

Web職人のためのPHPフレームワーク 「^{ララベル}Laravel」 日本上陸！

2014.5.24
古川 文生 (Fumio Furukawa)



このセミナーの想定受講者

- HTML/CSSを書いたことがある。
- PHPなどのスクリプト言語で、MySQLにデータを入れるプログラムを書いたことがある。
- 「クラス」の意味がわかる。
- 「Webフレームワーク」という言葉を聞いたことがある。



自己紹介（技術）

- プログラムを作ったOS
 - MS-DOS、Windows、Linux、Mac、Android、iOS
- プログラミング言語
 - C、C++、Objective-C、Java(SE, Android)、VB、C#、Perl、PHP5、Python3
- フレームワーク
 - .NET、Android、CakePHP2、FuelPHP、Laravel4、Flask、Pyramid、Cocoa

自己紹介（作品）

- プリエンプション型のマルチタスクライブラリ（MS-DOS）
- オブジェクト指向プログラミング言語環境「Uva」
（Windows、Linux+X Window System）
- iPadレジ「S2 Regidence - レジデンス」（iPad）

自己紹介（現在の活動）

- **ソーシャルシステムコーディネーター**

「スマートフォンを活用したアプリケーションの企画・開発」

「地域通貨やポイントの仕組みでコミュニティに笑顔を」

- **プログラミングコーチ**

「プログラミング・アプリ開発のプライベートコーチ」

- **コミュニティ**

LARAVEL JP (in Tokyo)

今日伝えたいこと

1. 最近のPHPって進化してるということ！
2. Laravelという洗練されたモダンなWebフレームワークがあること！

最近のPHPはイケてるんです！

誤解：“PHPは遅い、関数名がださい、古くさい”

-詠み人知らず

FacebookはPHPでできている

米Facebook、PHP互換の新プログラミング言語「Hack」を公開

2014年3月25日14:15 末岡洋子

米Facebookは3月20日、同社が開発するプログラム実行環境「HHVM (HipHop Virtual Machine)」向けのプログラミング言語「Hack」をオープンソースで公開した。PHPをベースに静的型付け機能を組み込むことで、高い実行速度を保ちつつ生産性を改善するという。

出典：SourceForge JP Magazine

```
1 <?hh
2 class MyClass {
3     public function alpha(): int {
4         return 1;
5     }
6
7     public function beta(): string {
8         return 'hi test';
9     }
10 }
11
12 function f(MyClass $my_inst): string {
13     // Fix me!
14     return $my_inst->alpha();
15 }
```

ご安心ください

胸を張ってPHPを使っていいんです！

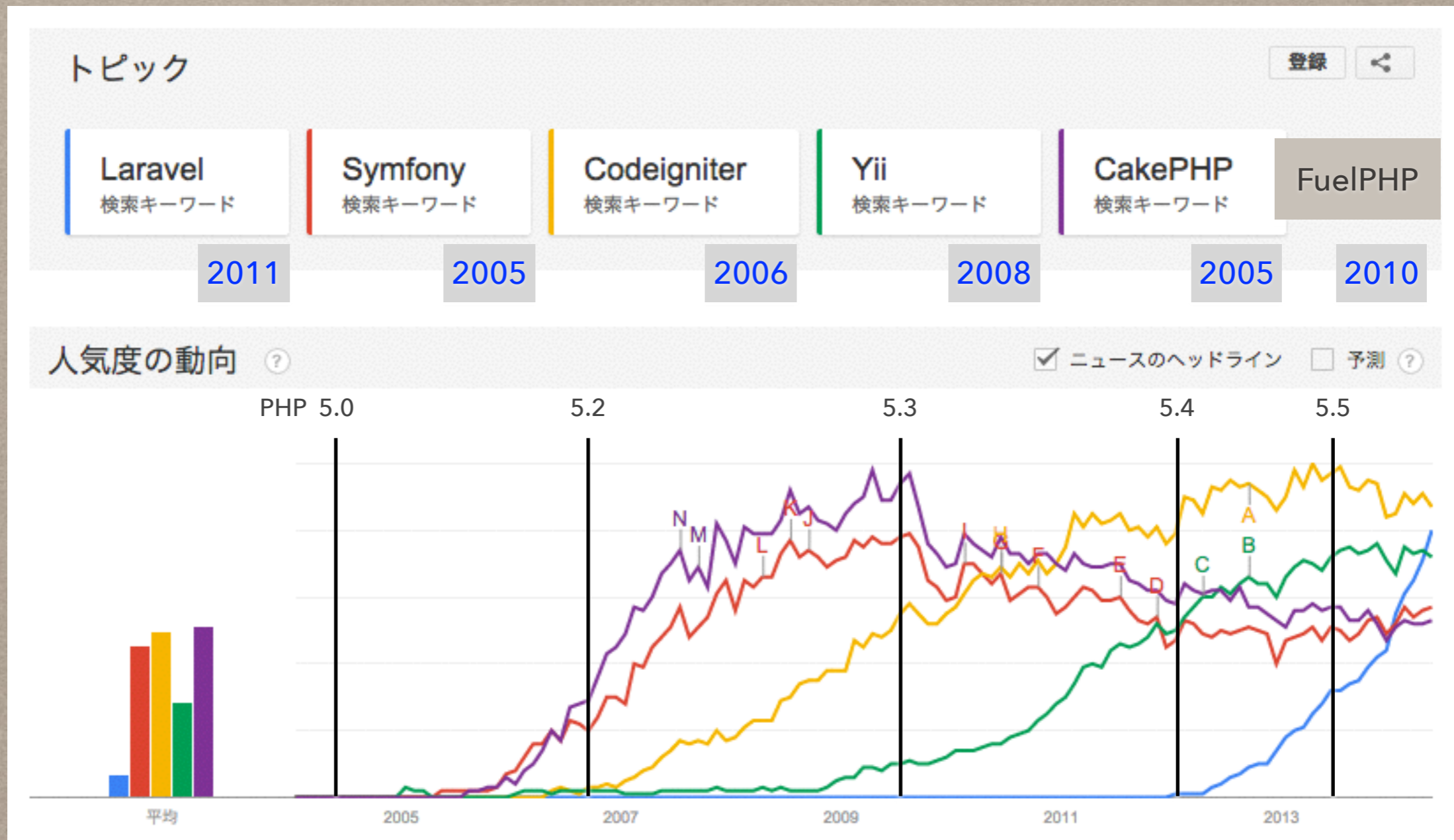
Webフレームワークとは

- 基本要素
 - ルーティング/コントローラー
 - ビュー
 - モデル
- Web MVCパターンと古典的MVCパターン
- Ruby on Railsが始まり（2004年～、最新バージョン4.1）
- PHPのWebフレームワークは百花繚乱

世界でのLaravel

Googleトレンド (2014年5月調べ)

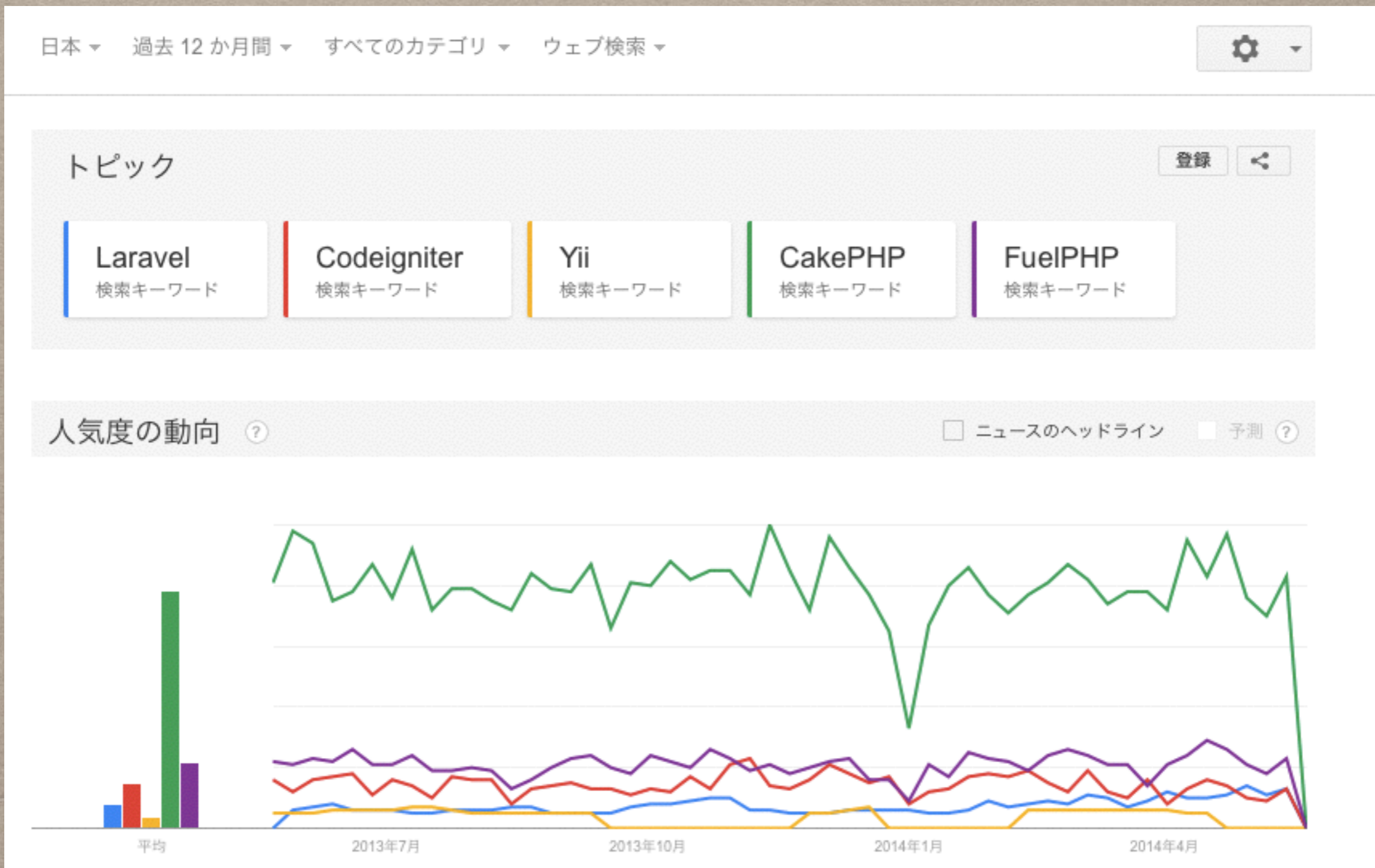
主要PHPフレームワーク (すべての国、2004年～現在)



<http://www.google.com/trends/explore#q=Laravel%2C%20Symfony%2C%20Codeigniter%2C%20Yii%2C%20CakePHP%2C%20FuelPHP&cmpt=q>

Googleトレンド (2014年5月調べ)

主要PHPフレームワーク (日本、過去12ヶ月)



Googleトレンド (2014年5月調べ)

主要PHPフレームワーク (アメリカ、過去12ヶ月)

アメリカ合衆国 ▼ 過去 12 か月間 ▼ すべてのカテゴリ ▼ ウェブ検索 ▼



トピック

登録

Laravel

検索キーワード

Codeigniter

検索キーワード

Yii

検索キーワード

CakePHP

検索キーワード

FuelPHP

検索キーワード

人気度の動向

ニュースのヘッドライン 予測



fuelphp は検索回数が十分でないためチャートに表示されていません。今より長い期間を選択してください。

GitHubトレンド (2014年5月調べ)

主要PHPフレームワーク

フレームワーク	最新リリース	スター数
Laraval	v4.1.29	9978
Symphony	v2.4	8406
CodeIgnitor	v2.1.4	7612
CakePHP	v2.5.1	4801
Zend Framework	v2.3.1	4718
Yii	v1.1.14	3771
FuelPHP	v1.7.1	1318

GitHub月間トレンド (2014年5月)








Explore GitHub All Showcases **Trending** Stars

Trending repositories

Find what repositories the GitHub community is most excited about this month.

Repositories Developers Trending: **this month** All languages Unknown languages **PHP** Other: Languages

ProTip Looking for recently updated PHP repositories? [Try this search](#)

-  **octobercms / october** PHP ★ Star
A minimalistic platform that gets back to basics.
★ 818 📄 129 built by 
-  **laravel / laravel** PHP ★ Star
A PHP Framework For Web Artisans
★ 541 📄 224 built by 
-  **ilya-dev / belt** PHP ★ Star
A handful of tools for PHP developers.
★ 445 📄 30 built by 
-  **walkor / workerman-todpole** PHP ★ Star
[强烈推荐] 蝌蚪游泳聊天交互程序-HTML5+WebSocket+Workerman, rumpetroll server written using php


[https://github.com/trending?
l=php&since=monthly](https://github.com/trending?l=php&since=monthly)

LARAVEL2014

Laracon 2014 in NYC


Laracon 2014

Invading New York City - May 15-16



JOIN WAITING LIST

Event Schedule.



AWS For Artisans

BREAK

11:05 - 11:40 AM

BREAK

11:40 - 12:25 PM

GREG BAUGUES

Dev & Depression



Laravel製アプリの紹介

アプリ事例 OctoberCMS

<http://octobercms.com>



HOME

FEATURES

SUPPORT ▾

BLOG |

PLUGINS

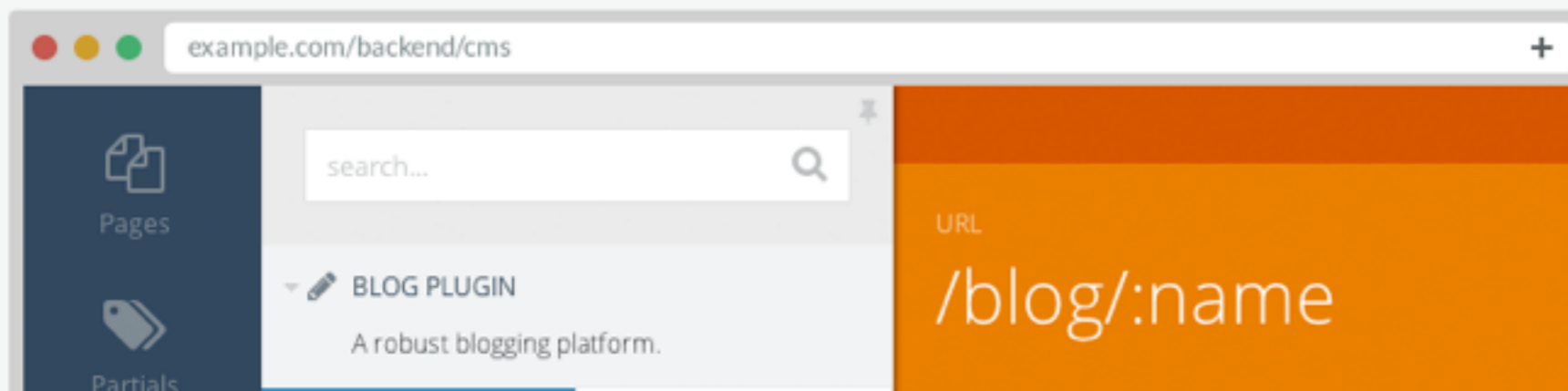
ACCOUNT ▾

THE SIMPLE FEATURES YOU WILL LOVE

Like all good things in life
programming for a long t

ギークなエンジニア御用達の
ブログシステム

natural and existed in
ment.

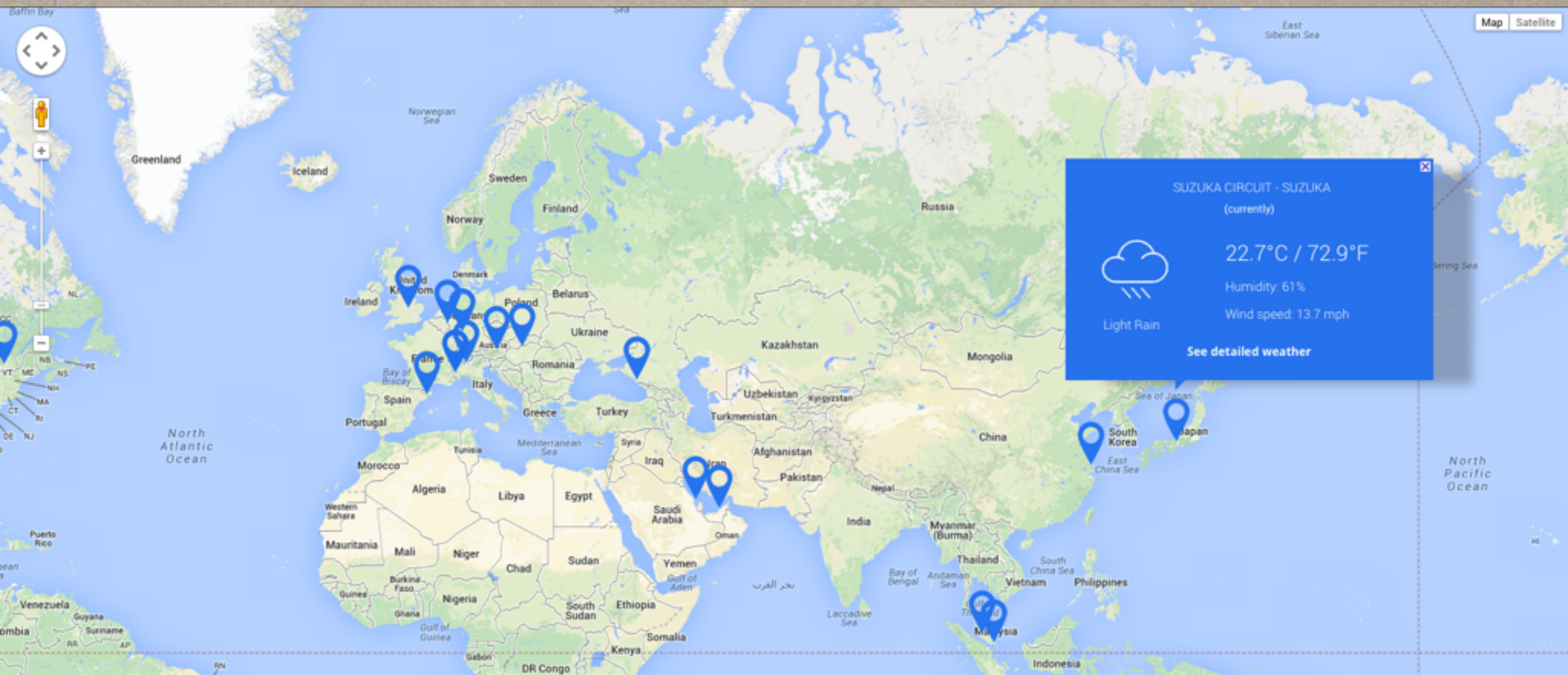


PAGE COMPONENTS

Components are building blocks for Pages. Just add a component to the Page to add new functionality and configure it with the Inspector. Inspector is a visual tool for

アプリ事例 F1 Circuits Weather

<http://www.f1circuitsweather.com>



F1 Circuits Weather

See the weather conditions in any track of the f1 calendar ([Learn more](#))

アプリ事例 Snapwire

<https://app.snapwi.re>



Requests Photographers Collection



SIGN IN

SIGN UP


Collection beta

AUTHENTIC · AFFORDABLE · ROYALTY-FREE PHOTOGRAPHY

ocean

518 Photo Results for: ocean

2048 x 1536 pixels
BUY \$49



Allen Taylor ADVANCED

GET ROYALTY FREE \$49

BUY PHOTO

ADD TO CART

Couple on the beach

File Size: 3500x2
Orientation: Land
Stock type: Comm
Upload Date: May 2
Model Permission:
Categories:

[Get sample photo \(800px\)](#)

Built with Laravel

<http://builtwithlaravel.com>



Built with Laravel

Browse

Categories ▾

Enter title, tags or category

Search

+ Submit site

About

Built with Laravel

Gallery of websites and projects built with **Laravel** framework

Latest sites submitted:

Laravel News



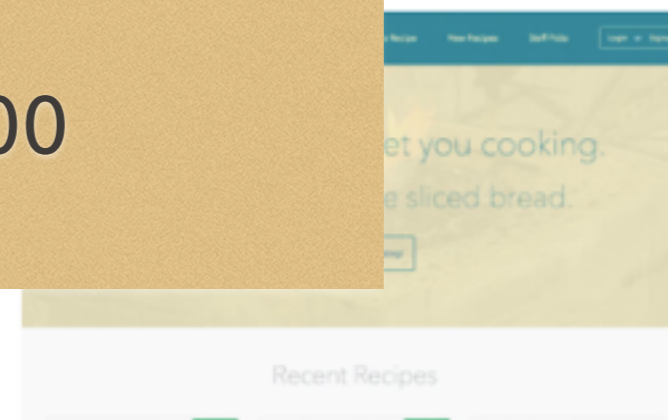
More info

PanoPanda



More info

ForgeRecipes



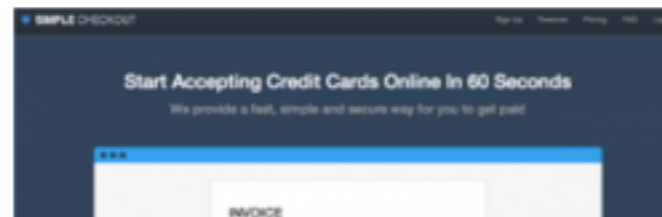
More info

GurgleApps



Designed and developed by Mum and Dad of three

Simple Checkout



Nota



登録Webサイト数は約300

なぜLaravelがいいの？

Laravel4のいいところ

1. MITライセンス
2. PHPの最新機能を積極的に使っている
3. 他のWebフレームワークのベストプラクティスを採用している
4. APIアクセスがわかりやすい (ファサード)
5. テスト駆動開発 (TDD) も可能

Laravel4 v.s. 日本で人気の○○○

Laravel4 v.s. CakePHP3

CakePHPは、Ruby on Rails流の「設定より規約優先」なパラダイムによる高速開発PHPフレームワーク。

比較項目	Laravel4	CakePHP3
PHP	Composer	Composer
OR	オブジェクト配列	オブジェクト配列
PHP	5.4	5.4

おや！？ 似てきたぞ

Laravel4 v.s. FuelPHP2

FuelPHPはCodeIgniterの流れを汲む、シンプルかつ柔軟で高速軽量のWebアプリケーションフレームワーク。

比較項目	Laravel4	FuelPHP2
PHP	Composer	Composer
マイグレーション	Rails	Rails
ファサード	あり	あり
PHP	5.4	5.4

おや！？ 似てきたぞ

Laravel4の特徴的要素

フレームワークを支えるPHP5の言語機能

- インターフェース、アブストラクト (PHP5～)
- マジックメソッド (PHP5～)
- クラスのオートロード (PHP5.1.2～)
- 名前空間 (PHP5.3～)
- クロージャ (PHP5.3～)
- トレイト (PHP5.4～)

英語識別子の表現方法

英文	キャメルケース	スネークケース
get rack	getRack	get_rack
where 'rack_name'	whereRackName	where_rack_name

Composerによるパッケージ管理

- PHPパッケージ管理の定番
 - 30,000パッケージ以上登録済み
- モダンなPHP Webフレームワークにはほぼ採用されている
- Composerからインストール可能



```
$> composer create-project laravel/laravel MyProject
```

```
$> composer create-project october/october --stability dev MyCrm
```

Laravel4

ファサード (Facade)

- コードが読みやすい
- コードを書きやすい

```
public function postUserCreate() {
    // Extract
    $inputs = Input::only(array_merge(array_keys(static::$userEditForm

    // Validate
    $validator = Validator::make($inputs, static::$userEditFormRules);
    if ($validator->fails()) {
        Log::debug('validation failes: '.var_export($validator->errors
        return Redirect::back()->withInput()->withErrors($validator);
    }
    unset($inputs['password_confirmation']);
    $inputs['admin'] = $inputs['admin'] == 'on' ? 1 : 0;

    // Save
    $user = new User;
    $user->setAuthPassword($inputs['password']);
    unset($inputs['password']);
}
```

残念ながら名前空間とは相性がよくない

Laravel4

マイグレーション (Migration)

- データベース固有のSQLを書かなくていい
- 使うだけでテーブル変更履歴が残る

2013_12_04_000000_setup_v1_tables.php ×

<?php

```
use Illuminate\Database\Migrations\Migration;
use Illuminate\Database\Schema\Blueprint;
```

```
class SetupV1Tables extends Migration {
```

```
/**
 * Run the migrations.
 *
 * @return void
 */
```

```
public function up()
{
```

```
    Schema::create('racks', function(Blueprint $table) {
        $table->increments('id');
        $table->string('rack_name');
        $table->boolean('authorized');
        $table->string('repository_name');
        $table->string('repository_scm');
        $table->string('repository_server');
        $table->string('repository_path');
        $table->text('description');
        $table->dateTime('created_at');
        $table->dateTime('updated_at');
```

```
        $table->unique('rack_name');
        $table->unique(['repository_scm', 'repository_server', 'repository_path']);
    });
```

```
Lemuria:source fumio$ php artisan migrate
Migration table created successfully.
Migrated: 2013_12_01_000000_create_session_table
Migrated: 2013_12_04_000000_setup_v1_tables
Migrated: 2013_12_07_000000_setup_v2_tables
```

エロクワント (Eloquent)

- ORマッパー
- ファサードとマジックメソッドを使った柔軟な表記
- 充実したモデル関連定義 (1対1、1対多、多対多、仮想)

Rack.php

x

```
<?php
use Illuminate\Database\Eloquent;

class Rack extends Eloquent\Model {

    // プライマリキーで検索する
    public static function findByPrimaryKeys($scm, $server, $path) {
        return self::whereRepositoryScm($scm)
            ->whereRepositoryServer($server)
            ->whereRepositoryPath($path)
            ->first();
    }

    public function users() {
        return $this->belongsToMany('User', 'rack_users');
    }

    public function jobs() {
        return $this->hasMany('Datarack\RackJob');
    }

    public function jobResults() {
        return $this->hasMany('Datarack\RackJobResult');
    }
}
```

RacksController.php

```
<?php
namespace Datarack;

class RacksController extends BaseController {

    protected $rackService;

    public function __construct(RackService $rackService) {
        $this->rackService = $rackService;
    }

    // GET racks
    public function getRackList() {
        $query = RackJob::with('rack', 'latestResult');

        if (!Auth::user()->admin) {
            $rackIds = RackUser::whereUserId(Auth::user()->id)->lists('rack_id');
            $query = $query->whereIn('rack_id', $rackIds);
        }

        $rackJobs = $query->paginate(Config::get('view.racks.list_per_page'));

        return $this->makeView('racks.rack-list', [
            'title' => 'Rack List - S2DataRack',
            'rackJobs' => $rackJobs,
        ]);
    }
}
```

ブレード (Blade)

- HTMLテンプレートエンジン
- 実行時にPHPコードに変換される

```
rack-edit.blade.php ×
1 @extends('layouts.main')
2
3 @include('racks.presenter')
4
5 @section('content')
6
7 <div class="container">
8   {{-- ページヘッダー --}}
9   <h1 class="page-header">{{ $rack->rack_name }}</h1>
10 </div>
11
12 <div class="alert alert-danger">
13   {{-- エラー --}}
14   @if ($errors and $errors->any())
15     <div class="alert alert-danger">
16       @foreach ($errors->all() as $message)
17         <div class="alert alert-danger">{{ $message }}</div>
18       @endforeach
19     </div>
20   @endif
21
22   {{-- プロパティリスト --}}
23   {{ Form::open([]); }}
24   <div class="panel panel-info">
25     <div class="panel-heading">
26       <a class="btn btn-sm btn-default" href="{{ rack_v
27     <div class="pull-right">
28       {{ Form::submit('保存', ['class' => 'btn btn-sm
29     </div>
30   </div>
```

```
rack-edit.php ×
1 <?php echo $__env->make('racks.presenter', array_except(get_defined_vars(), array
2
3 <?php $__env->startSection('content'); ?>
4
5 <div class="container">
6   <?php /* ページヘッダー */ ?>
7   <h1><?php echo e($rack->rack_name); ?</h1>
8 </div>
9
10 <?php /* エラー */ ?>
11 <?php if ($errors and $errors->any()): ?>
12   <div class="alert alert-danger">
13     @foreach ($errors->all() as $message): ?>
14     <div class="alert alert-danger">{{ $message }}</div>
15   @endforeach
16 </div>
17 <?php endif; ?>
18
19 <?php /* プロパティリスト */ ?>
20 <?php echo Form::open([]); ?>
21   <div class="panel panel-info">
22     <div class="panel-heading">
23       <a class="btn btn-sm btn-default" href="{{ rack_v
24     <div class="pull-right">
25       <?php echo Form::submit('保存', ['class' => 'btn btn-sm btn-prim
26     </div>
27   </div>
28 </div>
29
```

Laravel4

JavaScriptフレームワーク



Ember.js

すべて使えます



IoCコンテナ

- 識別子や型情報を持ったオブジェクトコンテナ。(DIコンテナ)
- ファサードの実装に使われるためLaravelコアに組み込まれている。
- テスト駆動開発を支える重要なアーキテクチャ。
- コンストラクタ・インジェクションの挙動把握が鍵。

まとめ

- PHP5で追加された言語機能がモダンなWebフレームワークのベースとなっている。
- ファサード・マイグレーション・エロクワント・ブレードなど洗練された機能がある。
- IoCコンテナとコンストラクタインジェクションがテスト駆動開発を可能にする。

Laravel日本語情報

始めよう

インストール

設定

リクエストサイクル

ルーティング

リクエストと入力

ビューとレスポンス

コントローラー

エラーとログ

さらに学ぶ

認証

キャッシュ

コアの拡張

イベント

ファサード

フォームとHTML

ヘルパー

IoCコンテナ

ローカリゼーション

メール

パッケージ開発

ベギネーション

キュー

セキュリティ

セッション

SSH

テンプレート

ユニットテスト

バリデーション

データベース

基本的な使用法

クエリービルダー

Eloquent ORM

スキーマビルダー

マイグレーション

Redis

Artisan CLI

Laravelクイックスタート

公式ドキュメント (日本語訳) インストール

<http://laravel4.kore1server.com/>

Laravelインストーラー

最初に、LaravelインストーラーPHARアーカイブをダウンロードしてください。便利に使うためには、名前を `laravel` に変更し、 `/usr/local/bin` へ移動します。一度インストールしてしまえば、後はただ `laravel new` コマンドで、あなたの指定したディレクトリーに、真新しいLaravelプロジェクトが作成されます。例えば、 `laravel new blog` コマンドにより、 `blog` という名前のディレクトリーへ、全部の依存パッケージも一緒に、真新しいLaravelプロジェクトが作成されます。この方法は、Composerによるインストールより、とても早いです。

コンポーサーによるインストール

LaravelフレームワークはComposerをインストールと依存パッケージの管理に活用しています。まだ用意していない場合は、installing Composerの手順でインストールしてください。

では、端末から次のコマンドを実行し、Laravelをインストールしましょう。

```
1. composer create-project laravel/laravel your-project-name --prefer-dist
```

このコマンドでLaravelの最新パッケージがダウンロードされ、現在のディレクトリーの中の、新しい `your-project-name` フォルダーにインストールされます。

別の方法がお好みであれば、GitHubのLaravelリポジトリから手動でダウンロードできます。次に、手動で作成したディレクトリーのルートで、 `composer install` コマンドを実行してください。このコマンドによりフレームワークに必要な依存パッケージがインストールされます。

パーミッション

LARAVEL2014

コミュニティ & ニュース

Facebookグループ

Laravel jp 

<https://www.facebook.com/groups/laravel.jp/>

Facebookページ

Laravel
日本語ニュース 

<https://www.facebook.com/jp.laravel>

あなたと他2人が「いいね！」と言っています。

102人が表示済み



松尾大 帰りを遅らせばよかった！ぐぬぬ。

4月16日 10:22 · いいね！ · 1



Yuuki Takezawa 近々でちょっとしんどいっす！！

4月16日 13:28 · いいね！



コメントする...



川瀬 裕久

4月16日 · 小金井市

Remember Meの脆弱性に対する、セキュリティアップデートが行われました。LaravelのRemember Me機能をそのまま使用されている方は、速やかにアップデートし、リンク先の手順を踏んでください。<http://laravel.com/docs/upgrade>
これに関するドキュメントの修正も、速やかに発行します。

Laravel - The PHP Framework For Web Artisans.

Laravel - The PHP framework for web artisans.

LARAVEL.COM | 作成: IKREATIV

いいね！ · コメントする · シェア

Yuuki Takezawaさん、向井 賢一さん、大橋 佑太さん、他8人が「いいね！」と言っています。

他1件のコメントを表示



新原 雅司 remember me クッキーの内容が ID のみから、ID + '!' + トークン に変わっていますね。偽装クッキーで他ユーザをなりすますことが難しくなり、サーバ側で特定ユーザのオートログインを無効にすることも可能になりました。

4月16日 10:55 · いいね！ · 5



新原 雅司 ただ、この実装だと、ログイン、ログアウトする度にトークンが再生成されるので、同一ユーザが、複数ブラウザでのオートログインできないような。

4月16日 11:04 · いいね！ · 2



新原 雅司 laravel/framework の 4.1 ブランチでは、ログイン時にトークンが既に登録されていれば、再生成しないようになってました。4.1.27 が出そうです

フォーラム

<http://io.laravel.jp/forum>

Laravel.jp フォーラム トリック ログアウト

スレッドを検索

スレッド作成

フォーラム

表示: すべて 未解決 解決済

すべてのスレッド

インストール / 構成設定

認証 / セキュリティ

メール / キュー

フレームワーク / ヘルパ

IoCコンテナ / ファサード

ソフトウェア設計 / ユニットテスト

パッケージ

ミートアップ・勉強会

laravel.jpサイトとコミュニティ運営

BASIC認証とデータベースセッションドライバ 投稿者: jumilla 2

laravel tricksのカテゴリとタグ 投稿者: jumilla 6

Larave オープンソースカンファレンス2014 Hokkaido 投稿者: ytake 1

laravel4.2 dev! 投稿者: ytake 5

[Package] Laravel Localization 投稿者: geduld 0

7

0

日本語で質問ができます
ミートアップや勉強会の募集ができます

トリック (Tips)

<http://tricks.laravel.jp>

The screenshot shows the laraveltricks website interface. At the top left is the logo 'laraveltricks' with navigation links: BROWSE, CATEGORIES, TAGS, and CREATE NEW. On the top right are 'REGISTER' and 'LOGIN' buttons. Below the navigation is a search bar labeled 'Search...'. The main content area is titled 'Recent tricks' and features three filter tabs: 'Most recent' (selected), 'Most popular', and 'Most commented'. A grid of article cards is displayed, each with a title, author, submission date, category, and engagement metrics (views, comments, likes). A large yellow banner is overlaid on the grid with the text '5/21日本語版運用開始'.

laraveltricks BROWSE CATEGORIES TAGS CREATE NEW REGISTER LOGIN

Recent tricks Search...

Most recent Most popular Most commented

Column selection in eager loading
by [stidges](#)
Submitted 3 days ago in [Eloquent](#), [Performance](#)
301 views 0 comments
4.1 models relationships

Jquery UI Autocomplete and subsequent dropdown based on autocomplete value
by [hassaniamal](#)
Submitted 1 week ago in [Eloquent](#)
1 week ago in [Eloquent](#)
1 comment 1 like
4.0 4.1 database blade

How to update many-to-many relationship
by [nihaolt](#)
Submitted 1 week ago in [Eloquent](#)
1 week ago in [Eloquent](#)
1 comment 1 like
database

Using table formatting in Artisan
by [Azirius](#)
Submitted 1 week ago in [Routing](#)
376 views 2 comments 3 likes
4.0 4.1

Assets
by [hengkiardo](#)
Submitted 2 weeks ago in [Views](#)
712 views 1 comment 1 like
patterns view data

Routing 'pretty' URLs to items with specific IDs
by [Brunty](#)
Submitted 2 weeks ago in [Routing](#)
764 views 7 comments 0 likes
4.1

Generating A Drop-Down List
by [vjmani22](#)

Generate and synchronize lang

Dynamic subdomain routing

5/21日本語版運用開始

日本語書籍



CODE HAPPY
初心者のための、Laravelフレームワークを利用したWebアプリケーション開発

DAYLE REES & HIROHISA KAWASE



LARAVEL 4 COOKBOOK
Laravel 4 の美味しい料理法

著者: CHRISTOPHER PITT 翻訳: Hirohisa Kawase

Laravel 4
ドキュメント+

川瀬 裕久



From Apprentice To Artisan
見習いから 職人へ

Advanced Application Architecture With Laravel 4
Laravel 4による上級アプリケーションアーキテクチャ

By Taylor Otwell 翻訳: 川瀬 裕久



Laravel4でこなすプログラム書

Getting Stuff Done
with Laravel 4

ネットで最新のフレームワークを使い、アプリケーション設計と開発の速に仕上げよう

著者: Chuck Heintzelman 翻訳: Hirohisa Kawase

勉強会



イベント 1
メンバー 54
お問い合わせ

Laravel Meetup Tokyo Vol.3

◎ 2014/04/05 (土) 14:00 - 17:00



Laravel Meetup Tokyo Vol.3

東京や福岡で行われています

いいね! シェア 52 ツイート 43

Google カレンダーに追加 LaravelTokyo

お申込み

締め切り

参加費

2014/04/05(土) 14:00

無料

発表者を募集中です。勉強会終了後に懇親会を予定しています。

イベントのお申込みは終了しました。

イベントのお申込みは完了しています。

参加者 25

- Masahiro Yamashita
- モウショウシン
- Kohei Yamasaki
- kyokoshima
- 上野貴司

各国のLaravelサイト

Laravel アメリカ (本家)

<http://laravel.com>

THE PHP FRAMEWORK FOR WEB ARTISANS.

PHP THAT DOESN'T HURT. CODE HAPPY & ENJOY THE FRESH AIR.

QUICKSTART

LARACON EU

LARAVEL FORGE

```
1  /**
2   * Display the specified resource.
3   *
4   * @param int $id
5   * @return Response
6   */
7  public function show($id)
8  {
9      $post = Post::with('comments')->where('id', $id)->first();
10
11     return View::make('post.show')->with('post', $post);
12 }
```

Laravel ブラジル

<http://www.laravel.com.br>


laravel brasil

★
Escreva para o site

Blog

1

2

3

4

5

Próximo »

Service Providers das Dependências de Desenvolvimento ²

Service Providers das Dependências de Desenvolvimento

Por: [Diego Hernandez](#)

MAI 8 2014 | Olá, tenho visto alguns pacotes, até muito utilizados, que só são úteis na hora do desenvolvimento, serem incluídos como dependências de produção, pois geralmente esses pacotes dependem de registrar algum Service Provider e/ou Facade na Aplicação. Irei mostrar uma forma simples de contornar esse problema e manter esses pacotes apenas como dependências de desenvolvimento. Pacote ...

Desenvolvimento Composer env require-dev [leia mais →](#)

Hangout Laravel Brasil #9

Por: [Brayan Rastelli](#)

ABR 22 2014 | Hangout sobre : * Pacotes Laravel: Gerenciabilidade e Modularidade. * Serviços e ferramentas para ganhar tempo / qualidade em seus projetos.

Vídeos hangout [leia mais →](#)

↳ Pesquisar

✎ Posts recentes

- ↳ Service Providers das Dependências de Desenvolvimento
- ↳ Hangout Laravel Brasil #9
- ↳ Tutorial Laravel + OpenShift
- ↳ Hangout Laravel Brasil #8
- ↳ Criando Models sem Primary Key

☰ Categorias

- ↳ Bibliotecas
- ↳ Bundles
- ↳ Deployment
- ↳ Desenvolvimento
- ↳ Notícias
- ↳ Segurança
- ↳ Testes
- ↳ Uncategorized
- ↳ Vídeos

Laravel Indonesia

<http://id-laravel.com>



LARAVEL INDONESIA

[Tutorial](#) [Snippet](#) [Showcase](#)

Yang Baru di Laravel Indonesia

- [snippet Mendapatkan full path laravel](#) 13 Jan 2014
- [tutorial Menghilangkan folder public di URL pada aplikasi Laravel](#) 08 Dec 2013
- [tutorial Blade Bagian 1: Berkenalan Dengan Template Engine](#) 12 Nov 2013
- [snippet Pagination: Mengganti Style dan Membuat Custom Pagination Sendiri](#) 09 Nov 2013
- [tutorial Mengenal Namespace: Menjelajah Milyaran Galaksi](#) 31 Oct 2013
- [snippet Menangani Error 404](#) 22 Oct 2013
- [snippet Mendeteksi Ajax Request](#) 19 Oct 2013
- [tutorial Membuat Form Registrasi Dengan Laravel](#) 18 Oct 2013
- [tutorial Interaksi Dengan Database](#) 12 Oct 2013
- [showcase Atoz: Base Application Template for Laravel](#) 07 Oct 2013
- [tutorial Halo Bro: Membuat Halaman Web Pertama Dengan Laravel](#) 06 Oct 2013
- [tutorial Instalasi Laravel 4](#) 18 Sep 2013

Good programmer write code for machine, great programmer write code for other programmer.

~web artisan~

Laravel 中国

<http://laravel-cn.com>

Laravel CN 首页 中文文档 相关资料 扩展包 中文社区
Home Documents Resource Packages Forums

Laravel [ləɾə'vel] 巨匠级PHP开发框架

COMPOSER
使用Composer包管理,更少的耦合,更好的开发效率



敏捷开发简单易用

Laravel是一个致力于优雅和简洁的PHP框架。编程不必须是痛苦的。事实上，Laravel是可以让你享受的工具。



开源,并托管于GitHub

Laravel使用MIT许可证发布,开发者可以更灵活的使用甚至在其基础上进行修改发布<https://github.com/laravel/laravel>



文档丰富


Laravel开发团队由Taylor Otwell带领,数百位的工程师参与,有完善的社区和文档,大大降低学习成本和开发成本




ご清聴ありがとうございました



❀ 質問をどうぞ ❀



Straight Spirits



あったかマネー研究会