



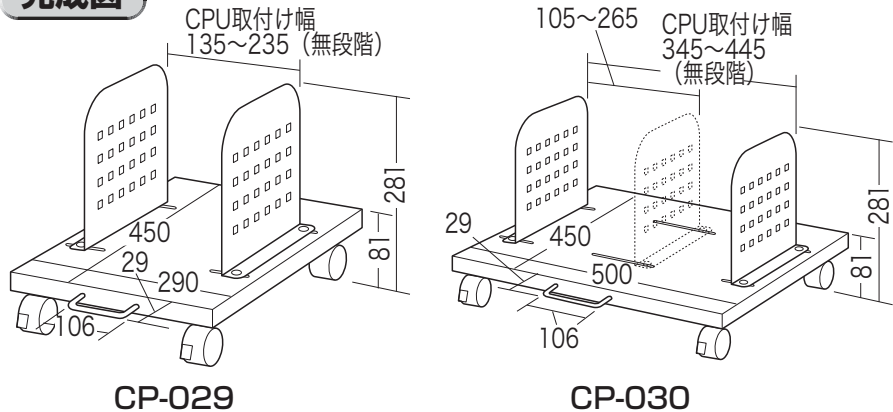
この度は、弊社製品をお求めいただきましてありがとうございます。
このCPUスタンドは組立式になっておりますので、下記の要領で組み立ててください。
パッケージケースの中には、下記の部品が入っています。

組立説明書は組立て後も大切に保管してください。

この製品を第三者に貸し出すときは、この説明書も共に貸し出し、よく読んでから使用するように指導ください。

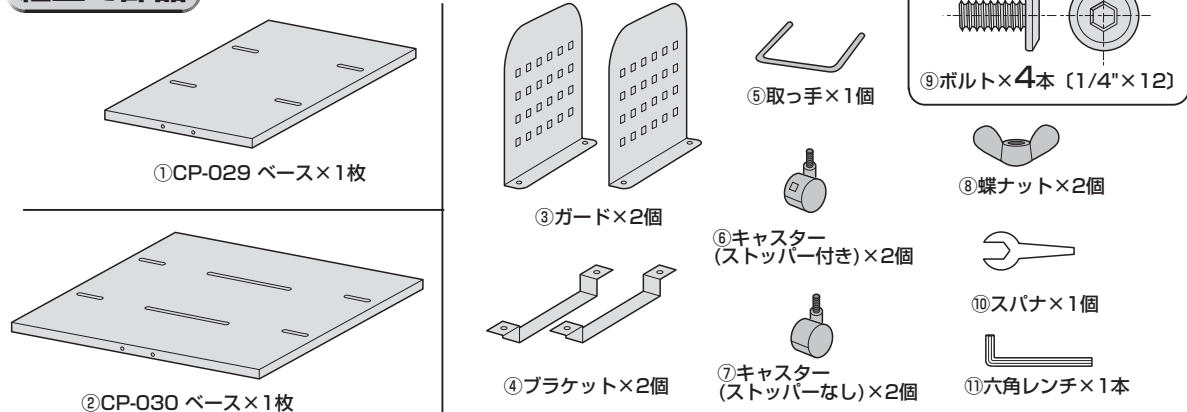
★用意していただくもの・・・
手袋（組み立て時のケガ等を防ぐために必ず着用してください。）

完成図



総耐荷重50kg

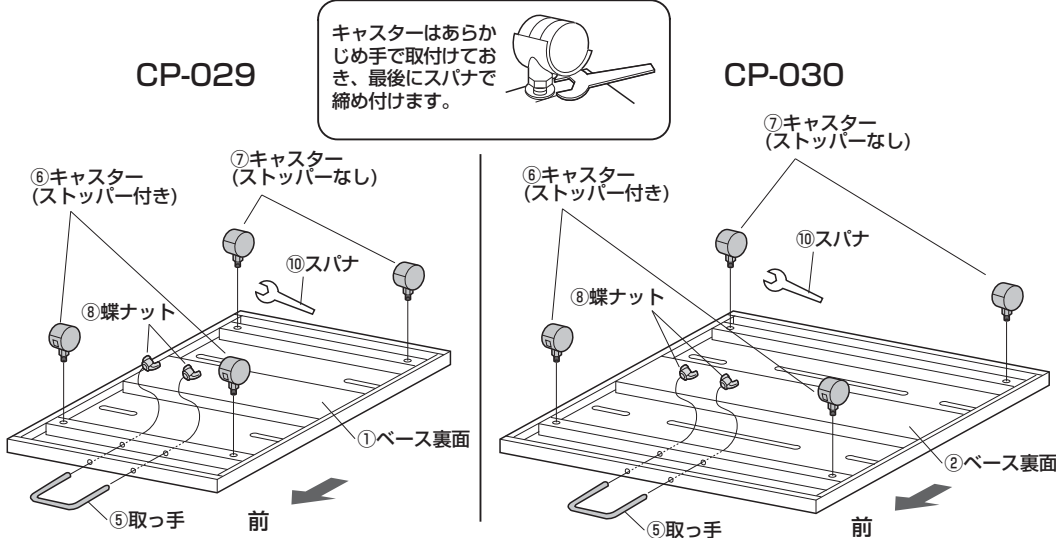
組立て部品



※部品の欠品や破損があった場合は、品番 (CP-029又はCP-030) と上記の部品番号 (①～⑪) と部品名 (③ガードなど) をお知らせください。

1 ベースにキャスターと取っ手を取付けます。

キャスターはあらかじめ手で取付けておき、最後にスパナで締め付けます。



※取っ手の付く方が手前になります。
※ストッパー付きキャスターを手前に取付ます。

2 任意の位置にガードを取付けて完成です。

