

Cluster **17** **Le Point**

SONDAGE

Intentions de vote aux élections législatives

22 au 24 juin 2024

Echantillon : 2 503 personnes

MÉTHODOLOGIE

Etude Cluster 17 réalisée pour Le Point auprès d'un échantillon de 2470 personnes inscrites sur les listes électorales issu d'un échantillon de 2503 personnes représentatif de la population âgée de 18 ans et plus. Parmi elles, 2356 répondants ont exprimé une intention de vote. Après redressement et pondération en fonction des variables socio-démographiques et de la probabilité de vote, l'effectif utile est de 1681 personnes. L'échantillon est réalisé selon la méthode des quotas, au regard des critères de sexe, d'âge, de catégorie socioprofessionnelle, du type de communes, des régions de résidence. L'enquête a fait l'objet d'un redressement sociodémographique (données INSEE) et d'un redressement politique sur la base de la reconstitution des votes suivants : premier tour de la Présidentielle 2022, des Législatives 2022 et les Européennes de 2024. Questionnaire autoadministré en ligne sur le panel propriétaire de Cluster 17.

Interviews réalisées entre le 22 et le 24 juin 2024.



MÉTHODOLOGIE

Aucune reprise de ce sondage ne peut être faite sans précision de la mention relative aux marges d'erreur. En cas de reprise de ce sondage, merci de mentionner le nom de [Cluster17](#).

Marges d'erreur appliquées aux résultats

Pour un pourcentage de	5%	10%	20%	30%	40%	50%	60%	70%	80%	90%	95%
2503 personnes	0,8	1,1	1,4	1,6	1,8	1,8	1,8	1,6	1,4	1,1	0,8
2470 personnes	0,8	1,1	1,4	1,6	1,8	1,8	1,8	1,6	1,4	1,1	0,8
2356 personnes	0,9	1,2	1,5	1,7	1,9	1,9	1,9	1,7	1,5	1,2	0,9
1681 personnes	1	1,3	1,8	2	2,2	2,2	2,2	2	1,8	1,3	1



SYNTHÈSE



Un vote cristallisé et polarisé autour de trois « blocs »

La campagne semble produire peu d'effets sur les rapports de force du 1er tour : le Rassemblement National est toujours loin en tête devant le Nouveau Front Populaire, dont le socle est particulièrement stable. La majorité présidentielle ne décolle pas malgré une légère progression. Surtout, le vote semble se cristalliser, avec 88% d'électeurs sûrs de leur choix. La participation est également en progression avec 64,5% d'électeurs se déclarant certains d'aller voter dimanche prochain.

En revanche, la campagne semble produire davantage d'effets sur le 2nd tour et sur les reports de voix qui se détériorent au détriment du Nouveau Front Populaire et au profit du RN. Ce qui entraîne un écart plus important dans notre nouvelle projection en sièges entre ces deux forces principales.

C'est le Rassemblement National qui occupe toujours la première position avec 30,5% des intentions de vote, ce score atteignant 34,5% en y ajoutant les candidats issus de l'alliance avec LR. Le Nouveau Front Populaire se maintient à 30% alors que la Majorité présidentielle progresse légèrement à 19,5%

Derrière, en dehors des LR qui stagnent à 7,5%, les autres candidatures peinent à exister. Pour Reconquête, c'est même la chute libre puisque le parti d'Eric Zemmour baisse encore pour atteindre 1,5%.

Le Rassemblement National et ses alliés issus des LR s'imposent comme la candidature de toutes les droites. Il mobilise à la fois l'électorat de Marine Le Pen de 2022 (93%) auquel s'ajoute désormais 65% des électeurs d'Eric Zemmour et 23% des électeurs de Valérie Pécresse.

Preuve de cette stabilité et de ce leadership dans les intentions de vote : 89% des électeurs du RN se déclarent « tout à fait sûrs » de leur choix à ce jour.

Selon notre projection, le Rassemblement National et ses alliés restent favoris pour remporter les élections législatives et obtenir entre 210 et 250 sièges le 7 juillet.

Si le Rassemblement National confirme sa dynamique de victoire, à l'inverse, Renaissance ne parvient pas à inverser la tendance et demeure à 15 points du score estimé pour le Rassemblement National et ses alliés.

La majorité présidentielle ne peut plus compter que sur la partie centriste de son électorat. Seuls 66% des électeurs d'Emmanuel Macron de la présidentielle déclarent vouloir voter pour les listes Renaissance. En clair, la majorité présidentielle récupère les électeurs des Européennes (92%) auxquels s'ajoute une maigre partie des électeurs de la liste PS/Place Publique de Raphaël Glucksmann (19%) et des LR (16%), bénéficiant du rejet de l'alliance de la gauche avec La France Insoumise pour les premiers et de celle d'Eric Ciotti avec Jordan Bardella pour les seconds.

La majorité actuelle n'obtiendrait qu'entre 65 et 100 sièges selon notre étude hebdomadaire et se destine donc à jouer un rôle d'arbitre entre le Rassemblement National et le Front Populaire.

A gauche, Le Nouveau Front Populaire confirme sa dynamique avec 30% des intentions de vote.

La coalition fait le plein à gauche, regroupant les électorats LFI (96%) et EELV (85%) des Européennes et captant deux tiers des électeurs de la liste PS/Publique.

Il existe encore une faible marge de progression dans l'espace de centre gauche pour récupérer les électeurs déçus du « macronisme » hésitant encore entre les candidatures Renaissance et celles du Front Populaire.

Enfin, le taux de participation qui semble désormais pouvoir atteindre les 65% pour la première fois depuis 2007 devrait avoir pour effet d'organiser des triangulaires dans plusieurs dizaines de circonscriptions. En fonction des configurations, la campagne de second tour, qui semble déjà avoir commencé avec les premiers appels au « front républicain », aura des effets déterminants pour les électeurs modérés de la majorité et des électeurs LR qui donnera peut-être la clef du résultat final.

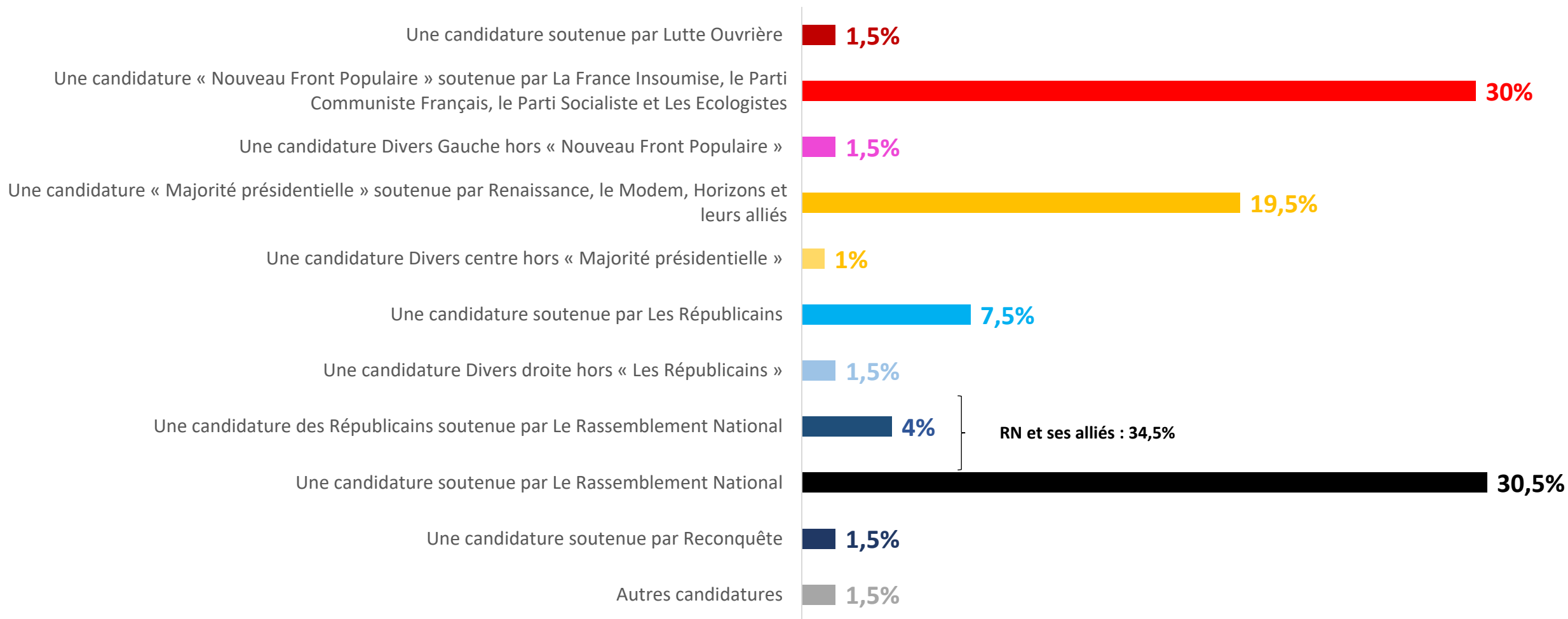
Notons que si le « front républicain » contre le RN a probablement perdu de sa vigueur si on le compare au début des années 2000, il demeure important dans l'électorat de gauche et dans une partie du centre : 70% des électeurs du NFP sont favorables à un désistement en faveur du candidat le mieux placé face au RN. Les électeurs de la majorité présidentielle y sont aussi majoritairement favorables, à 57%. Cela pourrait devenir le sujet de cette fin de campagne de 1er tour et être l'élément décisif du 2nd tour.

RÉSULTATS



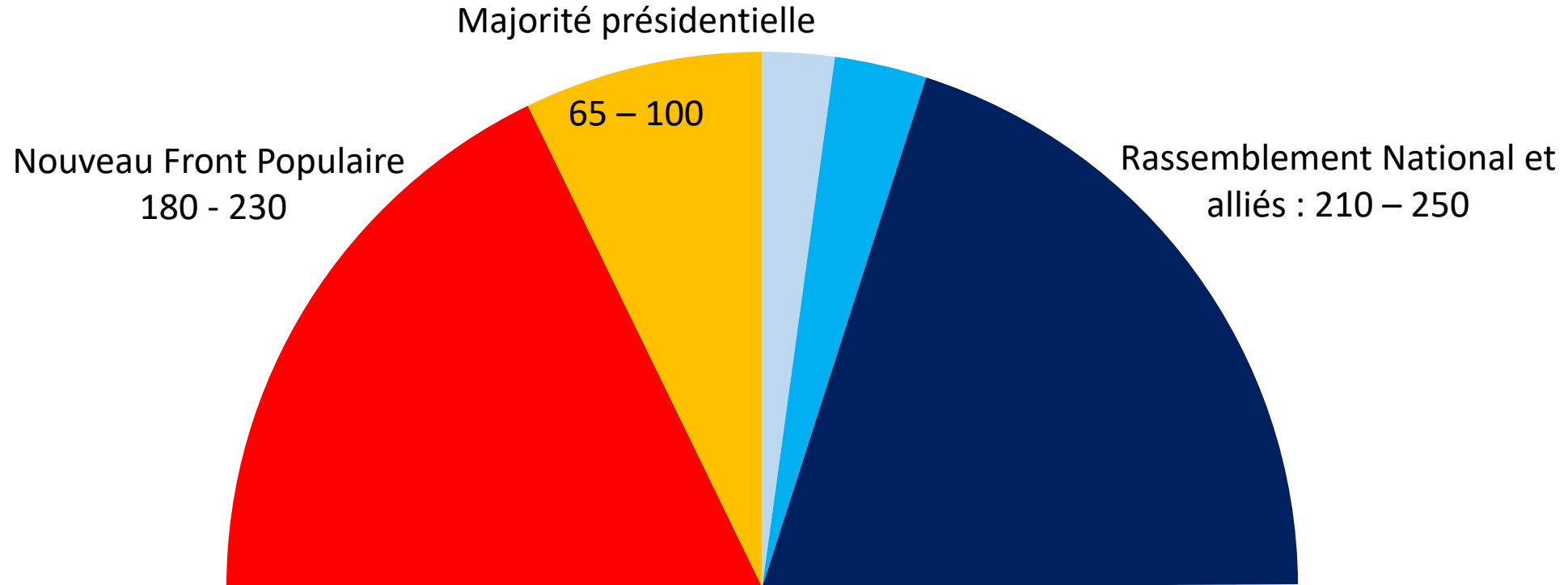
ÉLECTIONS LÉGISLATIVES

Si le 1er tour des élections législatives avait lieu dimanche prochain dans votre circonscription, pour laquelle des candidatures suivantes y aurait-il le plus de chances que vous votiez ?



ÉLECTIONS LÉGISLATIVES

Si le 1er tour des élections législatives avait lieu dimanche prochain dans votre circonscription, pour laquelle des candidatures suivantes y aurait-il le plus de chances que vous votiez ?



- Nouveau Front Populaire et apparentés : 180 - 230
- Majorité présidentielle : 65-100
- Autres : 20 - 30
- Les Républicains : 25 - 40
- Rassemblement National et alliés : 210-250

ÉLECTIONS LÉGISLATIVES

Si le 1er tour des élections législatives avait lieu dimanche prochain dans votre circonscription, pour laquelle des candidatures suivantes y aurait-il le plus de chances que vous votiez ?

P22	LO	NFP	DVG	DVC	Renaissance	DVD	LR	LR-RN	RN	REC	Others
Mélenchon	1%	90%	1%	0%	2%	0%	0%	0%	5%	0%	0%
Jadot	1%	63%	7%	1%	22%	0%	1%	0%	2%	1%	1%
Macron	0%	11%	2%	1%	66%	2%	8%	1%	9%	0%	1%
Pécresse	0%	0%	0%	2%	13%	4%	55%	7%	16%	1%	1%
Le Pen	0%	1%	0%	1%	1%	0%	1%	10%	83%	2%	1%
Zemmour	0%	3%	1%	0%	1%	2%	7%	8%	57%	18%	2%
E24	LO	NFP	DVG	DVC	Renaissance	DVD	LR	LR-RN	RN	REC	Others
LFI	1%	96%	0%	0%	1%	0%	0%	1%	1%	0%	0%
EELV	1%	85%	4%	2%	5%	0%	2%	0%	2%	0%	0%
PS	1%	65%	7%	1%	19%	1%	1%	0%	3%	0%	1%
Renaissance	0%	3%	0%	1%	92%	0%	1%	1%	1%	0%	0%
LR	0%	0%	0%	1%	16%	4%	52%	8%	17%	0%	0%
RN	0%	0%	0%	0%	2%	0%	3%	10%	80%	2%	1%
Reconquête	0%	0%	1%	2%	1%	2%	6%	20%	42%	25%	0%
L22	LO	NFP	DVG	DVC	Renaissance	DVD	LR	LR-RN	RN	REC	Others
NUPES	1%	93%	1%	0%	1%	0%	0%	0%	3%	0%	0%
Majo.présidentielle	0%	11%	1%	0%	72%	1%	4%	1%	8%	0%	1%
LR	0%	1%	0%	1%	11%	2%	48%	6%	30%	1%	0%
RN	0%	1%	0%	0%	0%	0%	0%	11%	85%	2%	0%
Reconquête	0%	0%	0%	3%	3%	1%	5%	6%	53%	24%	4%
Total général	1,5%	30%	1,5%	1%	19,5%	1,5%	7,5%	4%	30,5%	1,5%	1,5%

ÉLECTIONS LÉGISLATIVES

Si le 1er tour des élections législatives avait lieu dimanche prochain dans votre circonscription, pour laquelle des candidatures suivantes y aurait-il le plus de chances que vous votiez ?

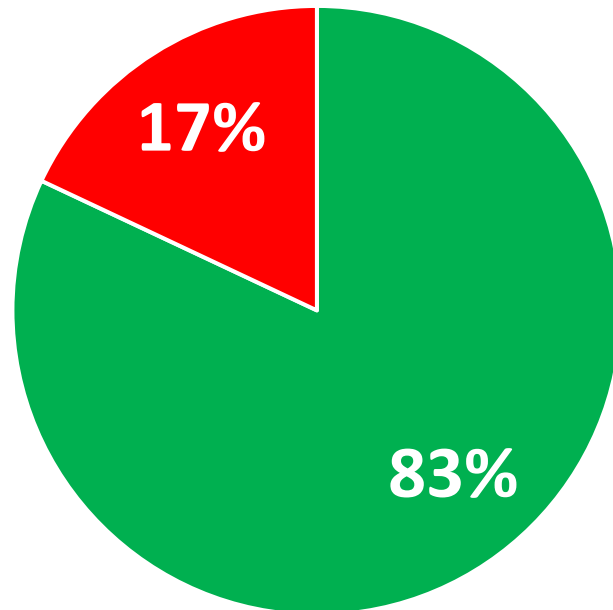
P22	LO	NFP	DVG	DVC	Renaissance	DVD	LR	LR-RN	RN	REC	Others
Mélenchon	1%	90%	1%	0%	2%	0%	0%	0%	5%	0%	0%
Jadot	1%	63%	7%	1%	22%	0%	1%	0%	2%	1%	1%
Macron	0%	11%	2%	1%	66%	2%	8%	1%	9%	0%	1%
Pécresse	0%	0%	0%	2%	13%	4%	55%	7%	16%	1%	1%
Le Pen	0%	1%	0%	1%	1%	0%	1%	10%	83%	2%	1%
Zemmour	0%	3%	1%	0%	1%	2%	7%	8%	57%	18%	2%
E24	LO	NFP	DVG	DVC	Renaissance	DVD	LR	LR-RN	RN	REC	Others
LFI	1%	96%	0%	0%	1%	0%	0%	1%	1%	0%	0%
EELV	1%	85%	4%	2%	5%	0%	2%	0%	2%	0%	0%
PS	1%	65%	7%	1%	19%	1%	1%	0%	3%	0%	1%
Renaissance	0%	3%	0%	1%	92%	0%	1%	1%	1%	0%	0%
LR	0%	0%	0%	1%	16%	4%	52%	8%	17%	0%	0%
RN	0%	0%	0%	0%	2%	0%	3%	10%	80%	2%	1%
Reconquête	0%	0%	1%	2%	1%	2%	6%	20%	42%	25%	0%
L22	LO	NFP	DVG	DVC	Renaissance	DVD	LR	LR-RN	RN	REC	Others
NUPES	1%	93%	1%	0%	1%	0%	0%	0%	3%	0%	0%
Majo.présidentielle	0%	11%	1%	0%	72%	1%	4%	1%	8%	0%	1%
LR	0%	1%	0%	1%	11%	2%	48%	6%	30%	1%	0%
RN	0%	1%	0%	0%	0%	0%	0%	11%	85%	2%	0%
Reconquête	0%	0%	0%	3%	3%	1%	5%	6%	53%	24%	4%
Total général	1,5%	30%	1,5%	1%	19,5%	1,5%	7,5%	4%	30,5%	1,5%	1,5%

ÉLECTIONS LÉGISLATIVES

Si le 1er tour des élections législatives avait lieu dimanche prochain dans votre circonscription, pour laquelle des candidatures suivantes y aurait-il le plus de chances que vous votiez ?

Age	LO	NFP	DVG	DVC	Renaissance	DVD	LR	LR-RN	RN	REC	Others
18-24	0%	48%	0%	0%	14%	6%	2%	1%	27%	1%	2%
25-34	1%	43%	2%	0%	13%	0%	6%	2%	28%	1%	3%
35-49	2%	32%	1%	1%	15%	1%	11%	4%	32%	1%	1%
50-64	3%	29%	1%	1%	19%	2%	7%	5%	30%	1%	1%
65-74	0%	23%	2%	1%	30%	1%	8%	6%	26%	3%	0%
75 et +	0%	23%	3%	2%	28%	1%	11%	4%	24%	3%	0%
PCS	LO	NFP	DVG	DVC	Renaissance	DVD	LR	LR-RN	RN	REC	Others
Agriculteurs et professions indépendantes	2%	17%	1%	0%	26%	0%	9%	2%	37%	6%	0%
Cadres et professions intellectuelles	1%	34%	2%	0%	25%	0%	7%	4%	23%	2%	3%
Professions intermédiaires	1%	47%	2%	1%	18%	0%	6%	2%	20%	2%	2%
Employés	3%	21%	1%	1%	15%	0%	5%	8%	41%	1%	3%
Ouvriers	4%	25%	0%	0%	7%	0%	7%	0%	55%	1%	0%
Retraités	0%	24%	2%	1%	28%	3%	9%	5%	26%	2%	0%
Autres inactifs (dont étudiants)	1%	34%	0%	0%	17%	6%	11%	3%	26%	1%	0%
Total général	1,5%	30%	1,5%	1%	19,5%	1,5%	7,5%	4%	30,5%	1,5%	1,5%

Et diriez-vous que vous êtes tout à fait sûr(e) de votre choix ou que vous pourriez encore changer d'avis ?

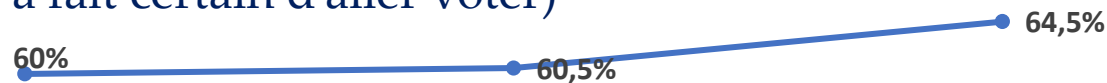


- Vous êtes tout à fait sûr(e) de votre choix
- Vous pourriez encore changer d'avis

Liste/ L24	Vous êtes tout à fait sûr(e) de votre choix	Evolution
NFP	93%	+6
Renaissance	84%	-3
LR	67%	+6
RN et alliés	89%	-2
Total général	83%	+1

ÉLECTIONS LÉGISLATIVES

Sur une échelle de 0 à 10, si les élections législatives se tenaient dimanche prochain, quelle serait la probabilité pour que vous alliez voter ? (0 = Pas du tout certain d'aller voter / 10 = tout à fait certain d'aller voter)



15/06/2024

21/06/2024

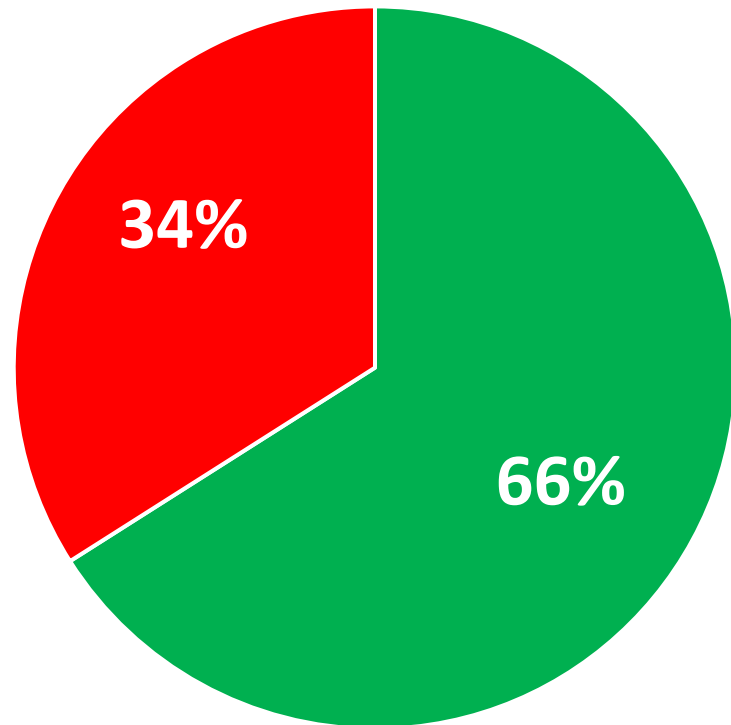
24/06/2024

Liste/ P22	Proba participation = 10/10	Evolution
Mélenchon	74%	+3
Jadot	76%	+4
Macron	74%	+3
Pécresse	84%	+3
Le Pen	84%	+3
Zemmour	65%	-14
Liste/ E24	Proba participation = 10/10	Evolution
LFI	91%	+7
EELV	84%	+4
PS	90%	=
Renaissance	91%	+5
LR	89%	+7
RN	89%	+3
Renconquête	83%	+8
Total général	64,5%	+4

PCS	Proba participation = 10/10	Evolution
Agriculteurs et indépendants	67%	-1
Cadres et prof. intellectuelles	67%	-9
Professions intermédiaires	73%	+14
Employés	56%	-3
Ouvriers	62%	+6
Retraités	72%	+7
Autres inactifs (dont étudiants)	54%	+13
Revenus	Proba participation = 10/10	Evolution
Moins de 1000 euros	54%	+16
Entre 1000 et 1500 euros	58%	+7
Entre 1500 et 2000 euros	64%	+3
Entre 2000 et 3000 euros	65%	-1
Entre 3000 et 5000 euros	66%	-3
Plus de 5000 euros	81%	+12
Total général	64,5%	+4

Autopos.pol	Proba participation = 10/10	Evolution
Très à gauche	71%	+18
A gauche	78%	+4
Plutôt à gauche	64%	+9
Au centre	63%	-1
Plutôt à droite	69%	+10
A droite	70%	-4
Très à droite	74%	-4
Ni à droite, ni à gauche, ni au centre	50%	é+13
Age	Proba participation = 10/10	Evolution
18-24	53%	+5
25-34	58%	+7
35-49	65%	+7
50-64	67%	-1
65-74	71%	+6
75 et +	72%	+9
Diplôme	Proba participation = 10/10	Evolution
Inf au bac	55%	-1
Niveau bac	61%	=
Bac+2	65%	+7
Bac+3/4	71%	+10
Bac+5 et plus	69%	-5
Total général	64,5%	+4

Parmi les propositions suivantes, de laquelle vous sentez-vous la plus proche ?

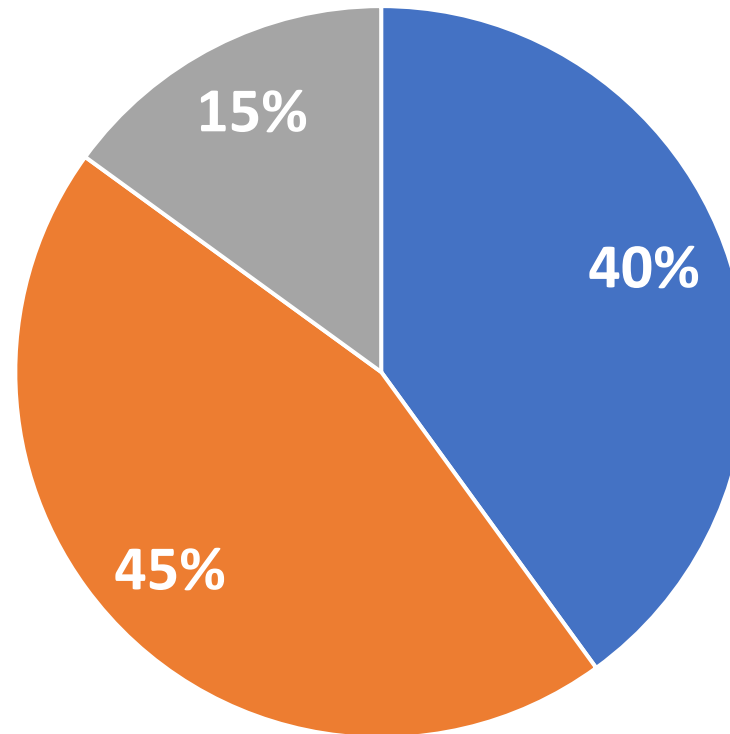


- Il m'importe vraiment de savoir qui gagnera l'élection législative anticipée
- Les choses resteront à peu près les mêmes pour moi quel que soit le vainqueur de l'élection législative anticipée

ITV L24	Il m'importe vraiment de savoir qui gagnera l'élection législative anticipée	Evolution
NFP	87%	+6
Renaissance	76%	-5
LR	76%	+11
RN et alliés	68%	-3
Total général	66%	+3

ÉLECTIONS LÉGISLATIVES

Dans le cas où trois candidats seraient qualifiés au 2nd tour, pensez-vous que le candidat arrivé troisième doit appliquer un "désistement républicain" en faveur du candidat non-RN le mieux placé ?



■ Oui ■ Non ■ Ne sait pas

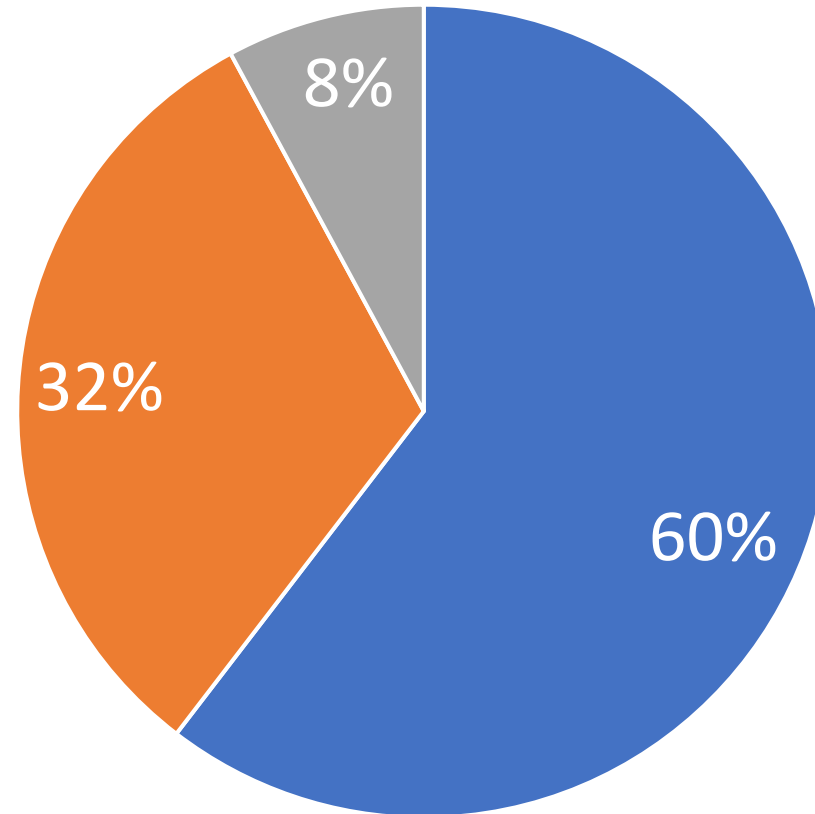
ÉLECTIONS LÉGISLATIVES

Dans le cas où trois candidats seraient qualifiés au 2nd tour, pensez-vous que le candidat arrivé troisième doit appliquer un "désistement républicain" en faveur du candidat non-RN le mieux placé ?

Itv L24	Tout à fait d'accord	En partie d'accord	Pas vraiment d'accord	Pas du tout d'accord	Vous ne savez pas	D'accord	Pas d'accord
NFP	42%	29%	13%	12%	5%	70%	25%
Maj.Pres	26%	32%	10%	22%	10%	57%	32%
LR	7%	17%	20%	47%	10%	23%	67%
RN	10%	7%	6%	64%	12%	17%	70%
REC	3%	23%	3%	66%	4%	27%	69%
Vote E24							
PCF	30%	16%	23%	24%	7%	46%	47%
LFI	38%	26%	14%	16%	7%	64%	29%
EELV	35%	38%	7%	10%	10%	72%	18%
PS	53%	23%	10%	8%	5%	76%	19%
Renaissance	27%	31%	15%	20%	7%	58%	35%
LR	3%	15%	23%	52%	7%	18%	75%
RN	11%	8%	6%	66%	9%	19%	72%
REC	7%	7%	9%	71%	6%	14%	80%
Total général	20%	20%	10%	35%	15%	40%	45%

ÉLECTIONS LÉGISLATIVES

Avec laquelle des affirmations suivantes êtes-vous le plus d'accord ?



- Ces élections sont un référendum contre les politiques d'Emmanuel Macron
- Ces élections sont un référendum contre l'arrivée au pouvoir du Rassemblement National.
- Ces élections sont un référendum contre Jean-Luc Mélenchon et la gauche

ÉLECTIONS LÉGISLATIVES

Avec laquelle des affirmations suivantes êtes-vous le plus d'accord ?

Itv L24	Ces élections sont un référendum contre les politiques d'Emmanuel Macron	Ces élections sont un référendum contre l'arrivée au pouvoir du Rassemblement National.	Ces élections sont un référendum contre Jean-Luc Mélenchon et la gauche
NFP	47%	51%	2%
Maj.Pres	51%	45%	4%
LR	51%	27%	22%
RN	71%	18%	11%
REC	77%	3%	19%
Vote E24			
PCF	64%	34%	2%
LFI	48%	50%	2%
EELV	42%	55%	4%
PS	47%	51%	2%
Renaissance	41%	51%	8%
LR	70%	12%	18%
RN	75%	13%	12%
REC	67%	5%	28%
Total général	60%	32%	8%

Cluster 17



contact@cluster17.com

jean-yves.dormagen@cluster17.com