

石鹼・洗劑
油脂製品
原料油脂

統計年報

2022 年版

No.72



Japan Soap and Detergent Association

日本石鹼洗劑工業会

ま え が き

2022年1月～12月の油脂製品・石鹼・洗淨剤および油脂、諸原料の統計資料と、海外の資料を収録いたしました。

本冊子の作成にあたっては、経済産業省鉱工業動態統計室はじめ、財務省、農林水産省並びに関係団体の方々から、多くのご協力をいただきましたことに厚くお礼申し上げます。

2023年11月

日本石鹼洗剤工業会

目 次

業 界 動 向

資 料

I 製 品

1. 石鹼・合成洗剤生産図表（1979～2022年）	3
2. 石鹼・合成洗剤の生産推移（1995～2022年）	4
3. 2022年油脂製品生産・販売実績前年対比表	4
4. 2022年洗浄剤等の製品生産・販売実績前年対比表	5
5. 浴用石鹼・身体洗浄剤・シャンプー販売数量及び前年対比図	6
6. 浴用石鹼・身体洗浄剤・シャンプー販売金額及び前年対比図	7
7. 合成洗剤販売数量及び前年対比図	8
8. 合成洗剤販売金額及び前年対比図	9
9. 仕上げ剤・洗浄剤・クレンザー販売数量及び前年対比図	10
10. 仕上げ剤・洗浄剤・クレンザー販売金額及び前年対比図	11
11. 油脂製品販売数量及び前年対比図	12
12. 油脂製品販売金額及び前年対比図	13
13. 2022年石鹼・洗剤・油脂製品等生産実績	14
14. 2022年石鹼・洗剤・油脂製品等販売実績	15
15. 2022年石鹼・洗剤・油脂製品等在庫実績	16
16. 石鹼・身体洗浄剤・洗剤生産・販売実績前年対比表	17
17. 2022年石鹼・洗剤・油脂製品等生産金額	18
18. 2022年石鹼・洗剤・油脂製品等販売金額	19
19. 石鹼・洗剤・油脂製品等販売単価及び販売金額前年対比表	20
20. 石鹼・合成洗剤ひとり当たり消費量（2017～2022年）	21
21. 2022年石鹼・洗剤・油脂製品等輸出入実績前年対比表	22
22. 2022年石鹼・有機界面活性剤輸出実績（国別・月別）	24
23. 2022年有機界面活性剤輸出実績（国別・月別）	26
24. 2022年有機界面活性剤・調製品輸出実績（国別・月別）	28
25. 2022年シャンプー・硬化油・脂肪酸輸出実績（国別・月別）	30
26. 2022年脂肪酸輸出実績（国別・月別）	32
27. 2022年アルコール・グリセリン・アルキルベンゼン輸出実績（国別・月別）	34
28. 2022年石鹼輸入実績（国別・月別）	36
29. 2022年石鹼・有機界面活性剤輸入実績（国別・月別）	38
30. 2022年有機界面活性剤・調製品輸入実績（国別・月別）	40
31. 2022年調製品・シャンプー輸入実績（国別・月別）	42
32. 2022年硬化油・脂肪酸輸入実績（国別・月別）	44
33. 2022年脂肪酸輸入実績（国別・月別）	46

34.	2022年脂肪酸・アルコール輸入実績（国別・月別）	48
35.	2022年アルコール・グリセリン・アルキルベンゼン輸入実績（国別・月別）	50
36.	石鹼・洗剤・油脂製品生産高（1940～2022年）	52
37.	石鹼品目別生産高（1940～2022年）	53
38.	合成洗剤品目別生産高（1985～2022年）	54
39.	石鹼・合成洗剤需給高（1940～2022年）	55
40.	石鹼・洗剤品目別販売高推移（1979～2022年）	56
41.	脂肪酸需給高（1940～2022年）	57
42.	グリセリン需給高（1940～2022年）	58

II 原 料

1.	界面活性剤等生産・販売実績（2020～2022年）	59
2.	2022年石油化学製品・無機塩類統計	60
3.	2022年油脂生産実績	61
4.	油脂の用途別消費動向（2013～2019年）	61
5.	2019年油脂消費実績	62
6.	魚油・魚肝油生産実績（1940～2022年）	63
7.	2022年油脂輸入実績前年対比表	64
8.	2022年油脂原料輸入実績前年対比表	65
9.	2022年油脂及び油脂原料輸出実績前年対比表	66
10.	2022年油脂輸入実績（国別・月別）	67
11.	2022年油脂原料輸入実績（国別・月別）	70
12.	2022年油脂輸出実績（国別・月別）	71

III その他参考資料

1.	化粧石鹼・洗剤等の小売価格及び消費者物価指数（2020～2022年 東京都区部）	73
2.	化粧石鹼・洗剤等の消費者物価指数（2020～2022年 全国）	73
3.	消費者物価中分類指数（2020～2022年 東京都区部）	74
4.	石鹼・洗剤等の国内企業物価指数（2021～2022年）	74
5.	2022年エチレングリコール等生産・販売実績	75
6.	2022年火薬生産実績	75
7.	電気洗濯機生産・販売実績（2013～2022年）	76
8.	食器洗い乾燥機生産・販売実績（2013～2022年）	76

会員会社一覧表	77
---------	----

業 界 動 向

2022年は、エネルギーを始め原材料の高騰の影響が大きい年であった。参考までに、2022年の消費者物価指数を見ると、総合指数は2021年比で、3.2%の増加となった。この指数を、生鮮食品及びエネルギーを除く総合指数で見ると1.4%の増となっている。電気代、ガス代などのエネルギー関連と生鮮食品などの食料の寄与が大きい、他の製品では、価格転嫁が進んでいないことが示唆される。

当工業会が関連する洗浄剤など衛生に関する業界全体では、日用品については販売金額9,335億円（前年比103%）、販売量2,512千トン（前年比102%）と増加した。参考までに販売金額を販売数量で除した単価の前年比は101%となり、価格転嫁が進んでいない状況であることが見て取れる。単価の前年を3%以上上回った製品は、洗濯用液体洗剤、洗濯用粉末洗剤、台所用洗剤、その他の石鹼（洗濯用・工業用・その他）であった。一方、パンデミック対応の需要によって、2020年に大きく伸長した、手洗い用液体石鹼、漂白剤は、パンデミック以前の2019年より、高い水準で推移した。

1. 油脂製品

油脂関連製品は、販売量は前年比92%、販売金額は前年比131%となった。脂肪酸の総生産量は217千トン（前年比94%）、販売量は72千トン（89%）、販売額は144億円（121%）であった。脂肪酸についても、参考までに販売金額を販売数量で除した単価の前年比は136%となった。また精製グリセリン（98.5%換算）の国内生産量は39千トン（111%）、販売量は59千トン（96%）、販売額は163億円（141%）であった。グリセリンについても、単価の前年比は、148%となった。脂肪酸、グリセリンともに、販売金額の伸長が、販売量の伸長を上回る結果であり、脂肪酸・グリセリンともにその原料となる油脂製品の高騰や需要増の影響を受けていると推定される。

2. 浴用固形石鹼・手洗い用液体石鹼

手洗い用液体石鹼市場は、販売量で104千トン（110%）、販売金額で401億円（106%）となり、コロナ禍で販売量、販売金額が伸長した2020年には及ばないもののコロナ禍前の2019年に対しては上回った。また、浴用固形石鹼については販売量32.2千トン（97%）、販売額で206億円（98%）となった。

3. 身体洗浄剤

洗顔・ボディ用の身体洗浄剤は、販売量で187千トン（108%）、販売額で1,600億円（108%）と前年より増加した。頭髮用分野のシャンプー、ヘアリンス、トリートメントの販売量は、206千トン（110%）、に増加、販売金額は1,818億円（100%）となった。

4. その他石鹼（洗濯用石鹼・工業用・その他）

洗濯用の固形と粉末、工業用、台所用並びに特殊用途石けんを合わせた「その他石鹼」の販売数量は24千トン（95%）、販売額では68億円（105%）となった。

5. 合成洗剤

洗濯用洗剤においては、各社が継続的に高付加価値の新製品、改良品を発売して、成熟市場を活性化してきた。特に液体洗剤では、消費者の清潔志向に応える抗菌・防臭を訴求した改良品が継続的に開発されており、これら高付加価値商品の寄与もあって、洗濯用洗剤における液体洗剤の販売金額比率は89%と2021年と同レベルであった。

液体洗剤は販売量645千トン（99%）、販売額は1,839億円（107%）となった。

台所用洗剤は、販売量275千トン（108%）、販売額で726億円（111%）となった。

住宅・家具用は販売量で137千トン（99%）、販売額では422億円（99%）となった。

6. 洗剤関連

柔軟仕上げ剤については、販売量406千トン（103%）、販売額1,211億円（101%）となった。

漂白剤は、酸素系が販売量127千トン（99%）、販売額347億円（100%）、塩素系については、販売量136千トン（105%）、販売額245億円（99%）となった。漂白剤全体では販売量264千トン（102%）、販売額592億円（100%）となった。

酸・アルカリ洗剤は、販売量で132千トン（103%）、販売額で207億円（105%）となった。

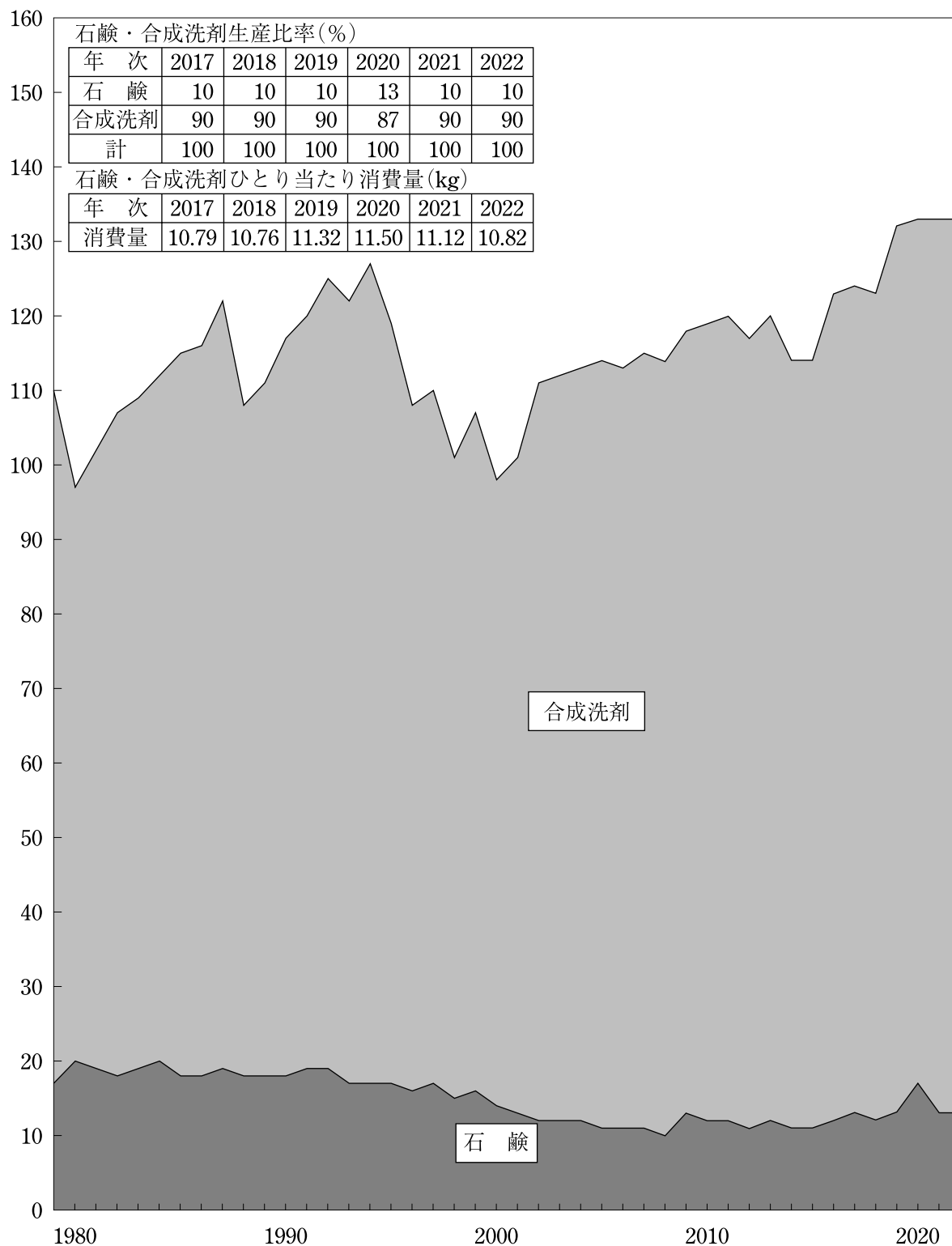
資

料

石鹼・合成洗剤生産図表

(1979~2022年)

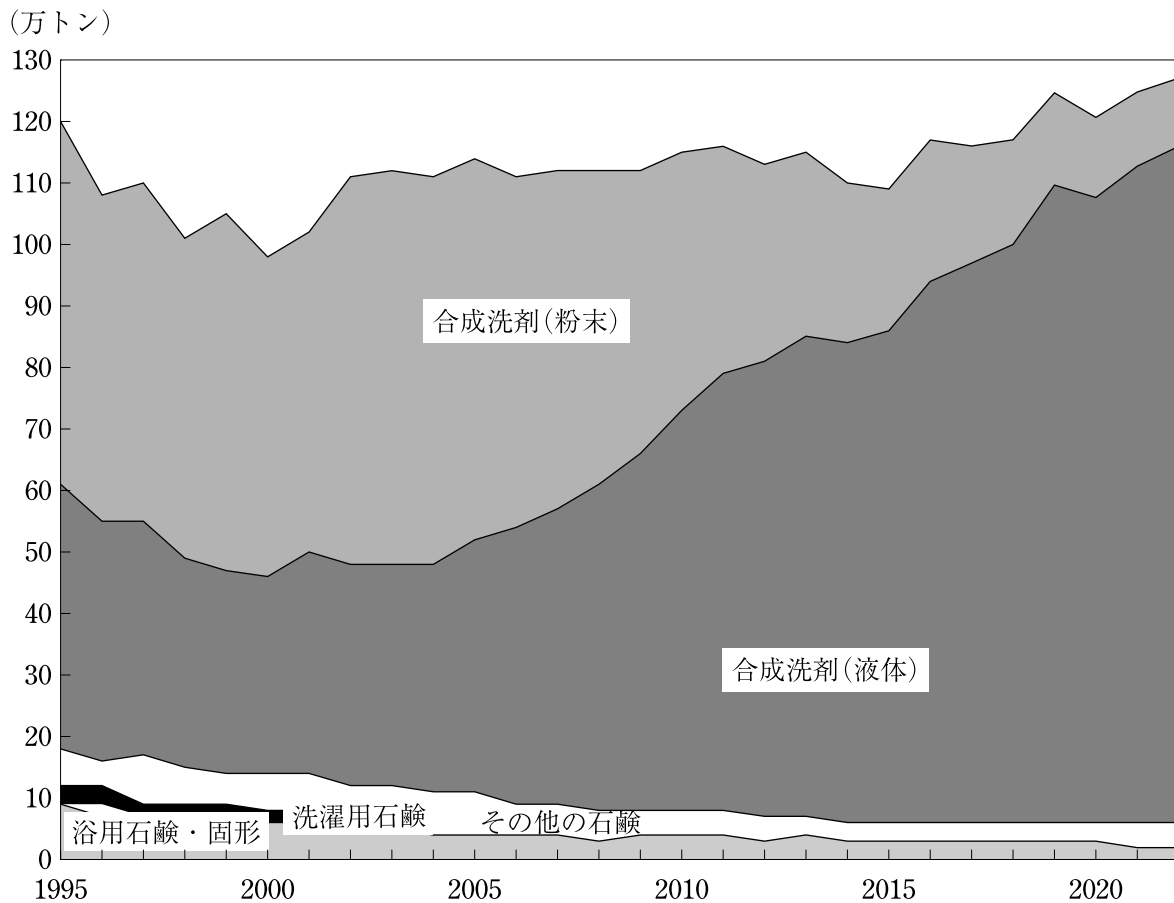
(万トン)



資料：経済産業省鉱工業動態統計室 作図：日本石鹼洗剤工業会

石鹼・合成洗剤の生産推移

(1995～2022年)



資料：経済産業省鉱工業動態統計室 作図：日本石鹼洗剤工業会

2022年油脂製品生産・販売実績前年対比表

(単位 数量：トン、金額：百万円)

品目	生産量	販売量	販売金額	前年比%			
				生産量	販売量	販売金額	
脂肪酸	直分脂肪酸	106,632	29,409	5,073	92	94	140
	硬化脂肪酸	36,939	23,060	3,307	87	84	101
	分別・分留脂肪酸	73,493	19,990	6,033	101	88	120
計	217,064	72,459	14,413	94	89	121	
精製グリセリン (98.5%換算)	39,191	58,613	16,253	111	96	141	
合計	256,255	131,072	30,666	96	92	131	

(注) 1. 金額の単位未満は四捨五入しているため、合計と内訳は必ずしも一致しない。金額は消費税を含む。

資料：経済産業省鉱工業動態統計室 作表：日本石鹼洗剤工業会

2022年洗浄剤等の製品生産・販売実績前年対比表

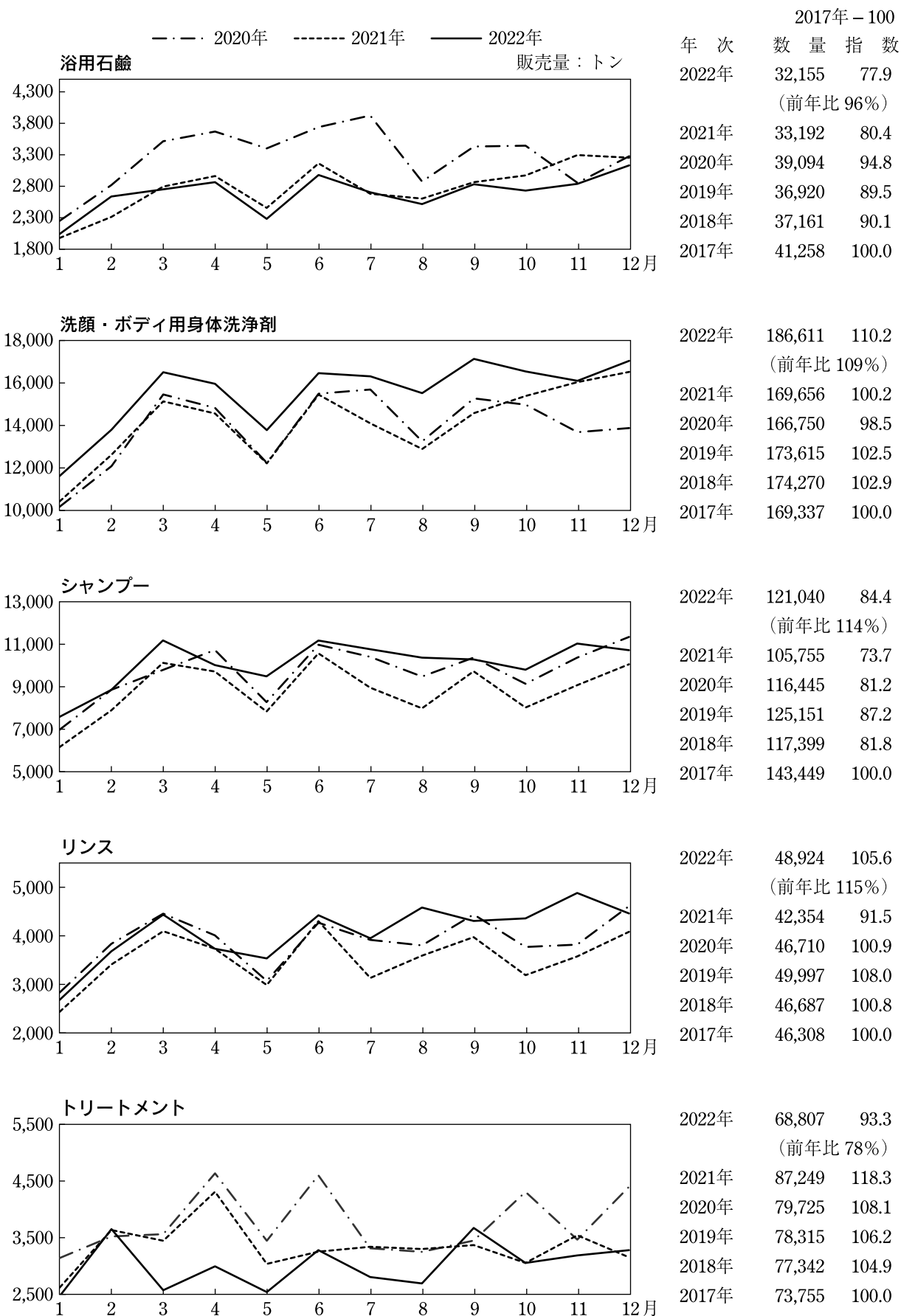
(単位 数量：トン、金額：百万円)

品 目	生産量	販売量	販売金額	前 年 比 %						
				生産量	販売数量	販売金額				
身 体 洗 浄 剤	皮 膚 用	浴用石鹼・固形	22,548	32,155	20,640	95	97	97		
		手洗い用石鹼・液体	74,217	103,641	40,104	109	110	106		
		洗顔用・ボディ用身体洗浄剤	175,355	186,611	160,001	110	108	108		
		計	272,120	322,407	220,746	109	107	107		
	頭 髪 用	※シャンプー	128,948	121,040	86,629	115	114	117		
		※ヘアリンス	55,136	48,924	26,371	116	116	126		
※ヘアトリートメント		22,207	36,017	68,807	124	90	79			
計	206,291	205,981	181,807	116	110	100				
衣 料 用 台 所 用 住 宅 ・ 家 具 用 そ の 他 洗 浄 剤	その他の石鹼(洗濯用・工業用・その他)		33,745	24,227	6,814	93	95	105		
	合 成 洗 剤	洗 濯 用	粉 末	105,312	96,348	23,739	85	81	83	
			液 体	中 性	443,595	440,839	130,154	100	101	109
				中性以外のもの	215,773	204,452	53,772	96	96	103
		計	659,368	645,291	183,926	99	99	107		
	計	764,680	741,639	207,665	96	96	104			
	台 所 用	台 所 用	294,921	275,059	72,639	112	108	111		
		住 宅 ・ 家 具 用	144,981	137,425	42,193	99	99	99		
	合 計	1,204,582	1,154,123	322,498	100	99	105			
	柔 軟 仕 上 げ 剤		416,847	406,071	121,059	106	103	101		
漂 白 剤	酸 素 系	131,344	127,208	34,745	98	99	100			
	塩 素 系	147,281	136,425	24,474	105	105	99			
計	278,625	263,633	59,219	102	102	100				
酸 ・ ア ル カ リ 洗 浄 剤		134,271	132,441	20,748	116	103	105			
ク レ ン ザ ー		3,298	3,532	571	100	49	52			
総 計		2,549,779	2,512,414	933,460	104	102	103			

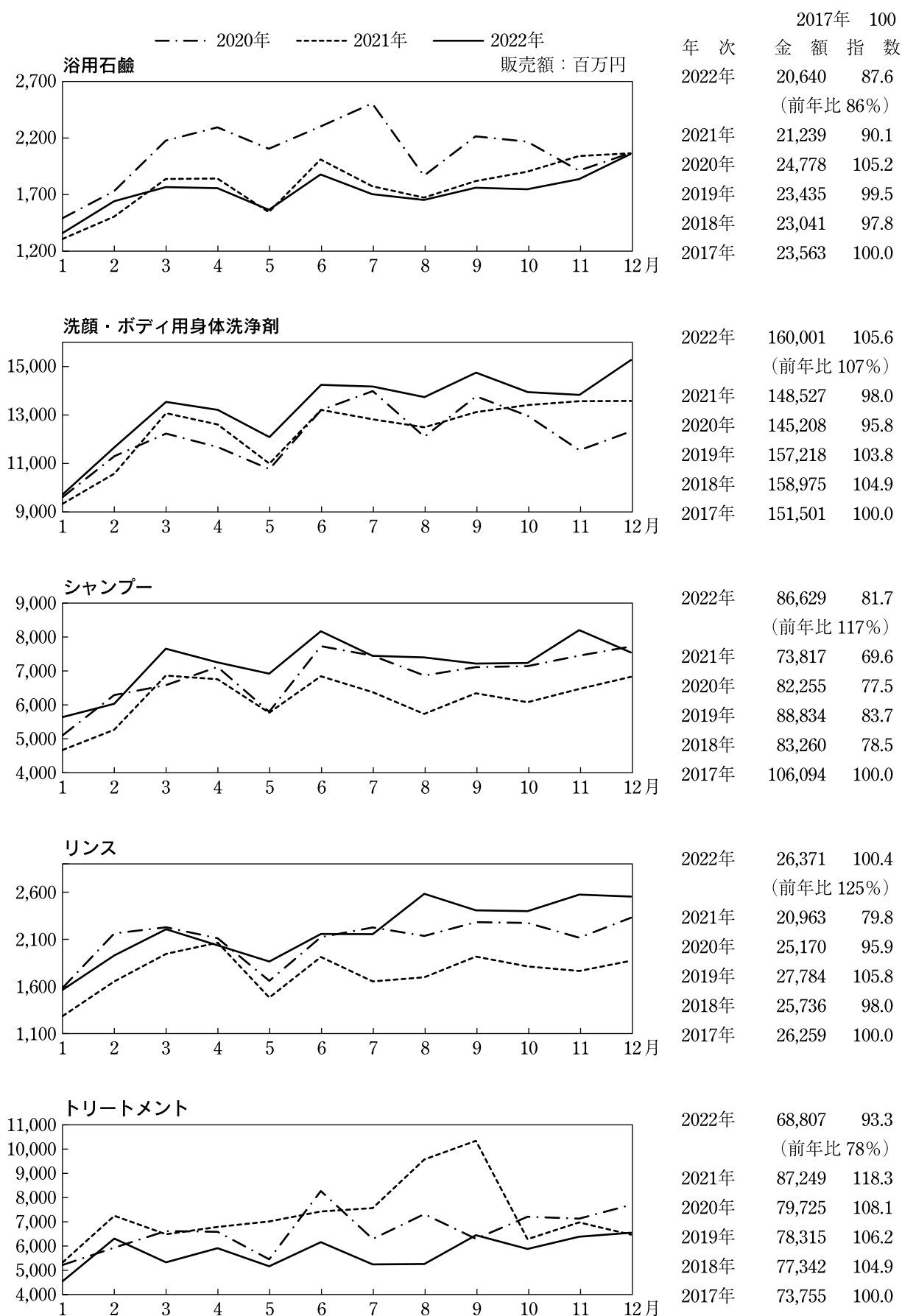
- (注) 1. 業務用を含む。
 2. ※印は『化粧品月報』の調査による。※印以外は、洗顔・ボディ用身体洗浄剤を除いて『油脂製品、石けん・合成洗剤等及び界面活性剤月報』の調査による。
 3. 洗顔・ボディ用身体洗浄剤とは、『油脂製品、石けん・合成洗剤等及び界面活性剤月報』の『洗顔・ボディ用身体洗浄剤』と『化粧品月報』の『洗顔クリーム・フォーム』の計である。
 4. その他の石鹼とは、洗濯用(固形・粉末)石鹼・工業用石鹼、その他の石鹼の計である。
 5. 数字の単位は四捨五入しているため、合計と内訳は必ずしも一致しない。
 6. 金額は消費税込みである。

資料：経済産業省鉱工業動態統計室 作表：日本石鹼洗剤工業会

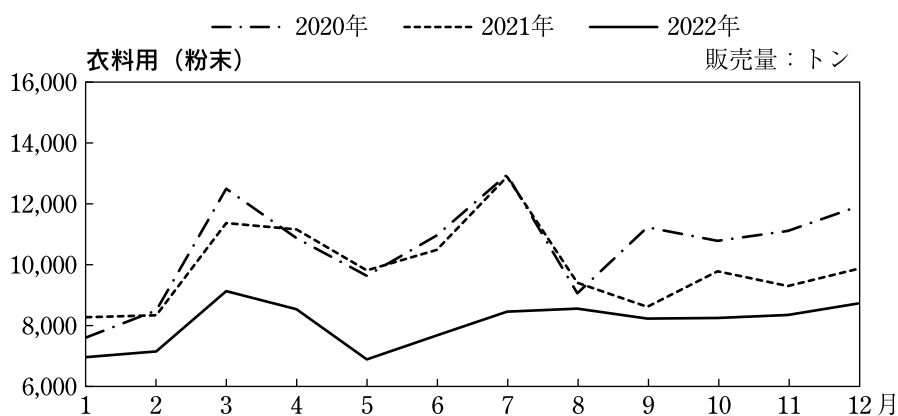
浴用石鹼・身体洗浄剤・シャンプー販売数量及び前年対比図



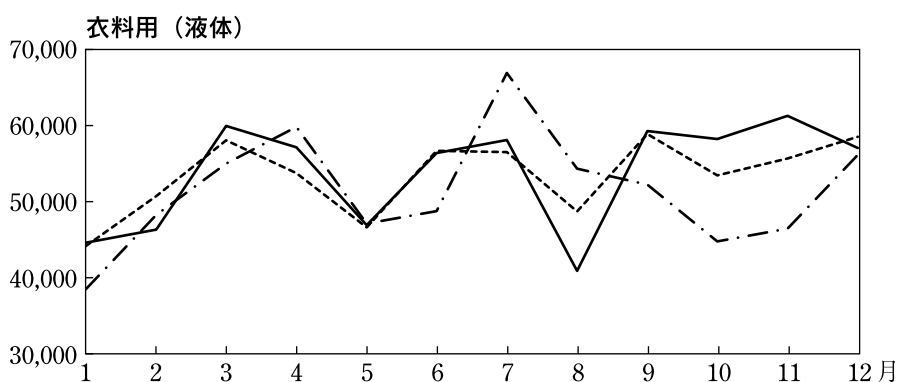
浴用石鹸・身体洗浄剤・シャンプー販売金額及び前年対比図



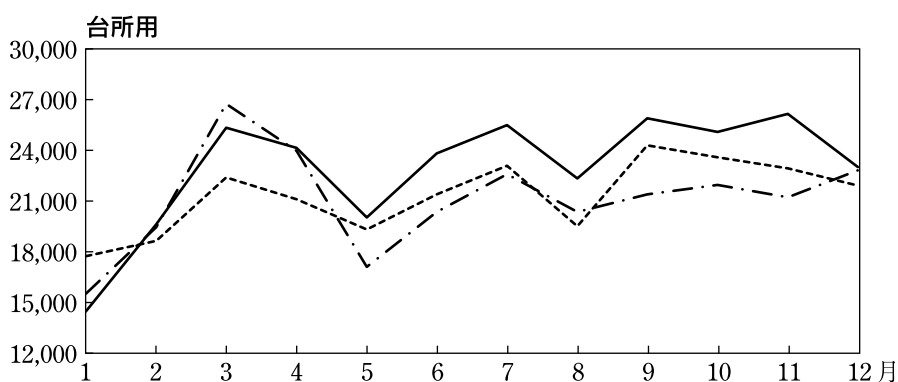
合成洗剤販売数量及び前年対比図



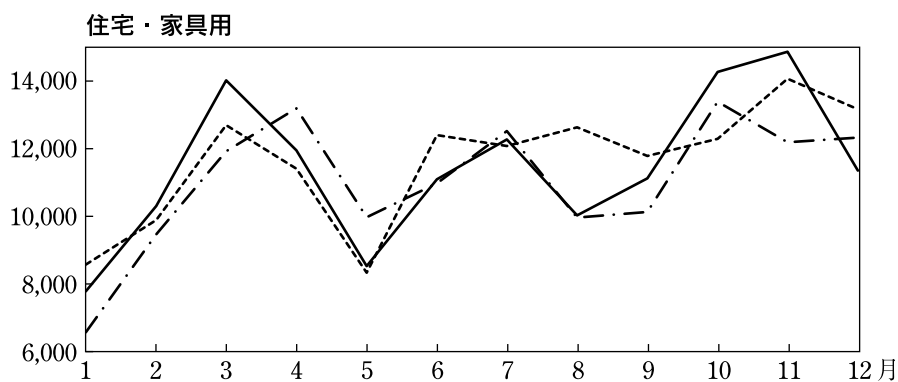
年次	数量	指数
2022年	96,348	51.0 (前年比 81%)
2021年	118,900	63.0
2020年	126,783	67.2
2019年	147,775	78.3
2018年	157,190	83.3
2017年	188,805	100.0



2022年	645,291	117.3 (前年比 100%)
2021年	640,847	116.4
2020年	617,268	112.2
2019年	636,046	115.6
2018年	562,547	102.2
2017年	550,328	100.0

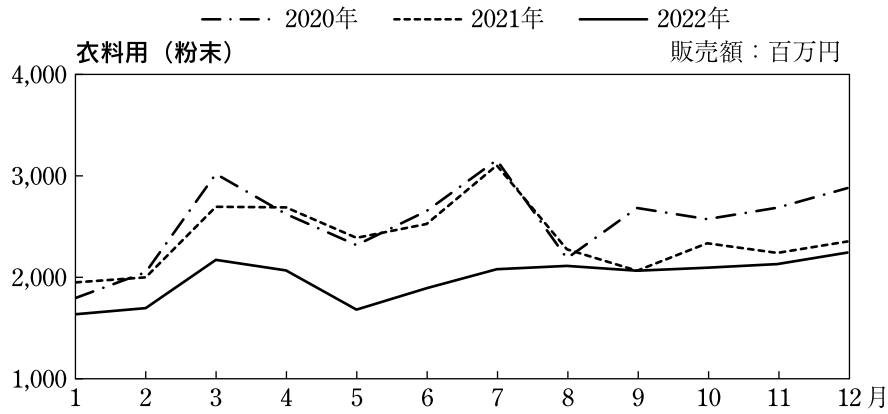


2022年	275,059	116.6 (前年比 107%)
2021年	255,444	108.3
2020年	253,019	107.3
2019年	236,642	100.4
2018年	226,862	96.2
2017年	235,808	100.0

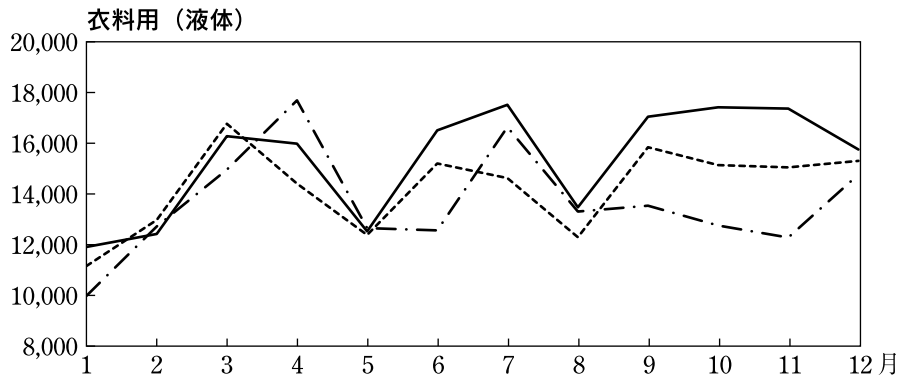


2022年	137,425	106.6 (前年比 98%)
2021年	139,148	108.0
2020年	132,404	102.8
2019年	124,139	96.3
2018年	104,075	80.8
2017年	128,857	100.0

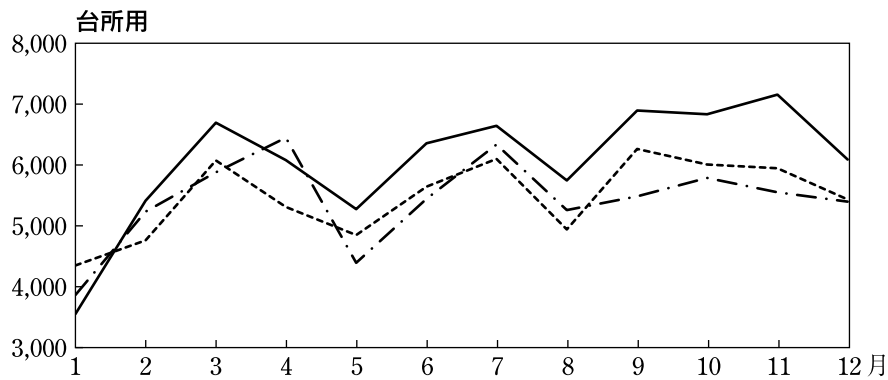
合成洗剤販売金額及び前年対比図



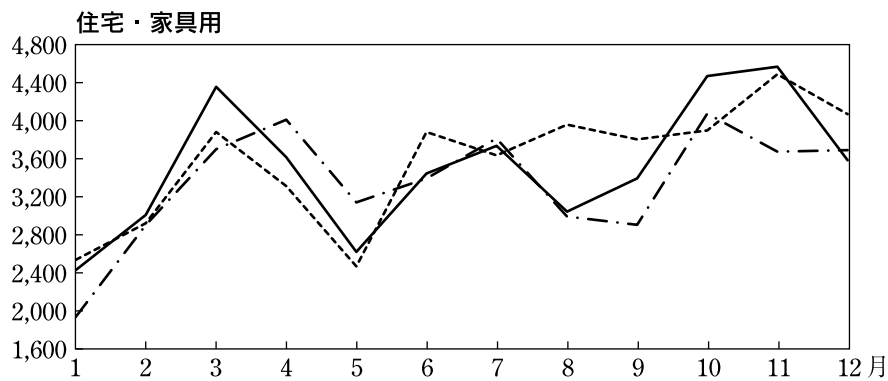
年次	金額	指数
2022年	23,739	51.9 (前年比 83%)
2021年	28,519	62.3
2020年	30,540	66.8
2019年	35,119	76.8
2018年	36,123	79.0
2017年	45,748	100.0



2022年	183,926	124.5 (前年比 107%)
2021年	170,794	115.6
2020年	163,459	110.7
2019年	163,841	110.9
2018年	150,304	101.8
2017年	147,686	100.0

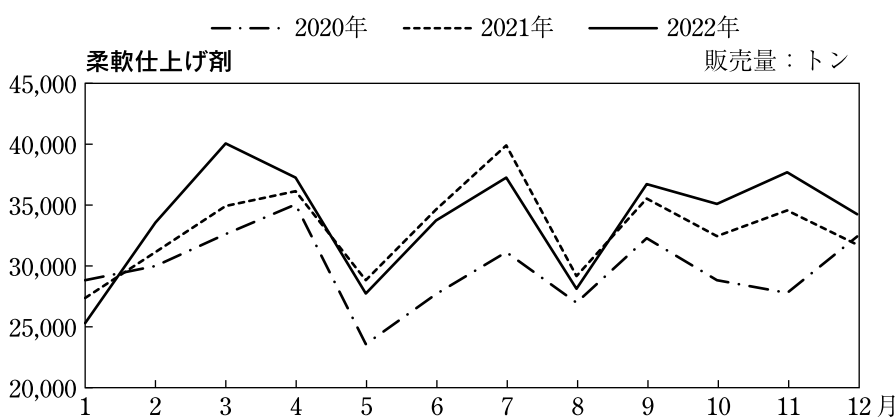


2022年	72,639	112.2 (前年比 110%)
2021年	65,536	101.2
2020年	64,933	100.3
2019年	64,418	99.5
2018年	59,781	92.3
2017年	64,757	100.0



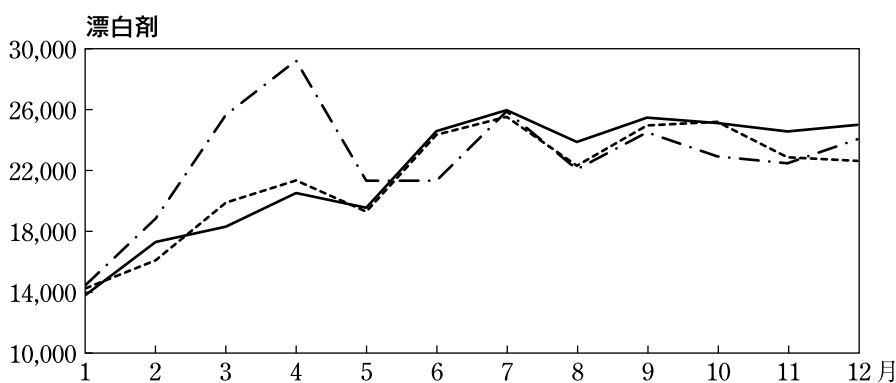
2022年	42,193	121.7 (前年比 98%)
2021年	42,780	123.3
2020年	40,138	115.7
2019年	37,334	107.6
2018年	30,737	88.6
2017年	34,683	100.0

仕上げ剤・洗浄剤・クレンザー販売数量及び前年対比図

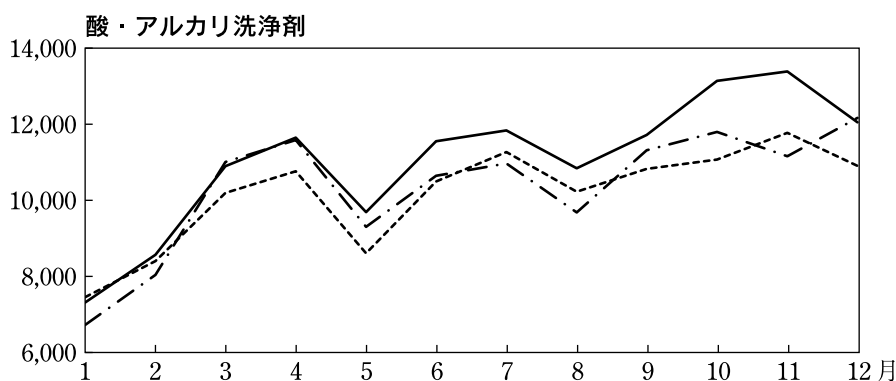


2017年 = 100

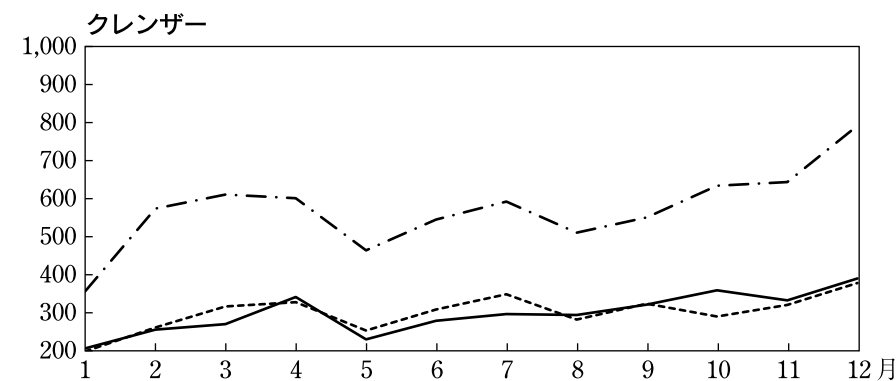
年次	数量	指数
2022年	406,071	102.0
(前年比 102%)		
2021年	395,615	99.4
2020年	356,231	89.5
2019年	374,877	94.2
2018年	370,449	93.0
2017年	398,154	100.0



年次	数量	指数
2022年	263,633	89.6
(前年比 102%)		
2021年	258,213	87.7
2020年	272,346	92.5
2019年	231,520	78.7
2018年	268,417	91.2
2017年	294,365	100.0

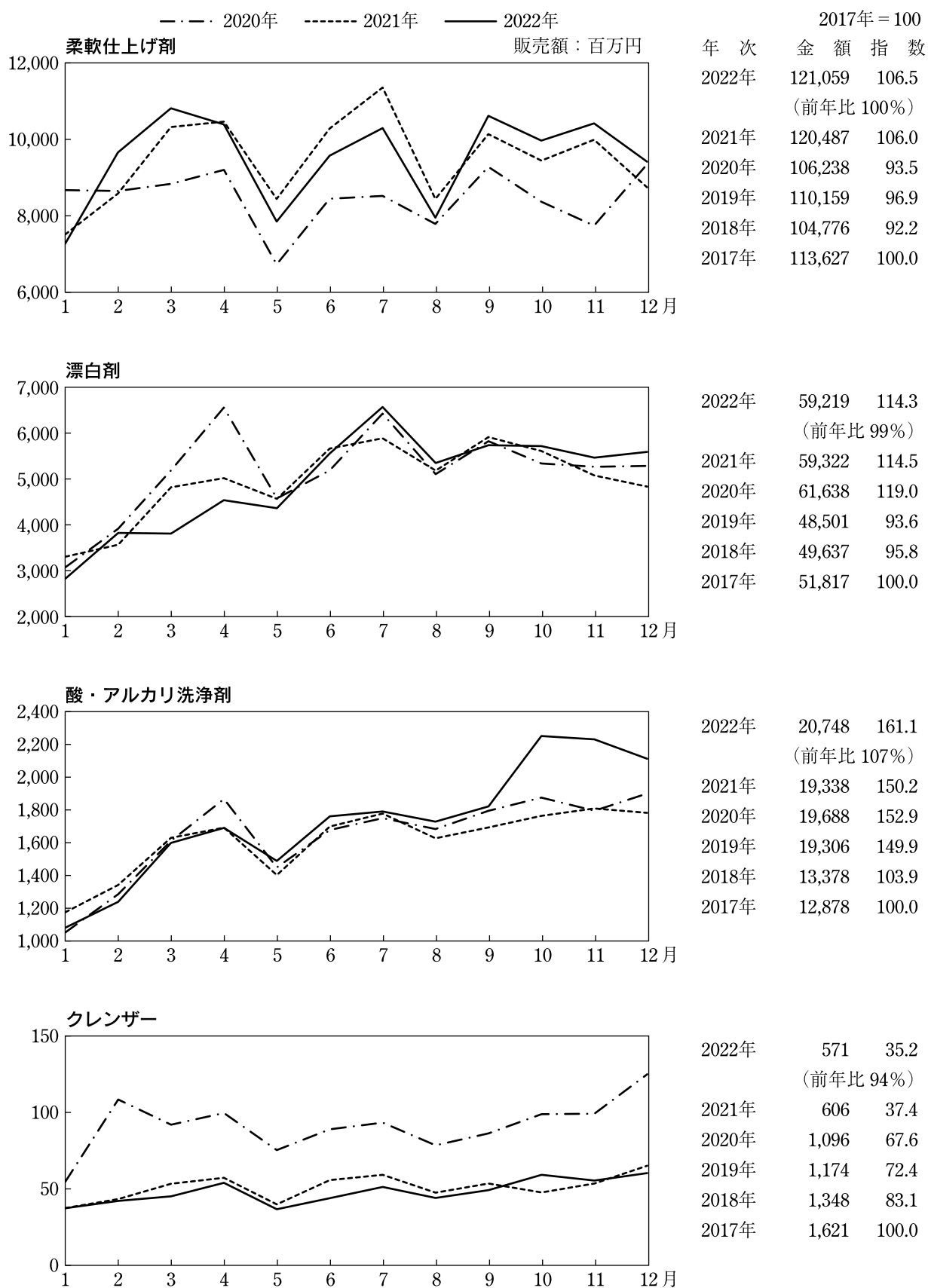


年次	数量	指数
2022年	132,441	188.8
(前年比 108%)		
2021年	121,705	173.5
2020年	124,132	177.0
2019年	131,382	187.3
2018年	76,581	109.2
2017年	70,142	100.0

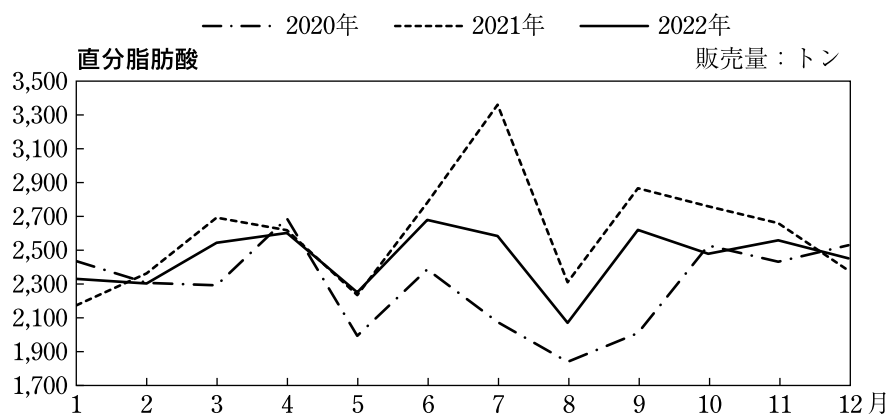


年次	数量	指数
2022年	3,532	40.9
(前年比 99%)		
2021年	3,563	41.2
2020年	6,848	79.3
2019年	6,832	79.1
2018年	7,719	89.3
2017年	8,640	100.0

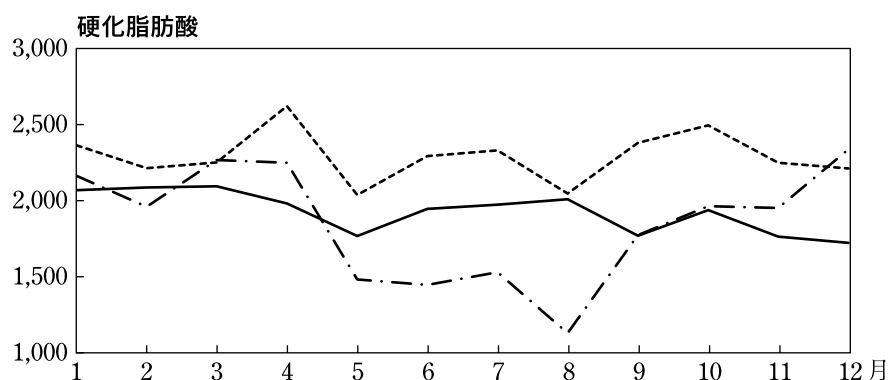
仕上げ剤・洗浄剤・クレンザー販売金額及び前年対比図



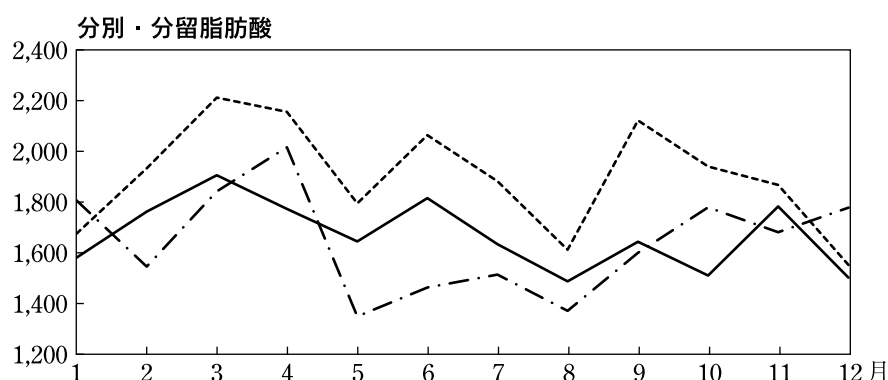
油脂製品販売数量及び前年対比図



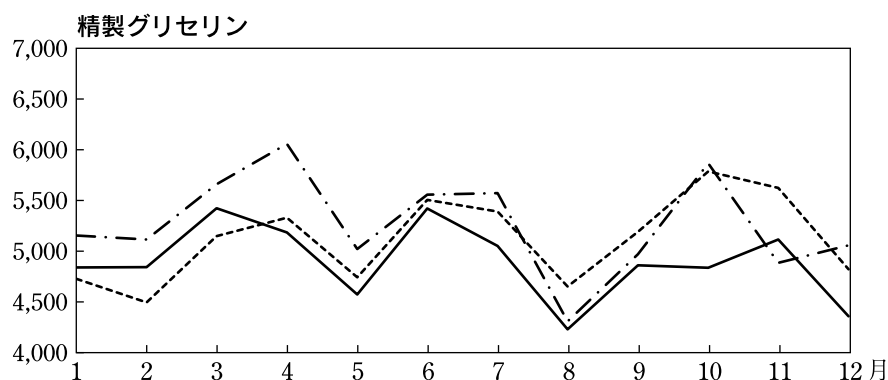
年次	数量	指数
2022年	29,409	84.1 (前年比 94%)
2021年	31,142	89.1
2020年	27,441	78.5
2019年	30,192	86.4
2018年	32,970	94.3
2017年	34,963	100.0



2022年	23,060	79.2 (前年比 83%)
2021年	27,454	94.3
2020年	22,182	76.2
2019年	27,515	94.5
2018年	29,197	100.3
2017年	29,115	100.0

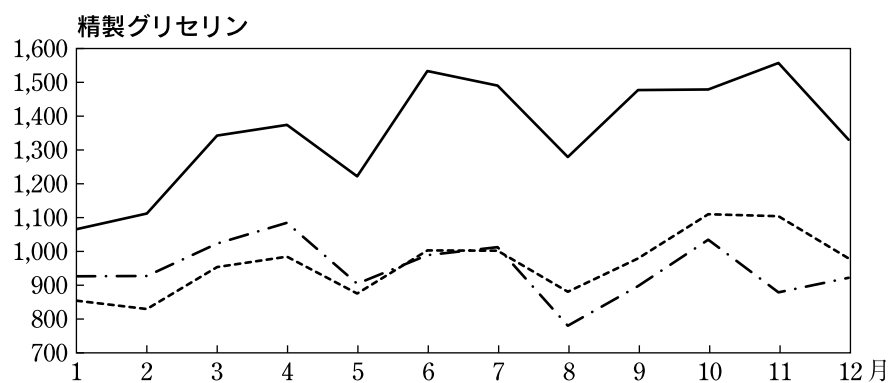
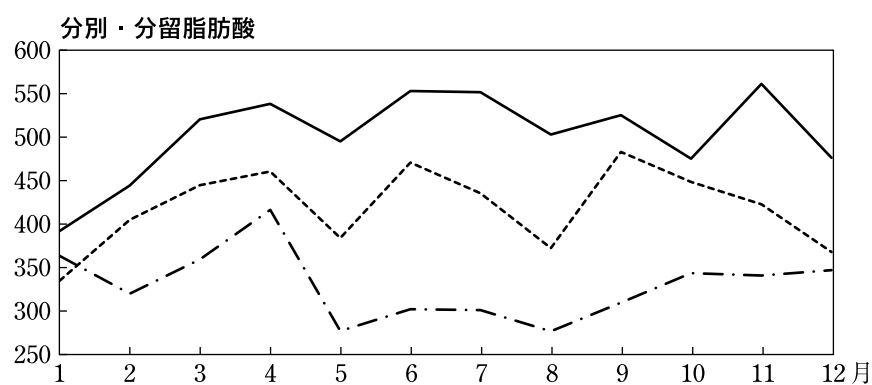
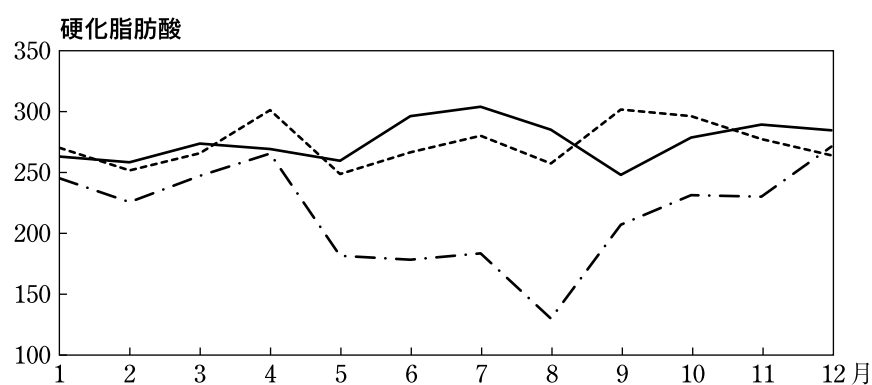
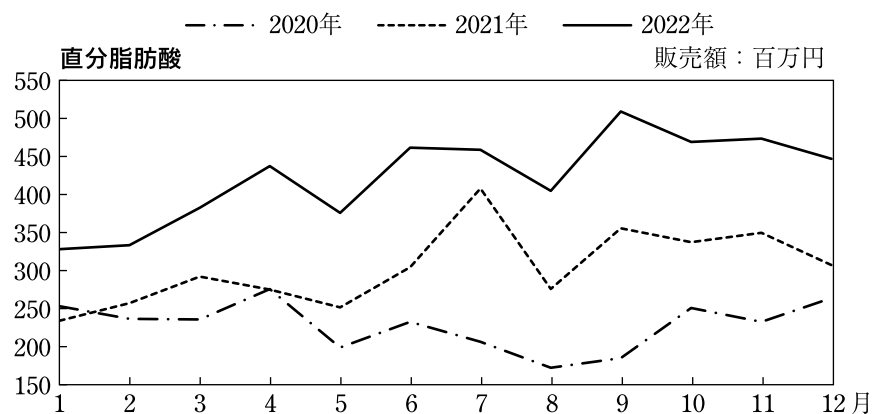


2022年	19,990	86.8 (前年比 87%)
2021年	22,776	98.9
2020年	19,695	85.5
2019年	21,452	93.2
2018年	22,846	99.2
2017年	23,024	100.0



2022年	58,613	86.2 (前年比 95%)
2021年	61,302	90.2
2020年	63,124	92.9
2019年	68,509	100.8
2018年	70,063	103.1
2017年	67,975	100.0

油脂製品販売金額及び前年対比図



2022年石鹼・洗剤・油脂製品等生産実績

(単位：トン)

品目	月別												合計	月平均
	1月	2月	3月	4月	5月	6月	7月	8月	9月	10月	11月	12月		
石鹼 （浴用・固形 手洗い・液体 その他の石鹼 （洗濯用・工業用・その他） 合計）	1,755	1,779	1,915	1,958	1,876	2,349	2,150	1,777	1,697	1,780	1,674	1,838	22,548	1,879
	6,496	6,015	6,390	5,366	4,261	6,143	6,717	5,183	6,371	7,120	7,534	6,621	74,217	6,185
	2,820	2,558	2,436	2,594	2,941	2,890	2,812	2,499	3,145	3,060	3,189	2,801	33,745	2,812
	11,071	10,352	10,741	9,918	9,078	11,382	11,679	9,459	11,213	11,960	12,397	11,260	130,510	10,876
洗顔・ボディ用身体洗剤	11,963	10,864	13,326	12,481	10,489	11,865	13,830	11,555	12,514	13,235	13,004	12,226	147,352	12,279
合成洗剤 （粉末 洗剤 液体 中性 中性以外のもの 計 計）	8,324	6,165	9,978	9,633	6,864	7,998	10,440	7,847	9,232	10,539	9,581	8,711	105,312	8,776
	34,748	29,853	41,365	43,273	30,537	36,730	39,941	28,195	42,105	38,739	41,395	36,714	443,695	36,966
	14,526	12,771	23,174	17,667	20,099	19,816	16,377	14,821	19,953	19,435	22,385	14,749	215,773	17,981
	49,274	42,624	64,539	60,940	50,636	56,546	56,318	43,016	62,058	58,174	63,780	51,463	659,368	54,947
台所用 住宅・家具用 合計	18,603	18,879	26,285	25,934	20,973	26,086	28,591	22,351	28,251	28,235	27,942	22,791	294,921	24,577
	8,614	11,303	13,303	11,935	10,412	12,357	14,735	9,144	11,560	14,538	15,804	11,276	144,981	12,082
84,815	78,971	114,105	108,442	88,885	102,987	110,084	82,358	111,101	111,486	111,107	94,241	1,204,582	100,382	
柔軟剤	29,325	32,695	40,645	37,203	29,866	33,576	40,926	29,553	37,358	34,610	38,326	32,764	416,847	34,737
漂白剤 （酸素系 塩素系 合計）	7,653	7,210	8,570	8,775	10,228	11,788	14,951	10,050	13,327	13,275	13,418	12,099	131,344	10,945
	8,437	8,776	10,426	13,038	11,918	13,767	14,409	11,402	15,130	13,715	13,671	12,592	147,281	12,273
16,090	15,986	18,996	21,813	22,146	25,555	29,360	21,452	28,457	26,990	26,990	27,089	24,691	278,625	23,219
酸・アルカリ洗剤	7,717	9,157	10,833	11,008	10,200	11,853	12,103	10,962	11,600	13,343	13,756	11,739	134,271	11,189
クレンジング剤	192	203	296	302	232	306	260	261	299	300	329	318	3,298	275
脂肪酸 （直分 硬化 分別・分留 合計）	8,615	9,609	9,059	10,304	8,049	9,497	9,017	8,312	8,718	8,836	8,291	8,325	106,632	8,886
	2,772	3,800	2,944	3,930	2,324	3,614	3,397	2,904	3,045	3,003	2,701	2,505	36,939	3,078
脂肪酸 （分別・分留 合計）	4,883	6,469	6,400	6,720	6,106	7,056	6,135	4,060	6,286	7,018	6,920	5,440	73,493	6,124
	16,270	19,878	18,403	20,954	16,479	20,167	18,549	15,276	18,049	18,857	17,912	16,270	217,064	18,089
精製グリセリン(98.5%換算)	2,782	3,448	3,424	2,945	2,728	4,793	3,595	2,822	3,313	3,253	3,314	2,774	39,191	3,266

(注) 1. 各品目には業務用を含む。

資料：経済産業省鉱工業動態統計室

作表：日本石鹼洗剤工業会

2022年石鹼・洗剤・油脂製品等販売実績

(単位：トン)

品目	月別												合計	月平均
	1月	2月	3月	4月	5月	6月	7月	8月	9月	10月	11月	12月		
石鹼	浴用・固形	2,024	2,624	2,739	2,852	2,968	2,692	2,502	2,821	2,718	2,827	3,122	32,155	2,680
	手洗い用・液体	7,358	8,358	9,901	8,208	8,997	9,646	6,358	9,581	9,637	10,138	9,601	103,641	8,637
	その他の石鹼 (洗濯用・工業用・その他)	1,909	1,656	2,056	2,250	1,913	2,168	2,085	1,818	2,039	2,063	2,073	24,227	2,019
	合計	11,291	12,638	14,696	13,310	10,037	14,133	10,678	14,441	14,418	15,038	14,920	160,023	13,335
洗顔・ボディ用身体洗剤	9,903	11,664	13,932	13,631	11,225	13,528	13,391	12,902	14,585	14,250	13,856	14,300	157,167	13,097
合成洗剤	粉末	6,910	7,095	9,093	8,494	6,835	7,627	8,411	8,186	8,204	8,300	8,681	96,348	8,029
	液性	30,759	30,917	39,863	41,001	30,629	37,206	39,937	27,886	41,118	41,584	39,479	440,839	36,737
	中性以外のもの 計	13,713	15,292	20,068	16,072	16,186	19,113	18,139	12,858	18,114	17,717	17,509	204,452	17,038
	合計	44,472	46,209	59,931	57,073	46,815	56,319	40,744	59,232	58,177	61,255	56,988	645,291	53,774
台所用 住宅・家具用	台所用	51,382	53,304	69,024	65,567	53,650	63,946	66,487	67,418	66,381	69,555	65,669	741,639	61,803
	住宅用	14,397	19,574	25,326	24,116	19,973	23,797	25,476	22,298	25,892	26,147	22,991	275,059	22,922
	家具用	7,749	10,283	14,020	11,941	8,497	11,080	12,265	10,003	11,109	14,267	14,870	137,425	11,452
	合計	73,528	83,161	108,370	101,624	82,120	98,823	81,557	104,419	105,720	110,572	100,001	1,154,123	96,177
柔軟剤	25,200	33,508	40,037	37,215	27,634	33,664	37,216	28,030	36,686	35,054	37,645	34,182	406,071	33,839
漂白剤	酸素系	6,356	9,290	8,164	8,778	8,765	11,856	12,847	11,950	11,674	12,126	12,561	127,208	10,601
	塩素系	7,363	7,950	10,087	11,695	10,732	12,712	13,105	11,899	12,615	12,417	12,428	136,425	11,369
	合計	13,719	17,240	18,251	20,473	19,497	24,568	25,952	23,849	25,456	25,096	24,543	263,633	21,969
酸・アルカリ洗剤	7,275	8,539	10,875	11,637	9,667	11,539	11,820	10,824	11,708	13,134	13,383	12,040	132,441	11,037
クレンザー	202	252	266	338	226	275	293	290	318	356	329	387	3,532	294
脂肪酸	直分脂肪酸	2,324	2,297	2,539	2,598	2,244	2,675	2,580	2,063	2,473	2,554	2,447	29,409	2,451
	硬化脂肪酸	2,065	2,083	2,090	1,977	1,762	1,941	1,969	2,004	1,763	1,758	1,716	23,060	1,922
	分別・分留脂肪酸 合計	1,576	1,758	1,903	1,770	1,640	1,812	1,629	1,482	1,639	1,505	1,497	19,930	1,666
	合計	5,965	6,138	6,532	6,345	5,646	6,428	6,178	5,549	5,910	6,091	5,660	72,459	6,038
精製グリセリン(98.5%換算)	4,830	4,833	5,416	5,175	4,560	5,415	5,041	4,215	4,851	4,827	5,106	4,344	58,613	4,884

(注) 1. 各品目には業務用を含む。

資料：経済産業省鉱工業動態統計室

作表：日本石鹼洗剤工業会

2022年石鹼・洗剤・油脂製品等在庫実績

(単位：トン)

品目	1月	2月	3月	4月	5月	6月	7月	8月	9月	10月	11月	12月	月平均
石鹼	4,793	4,784	4,435	4,249	4,349	4,631	4,918	4,931	4,716	4,624	4,539	4,481	4,621
固形液体	4,085	4,315	3,866	2,720	2,482	2,400	2,185	2,196	1,940	2,193	1,956	1,724	2,672
洗い用の石鹼 (洗濯用・工業用・その他)	2,382	2,440	2,357	2,240	2,323	2,420	2,392	2,269	2,245	2,344	2,487	2,333	2,363
合計	11,260	11,539	10,658	9,209	9,154	9,451	9,495	9,396	8,901	9,161	8,982	8,538	9,645
洗顔・ボディ用身体洗剤	12,862	13,113	13,750	13,049	12,848	11,789	12,800	11,993	10,775	10,428	10,221	8,998	11,886
粉末	3,684	3,115	3,759	3,608	3,161	2,859	3,646	2,797	2,865	3,623	3,667	2,943	3,311
液体	10,897	9,669	10,274	11,700	11,544	10,897	10,759	10,841	11,714	9,380	9,024	6,206	10,242
中性以外のもの	8,990	6,032	8,021	8,538	10,218	9,175	6,439	7,406	8,060	9,015	10,728	7,507	8,344
計	19,887	15,701	18,295	20,238	21,762	20,072	17,198	18,247	19,774	18,395	19,752	13,713	18,586
合成洗剤	23,571	18,816	22,054	23,846	24,923	22,931	20,844	21,044	22,639	22,018	23,419	16,656	21,897
台所用	11,756	10,167	10,350	10,590	10,503	11,096	12,739	11,777	12,237	13,534	13,335	11,987	11,673
住宅・家具用	7,209	7,890	6,213	5,840	7,207	7,740	8,889	7,751	7,767	7,172	7,415	6,930	7,335
合計	42,536	36,873	38,617	40,276	42,633	41,767	42,472	40,572	42,643	42,724	44,169	35,573	40,905
柔軟剤	13,758	12,892	13,267	12,070	14,041	13,261	15,501	16,405	16,119	14,815	14,547	12,800	14,123
系	6,109	3,963	3,814	3,245	4,423	3,979	5,501	3,642	3,935	5,101	5,753	4,756	4,518
漂白剤	4,530	4,798	4,758	4,935	5,204	5,634	5,592	4,676	5,741	5,324	5,346	4,640	5,098
合計	10,639	8,761	8,572	8,180	9,627	9,613	11,093	8,318	9,676	10,425	11,099	9,396	9,617
酸・アルカリ洗剤	4,147	4,746	4,608	4,102	4,319	4,626	4,746	4,616	4,501	4,557	4,807	4,441	4,518
クレンザー	172	162	205	198	204	235	221	208	200	182	197	143	194
直分脂肪酸	1,562	1,638	1,492	1,593	1,481	1,820	1,839	1,674	1,764	1,743	1,777	1,879	1,689
硬化脂肪酸	1,330	1,788	1,518	2,497	1,908	2,350	2,211	2,346	2,381	2,440	2,312	2,129	2,101
分別・分留脂肪酸	3,151	3,323	3,257	3,211	3,518	3,860	3,840	3,530	3,770	3,892	3,613	3,235	3,517
合計	6,043	6,749	6,267	7,301	6,907	8,030	7,890	7,550	7,915	8,075	7,702	7,243	7,306
精製グリセリン(98.5%換算)	6,397	7,151	7,597	6,802	6,259	7,569	7,778	8,454	7,992	8,777	8,803	8,869	7,704

資料：経済産業省鉱工業動態統計室 作表：日本石鹼洗剤工業会

石鹼・身体洗浄剤・洗剤生産、販売実績前年対比表

(単位：トン)

区分	品目	1～6月		7～12月		1～12月					
		2022年	2021年	2022年	2021年	2022年	2021年	比率(%)			
生産	石鹼	浴用・固形	11,632	11,104	10,916	12,595	22,548	23,699	95		
		手洗い用・液体	34,671	32,544	39,546	34,307	74,217	66,851	111		
		その他の石鹼 (洗濯用・工業用・その他)	16,239	18,613	17,506	17,940	33,745	36,553	92		
		合計	62,542	62,261	67,968	64,842	130,510	127,103	103		
	洗顔・ボディ用身体洗浄剤	70,988	65,242	76,364	71,743	147,352	136,985	108			
	合成洗剤	液体	粉末	48,962	63,227	56,350	61,262	105,312	124,489	85	
			中性	中性以外のもの	216,506	210,721	227,089	223,377	443,595	434,098	102
				計	108,053	114,509	107,720	110,753	215,773	225,262	96
		計	324,559	325,230	334,809	334,130	659,368	659,360	100		
		計	373,521	388,457	391,159	395,392	764,680	783,849	98		
台所用 住宅・家具用		136,760	124,743	158,161	139,366	294,921	264,109	112			
合計	67,924	67,547	77,057	79,643	144,981	147,190	98				
合計	578,205	580,747	626,377	614,401	1,204,582	1,195,148	101				
販売	石鹼	浴用・固形	15,473	15,587	16,682	17,605	32,155	33,192	97		
		手洗い用・液体	48,680	52,347	54,961	41,985	103,641	94,332	110		
		その他の石鹼 (洗濯用・工業用・その他)	11,952	12,645	12,275	13,024	24,227	25,669	94		
		合計	76,105	80,579	83,918	72,614	160,023	153,193	104		
	洗顔・ボディ用身体洗浄剤	73,883	67,483	83,284	75,591	157,167	143,074	110			
	合成洗剤	液体	粉末	46,054	59,231	50,294	59,669	96,348	118,900	81	
			中性	中性以外のもの	210,375	206,182	230,464	222,152	440,839	428,334	103
				計	100,444	103,314	104,008	109,199	204,452	212,513	96
		計	310,819	309,496	334,472	331,351	645,291	640,847	101		
		計	356,873	368,727	384,766	391,020	741,639	759,747	98		
台所用 住宅・家具用		127,183	120,315	147,876	135,129	275,059	255,444	108			
合計	63,570	63,177	73,855	75,971	137,425	139,148	99				
合計	547,626	552,219	606,497	602,120	1,154,123	1,154,339	100				

資料：経済産業省鉱工業動態統計室 作表：日本石鹼洗剤工業会

2022年石鹼・洗剤・洗剤・油脂製品等生産金額

(単位：百万円)

品目	1月	2月	3月	4月	5月	6月	7月	8月	9月	10月	11月	12月	年間	
石鹼	浴用・固形	1,169	1,108	1,230	1,202	1,290	1,354	1,168	1,055	1,139	1,084	1,209	14,473	
	手洗い・液体	2,463	2,223	2,384	2,041	1,673	2,423	2,048	2,556	2,819	2,847	2,775	28,718	
	その他の石鹼 (洗濯用・工業用・その他)	697	695	683	711	821	869	720	881	868	898	807	9,490	
	合計	4,330	4,026	4,297	3,954	3,783	4,810	4,608	3,936	4,493	4,827	4,829	4,791	52,682
洗顔・ボディ用身体洗剤	6,046	5,552	6,860	6,591	5,598	6,202	7,561	6,148	6,571	7,064	7,021	6,315	77,549	
合成洗剤	粉末	1,955	1,463	2,373	2,334	1,677	1,972	1,937	2,316	2,676	2,448	2,242	25,948	
	中性洗剤	9,587	8,274	11,777	12,328	8,301	11,073	12,488	9,915	12,507	12,095	10,336	130,968	
	中性以外のもの	3,580	3,179	5,670	4,713	5,163	5,469	4,533	4,187	5,313	5,101	5,923	56,750	
	合計	13,167	11,454	17,447	17,042	13,464	16,542	17,021	14,102	17,820	17,313	18,018	14,231	187,717
台所用	台所用	4,561	5,210	6,941	6,531	5,523	6,963	7,448	5,752	7,519	7,645	6,028	77,884	
	住宅・家具用	2,684	3,297	4,133	3,608	3,197	3,832	4,481	2,775	3,524	4,553	3,559	44,513	
	合計	22,367	21,424	30,894	29,515	23,861	29,309	31,518	24,567	31,180	32,237	32,966	26,060	333,062
	柔軟剤	8,666	10,005	11,785	11,106	8,788	10,127	12,099	8,696	11,584	10,480	11,349	9,554	124,272
漂白剤	酸素系	1,930	1,971	2,193	2,405	2,782	3,240	4,788	2,689	3,642	3,539	3,189	35,875	
	塩素系	1,374	1,401	1,762	2,361	2,180	2,482	2,698	2,053	2,663	2,488	2,305	26,422	
	合計	3,305	3,372	3,955	4,766	4,962	5,722	7,486	4,741	6,305	6,199	5,494	62,296	
	酸・アルカリ洗剤	1,138	1,322	1,588	1,595	1,565	1,805	1,830	1,746	1,802	2,286	2,292	2,058	21,034
脂肪酸	直分	35	33	49	48	37	48	45	39	46	55	49	533	
	脂肪酸	1,212	1,389	1,362	1,732	1,345	1,637	1,602	1,628	1,697	1,536	1,518	18,392	
	硬化脂肪酸	353	471	385	535	342	551	524	413	428	444	415	5,298	
	分別・分留脂肪酸	1,212	1,632	1,750	2,044	1,842	2,154	2,078	1,377	2,014	2,214	2,183	1,729	22,180
合計	2,776	3,492	3,497	4,311	3,530	4,342	4,204	3,418	4,139	4,322	4,164	3,662	45,870	
精製グリセリン(98.5%換算)	612	792	848	782	730	1,357	1,063	856	1,009	997	1,011	849	10,867	

(注) 1. 生産金額は経済産業省鉱工業動態統計室資料による販売数量・販売金額に基づいて日本石鹼洗剤工業会で算出。(販売金額÷販売数量×生産数量)
資料：経済産業省鉱工業動態統計室 作表：日本石鹼洗剤工業会

2022年石鹼・洗剤・油脂製品等販売金額

(単位：百万円)

品目	月別												合計	
	1月	2月	3月	4月	5月	6月	7月	8月	9月	10月	11月	12月		
石鹼	浴用・固形	1,349	1,634	1,760	1,750	1,558	1,873	1,696	1,644	1,754	1,740	1,830	2,054	20,640
	手洗い・液体	2,790	3,090	3,694	3,123	2,300	3,601	3,480	2,513	3,845	3,816	3,831	4,024	40,104
石鹼	その他	472	450	576	617	534	652	616	524	571	585	584	633	6,814
	(洗濯用・工業用・その他)	4,611	5,173	6,029	5,490	4,392	6,125	5,791	4,680	6,170	6,141	6,245	6,711	67,558
洗顔・ボディ用身体洗剤	5,005	5,960	7,172	7,198	5,991	7,071	7,321	6,865	7,658	7,606	7,481	7,387	82,715	
合成洗剤	粉末	1,623	1,684	2,162	2,058	1,670	1,880	2,069	2,101	2,053	2,083	2,120	2,235	23,739
	液体	8,487	8,569	11,349	11,681	8,326	11,217	12,486	9,806	12,214	12,755	12,151	11,114	130,154
合成洗剤	中性以外のもの	3,379	3,807	4,910	4,288	4,158	5,275	5,021	3,633	4,824	4,650	5,204	4,624	53,772
	計	11,866	12,376	16,259	15,969	12,483	16,491	17,507	13,439	17,037	17,405	17,355	15,738	183,926
台所用	計	13,489	14,060	18,421	18,027	14,154	18,371	19,576	15,540	19,091	19,488	19,476	17,973	207,665
	住宅用	3,530	5,402	6,688	6,073	5,260	6,352	6,637	5,739	6,891	6,832	7,154	6,081	72,639
器具用	計	2,415	2,999	4,356	3,610	2,609	3,436	3,730	3,036	3,387	4,469	4,568	3,579	42,193
	合計	19,433	22,461	29,465	27,710	22,023	28,160	29,942	24,315	29,369	30,789	31,198	27,633	322,498
柔軟剤	7,447	10,254	11,608	11,110	8,132	10,153	11,002	8,248	8,248	11,376	10,615	11,148	9,967	121,069
漂白剤	系	1,603	2,540	2,089	2,406	2,384	3,259	4,115	3,197	3,509	3,134	3,198	3,311	34,745
	系	1,199	1,269	1,705	2,118	1,963	2,292	2,453	2,142	2,221	2,578	2,260	2,275	24,474
漂白剤	合計	2,803	3,809	3,794	4,524	4,347	5,551	6,568	5,339	5,730	5,713	5,458	5,586	59,219
	酸・アルカリ洗剤	1,073	1,232	1,595	1,686	1,484	1,757	1,787	1,724	1,819	2,250	2,230	2,110	20,748
クレンザー	一	37	41	44	53	36	43	51	43	49	59	55	60	571
	直分	327	332	382	437	375	461	458	404	509	469	473	446	5,073
脂肪酸	硬化	263	258	273	269	259	296	304	285	248	279	289	285	3,307
	分別・分留	391	444	520	538	495	553	552	503	525	475	561	476	6,033
脂肪酸	合計	981	1,034	1,175	1,244	1,129	1,310	1,314	1,192	1,282	1,222	1,324	1,206	14,413
	精製グリセリン(98.5%換算)	1,063	1,110	1,342	1,373	1,220	1,534	1,490	1,278	1,477	1,479	1,558	1,329	16,253

(注) 1. 金額の単位未満は四捨五入している。合計と内訳は必ずしも一致しない。

2. 金額は消費税込みである。

資料：経済産業省鉱工業動態統計室 作表：日本石鹼洗剤工業会

石鹼・洗剤・油脂製品等販売単価及び販売金額前年対比表

(1～12月)

(単位 単価：円/kg、金額：百万円)

品 目	販 売 単 価		販 売 金 額					
	2022年	2021年	2022年	比率(%)	2021年			
石 鹼	浴用・固形	642	640	20,640	83	24,778		
	手洗い用・液体	387	400	40,104	65	61,824		
	その他の石鹼 (洗濯用・工業用・その他)	281	254	6,814	111	6,150		
	合 計	—	—	67,558	73	92,752		
洗顔・ボディ用身体洗浄剤	526	540	82,715	110	75,486			
合 成 洗 剤	粉 末	洗 液	246	240	23,739	78	30,540	
		液 体	中 性	295	277	130,154	116	111,740
			中性以外のもの	263	246	53,772	104	51,719
	用 体	計	—	—	183,926	113	163,459	
	計	—	—	207,665	107	193,999		
	台 所 用	264	257	72,639	112	64,933		
住 宅 ・ 家 具 用	307	307	42,193	105	40,138			
合 計	—	—	322,498	108	299,070			
柔 軟 仕 上 剤	298	305	121,059	114	106,238			
漂 白 剤	酸 素 系	273	269	34,745	99	34,962		
	塩 素 系	179	190	24,474	92	26,676		
	合 計	—	—	59,219	96	61,638		
酸 ・ ア ル カ リ 洗 浄 剤	157	159	20,748	105	19,688			
ク レ ン ザ ー	162	170	571	52	1,096			
脂 肪 酸	直 分 脂 肪 酸	172	117	5,073	186	2,722		
	硬 化 脂 肪 酸	143	119	3,307	128	2,589		
	分 別 ・ 分 留 脂 肪 酸	302	220	6,033	153	3,941		
	合 計	—	—	14,413	156	9,252		
精 製 グリセリン(98.5%換算)	277	188	16,253	143	11,339			

(注) 1. 販売単価は経済産業省鉱工業動態統計室資料による販売数量・販売金額に基づいて日本石鹼洗剤工業会で算出。

2. 金額の単位未満は四捨五入しているので、合計と内訳は必ずしも一致しない。

3. 金額は消費税込みである。

資料：経済産業省鉱工業動態統計室 作表：日本石鹼洗剤工業会

石鹼・合成洗剤ひとり当たり消費量

(2017～2022年)

区分	単位	年次		2017年	2018年	2019年	2020年	2021年	2022年
石鹼	生産量	トン		125,643	122,790	128,221	170,893	127,103	130,510
	輸入量	トン		95,374	93,623	96,254	112,443	86,274	44,667
	輸出量	トン		40,918	43,269	54,497	51,276	52,789	79,623
	国内消費量	トン		180,099	173,144	169,978	232,060	160,588	95,555
	ひとり当たり消費量	kg		1.42	1.37	1.35	1.85	1.28	0.76
合成洗剤	生産量	トン		1,105,306	1,107,870	1,188,081	1,155,598	1,195,148	1,204,582
	輸入量	トン		145,316	151,087	150,744	145,337	136,416	143,720
	輸出量	トン		63,838	71,650	80,825	86,802	97,162	92,390
	国内消費量	トン		1,186,784	1,187,307	1,258,000	1,214,133	1,234,402	1,255,913
	ひとり当たり消費量	kg		9.37	9.39	9.97	9.66	9.84	10.05
計	生産量	トン		1,230,949	1,230,660	1,316,302	1,326,491	1,322,251	1,335,092
	ひとり当たり消費量	kg		10.79	10.76	11.32	11.50	11.12	10.82
合成洗剤生産量内訳									
	洗濯用	トン		759,407	767,886	810,080	759,521	783,849	764,680
	台所用	トン		226,644	233,507	248,340	259,595	264,109	294,921
	住宅・家具用	トン		119,255	106,477	129,661	136,482	147,190	144,981
推計人口(10月1日現在)		千人		126,706	126,443	126,167	125,708	125,502	124,947

資料：経済産業省鉱工業動態統計室、財務省関税局、総務省統計局 作表：日本石鹼洗剤工業会

2022年 石鹼・洗剤・油脂製品等輸出入実績 前年対比表

(1~12月)

(単位 数量：kg、金額：千円)

品 目	輸			出		
	数 量			金 額		
	2022年	前年比 (%)	2021年	2022年	前年比 (%)	2021年
石鹼・有機界面活性剤						
化粧用石鹼等(含浴用・薬用・成型品)	1,783,952	88	2,028,374	3,470,257	83	4,182,511
化粧用以外の石鹼等(成型品)	2,753,667	93	2,975,654	1,877,794	102	1,837,430
石 鹼 (非 成 型 品)	1,961,212	87	2,264,334	4,477,364	98	4,583,775
有機界面活性剤及びその調製品(小売用)	47,713,670	105	45,520,528	69,797,098	100	69,868,549
計	54,212,501	103	52,788,890	79,622,513	99	80,472,265
有機界面活性剤(石鹼を除く)						
陰イオン系有機界面活性剤	26,018,764	81	32,106,483	13,548,086	98	13,811,177
陽イオン系有機界面活性剤	1,981,826	91	2,178,720	1,620,103	95	1,704,524
非イオン系有機界面活性剤	46,730,624	73	64,084,535	33,962,336	95	35,608,864
その他有機界面活性剤	1,388,218	77	1,796,400	1,664,978	98	1,690,365
計	76,119,432	76	100,166,138	50,795,503	96	52,814,930
調製界面活性剤等(小売用)	63,467,447	101	63,016,081	27,604,816	103	26,915,915
調製界面活性剤等(小売用以外)	28,922,073	85	34,145,647	24,209,463	102	23,749,282
シ ャ ン プ ー	31,539,291	101	31,151,129	25,559,753	113	22,707,521
硬 化 油						
硬化油(動物性)及び分別物	362,919	113	322,574	484,328	109	443,085
硬化油(植物性)及び分別物	273,868	25	1,091,049	465,583	68	689,283
計	636,787	45	1,413,623	949,911	84	1,132,368
工業用の脂肪性モノカルボン酸・アシッドオイル						
ステアリン酸(工業用)	469,052	70	666,309	144,433	105	138,209
オレイン酸(工業用)	1,174,438	31	3,780,908	569,329	79	723,996
トール油脂肪酸(工業用)	858,240	32	2,718,256	244,997	58	418,826
その他脂肪酸	8,298,643	103	8,056,408	1,634,132	165	990,985
計	10,800,373	71	15,221,881	2,592,891	114	2,272,016
飽和・不飽和モノカルボン酸						
パルミチン酸・ステアリン酸とその塩及びエステル	2,494,774	92	2,726,122	1,643,292	123	1,338,847
オレイン酸・リノール酸・リノレン酸とその塩及びエステル	1,459,903	72	2,031,843	695,986	89	782,021
工業用の脂肪性アルコール	2,976,533	100	2,983,892	1,808,146	134	1,349,004
グリセリン(粗製)・グリセリン水・廃液	932,179	111	837,124	86,899	136	63,859
グリセリン(精製・合成)	1,170,557	159	736,965	325,670	114	286,019
混合アルキルベンゼン及び混合アルキルナフタレン	33,381	5	624,354	68,812	59	117,310
金 額 計				215,963,655	101	214,001,357

資料：財務省関税局 作表：日本石鹼洗剤工業会

2022年 石鹼・洗剤・油脂製品等輸出入実績 前年対比表

(1~12月)

(単位 数量：kg、金額：千円)

品 目	輸			入		
	数		量	金		額
	2022年	前年比 (%)	2021年	2022年	前年比 (%)	2021年
石鹼・有機界面活性剤						
化粧用石鹼等(含浴用・薬用・成型品)	12,535,536	107	11,693,145	6,327,631	133	4,740,702
化粧用以外の石鹼等(成型品)	2,384,132	105	2,276,878	1,108,474	119	935,313
石鹼・洗剤を塗布したもの	30,094,333	109	27,487,934	10,175,222	120	8,494,046
石鹼(非成型品・薬用を含む)	3,558,340	86	4,149,642	1,465,289	104	1,402,286
化粧用以外の石鹼(非成型品)	10,735,822	120	8,958,893	2,224,038	166	1,340,509
有機界面活性剤及びその調製品(小売用)	35,265,164	111	31,707,918	23,366,511	129	18,103,147
計	94,573,327	110	86,274,410	44,667,165	128	35,016,003
有機界面活性剤(石鹼を除く)						
陰イオン系界面活性剤	44,273,926	103	42,815,124	13,978,505	156	8,981,279
陽イオン系界面活性剤	5,146,221	117	4,411,588	2,199,881	168	1,308,749
非イオン系界面活性剤	40,017,038	115	34,830,380	13,607,652	151	9,021,053
その他界面活性剤	24,105,495	106	22,829,323	5,421,727	140	3,873,496
計	113,542,680	108	104,886,415	35,207,765	152	23,184,577
調製品(小売用)						
調製界面活性剤(小売用)	3,430,848	87	3,962,035	1,534,169	123	1,251,349
その他清浄用調製品(小売用)	98,364,296	106	92,470,389	31,846,615	126	25,183,928
計	101,795,144	106	96,432,424	33,380,784	126	26,435,277
調製品(小売用以外)						
調製界面活性剤(小売用以外)	31,700,036	101	31,358,123	11,497,526	141	8,180,891
その他清浄用調製品(小売用以外)	10,225,069	119	8,625,027	4,201,886	128	3,295,110
計	41,925,105	105	39,983,150	15,699,412	137	11,476,001
シャンプー	28,131,939	90	31,178,527	16,995,732	105	16,110,639
硬化油						
硬化油(動物性)及び分別物	379,813	29	1,311,907	1,444,132	133	1,084,087
水添ひまし油	8,562,342	90	9,461,561	2,480,214	134	1,846,829
その他	13,363,688	110	12,134,061	8,820,460	194	4,535,887
計	22,305,843	97	22,907,529	12,744,806	171	7,466,803
工業用の脂肪性モノカルボン酸・アジッドオイル						
ステアリン酸(工業用)	37,314,521	93	40,319,518	8,044,975	140	5,761,506
オレイン酸(工業用)	38,808,968	101	38,262,164	12,179,398	172	7,070,172
トール油脂肪酸(工業用)	3,998,864	123	3,241,861	1,099,442	204	539,266
その他脂肪酸	55,848,488	101	55,512,318	19,346,927	158	12,245,092
計	135,970,841	99	137,335,861	40,670,742	159	25,616,036
飽和・不飽和モノカルボン酸						
ステアリン酸	5,992,226	137	4,365,460	1,489,174	188	790,845
カプリン酸・ラウリン酸・ミリスチン酸	47,636,259	96	49,751,020	16,936,765	168	10,066,741
パルミチン酸・ステアリン酸とC16の塩、エステル	27,285,495	110	24,870,848	7,578,181	159	4,771,215
C10-C18脂肪酸の誘導體	1,920,669	101	1,895,524	1,096,037	159	690,646
オレイン酸・リノール酸・リノレン酸の塩、エステル	2,657,109	114	2,339,026	1,240,526	179	694,204
工業用の脂肪性アルコール						
飽和一価アルコール	74,013,617	106	70,081,263	22,665,470	145	15,642,734
	31,468,389	79	39,825,108	10,698,326	119	9,015,190
グリセリン(粗製)	15,877,474	111	14,334,969	1,959,724	190	1,031,219
グリセリン(精製・合成)	90,121,668	109	82,636,090	20,897,763	227	9,199,985
脂肪酸混合物の誘導體						
混合アルキルベンゼン及び混合アルキルナフタレン	41,832,018	96	43,794,723	14,712,486	141	10,433,216
	28,122,691	96	29,294,286	7,547,043	145	5,210,682
金額計				306,187,901	144	212,852,013

2022年 石鹼・有機界面活性剤輸出実績（国別、月別）①

1. 石鹼・有機界面活性剤

(1) 化粧品用石鹼等（含浴用・薬用・成型品）

（単位 数量：kg、金額：千円）

月別	国名 区分	中華人民共和国		台 湾		大 韓 民 国		香 港		アメリカ合衆国	
		数 量	金 額	数 量	金 額	数 量	金 額	数 量	金 額	数 量	金 額
1	月	36,286	41,073	9,865	14,298	11,469	14,867	5,358	63,448	2,424	9,985
2	月	73,064	97,311	41,115	47,631	4,870	11,699	10,365	154,421	7,963	17,249
3	月	78,460	80,082	37,168	46,498	17,663	22,351	9,901	128,502	4,608	8,501
4	月	20,453	27,281	42,144	54,126	15,028	16,817	14,354	97,011	13,584	39,774
5	月	78,417	78,048	31,350	44,940	12,801	11,353	8,828	112,640	7,593	22,208
6	月	75,709	48,640	39,411	66,559	11,849	19,449	8,926	85,703	15,150	39,802
7	月	44,583	46,103	57,083	80,200	12,343	25,431	7,109	32,314	4,129	13,697
8	月	82,919	78,810	69,553	105,119	4,801	16,534	4,171	46,709	14,218	19,583
9	月	70,808	70,293	29,548	35,990	21,827	22,691	6,913	71,572	4,258	15,931
10	月	29,771	38,628	45,989	54,388	21,448	24,059	8,926	66,021	6,569	21,452
11	月	70,347	59,421	11,887	21,761	10,621	191,001	6,177	66,822	5,664	11,212
12	月	32,484	34,098	34,384	53,307	22,394	21,136	7,154	50,243	5,574	25,821
計		693,301	699,788	449,497	624,817	167,114	397,388	98,182	975,406	91,734	245,215

月別	国名 区分	ベトナム		タ イ		シンガポール		そ の 他		計	
		数 量	金 額	数 量	金 額	数 量	金 額	数 量	金 額	数 量	金 額
1	月	2,662	4,777	2,011	1,785	2,241	2,407	5,495	12,641	77,811	165,281
2	月	9,750	22,321	4,451	3,812	3,843	6,583	6,347	17,714	161,768	378,741
3	月	19,617	44,503	7,134	6,787	1,880	1,801	3,307	9,483	179,738	348,508
4	月	14,029	7,737	4,368	2,492	3,680	5,954	8,217	13,299	135,857	264,491
5	月	3,889	6,601	4,181	3,213	4,375	3,456	3,067	10,072	154,501	292,531
6	月	20,940	37,446	7,929	3,389	6,088	5,414	13,043	25,954	199,045	332,356
7	月	7,368	9,089	5,205	11,144	6,881	16,364	8,150	13,235	152,851	247,577
8	月	3,986	5,412	3,356	3,836	4,644	3,602	9,622	42,225	197,270	321,830
9	月	1,260	3,009	2,883	2,420	6,728	13,476	5,425	13,794	149,650	249,176
10	月	553	1,580	8,371	10,733	2,411	3,232	10,474	30,029	134,512	250,122
11	月	2,654	2,441	7,377	12,306	2,644	3,122	9,549	35,155	126,920	403,241
12	月	966	7,530	3,151	3,361	2,436	2,532	5,486	18,375	114,029	216,403
計		87,674	152,446	60,417	65,278	47,851	67,943	88,182	241,976	1,783,952	3,470,257

(2) 化粧品用以外の石鹼等（成型品）

月別	国名 区分	中華人民共和国		台 湾		香 港		そ の 他		計	
		数 量	金 額	数 量	金 額	数 量	金 額	数 量	金 額	数 量	金 額
1	月	13,388	16,536	28,423	13,733	35,839	12,251	139,995	83,035	217,645	125,555
2	月	67,668	45,635	31,406	18,401	32,529	12,815	95,003	65,565	226,606	142,416
3	月	45,406	37,867	46,672	27,220	49,573	28,753	150,645	105,664	292,296	199,504
4	月	52,312	37,204	84,347	51,704	49,218	21,156	88,930	63,159	274,807	173,223
5	月	37,747	36,254	30,184	17,075	36,269	25,891	108,986	98,162	213,186	177,382
6	月	67,393	58,324	37,443	22,929	43,723	25,310	98,947	80,768	247,506	187,331
7	月	38,352	37,220	28,499	16,968	32,429	24,212	95,188	64,280	194,468	142,680
8	月	75,430	48,984	33,555	19,963	37,705	18,472	100,450	72,738	247,140	160,157
9	月	38,082	33,945	31,760	19,009	24,712	11,882	82,857	61,514	177,411	126,350
10	月	32,778	27,155	37,062	19,650	29,273	15,744	113,839	84,379	212,952	146,928
11	月	31,351	29,087	25,121	18,716	29,747	12,403	126,462	88,675	212,681	148,881
12	月	40,261	29,405	57,857	34,301	33,612	17,526	105,239	66,155	236,969	147,387
計		540,168	437,616	472,329	279,669	434,629	226,415	1,306,541	934,094	2,753,667	1,877,794

2022年 石鹼・有機界面活性剤輸出実績（国別、月別）②

(3) 石鹼（非成型品）

（単位 数量：kg、金額：千円）

月別	国名 区分	中華人民共和国		台 湾		ベトナム		香 港		シンガポール	
		数 量	金 額	数 量	金 額	数 量	金 額	数 量	金 額	数 量	金 額
1	月	53,175	183,209	47,331	21,593	15,788	12,593	12,735	26,873	9,471	75,919
2	月	87,020	131,098	9,800	9,215	29,827	13,560	21,741	21,857	4,546	42,938
3	月	84,556	251,080	21,792	9,704	39,067	22,526	21,253	29,858	5,548	42,612
4	月	100,076	269,114	47,388	29,593	21,489	15,121	8,971	25,159	3,309	15,974
5	月	115,210	306,647	9,075	5,880	2,811	4,033	17,690	21,083	13,464	124,246
6	月	36,162	134,506	26,770	10,676	9,844	5,220	3,094	13,417	8,208	81,606
7	月	89,145	345,851	40,928	19,963	2,698	2,519	25,510	39,627	11,466	115,655
8	月	118,383	298,120	14,132	9,706	7,758	5,293	5,496	28,243	8,474	78,009
9	月	32,926	114,766	9,903	9,769	6,186	6,124	4,936	15,559	10,681	100,387
10	月	27,736	94,718	22,672	11,348	44,749	17,768	12,427	73,324	12,081	149,411
11	月	31,010	122,124	18,046	20,526	10,967	22,516	15,577	94,201	13,133	140,571
12	月	19,778	54,283	50,681	29,745	39,863	20,792	24,869	35,834	8,846	73,149
計		795,177	2,305,516	318,518	187,718	231,047	148,065	174,299	425,035	109,227	1,040,477

月別	国名 区分	マレーシア		大韓民国		アメリカ合衆国		そ の 他		計	
		数 量	金 額	数 量	金 額	数 量	金 額	数 量	金 額	数 量	金 額
1	月	2,738	629	1,500	654	7,125	16,214	12,436	4,440	162,299	342,124
2	月	28,875	5,125	2,138	1,198	175	626	6,122	21,374	190,244	246,991
3	月			2,051	1,975	1,191	3,459	8,826	24,486	184,284	385,700
4	月	475	295	2,000	891	466	1,234	17,137	35,220	201,311	392,601
5	月			2,915	1,648	5,432	4,187	8,340	21,662	174,937	489,386
6	月	17,158	4,155	2,425	2,612	927	2,193	11,380	11,415	115,968	265,800
7	月			4,589	2,503	1,666	2,011	9,403	7,437	185,405	535,566
8	月	1,399	876	4,710	2,655	12	274	6,643	6,120	167,007	429,296
9	月	17,183	5,060	11,507	4,061	11,659	14,232	8,382	11,848	113,363	281,806
10	月	282	995	6,332	4,586	1,530	6,027	14,075	29,715	141,884	387,892
11	月	16,783	5,974	6,633	14,538	3,579	11,763	13,738	21,846	129,466	454,059
12	月	16,237	3,828	4,040	3,850	14,560	21,982	16,170	22,680	195,044	266,143
計		101,130	26,937	50,840	41,171	48,322	84,202	132,652	218,243	1,961,212	4,477,364

(4) 有機界面活性剤及び調製品（小売用）

月別	国名 区分	中華人民共和国		台 湾		ベトナム		大韓民国		香 港	
		数 量	金 額	数 量	金 額	数 量	金 額	数 量	金 額	数 量	金 額
1	月	1,677,138	2,158,049	186,130	214,082	166,717	109,639	51,655	249,033	127,800	430,022
2	月	2,069,159	2,774,182	258,542	317,926	123,442	135,056	244,477	505,717	146,720	481,936
3	月	3,718,581	3,761,853	387,631	474,135	181,708	105,707	104,276	498,354	157,617	505,964
4	月	3,042,746	3,463,449	282,550	338,229	225,723	174,663	159,643	672,350	140,413	423,867
5	月	2,849,687	3,451,022	333,145	352,142	119,200	71,133	342,635	755,000	137,055	345,450
6	月	2,773,527	3,371,341	239,514	301,980	290,090	133,833	417,019	982,616	168,604	589,418
7	月	3,059,077	4,422,612	380,190	490,209	273,711	207,895	241,295	730,123	192,291	586,157
8	月	4,102,527	4,715,660	224,308	259,091	282,179	145,424	172,551	656,003	170,094	659,252
9	月	2,494,189	4,200,795	208,540	246,069	226,540	159,473	163,434	805,398	149,852	351,573
10	月	3,383,477	4,363,380	233,308	229,370	207,444	150,457	274,683	861,342	206,241	691,750
11	月	2,409,207	3,393,685	267,659	277,550	304,799	214,807	123,949	360,695	148,092	485,625
12	月	1,737,358	3,354,203	168,692	250,267	255,882	171,248	72,440	378,591	139,669	360,541
計		33,316,673	43,430,231	3,170,209	3,751,050	2,657,435	1,779,335	2,368,057	7,455,222	1,884,448	5,911,555

2022年 有機界面活性剤輸出実績（国別、月別）③

（単位 数量：kg、金額：千円）

月別	国名 区分	アメリカ合衆国		シンガポール		タ イ		そ の 他		計	
		数 量	金 額	数 量	金 額	数 量	金 額	数 量	金 額	数 量	金 額
1	月	47,256	77,925	38,118	96,658	26,288	28,396	87,973	154,082	2,409,075	3,517,886
2	月	62,784	113,042	62,426	129,762	23,093	30,641	186,424	262,146	3,177,067	4,750,408
3	月	99,379	178,164	84,756	200,267	95,698	105,049	145,488	218,596	4,975,134	6,048,089
4	月	82,297	170,071	86,802	201,066	72,778	80,212	181,351	253,508	4,274,303	5,777,415
5	月	82,522	137,074	39,372	145,102	39,962	44,210	103,649	188,565	4,047,227	5,489,698
6	月	69,132	132,895	81,530	238,346	63,487	70,544	194,727	305,994	4,297,630	6,126,967
7	月	81,833	179,793	91,675	210,859	106,454	122,804	144,870	200,192	4,571,396	7,150,644
8	月	110,288	166,455	65,076	128,522	79,850	99,059	162,803	259,915	5,369,676	7,089,381
9	月	47,861	78,337	44,685	80,601	61,348	82,135	155,351	267,843	3,551,800	6,272,224
10	月	80,560	152,643	87,165	176,082	34,365	50,352	182,697	304,744	4,689,940	6,980,120
11	月	66,474	118,519	104,871	209,545	20,310	31,423	215,980	372,852	3,661,341	5,464,701
12	月	81,107	152,482	67,639	142,608	18,163	39,325	141,802	274,152	2,682,752	5,123,417
計		911,493	1,657,400	854,115	1,959,418	641,796	784,150	1,903,115	3,062,589	47,707,341	69,790,950

2. 有機界面活性剤（石鹼を除く）

(1) 陰イオン系

月別	国名 区分	中華人民共和国		大韓民国		アメリカ合衆国		タ イ		オランダ	
		数 量	金 額	数 量	金 額	数 量	金 額	数 量	金 額	数 量	金 額
1	月	473,453	229,326	101,894	48,934	218,722	120,573	275,652	53,075	195,105	80,571
2	月	964,806	442,089	136,068	72,482	138,676	95,209	246,582	84,538	188,560	82,128
3	月	701,580	403,657	212,536	104,312	339,933	187,147	340,316	95,615	258,741	108,102
4	月	693,730	386,087	202,768	87,013	156,066	105,620	138,174	59,241	233,276	83,339
5	月	1,045,437	462,867	237,182	87,373	255,629	159,967	182,633	62,270	93,195	47,335
6	月	883,072	420,409	364,734	139,861	202,344	132,282	252,366	77,189	192,389	91,703
7	月	665,027	387,639	185,951	86,984	252,779	172,175	91,719	46,146	335,661	131,344
8	月	681,667	397,365	229,767	100,857	112,126	90,787	145,468	53,955	295,160	148,003
9	月	565,873	316,737	102,944	65,842	209,610	125,125	125,418	49,282	193,760	91,298
10	月	1,015,657	582,749	210,015	89,609	199,448	160,184	151,854	51,710	140,675	100,715
11	月	718,340	462,640	111,599	57,264	148,974	121,499	127,612	47,449	51,135	24,518
12	月	719,192	463,787	245,901	93,976	85,377	71,323	138,384	55,067	34,176	55,928
計		9,127,834	4,955,352	2,341,359	1,034,507	2,319,684	1,541,891	2,216,178	735,537	2,211,833	1,044,984

月別	国名 区分	台 湾		インドネシア		ベトナム		そ の 他		計	
		数 量	金 額	数 量	金 額	数 量	金 額	数 量	金 額	数 量	金 額
1	月	101,515	59,214	166,083	48,624	40,971	14,047	252,439	151,181	1,825,834	805,545
2	月	127,213	75,101	149,121	35,982	111,595	27,408	306,066	198,310	2,368,687	1,113,247
3	月	179,152	105,168	210,140	60,723	63,316	18,582	337,103	208,575	2,642,817	1,291,881
4	月	130,460	97,282	292,533	79,677	71,640	20,369	467,471	288,206	2,386,118	1,206,834
5	月	110,646	68,105	112,066	37,021	52,266	19,426	277,207	179,692	2,366,261	1,124,056
6	月	172,313	108,501	111,006	35,820	63,882	30,853	399,750	217,051	2,641,856	1,253,669
7	月	145,422	93,419	74,234	28,135	81,270	20,288	463,924	324,338	2,295,987	1,290,468
8	月	107,176	72,545	83,202	32,999	87,647	24,294	241,224	163,290	1,983,437	1,084,095
9	月	112,267	62,458	83,877	28,936	31,224	12,730	299,330	168,136	1,724,303	920,544
10	月	116,027	79,290	36,706	19,600	89,950	21,491	232,668	154,239	2,193,000	1,259,587
11	月	89,158	58,136	87,434	29,737	28,229	23,431	314,380	266,636	1,676,861	1,091,310
12	月	173,131	121,133	106,933	25,177	122,762	15,640	287,747	204,819	1,913,603	1,106,850
計		1,564,480	1,000,352	1,513,335	462,431	844,752	248,559	3,879,309	2,524,473	26,018,764	13,548,086

2022年 有機界面活性剤輸出実績（国別、月別）④

(2) 陽イオン系

(単位 数量：kg、金額：千円)

月別	国名 区分	中華人民共和国		タ イ		台 湾		アメリカ合衆国		ベ ト ナ ム	
		数 量	金 額	数 量	金 額	数 量	金 額	数 量	金 額	数 量	金 額
1	月	112,105	70,334	13,357	10,122	7,855	8,551	62	664	5,960	4,810
2	月	124,254	71,024	27,294	13,921	11,990	5,619	18,413	19,795	7,620	6,424
3	月	108,910	70,219	20,700	23,010	3,905	3,564	16,000	17,673	5,536	4,602
4	月	149,632	49,049	22,813	10,257	8,901	7,330	4,680	2,685	7,634	7,009
5	月	83,173	38,699	16,880	19,307	8,326	8,865	14,940	28,390	5,172	4,105
6	月	227,324	109,062	27,392	20,803	5,668	3,910	1,281	5,594	9,214	9,629
7	月	25,143	16,046	40,807	26,626	11,234	6,593	75	2,006	11,040	9,534
8	月	23,884	25,384	27,336	15,480	9,881	5,530	16,720	20,115	7,850	7,577
9	月	23,070	15,398	23,134	14,740	5,372	7,165	10,716	38,818	7,125	7,106
10	月	42,207	36,879	27,445	25,339	6,060	3,088	1,346	5,038	6,930	8,047
11	月	85,849	60,479	16,435	9,366	2,674	3,231	388	436	3,029	8,757
12	月	67,851	42,684	17,460	14,992	28,664	39,515	18,376	24,753	5,100	6,165
計		1,073,402	605,257	281,053	203,963	110,530	102,961	102,997	165,967	82,210	83,765

月別	国名 区分	イ ン ド		マレーシア		大韓民国		そ の 他		計	
		数 量	金 額	数 量	金 額	数 量	金 額	数 量	金 額	数 量	金 額
1	月	1,500	873	11,510	10,215	4,479	15,520	28,070	26,822	184,898	147,911
2	月	4,160	2,501	11,530	10,779	3,994	6,953	26,729	19,841	235,984	156,857
3	月	3,660	2,199	2,920	10,060	5,200	26,560	13,746	11,244	180,577	169,131
4	月	3,820	2,370	1,360	7,551	5,866	41,590	19,340	15,148	224,046	142,989
5	月	6,985	3,559	3,680	8,596	5,363	22,438	6,228	11,304	150,747	145,263
6	月	10,050	6,696	3,200	805	8,270	19,047	14,236	21,037	306,635	196,583
7	月	5,900	3,696	140	3,500	1,493	2,426	7,670	7,313	103,502	77,740
8	月	4,500	2,104	4,920	2,456	323	265	2,196	4,420	97,610	83,331
9	月	3,660	2,574	280	222	2,345	7,217	8,598	18,534	84,300	111,774
10	月	6,040	4,239	3,520	3,672	6,812	15,446	12,846	17,749	113,206	119,497
11	月	2,800	1,969	6,420	3,206	3,045	4,867	16,410	15,893	137,050	108,204
12	月	4,740	3,411	6,420	3,112	3,813	7,999	10,847	18,192	163,271	160,823
計		57,815	36,191	55,900	64,174	51,003	170,328	166,916	187,497	1,981,826	1,620,103

(3) 非イオン系

月別	国名 区分	中華人民共和国		大韓民国		タ イ		インドネシア		アメリカ合衆国	
		数 量	金 額	数 量	金 額	数 量	金 額	数 量	金 額	数 量	金 額
1	月	880,704	511,742	498,135	467,520	310,035	180,838	168,872	86,163	318,141	195,137
2	月	2,281,600	1,130,404	526,536	419,191	340,182	183,727	390,768	161,978	243,254	133,035
3	月	1,943,002	1,006,830	696,816	581,566	431,075	223,809	261,357	129,116	356,478	240,222
4	月	1,681,323	961,463	628,173	570,101	316,932	177,605	263,949	116,434	264,325	251,282
5	月	2,070,737	1,143,546	468,217	376,634	268,216	166,028	200,834	104,646	229,764	218,306
6	月	1,619,397	963,392	712,165	553,226	391,887	225,238	216,658	132,818	243,419	259,527
7	月	1,848,344	1,007,551	475,344	462,726	322,508	221,039	233,686	105,056	208,898	269,610
8	月	1,283,677	777,582	388,193	382,953	229,361	170,260	243,210	132,044	83,919	141,911
9	月	1,240,880	829,653	390,314	357,263	340,737	266,679	135,738	87,431	149,894	193,111
10	月	1,746,582	1,047,710	385,358	353,149	255,674	187,445	240,254	185,375	186,503	271,493
11	月	1,601,500	923,413	412,008	453,984	303,355	287,969	108,826	93,227	125,986	232,812
12	月	1,592,041	975,373	532,386	510,889	194,345	116,001	184,490	103,013	188,555	234,286
計		19,789,787	11,278,659	6,113,645	5,489,202	3,704,307	2,406,638	2,648,642	1,437,301	2,599,136	2,640,732

2022年 有機界面活性剤・調整品輸出実績（国別、月別）⑤

（単位 数量：kg、金額：千円）

月別	国名 区分	台 湾		ベトナム		オランダ		そ の 他		計	
		数 量	金 額	数 量	金 額	数 量	金 額	数 量	金 額	数 量	金 額
1	月	174,413	144,501	114,277	86,593	67,624	34,975	529,139	326,161	3,061,340	2,033,630
2	月	299,944	213,860	224,631	122,723	140,872	156,333	450,921	311,400	4,898,708	2,832,651
3	月	230,696	198,293	161,647	86,819	125,373	99,893	661,602	395,504	4,868,046	2,962,052
4	月	220,164	178,661	122,011	86,719	94,861	86,998	502,083	368,491	4,093,821	2,797,754
5	月	200,649	190,397	118,602	77,315	90,270	100,944	420,668	475,205	4,067,957	2,853,021
6	月	210,307	208,071	170,056	116,672	131,986	213,897	671,352	564,655	4,367,227	3,237,496
7	月	236,152	212,053	137,721	87,481	171,997	186,742	658,085	677,314	4,292,735	3,229,572
8	月	147,986	150,545	99,682	78,118	87,931	90,833	396,572	366,723	2,960,531	2,290,969
9	月	158,533	160,260	184,513	134,476	43,376	64,856	580,692	442,318	3,224,677	2,536,047
10	月	163,784	214,149	118,926	108,954	89,987	143,947	519,895	592,047	3,706,963	3,104,269
11	月	162,808	200,777	119,211	112,793	188,328	188,346	573,904	650,523	3,595,926	3,143,844
12	月	207,486	217,561	93,074	82,196	129,617	169,323	470,699	532,389	3,592,693	2,941,031
計		2,412,922	2,289,128	1,664,351	1,180,859	1,362,222	1,537,087	6,435,612	5,702,730	46,730,624	33,962,336

(4) その他

月別	国名 区分	中華人民共和国		台 湾		大韓民国		アメリカ合衆国		タ イ	
		数 量	金 額	数 量	金 額	数 量	金 額	数 量	金 額	数 量	金 額
1	月	5,097	3,950	8,702	38,368	2,536	6,644	64	462	3,000	731
2	月	67,892	42,114	27,996	41,199	4,288	13,521	19,846	8,912	11,577	4,640
3	月	46,645	29,873	30,636	41,073	5,406	12,804	7,226	19,038	3,227	2,382
4	月	38,351	27,743	13,632	36,626	3,890	13,244	18,821	7,378	3,097	954
5	月	64,795	39,995	27,084	34,707	26,981	21,900	18,510	6,844	1,477	1,087
6	月	45,705	24,997	28,416	52,562	3,545	8,447	7,778	20,276	15,398	7,254
7	月	66,287	44,964	34,349	45,478	14,819	18,805	7,009	21,529	9,521	4,200
8	月	16,274	8,195	20,528	47,920	31,785	20,553	5,136	5,219	830	1,308
9	月	43,240	28,763	25,304	34,786	21,285	15,219	18,488	9,457	4,326	1,341
10	月	48,342	34,859	26,364	55,684	23,051	10,715	2,710	4,097	1,793	2,181
11	月	33,523	26,405	4,572	30,797	802	6,889	555	1,435	5,274	2,378
12	月	53,666	38,190	12,926	39,581	1,636	28,288	18,130	9,227	11,638	4,546
計		529,817	350,048	260,509	498,781	140,024	177,029	124,273	113,874	71,158	33,002

月別	国名 区分	イ ン ド		英 国		インドネシア		そ の 他		計	
		数 量	金 額	数 量	金 額	数 量	金 額	数 量	金 額	数 量	金 額
1	月	600	2,223	8,040	35,179	3,230	1,065	11,736	18,051	43,005	106,673
2	月	3,400	452	8,000	34,742	5,338	2,690	11,545	8,381	159,882	156,651
3	月			109	260	1,020	520	14,328	42,558	108,597	148,508
4	月	5,010	3,503			680	204	3,557	5,017	87,038	94,669
5	月	4,960	5,944			3,921	2,089	11,850	10,521	159,578	123,087
6	月	10,370	1,378	8,000	34,742	4,000	4,187	15,656	21,685	138,868	175,528
7	月	7,140	949	6,000	26,056	4,040	3,027	10,503	44,868	159,668	209,876
8	月	3,800	1,188			1,530	3,594	8,833	7,747	88,716	95,724
9	月			8,000	34,742	4,770	2,626	5,898	8,047	131,311	134,981
10	月	7,050	1,830			4,740	2,419	9,300	9,453	123,350	121,238
11	月	4,350	2,884			105	240	14,683	56,896	63,864	127,924
12	月	5,444	1,724	8,000	34,742	4,640	6,424	8,261	7,397	124,341	170,119
計		52,124	22,075	46,149	200,463	38,014	29,085	126,150	240,621	1,388,218	1,664,978

2022年 有機界面活性剤・調整品輸出実績（国別、月別）⑥

3. 調製品

(1) 調製界面活性剤等（小売用）

（単位 数量：kg、金額：千円）

月別	国名 区分	中華人民共和国		台 湾		香 港		そ の 他		計	
		数 量	金 額	数 量	金 額	数 量	金 額	数 量	金 額	数 量	金 額
1 月		1,147,750	486,108	557,585	198,804	457,944	197,807	669,846	347,981	2,833,125	1,230,700
2 月		1,734,682	848,195	1,189,910	427,472	405,002	123,515	795,065	447,670	4,124,659	1,846,852
3 月		2,069,283	890,544	2,571,772	769,380	461,625	176,064	1,379,424	670,116	6,482,104	2,506,104
4 月		1,997,048	937,674	2,032,018	677,991	627,883	207,297	1,156,569	583,270	5,813,518	2,406,232
5 月		1,897,267	831,870	1,004,388	478,791	379,076	122,586	1,099,954	609,557	4,380,685	2,042,804
6 月		2,039,727	953,467	1,234,637	501,517	478,141	171,831	749,113	376,014	4,501,618	2,002,829
7 月		2,424,711	1,210,969	1,793,860	705,177	848,801	274,012	495,781	332,473	5,563,153	2,522,631
8 月		2,917,977	1,241,945	1,757,602	557,919	518,979	185,960	518,768	318,786	5,713,326	2,304,610
9 月		2,444,133	1,120,479	1,931,542	654,187	575,302	171,120	629,090	419,815	5,580,067	2,365,601
10 月		2,677,035	1,339,962	2,574,614	853,783	510,983	167,784	713,337	465,454	6,475,969	2,826,983
11 月		3,166,044	1,530,920	1,353,558	560,303	418,341	150,741	784,814	445,062	5,722,757	2,687,026
12 月		3,519,841	1,475,871	1,338,676	589,386	476,338	187,592	939,980	608,559	6,274,835	2,861,408
計		28,035,498	12,868,004	19,340,162	6,974,710	6,158,415	2,136,309	9,931,741	5,624,757	63,465,816	27,603,780

(2) 調製界面活性剤等（小売用以外）

月別	国名 区分	中華人民共和国		台 湾		タ イ		大 韓 民 国		アメリカ合衆国	
		数 量	金 額	数 量	金 額	数 量	金 額	数 量	金 額	数 量	金 額
1 月		377,083	238,652	409,850	235,996	292,250	156,571	294,774	158,232	98,311	91,196
2 月		714,790	518,031	495,345	305,178	209,868	119,212	371,674	205,758	159,743	177,740
3 月		792,970	479,141	517,863	388,204	281,198	177,795	433,776	298,130	199,874	260,787
4 月		426,976	300,962	525,096	380,027	330,886	183,894	272,391	211,568	229,655	270,663
5 月		482,437	407,475	249,969	152,328	303,146	171,603	150,120	119,009	179,373	243,653
6 月		745,136	521,230	547,027	381,086	268,510	159,371	218,134	147,795	206,437	320,665
7 月		642,369	446,723	473,143	366,770	224,791	140,730	168,909	152,700	180,287	269,031
8 月		472,285	372,518	430,386	274,299	219,916	135,751	153,814	157,595	217,179	415,994
9 月		553,809	432,081	493,194	339,245	278,972	167,026	200,814	143,143	126,708	218,528
10 月		461,156	409,848	517,369	362,360	240,211	153,503	157,557	150,542	185,780	325,482
11 月		594,122	511,504	408,141	312,800	237,964	154,249	168,336	118,676	137,851	215,048
12 月		821,124	678,415	400,490	311,991	239,901	140,747	267,681	227,593	98,536	171,070
計		7,084,257	5,316,580	5,467,873	3,810,284	3,127,613	1,860,452	2,857,980	2,090,741	2,019,734	2,979,857

月別	国名 区分	ベ ト ナ ム		フィリピン		インドネシア		シンガポール		マレーシア	
		数 量	金 額	数 量	金 額	数 量	金 額	数 量	金 額	数 量	金 額
1 月		117,638	50,770	94,324	62,085	65,950	32,293	6,044	3,764	24,899	15,950
2 月		170,850	95,315	125,824	79,396	62,342	40,444	24,524	13,077	64,655	56,468
3 月		179,160	90,672	153,687	90,888	136,559	63,885	54,184	32,331	62,648	51,245
4 月		116,525	66,342	132,202	71,808	149,232	57,987	79,483	53,614	37,417	33,341
5 月		173,790	105,157	97,118	62,675	50,922	34,390	53,043	34,990	38,055	34,640
6 月		166,685	105,234	118,766	81,753	59,501	33,850	86,232	57,590	52,107	46,563
7 月		134,954	91,050	54,850	42,830	83,862	48,004	49,927	40,666	47,654	43,385
8 月		95,937	62,405	51,181	35,612	63,962	35,706	37,191	22,569	43,773	37,961
9 月		103,116	76,040	56,867	43,558	48,933	28,471	60,471	48,906	52,588	49,314
10 月		101,283	82,567	172,753	97,214	67,136	48,152	40,983	30,124	45,227	40,435
11 月		100,503	96,538	201,216	115,069	66,881	40,741	64,081	52,415	29,489	32,579
12 月		105,592	74,909	122,202	78,751	53,486	32,045	58,212	47,228	31,312	26,532
計		1,566,033	996,999	1,380,990	861,639	908,766	495,968	614,375	437,274	529,824	468,413

2022年 シャンプー・硬化油・脂肪酸輸出実績（国別、月別）⑦

（単位 数量：kg、金額：千円）

月別	国名 区分	インド		イスラエル		香 港		そ の 他		計	
		数 量	金 額	数 量	金 額	数 量	金 額	数 量	金 額	数 量	金 額
1	月	20,693	9,039	38,573	59,503	8,951	6,750	201,276	302,855	2,050,616	1,423,656
2	月	36,024	18,566	35,854	61,987	12,332	7,745	114,326	222,808	2,598,151	1,921,725
3	月	22,908	15,970	17,697	36,969	18,607	10,805	208,529	191,404	3,079,660	2,188,226
4	月	50,579	28,823	37,061	68,348	48,912	19,101	232,879	472,974	2,669,294	2,219,452
5	月	51,145	27,004	34,020	65,562	30,940	19,359	115,454	130,383	2,009,532	1,608,228
6	月	30,248	15,413	33,660	64,211	82,427	33,414	225,874	514,001	2,840,744	2,482,176
7	月	48,503	20,465	28,628	93,689	24,144	15,589	234,259	385,267	2,396,280	2,156,899
8	月	26,283	19,033	14,062	32,340	13,120	5,728	210,978	292,819	2,050,067	1,900,330
9	月	69,585	38,530	46,000	117,537	16,831	7,931	173,838	226,027	2,281,726	1,936,337
10	月	60,770	28,548	16,154	40,019	19,589	9,402	184,815	296,664	2,270,783	2,074,860
11	月	26,814	17,694	33,794	80,039	18,933	12,639	166,022	355,356	2,254,147	2,115,347
12	月	55,252	31,302	12,300	35,644	15,002	14,532	139,983	311,468	2,421,073	2,182,227
計		498,804	270,387	347,803	755,848	309,788	162,995	2,208,233	3,702,026	28,922,073	24,209,463

4. シャンプー

月別	国名 区分	中華人民共和国		ベトナム		台 湾		香 港		タ イ	
		数 量	金 額	数 量	金 額	数 量	金 額	数 量	金 額	数 量	金 額
1	月	829,013	612,600	340,411	79,158	132,900	90,584	80,370	78,749	48,722	29,459
2	月	1,628,803	1,148,198	331,465	68,687	146,021	104,994	109,521	98,311	51,413	30,566
3	月	2,119,582	1,637,436	343,841	70,498	249,227	167,064	183,398	161,638	24,583	14,951
4	月	1,973,914	1,509,800	391,629	160,123	172,395	141,263	118,548	130,352	124,506	65,290
5	月	1,618,731	1,483,614	151,950	62,283	154,926	133,823	100,462	117,531	25,132	13,613
6	月	1,039,405	984,832	208,296	89,048	232,678	184,676	160,565	154,031	61,121	36,715
7	月	2,562,018	2,091,269	296,145	120,291	97,436	87,986	104,063	130,911	76,743	51,216
8	月	1,698,212	1,512,044	240,174	52,628	108,731	93,269	132,095	149,926	60,711	43,893
9	月	1,813,309	1,696,058	283,914	94,863	160,947	118,343	161,801	163,870	39,246	27,402
10	月	2,125,392	2,016,054	469,515	171,907	202,649	146,507	232,377	231,820	86,099	52,116
11	月	2,171,222	1,924,692	264,716	63,067	241,848	176,170	152,326	168,014	50,988	37,816
12	月	940,591	911,241	281,652	59,467	131,546	122,984	234,818	234,467	24,501	22,691
計		20,520,192	17,527,838	3,603,708	1,092,020	2,031,304	1,567,663	1,770,344	1,819,620	673,765	425,728

月別	国名 区分	大韓民国		アメリカ合衆国		マレーシア		そ の 他		計	
		数 量	金 額	数 量	金 額	数 量	金 額	数 量	金 額	数 量	金 額
1	月	21,853	43,477	35,009	50,518	23,915	21,681	56,638	61,099	1,568,831	1,067,325
2	月	49,508	49,109	28,336	34,126	43,714	24,639	118,314	111,577	2,507,095	1,670,207
3	月	57,210	51,237	73,058	92,590	44,210	28,162	122,453	123,307	3,217,562	2,346,883
4	月	38,781	61,350	69,176	72,469	34,153	30,840	104,160	103,967	3,027,262	2,275,454
5	月	53,870	46,117	32,487	34,542	23,244	18,156	89,956	91,366	2,250,758	2,001,045
6	月	30,638	46,145	67,941	103,125	48,585	37,390	145,247	123,880	1,994,476	1,759,842
7	月	35,228	61,417	28,484	43,417	25,264	18,186	109,928	101,672	3,335,309	2,706,365
8	月	143,412	117,817	21,259	28,324	56,586	54,639	100,008	101,989	2,561,188	2,154,529
9	月	29,400	54,874	31,710	32,849	36,627	39,268	119,178	120,371	2,676,132	2,347,898
10	月	32,794	56,613	43,119	52,102	66,013	42,652	193,467	180,991	3,451,425	2,950,762
11	月	39,293	57,329	51,852	60,525	34,448	29,286	91,931	92,636	3,098,624	2,609,535
12	月	24,318	46,290	39,573	51,684	29,604	29,825	143,834	191,031	1,850,437	1,669,680
計		556,305	691,775	522,004	656,271	466,363	374,724	1,395,114	1,403,886	31,539,099	25,559,525

2022年 シャンプー・硬化油・脂肪酸輸出実績（国別、月別）⑧

5. 硬化油

(1) 硬化油（動物性）及び分別物

（単位 数量：kg、金額：千円）

月別	国名 区分	台 湾		中華人民共和国		アメリカ合衆国		そ の 他		計	
		数 量	金 額	数 量	金 額	数 量	金 額	数 量	金 額	数 量	金 額
1	月	48,000	7,728					377	521	48,377	8,249
2	月							825	4,330	825	4,330
3	月	28,040	8,295	480	1,036	7,020	33,341	750	2,925	36,290	45,597
4	月					5,148	23,186	3,380	2,498	8,528	25,684
5	月	48,000	11,568	43,200	64,432			300	792	91,500	76,792
6	月	24,000	6,024	300	783	9,540	44,496	2,492	2,908	36,332	54,211
7	月			225	435	10,620	54,036	2,780	2,544	13,625	57,015
8	月			690	616					690	616
9	月			510	1,032					510	1,032
10	月			54,465	81,689	10,260	54,003	750	2,925	65,475	138,617
11	月	48,000	12,696	895	1,278			10,137	56,330	59,032	70,304
12	月			435	888			1,300	993	1,735	1,881
計		196,040	46,311	101,200	152,189	42,588	209,062	23,091	76,766	362,919	484,328

(2) 硬化油（植物性）及び分別物

月別	国名 区分	中華人民共和国		アメリカ合衆国		タ イ		そ の 他		計	
		数 量	金 額	数 量	金 額	数 量	金 額	数 量	金 額	数 量	金 額
1	月	140	678	3,712	11,991	512	768	14,180	11,639	18,544	25,076
2	月	10,365	11,862	1,040	2,211	3,364	2,251	5,147	6,796	19,916	23,120
3	月	4,420	8,322	4,806	14,190	4,625	3,340	9,338	10,536	23,189	36,388
4	月	4,858	10,563	2,568	12,212	4,112	1,934	11,640	10,751	23,178	35,460
5	月	6,797	13,311	3,572	14,882	720	330	8,716	8,760	19,805	37,283
6	月	9,952	14,285	6,144	19,256	3,128	3,869	12,346	15,584	31,570	52,994
7	月	9,128	18,574	6,144	18,259	11,132	5,890	7,975	8,612	34,379	51,335
8	月	6,324	13,905	6,576	24,132	1,080	487	3,893	5,184	17,873	43,708
9	月	3,170	5,247	3,536	12,912	3,398	6,782	7,932	12,267	18,036	37,208
10	月	4,859	9,592	1,634	6,716	3,060	1,558	10,797	19,744	20,350	37,610
11	月	8,242	13,453	3,408	10,649	1,584	3,870	14,447	18,109	27,681	46,081
12	月	2,954	9,687	4,288	16,036	5,344	4,905	6,761	8,692	19,347	39,320
計		71,209	129,479	47,428	163,446	42,059	35,984	113,172	136,674	273,868	465,583

6. 工業用の脂肪性モノカルボン酸・アシッドオイル

(1) ステアリン酸

月別	国名 区分	中華人民共和国		台 湾		アメリカ合衆国		そ の 他		計	
		数 量	金 額	数 量	金 額	数 量	金 額	数 量	金 額	数 量	金 額
1	月	4,000	1,905					5,360	1,330	9,360	3,235
2	月	3,860	1,048	26,632	5,145	12,500	4,390	8,060	2,930	51,052	13,513
3	月	46,400	11,764	10,400	2,598	8,000	2,748	5,100	1,860	69,900	18,970
4	月	4,040	1,148	32,800	8,469	12,500	4,293	33,900	9,901	83,240	23,811
5	月	48,760	13,021					4,500	1,540	53,260	14,561
6	月	4,000	1,485	35,400	9,334	5,000	1,836	6,300	2,515	50,700	15,170
7	月	3,400	1,198	9,608	3,145	2,000	734	15,800	6,388	30,808	11,465
8	月	43,100	13,288			1,000	367	7,100	2,879	51,200	16,534
9	月	3,400	1,627	10,000	3,363			2,360	1,016	15,760	6,006
10	月	4,400	2,001	9,520	3,027			10,920	4,252	24,840	9,280
11	月	2,900	1,401	1,632	846			11,680	5,204	16,212	7,451
12	月	5,100	2,203					7,620	2,234	12,720	4,437
計		173,360	52,089	135,992	35,927	41,000	14,368	118,700	42,049	469,052	144,433

2022年 脂肪酸輸出実績（国別、月別）⑨

(2) オレイン酸

(単位 数量：kg、金額：千円)

月別	国名 区分	中華人民共和国		マレーシア		大韓民国		その他		計	
		数量	金額	数量	金額	数量	金額	数量	金額	数量	金額
1	月	9,000	2,732	16,200	10,188			3,600	720	28,800	13,640
2	月	92,520	30,932	16,200	10,188			5,580	1,358	114,300	42,478
3	月	114,600	37,879	64,800	40,752	14,400	5,688	2,520	773	196,320	85,092
4	月	24,300	9,310	32,400	20,453	15,080	6,043	19,770	8,282	91,550	44,088
5	月	7,680	4,163					7,360	6,385	15,040	10,548
6	月	89,820	37,091	32,400	20,530	14,400	6,480	3,580	1,154	140,200	65,255
7	月	31,500	14,574	64,800	42,168	14,400	6,480	10,600	3,528	121,300	66,750
8	月	91,620	37,298	16,200	10,542			340	223	108,160	48,063
9	月	27,000	12,492	64,800	47,323			3,040	1,135	94,840	60,950
10	月	7,200	4,740	13,320	3,272	14,400	6,768	11,140	4,054	46,060	18,834
11	月	83,520	35,128	16,200	12,142			340	223	100,060	47,493
12	月	40,948	19,637	48,600	35,226	14,400	6,768	13,860	4,507	117,808	66,138
計		619,708	245,976	385,920	252,784	87,080	38,227	81,730	32,342	1,174,438	569,329

(3) トール油脂肪酸

月別	国名 区分	シンガポール		マレーシア		台湾		その他		計	
		数量	金額	数量	金額	数量	金額	数量	金額	数量	金額
1	月	73,310	14,076	400	260	17,670	3,784	14,720	4,984	106,100	23,104
2	月	38,080	7,545			28,190	5,773	24,640	8,954	90,910	22,272
3	月			199,470	38,878	21,560	5,004	38,100	15,129	259,130	59,011
4	月	76,060	16,070			45,520	13,732	1,900	509	123,480	30,311
5	月			400	296	3,800	1,022	12,940	6,156	17,140	7,474
6	月			400	283	15,200	3,643	16,100	5,463	31,700	9,389
7	月					20,900	6,262	23,110	9,299	44,010	15,561
8	月			400	299	6,080	1,735	8,010	4,045	14,490	6,079
9	月			400	309	5,510	2,135	12,190	5,715	18,100	8,159
10	月							41,340	18,284	41,340	18,284
11	月					11,210	4,289	15,450	7,000	26,660	11,289
12	月	55,270	19,834			7,030	2,527	22,880	11,703	85,180	34,064
計		242,720	57,525	201,470	40,325	182,670	49,906	231,380	97,241	858,240	244,997

(4) その他脂肪酸

月別	国名 区分	シンガポール		中華人民共和国		インドネシア		その他		計	
		数量	金額	数量	金額	数量	金額	数量	金額	数量	金額
1	月					185,650	41,742	365,235	56,472	550,885	98,214
2	月			248,515	18,343	136,725	37,537	207,080	51,367	592,320	107,247
3	月	717,246	74,674	206,035	15,807	183,010	43,394	254,010	69,030	1,360,301	202,905
4	月	5,760	1,921	205,884	22,385	180,750	55,224	158,840	51,631	551,234	131,161
5	月	493,563	57,925	3,520	1,516	131,756	44,061	146,110	55,671	774,949	159,173
6	月			208,195	28,143	82,532	27,565	142,600	57,645	433,327	113,353
7	月	492,928	61,178	206,770	21,961	176,312	64,937	150,430	57,122	1,026,440	205,198
8	月					76,030	25,219	90,148	32,957	166,178	58,176
9	月	492,364	70,396	384,430	46,939	89,430	33,730	85,976	43,038	1,052,200	194,103
10	月			408,650	39,946	100,352	30,669	98,610	38,987	607,612	109,602
11	月	486,693	105,061	20,490	1,869	19,592	9,744	185,205	31,641	711,980	148,315
12	月			213,205	21,974	162,160	43,660	95,852	41,051	471,217	106,685
計		2,688,554	371,155	2,105,694	218,883	1,524,299	457,482	1,980,096	586,612	8,298,643	1,634,132

2022年 脂肪酸輸出実績（国別、月別）⑩

7. 飽和・不飽和モノカルボン酸

(1) パルミチン酸・ステアリン酸とその塩、エステル

(単位 数量：kg、金額：千円)

月別	国名 区分	中華人民共和国		タイ		ベトナム		大韓民国		台湾	
		数量	金額	数量	金額	数量	金額	数量	金額	数量	金額
1	月	61,430	25,071	24,487	7,928	18,180	6,779	11,295	14,271	9,678	5,203
2	月	76,750	38,509	29,840	12,937	20,026	5,795	36,695	26,168	15,552	5,954
3	月	76,798	36,056	21,332	9,984	13,723	7,907	12,910	14,212	17,720	13,850
4	月	65,302	30,968	32,014	12,842	19,830	7,008	24,395	18,177	31,136	18,174
5	月	51,197	27,003	26,650	11,635	27,456	8,753	35,770	22,644	19,935	8,572
6	月	61,227	42,412	25,562	12,505	59,956	15,451	24,455	16,961	3,776	1,817
7	月	91,163	48,537	51,480	21,369	24,760	9,467	18,717	13,436	2,510	1,990
8	月	54,648	30,856	8,620	4,872	21,326	12,087	5,905	7,243	16,470	10,409
9	月	51,235	32,187	35,010	16,552	17,684	8,967	16,263	13,499	17,929	11,088
10	月	52,262	37,233	21,140	11,810	20,220	7,764	5,830	10,718	5,670	4,092
11	月	64,859	40,414	21,110	10,301	27,315	9,377	75,421	38,435	20,254	12,459
12	月	70,895	49,739	37,119	18,238	23,480	16,375	6,122	8,524	33,625	29,961
計		777,766	438,985	334,364	150,973	293,956	115,730	273,778	204,288	194,255	123,569

月別	国名 区分	アメリカ合衆国		ケニア		インドネシア		その他		計	
		数量	金額	数量	金額	数量	金額	数量	金額	数量	金額
1	月	7,955	18,097			9,764	7,106	24,199	24,956	166,988	109,411
2	月	23,765	30,303	20,000	4,171	7,871	4,641	13,944	18,237	244,443	146,715
3	月	26,930	19,403			5,947	3,397	19,795	28,543	195,155	133,352
4	月	8,835	29,042	8,000	1,799	8,175	4,918	18,755	20,430	216,442	143,358
5	月	12,899	10,139	40,000	14,691	7,168	4,852	25,001	21,196	246,076	129,485
6	月	5,155	22,046	3,460	1,787	10,982	6,771	15,287	18,496	209,860	138,246
7	月	4,830	10,848	20,000	10,533	8,395	5,410	19,470	18,400	241,325	139,990
8	月	7,300	15,624	20,000	11,769	8,128	7,777	17,449	18,391	159,846	119,028
9	月	12,714	20,569	32,000	18,620	3,659	3,024	13,033	15,947	199,527	140,453
10	月	8,950	29,826	8,000	4,803	7,504	5,652	16,307	22,074	145,883	133,972
11	月	33,726	17,296			5,382	2,880	7,465	8,365	255,532	139,527
12	月	6,679	7,350			4,620	4,229	31,157	35,339	213,697	169,755
計		159,738	230,543	151,460	68,173	87,595	60,657	221,862	250,374	2,494,774	1,643,292

(2) オレイン酸・リノール酸、リノレン酸とその塩、エステル

月別	国名 区分	シンガポール		インド		タイ		その他		計	
		数量	金額	数量	金額	数量	金額	数量	金額	数量	金額
1	月	44,880	15,133	16,000	6,002	11,670	5,236	17,988	17,595	90,538	43,966
2	月	112,250	38,185	540	280	4,980	2,195	10,865	11,293	128,635	51,953
3	月	67,310	23,020	17,340	8,863	10,980	4,971	31,455	28,446	127,085	65,300
4	月	89,690	30,662	16,720	6,333	18,370	9,663	13,620	9,133	138,400	55,791
5	月	44,860	15,841	304	359	3,860	1,886	61,012	30,858	110,036	48,944
6	月	112,320	39,955	16,030	6,483	12,570	6,586	27,505	15,492	168,425	68,516
7	月	134,790	62,759	16,540	8,541	3,950	1,945	15,634	14,283	170,914	87,528
8	月	112,350	52,384			4,100	2,076	7,347	6,834	123,797	61,294
9	月	89,830	41,642	16,000	8,462	3,270	1,664	17,030	10,649	126,130	62,417
10	月	112,850	53,335	17,080	9,349	12,850	7,480	15,542	11,665	158,322	81,829
11	月	67,740	32,060	16,000	8,380	6,900	3,752	11,557	13,205	102,197	57,397
12	月			360	231	7,240	3,915	7,824	6,905	15,424	11,051
計		988,870	404,976	132,914	63,283	100,740	51,369	237,379	176,358	1,459,903	695,986

2022年 アルコール・グリセリン・アルキルベンゼン輸出実績（国別、月別）⑪

8. 工業用の脂肪性アルコール

（単位 数量：kg、金額：千円）

月別	国名 区分	アメリカ合衆国		大韓民国		中華人民共和国		タイ		台湾	
		数量	金額	数量	金額	数量	金額	数量	金額	数量	金額
1	月	15,135	12,851	110,140	73,109	19,895	5,204	340	206	510	250
2	月	103,908	55,838	133,160	87,902	19,160	4,703	6,170	2,896	850	417
3	月	126,070	62,894	71,980	51,084	52,680	17,807	5,900	3,517	680	340
4	月	71,640	34,055	103,670	75,920	21,270	5,850	7,720	6,037	14,280	6,880
5	月	105,084	55,772	108,480	78,991	83,360	22,746	3,490	3,173	680	340
6	月	162,970	103,649	110,200	80,306	90,180	31,851	10,220	3,968	680	340
7	月	189,310	109,737	144,860	108,294	23,730	8,940	2,380	1,361		
8	月	106,630	75,717	87,680	61,194	21,420	14,385			680	340
9	月	19,446	10,687	48,380	37,133	3,400	2,545	4,440	2,682		
10	月	112,474	75,418	70,540	50,150	880	675	340	268	27,200	15,069
11	月	149,986	83,655	76,405	58,254	4,620	3,436	6,350	2,728	1,360	681
12	月	40,380	21,016	82,680	62,225	82,770	30,160	24,320	12,485		
計		1,203,033	701,289	1,148,175	824,562	423,365	148,302	71,670	39,321	46,920	24,657

月別	国名 区分	ドイツ		ベトナム		インド		その他		計	
		数量	金額	数量	金額	数量	金額	数量	金額	数量	金額
1	月			2,040	1,264	2,016	528	600	2,625	150,676	96,037
2	月			2,734	1,735	1,008	264			266,990	153,755
3	月			2,260	1,509	1,008	264	1,270	4,699	261,848	142,114
4	月	9,600	4,582	4,702	2,910	2,016	666	680	1,360	235,578	138,260
5	月	22,400	11,625			1,008	333	510	361	325,012	173,341
6	月			3,748	2,268	1,008	333			379,006	222,715
7	月			4,168	2,620			540	2,948	364,988	233,900
8	月					1,008	365	1,920	4,986	219,338	156,987
9	月			1,360	961			3,740	6,247	80,766	60,255
10	月					1,008	334	720	3,811	213,162	145,725
11	月			3,400	2,405					242,121	151,159
12	月			5,080	3,341	1,008	308	810	4,363	237,048	133,898
計		32,000	16,207	29,492	19,013	11,088	3,395	10,790	31,400	2,976,533	1,808,146

9. グリセリン

(1) グリセリン（粗製）・グリセリン水・灰液

月別	国名 区分	中華人民共和国		台湾		アメリカ合衆国		その他		計	
		数量	金額	数量	金額	数量	金額	数量	金額	数量	金額
1	月					1,239	244			1,239	244
2	月	40,750	3,135							40,750	3,135
3	月	40,870	4,230					1,760	915	42,630	5,145
4	月	219,660	17,499	12,960	1,638					232,620	19,137
5	月	144,400	15,766	12,960	1,638					157,360	17,404
6	月	144,870	15,251			1,000	225			145,870	15,476
7	月	75,130	8,169	25,920	3,572					101,050	11,741
8	月	25,560	2,778			1,250	286			26,810	3,064
9	月			12,960	1,786					12,960	1,786
10	月	43,100	2,903			3,000	747			46,100	3,650
11	月	86,300	3,588	12,960	1,786					99,260	5,374
12	月	25,530	743							25,530	743
計		846,170	74,062	77,760	10,420	6,489	1,502	1,760	915	932,179	86,899

資料：財務省関税局、作表：日本石鹼洗剤工業会

2022年 アルコール・グリセリン・アルキルベンゼン輸出実績（国別、月別）⑫

(2) グリセリン（精製・合成）

（単位 数量：kg、金額：千円）

月別	国名 区分	大韓民国		中華人民共和国		インドネシア		その他		計	
		数量	金額	数量	金額	数量	金額	数量	金額	数量	金額
1	月	41,440	2,665	6,252	2,894	5,214	1,704	55,547	25,336	108,453	32,599
2	月	42,520	2,726	12,000	2,150	4,664	1,525	45,871	20,656	105,055	27,057
3	月	63,310	4,107	13,600	3,826	5,984	1,956	35,177	18,298	118,071	28,187
4	月	77,890	8,133	1,250	488	13,178	4,308	36,956	23,348	129,274	36,277
5	月	64,020	4,878	19,316	5,673	7,194	2,352	36,246	16,557	126,776	29,460
6	月	85,586	7,166	11,732	2,814			33,734	18,373	131,052	28,353
7	月	71,790	7,762	10,086	4,861	7,194	2,352	30,935	21,563	120,005	36,538
8	月	35,820	6,411	10,054	3,120	8,866	2,899	14,048	8,847	68,788	21,277
9	月	21,270	1,306	2,080	930	18,040	5,898	22,240	10,819	63,630	18,953
10	月	22,525	2,286	16,935	7,906	9,020	2,949	30,737	13,594	79,217	26,735
11	月	23,429	3,069	4,616	3,041	7,194	2,352	7,062	7,544	42,301	16,006
12	月	35,320	5,681	6,224	2,556	9,020	2,949	27,371	13,042	77,935	24,228
計		584,920	56,190	114,145	40,259	95,568	31,244	375,924	197,977	1,170,557	325,670

10. 混合アルキルベンゼン及び混合アルキルナフタレン

月別	国名 区分	香 港		フィリピン		大韓民国		インドネシア		タ イ	
		数量	金額	数量	金額	数量	金額	数量	金額	数量	金額
1	月					2,103	4,451			65	424
2	月					655	1,379				
3	月					104	683				
4	月			32	264	573	1,001				
5	月										
6	月			1,740	1,064	1,452	1,779			2,000	4,606
7	月	2,958	2,115	18	265						
8	月			6,960	4,345	90	906				
9	月	3,000	16,258								
10	月					1,760	1,240	4,200	2,340		
11	月	3,000	15,873			189	1,067				
12	月					1,362	1,975				
計		8,958	34,246	8,750	5,938	8,288	14,481	4,200	2,340	2,065	5,030

月別	国名 区分	中華人民共和国		マレーシア		ベトナム		その他		計	
		数量	金額	数量	金額	数量	金額	数量	金額	数量	金額
1	月							68	669	2,236	5,544
2	月									655	1,379
3	月	123	597			30	354			257	1,634
4	月			344	298	60	1,024			1,009	2,587
5	月										
6	月	113	556							5,305	8,005
7	月	60	687					50	450	3,086	3,517
8	月					30	354	27	425	7,107	6,030
9	月									3,000	16,258
10	月	97	442							6,057	4,022
11	月							40	339	3,229	17,279
12	月	60	330					18	252	1,440	2,557
計		453	2,612	344	298	120	1,732	203	2,135	33,381	68,812

2022年 石鹼輸入実績（国別、月別）①

1. 石 鹼

(1) 化粧品用石鹼等（含浴用・薬用・成型品）

（単位 数量：kg、金額：千円）

月別	国名 区分	マレーシア		大韓民国		中華人民共和国		インドネシア		オーストラリア	
		数量	金額	数量	金額	数量	金額	数量	金額	数量	金額
1	月	888,218	272,186	10,857	13,632	20,976	27,814	3,182	3,261	38,531	31,802
2	月	812,460	253,508	10,157	17,916	14,027	16,639	12,847	6,035	19,887	16,563
3	月	668,650	219,108	5,157	6,787	11,569	16,830	16,783	6,932	19,200	15,861
4	月	838,524	288,223	201,231	154,068	27,654	24,886	72,864	21,552	19,200	17,400
5	月	631,426	248,200	6,588	17,054	58,559	69,034	64,689	23,498	19,354	18,140
6	月	817,862	342,581	32,074	29,404	57,187	63,598	21,273	9,934	19,956	19,902
7	月	810,327	340,884	10,908	116,355	34,499	37,151	54,287	21,836	52	245
8	月	604,641	248,809	13,704	26,243	20,854	22,785	22,267	8,532	39,183	37,070
9	月	1,011,818	403,512	21,302	24,726	19,849	16,027	1,878	5,576	26,210	28,872
10	月	1,043,606	368,112	80,217	74,721	25,905	26,856	28,405	19,867	1,218	2,077
11	月	940,044	308,977	73,078	64,049	27,604	29,141	32,853	26,198	19,808	19,302
12	月	1,184,937	384,088	19,268	22,095	16,121	14,337	686	860	21,167	21,638
計		10,252,513	3,678,188	484,541	567,050	334,804	365,098	332,014	154,081	243,766	228,872

月別	国名 区分	アメリカ合衆国		フランス		シリア		その他		計	
		数量	金額	数量	金額	数量	金額	数量	金額	数量	金額
1	月	25,422	38,454	7,586	37,701	20,773	13,551	58,432	37,861	1,073,977	476,262
2	月	9,046	11,537	24,404	36,320			7,099	23,744	909,927	382,262
3	月	41,319	36,197	7,993	39,952			45,210	72,324	815,881	413,991
4	月	31,287	26,473	10,932	27,229	17,165	9,372	16,698	30,397	1,235,555	599,600
5	月	13,309	17,993	7,642	52,869			53,860	45,319	855,427	492,107
6	月	16,851	28,939	13,210	42,150			40,837	37,549	1,019,250	574,057
7	月	5,638	5,200	25,680	41,747	18,000	12,389	28,481	59,614	987,872	635,421
8	月	30,309	25,338	8,905	41,924			31,196	39,566	771,059	450,267
9	月	19,031	24,472	14,167	33,334	18,000	11,964	20,060	39,911	1,152,315	588,394
10	月	32,191	38,327	9,960	34,065	18,000	12,302	45,895	73,204	1,285,397	649,531
11	月	2,770	7,867	10,765	39,131			31,804	50,019	1,138,726	544,684
12	月	8,898	13,947	6,841	31,580			32,232	32,510	1,290,150	521,055
計		236,071	274,744	148,085	458,002	91,938	59,578	411,804	542,018	12,535,536	6,327,631

(2) 化粧品用以外の石鹼等（成型品）

月別	国名 区分	中華人民共和国		大韓民国		マレーシア		その他		計	
		数量	金額	数量	金額	数量	金額	数量	金額	数量	金額
1	月	134,957	55,562	17,358	6,150	6,300	1,663	9,807	2,381	168,422	65,756
2	月	93,636	35,017	25,126	8,662	10,240	3,021	2,089	1,458	131,091	48,158
3	月	128,220	67,210	9,250	4,092			1,237	1,417	138,707	72,719
4	月	133,575	57,799	28,002	8,385	6,117	1,463	22,864	7,021	190,558	74,668
5	月	263,897	130,862	23,500	10,209	18,048	5,837	3,499	1,878	308,944	148,786
6	月	185,228	89,307	32,578	12,088	13,660	5,007	1,750	1,080	233,216	107,482
7	月	180,396	117,310	19,728	9,927	12,770	4,248	16,863	3,579	229,757	135,064
8	月	155,392	87,274	38,713	14,214	14,080	5,573	487	1,796	208,672	108,857
9	月	91,289	46,003	16,600	6,181	12,635	3,388	576	2,663	121,100	58,235
10	月	170,481	75,331	29,200	13,501			17,923	5,299	217,604	94,131
11	月	208,644	93,844	34,846	12,951			3,464	1,841	246,954	108,636
12	月	122,584	61,502	23,338	9,349	30,406	8,640	12,779	6,491	189,107	85,982
計		1,868,299	917,021	298,239	115,709	124,256	38,840	93,338	36,904	2,384,132	1,108,474

2022年 石鹼輸入実績（国別、月別）②

(3) 石鹼・洗浄剤を塗布したもの

(単位 数量：kg、金額：千円)

月別	国名 区分	中華人民共和国		大韓民国		アメリカ合衆国		その他		計	
		数量	金額	数量	金額	数量	金額	数量	金額	数量	金額
1月		1,633,143	355,414	177,256	42,795	767,466	214,242	281,181	322,557	2,859,046	935,008
2月		1,271,993	315,903	420,354	94,239	42,735	40,041	141,402	125,977	1,876,484	576,160
3月		1,453,404	345,855	784,524	158,874	312,373	115,158	242,202	319,157	2,792,503	939,044
4月		1,104,731	244,428	1,122,224	229,047	193,014	77,350	160,098	212,687	2,580,067	763,512
5月		1,262,561	286,171	327,624	77,142	394,334	145,074	193,397	238,742	2,177,916	747,129
6月		1,557,368	396,317	455,276	115,732	535,715	209,359	184,151	233,054	2,732,510	954,462
7月		1,795,029	469,627	590,748	152,101	411,218	153,443	185,881	201,998	2,982,876	977,169
8月		1,606,340	424,273	576,651	160,183	594,525	213,182	166,812	271,875	2,944,328	1,069,513
9月		1,592,400	433,208	273,993	70,815	549,104	201,064	190,545	330,637	2,606,042	1,035,724
10月		1,349,764	364,901	409,773	112,473	76,870	56,338	106,570	162,027	1,942,977	695,739
11月		1,645,067	447,299	364,320	101,076	142,703	63,454	81,663	110,806	2,233,753	722,635
12月		1,438,470	378,610	748,439	168,226	16,254	7,075	162,668	205,216	2,365,831	759,127
計		17,710,270	4,462,006	6,251,182	1,482,703	4,036,311	1,495,780	2,096,570	2,734,733	30,094,333	10,175,222

(4) 石鹼（非成型品、薬用を含む）

月別	国名 区分	タイ		アメリカ合衆国		フランス		その他		計	
		数量	金額	数量	金額	数量	金額	数量	金額	数量	金額
1月		232,388	30,218	3,919	5,638	376	874	2,567	4,429	239,250	41,159
2月		356,810	49,444	6,164	75,346	2,317	3,835	347	1,068	365,638	129,693
3月		261,038	36,775	1,077	2,349	798	5,202	7,775	13,325	270,688	57,651
4月		296,842	44,904	17,744	47,910	3,315	3,411	11,953	14,648	329,854	110,873
5月		191,576	30,274	20,705	76,053	766	5,185	6,407	10,540	219,454	122,052
6月		234,890	37,739	19,301	84,117	8,003	5,655	8,428	10,496	270,622	138,007
7月		304,294	49,640	11,931	128,893	421	2,570	9,030	7,917	325,676	189,020
8月		146,230	25,523	1,383	2,498	268	3,232	8,015	6,586	155,896	37,839
9月		272,330	47,218	35,048	123,326	529	3,116	5,581	7,804	313,488	181,464
10月		211,951	38,565	35,448	79,906	2,247	5,526	3,268	12,371	252,914	136,368
11月		365,888	69,593	20,438	88,978	21,010	18,097	12,988	16,790	420,324	193,458
12月		349,200	68,320	274	12,488	814	6,380	44,248	40,517	394,536	127,705
計		3,223,437	528,213	173,432	727,502	40,864	63,083	120,607	146,491	3,558,340	1,465,289

(5) 化粧用以外の石鹼（非成型品）

月別	国名 区分	インドネシア		タイ		マレーシア		その他		計	
		数量	金額	数量	金額	数量	金額	数量	金額	数量	金額
1月		300,800	46,146	246,677	40,279	112,000	21,185	14,007	8,557	673,484	116,167
2月		315,200	50,627	431,437	75,313	418,500	71,808	20,406	12,362	1,185,543	210,110
3月		174,400	27,448	423,552	75,816	132,000	25,964	47,213	26,964	777,165	156,192
4月		140,800	25,177	457,782	84,546	181,700	42,228	20,434	13,567	800,716	165,518
5月		602,000	135,747	260,571	51,832	429,700	98,301	28,240	13,806	1,320,511	299,686
6月		182,400	40,460	306,844	64,888	286,000	67,608	37,679	16,419	812,923	189,375
7月		286,400	60,255	278,282	60,505	159,200	34,793	44,144	19,812	768,026	175,365
8月		446,400	83,434	333,291	74,125	151,200	39,061	10,696	17,006	941,587	213,626
9月		506,000	85,967	223,578	50,578	86,405	16,170	64,071	29,222	880,054	181,937
10月		316,800	53,796	198,501	48,495	284,800	50,523	18,555	11,850	818,656	164,664
11月		396,800	68,448	324,660	81,488	182,600	28,712	15,964	10,658	920,024	189,306
12月		286,400	42,140	333,709	80,989	207,900	31,348	9,124	7,615	837,133	162,092
計		3,954,400	719,645	3,818,884	788,854	2,632,005	527,701	330,533	187,838	10,735,822	2,224,038

2022年 石鹼・有機界面活性剤輸入実績（国別、月別）③

(6) 有機界面活性剤及び調製品（小売用）

（単位 数量：kg、金額：千円）

月別	国名 区分	タ イ		ベ ト ナ ム		マ レ ー シ ア		中 華 人 民 共 和 国		イ ン ド ネ シ ア	
		数 量	金 額	数 量	金 額	数 量	金 額	数 量	金 額	数 量	金 額
1	月	752,126	239,391	1,112,312	474,334	277,105	57,245	274,312	123,570	188,353	127,592
2	月	1,129,979	268,556	778,876	348,089	268,304	51,862	171,875	67,423	88,772	70,341
3	月	1,261,347	306,610	897,841	390,000	377,467	79,415	206,589	92,360	152,129	120,176
4	月	1,347,617	336,328	650,675	296,150	259,481	59,254	96,437	57,834	179,009	140,093
5	月	1,243,156	353,145	795,768	467,152	239,686	55,158	188,252	80,052	141,810	113,468
6	月	718,451	198,547	717,706	401,980	236,223	55,427	195,875	83,157	78,389	67,631
7	月	949,244	324,434	782,633	377,771	248,556	63,629	305,814	168,958	218,547	185,930
8	月	939,277	289,509	612,392	314,524	28,137	9,720	325,791	185,548	186,930	161,768
9	月	923,958	303,244	593,076	326,078	280,813	67,731	129,818	73,034	160,517	144,086
10	月	1,408,753	447,084	639,354	346,556	217,324	60,041	167,289	83,004	187,558	167,478
11	月	1,219,439	364,891	560,979	279,444	167,892	35,298	172,567	93,951	137,530	113,665
12	月	879,589	253,616	438,905	187,297	250,009	64,005	207,442	117,919	136,744	107,425
計		12,772,936	3,685,355	8,580,517	4,209,375	2,850,997	658,785	2,442,061	1,226,810	1,856,288	1,519,653

月別	国名 区分	ア メ リ カ 合 衆 国		大 韓 民 国		イ ス ラ エ ル		そ の 他		計	
		数 量	金 額	数 量	金 額	数 量	金 額	数 量	金 額	数 量	金 額
1	月	175,778	269,986	59,076	90,380	119,078	237,030	288,440	492,205	3,246,580	2,111,733
2	月	94,933	156,470	54,983	94,171	63,962	128,543	188,029	323,358	2,839,713	1,508,813
3	月	136,007	203,568	98,225	168,340	102,702	169,009	171,081	401,145	3,403,388	1,930,623
4	月	201,993	275,088	84,736	159,123	127,209	262,252	141,721	383,331	3,088,878	1,969,453
5	月	89,093	160,202	156,620	168,047	95,351	170,844	265,620	476,074	3,215,356	2,044,142
6	月	191,461	315,420	66,397	80,128	63,920	124,519	353,358	617,312	2,621,780	1,944,121
7	月	153,015	297,506	47,632	92,455	64,826	130,590	285,371	557,102	3,055,638	2,198,375
8	月	128,900	168,071	67,230	159,474	113,085	236,103	317,279	515,740	2,719,021	2,040,457
9	月	80,825	172,424	66,254	151,366	78,359	188,993	288,931	441,036	2,602,551	1,867,992
10	月	141,466	170,453	119,989	217,730	69,109	139,444	251,007	573,074	3,201,849	2,204,864
11	月	120,134	232,924	66,249	142,277	36,787	88,596	368,872	530,470	2,850,449	1,881,516
12	月	77,817	114,291	90,835	190,976	37,221	68,489	301,399	560,404	2,419,961	1,664,422
計		1,591,422	2,536,403	978,226	1,714,467	971,609	1,944,412	3,221,108	5,871,251	35,265,164	23,366,511

2. 有機界面活性剤

(1) 陰イオン系

月別	国名 区分	大 韓 民 国		中 華 人 民 共 和 国		ド イ ツ		ベ ト ナ ム		ア メ リ カ 合 衆 国	
		数 量	金 額	数 量	金 額	数 量	金 額	数 量	金 額	数 量	金 額
1	月	1,277,684	232,914	727,681	193,227	459,230	135,016	264,020	33,598	257,302	97,991
2	月	904,780	180,672	1,002,280	235,312	759,340	237,143	436,440	73,232	123,108	49,817
3	月	1,270,090	232,043	871,797	248,147	692,101	215,936	129,390	25,222	288,025	138,791
4	月	1,323,226	278,578	982,233	255,145	895,160	283,681	104,500	21,947	226,176	89,674
5	月	1,663,940	345,958	840,449	222,654	804,190	331,944	114,900	20,129	179,402	62,174
6	月	1,409,374	318,416	809,489	257,698	665,710	290,611	287,790	50,388	364,052	198,917
7	月	1,582,814	371,535	801,594	246,140	278,440	113,065	290,410	62,305	187,709	98,508
8	月	1,533,995	366,568	818,747	232,271	445,050	190,568	320,330	58,623	148,407	63,253
9	月	1,341,345	320,983	799,271	212,516	522,910	247,595	197,100	31,394	268,332	131,486
10	月	838,210	215,196	1,031,021	353,507	897,050	496,220	226,410	37,851	160,818	93,787
11	月	1,257,725	271,746	1,038,127	354,563	371,010	196,225	200,100	26,583	259,369	150,262
12	月	771,340	154,641	930,575	320,513	560,180	316,890	159,300	21,481	112,896	51,444
計		15,174,523	3,289,250	10,653,264	3,131,693	7,350,371	3,054,894	2,730,690	462,753	2,575,596	1,226,104

2022年 石鹼・有機界面活性剤輸入実績（国別、月別）④

（単位 数量：kg、金額：千円）

月別	ブラジル		タイ		インドネシア		その他		計	
	数量	金額	数量	金額	数量	金額	数量	金額	数量	金額
1月			99,776	23,437	133,600	36,468	140,838	59,036	3,360,131	811,687
2月			114,636	28,067	87,600	34,417	195,874	60,860	3,624,058	899,520
3月			161,827	48,297	66,600	24,607	130,882	57,412	3,610,712	990,455
4月	170,560	92,305	66,500	21,385	140,200	47,342	54,659	34,345	3,963,214	1,124,402
5月	171,680	97,793	57,610	25,894	102,660	30,783	45,165	41,291	3,979,996	1,178,620
6月	129,600	74,311	129,400	40,631	138,800	56,632	133,966	55,685	4,068,181	1,343,289
7月	129,600	79,011	194,177	35,877	152,000	58,499	90,860	53,212	3,707,604	1,118,152
8月	129,600	80,515	43,600	20,565	87,000	37,374	99,631	74,880	3,626,360	1,124,617
9月	444,800	301,815	116,356	44,647	151,475	59,496	117,781	68,709	3,959,370	1,418,641
10月			116,156	29,432	47,200	20,035	51,622	52,336	3,368,487	1,298,364
11月	526,400	381,526	134,186	36,125	77,600	30,814	111,061	87,317	3,975,578	1,535,161
12月	229,600	161,614	58,200	9,432	77,240	28,234	124,504	67,851	3,023,835	1,132,100
計	1,931,840	1,268,890	1,292,424	363,789	1,261,975	464,701	1,296,843	712,934	44,267,526	13,975,008

(2) 陽イオン系

月別	スペイン		タイ		大韓民国		その他		計	
	数量	金額	数量	金額	数量	金額	数量	金額	数量	金額
1月	205,860	75,816	46,000	17,352	47,200	11,590	58,043	17,756	357,103	122,514
2月	126,100	47,316	23,000	8,866	92,840	23,061	61,522	18,467	303,462	97,710
3月	174,280	65,567	115,000	45,616	49,580	13,445	17,455	15,145	356,315	139,773
4月	300,520	121,341			39,640	10,879	51,150	12,964	391,310	145,184
5月	220,240	95,937	85,110	37,801	91,440	27,821	66,486	28,634	463,276	190,193
6月	70,760	32,406	179,330	77,728	48,800	14,618	61,200	17,315	360,090	142,067
7月	326,920	164,562	92,160	44,114	30,400	9,427	42,725	26,093	492,205	244,196
8月	210,280	104,455	48,000	19,703	48,840	15,247	46,180	14,266	353,300	153,671
9月	340,720	179,448	124,180	61,147	111,120	35,584	51,360	31,840	627,380	308,019
10月	276,380	148,559	147,300	76,386	63,240	19,784	94,034	40,997	580,954	285,726
11月	276,560	146,530	147,310	59,606	50,240	14,881	53,086	22,706	527,196	243,723
12月	174,320	70,815	82,000	34,885	49,260	13,732	28,050	7,673	333,630	127,105
計	2,702,940	1,252,752	1,089,390	483,204	722,600	210,069	631,291	253,856	5,146,221	2,199,881

(3) 非イオン系

月別	アメリカ合衆国		中華人民共和国		シンガポール		フィリピン		大韓民国	
	数量	金額	数量	金額	数量	金額	数量	金額	数量	金額
1月	1,549,897	405,163	959,508	257,402	433,470	125,394	115,950	29,877	65,462	15,480
2月	862,800	308,663	384,457	97,956	1,126,700	277,936	126,190	32,137	52,490	12,619
3月	1,256,748	323,528	856,131	238,999	820,768	232,782	238,060	64,003	76,100	25,573
4月	581,888	254,962	744,548	210,891	509,666	143,008	206,390	57,327	105,810	33,734
5月	1,109,312	420,990	899,374	281,951	586,752	151,392	292,640	93,952	115,460	43,697
6月	1,251,324	404,554	999,375	325,498	645,443	203,318	219,600	70,055	121,845	39,123
7月	2,093,337	638,135	1,226,456	427,254	379,069	150,151	239,210	78,419	149,430	58,905
8月	1,969,074	678,302	1,062,764	364,839	400,184	153,364	148,540	45,598	137,700	55,299
9月	1,587,871	484,564	489,439	152,130	806,249	287,837	207,320	64,199	131,010	46,747
10月	844,203	344,319	875,239	312,618	625,709	178,401	201,700	61,938	135,647	46,284
11月	622,543	283,254	899,779	281,960	393,625	162,085	167,010	49,072	74,140	24,615
12月	624,163	252,201	1,287,508	366,365	364,440	130,280	110,960	27,301	138,633	36,560
計	14,353,160	4,798,635	10,684,578	3,317,863	7,092,075	2,195,948	2,273,570	673,878	1,303,727	438,636

2022年 有機界面活性剤・調製品輸入実績（国別、月別）⑤

（単位 数量：kg、金額：千円）

月別	国名 区分	ド イ ツ		台 湾		タ イ		そ の 他		計	
		数 量	金 額	数 量	金 額	数 量	金 額	数 量	金 額	数 量	金 額
1	月	81,155	93,794	125,620	36,479			134,430	71,163	3,465,492	1,034,752
2	月	105,567	67,693	21,630	7,364	96,130	27,299	139,721	55,850	2,915,685	887,517
3	月	65,334	40,956	97,830	30,204		1,000	153,256	76,156	3,565,227	1,032,457
4	月	96,105	61,451	67,140	26,517			95,401	52,717	2,406,948	840,607
5	月	103,163	69,398	132,270	53,302			83,215	48,198	3,322,186	1,162,880
6	月	69,677	69,482	100,041	42,123	99,060	32,273	141,401	74,996	3,647,766	1,261,422
7	月	57,235	39,368	82,690	28,386	61,040	17,643	255,122	124,168	4,543,589	1,562,429
8	月	147,831	105,282	58,280	22,612	3,000	901	159,970	84,956	4,087,343	1,511,153
9	月	88,260	75,362	131,920	51,475	40,010	8,461	90,797	35,199	3,572,876	1,205,974
10	月	71,175	61,005	52,000	19,827	120,270	26,566	163,354	91,305	3,089,297	1,142,263
11	月	56,940	53,904	80,194	28,984	82,120	20,066	170,039	80,884	2,546,290	984,824
12	月	74,169	102,131	22,288	8,051	136,230	28,488	95,848	29,997	2,854,239	981,374
計		1,016,611	839,826	971,903	355,324	638,860	161,953	1,682,554	825,589	40,017,038	13,607,652

(4) その他

月別	国名 区分	中華人民共和国		大韓民国		英 国		そ の 他		計	
		数 量	金 額	数 量	金 額	数 量	金 額	数 量	金 額	数 量	金 額
1	月	2,440,532	490,022	166,950	22,665	662	906	43,447	15,817	2,651,591	529,410
2	月	2,218,760	451,601	269,620	39,466	120,160	25,352	64,708	27,206	2,673,248	543,625
3	月	1,521,210	326,017	394,030	54,298	80,751	17,854	84,852	22,075	2,080,843	420,244
4	月	893,325	177,758	392,120	57,048	18,778	7,625	27,608	7,765	1,331,831	250,196
5	月	1,902,819	443,833	366,090	55,974			136,427	32,332	2,405,336	532,139
6	月	1,387,499	321,372	314,530	47,154			35,370	9,148	1,737,399	377,674
7	月	1,698,906	409,473	331,611	53,133	18,125	6,976	64,889	19,046	2,113,531	488,628
8	月	1,765,322	442,602	216,440	33,669	197,145	49,330	96,563	28,182	2,275,470	553,783
9	月	1,485,896	392,921	214,640	32,789	20,120	5,181	42,686	29,050	1,763,342	459,941
10	月	1,275,398	370,184	220,820	36,397			52,573	21,835	1,548,791	428,416
11	月	1,096,932	292,462	402,190	62,558			52,468	14,858	1,551,590	369,878
12	月	1,635,425	412,481	278,650	41,545	213	671	58,235	13,096	1,972,523	467,793
計		19,322,024	4,530,726	3,567,691	536,696	455,954	113,895	759,826	240,410	24,105,495	5,421,727

3. 調製品

(1) 調製界面活性剤（小売用）

月別	国名 区分	中華人民共和国		大韓民国		アメリカ合衆国		タ イ		英 国	
		数 量	金 額	数 量	金 額	数 量	金 額	数 量	金 額	数 量	金 額
1	月	105,507	22,001	66,219	11,119	11,247	8,667	25,930	6,416	20,356	25,284
2	月	167,455	18,900	56,267	9,992	32,618	20,890	50,641	11,734	5,054	24,387
3	月	239,654	22,551	30,481	8,303	22,767	23,061	18,876	4,603	40,679	56,050
4	月	138,682	18,786	30,210	6,368	31,670	23,504	23,742	6,387	7,882	10,355
5	月	152,834	19,376	31,924	8,146	16,835	22,023	14,190	4,282	10,127	32,748
6	月	56,566	14,472	90	1,080	39,104	30,248	2,900	876	41,588	41,694
7	月	172,809	24,176	53,049	10,597	24,070	22,448	13,968	5,736	2,360	9,415
8	月	106,223	16,099	28,569	6,415	10,318	11,544	5,650	1,854	28,420	44,638
9	月	104,921	19,236	28,994	8,055	26,460	21,812	13,305	4,316	1,898	11,607
10	月	76,787	10,055	23,284	2,356	18,169	19,807	13,437	6,933	27,595	36,050
11	月	56,869	10,193	52,580	12,047	33,195	26,236	16,348	8,082	3,657	21,946
12	月	41,684	10,468	34,412	8,494	13,827	24,826	6,150	2,182	451	2,868
計		1,419,991	206,313	436,079	92,972	280,280	255,066	205,137	63,401	190,067	317,042

2022年 有機界面活性剤・調製品輸入実績（国別、月別）⑥

（単位 数量：kg、金額：千円）

月別	国名 区分	ド イ ツ		台 湾		ベ ト ナ ム		そ の 他		計	
		数 量	金 額	数 量	金 額	数 量	金 額	数 量	金 額	数 量	金 額
1	月	8,779	10,910	516	1,149	26,630	4,046	31,288	30,705	296,472	120,297
2	月	10,957	6,505	15,032	1,153	47,003	7,114	24,728	24,995	409,755	125,670
3	月	16,387	12,423			71,612	11,021	31,938	29,722	472,394	167,734
4	月	24,432	33,776	28,967	4,080			30,729	26,319	316,314	129,575
5	月	1,751	6,347	10,780	1,195			23,570	21,947	262,011	116,064
6	月	18,558	16,601	6,048	1,369			24,594	23,756	189,448	130,096
7	月	17,053	21,866	7,954	975			36,878	39,016	328,141	134,229
8	月	41,736	28,889	23,222	2,727			43,355	34,797	287,493	146,963
9	月	6,231	11,733	14,674	1,485			47,557	25,819	244,040	104,063
10	月	13,339	13,059	29,834	3,653			58,017	49,129	260,462	141,042
11	月	1,776	4,675	782	2,806			32,511	34,304	197,718	120,289
12	月	16,393	14,927	21,709	2,338			32,074	32,872	166,700	98,975
	計	177,392	181,711	159,518	22,930	145,245	22,181	417,239	373,381	3,430,948	1,534,997

(2) その他清浄用調製品

月別	国名 区分	中華人民共和国		タ イ		大 韓 民 国		ベ ト ナ ム		ア メ リ カ 合 衆 国	
		数 量	金 額	数 量	金 額	数 量	金 額	数 量	金 額	数 量	金 額
1	月	3,918,954	944,821	568,047	75,062	714,801	113,122	635,424	115,883	592,791	396,253
2	月	2,614,176	637,979	1,028,707	143,619	830,465	114,326	886,879	144,942	522,725	383,283
3	月	4,030,490	968,137	917,001	133,818	839,891	133,090	958,650	172,555	648,666	258,990
4	月	2,830,799	755,880	967,470	139,290	734,673	109,762	840,089	139,998	638,713	290,999
5	月	2,241,343	644,156	598,840	136,561	746,209	128,965	775,692	175,104	527,859	305,011
6	月	3,610,051	993,376	898,608	213,365	544,550	97,132	931,221	259,519	681,364	343,671
7	月	3,745,179	970,535	886,000	186,150	667,790	120,061	798,205	162,108	617,581	305,068
8	月	2,603,883	665,883	677,257	187,600	704,436	130,358	770,097	187,388	510,089	313,604
9	月	2,485,221	681,553	754,298	215,799	707,536	134,116	598,682	140,877	487,396	258,523
10	月	2,116,208	611,963	828,237	223,060	986,677	172,969	842,890	186,898	411,378	259,724
11	月	2,805,838	850,517	963,287	246,923	1,507,448	287,737	812,471	170,619	459,334	360,026
12	月	2,109,659	618,144	754,773	192,393	842,133	164,135	507,846	91,100	564,486	267,318
	計	35,111,801	9,342,944	9,842,525	2,093,640	9,826,609	1,705,773	9,358,146	1,946,991	6,662,382	3,742,470

月別	国名 区分	ポーランド		台 湾		ド イ ツ		マレーシア		ベルギー	
		数 量	金 額	数 量	金 額	数 量	金 額	数 量	金 額	数 量	金 額
1	月	781,481	276,722	670,837	96,308	513,359	276,275	350,504	32,784	216,786	80,387
2	月	364,441	132,677	437,744	58,405	146,139	107,499	233,406	19,759	122,057	40,433
3	月	580,852	220,620	407,027	62,341	498,839	214,660	267,484	27,291	255,626	98,674
4	月	277,998	71,005	154,575	36,402	135,196	116,233	141,624	16,111	425,712	178,593
5	月	543,075	255,547	673,106	143,902	566,817	249,615	395,935	44,725	231,571	121,579
6	月	254,740	157,379	405,882	92,029	485,508	322,041	248,919	31,335	284,851	143,316
7	月	579,480	280,631	517,630	95,456	316,536	207,664	98,808	10,367	334,743	151,343
8	月	648,173	271,264	339,687	57,444	360,495	257,339	406,407	45,381	198,790	99,510
9	月	605,399	322,794	565,293	101,577	261,487	203,722	253,519	29,367	202,500	88,920
10	月	471,527	178,569	347,911	62,872	444,712	257,352	306,113	46,901	418,742	181,367
11	月	423,235	165,926	572,852	118,161	214,121	140,394	244,686	34,007	216,890	80,168
12	月	383,676	147,332	230,423	46,553	466,999	255,716	292,514	32,930	240,063	99,801
	計	5,914,077	2,480,466	5,322,967	971,450	4,410,208	2,608,510	3,239,919	370,958	3,148,331	1,364,091

2022年 調製品・シャンプー輸入実績（国別、月別）⑦

（単位 数量：kg、金額：千円）

月別	国名 区分	アイルランド		メキシコ		英 国		そ の 他		計	
		数 量	金 額	数 量	金 額	数 量	金 額	数 量	金 額	数 量	金 額
1	月	293,369	275,544	66,110	154,763	54,210	31,116	255,052	130,950	9,631,725	2,999,990
2	月	84,021	79,764	57,905	126,192	99,533	25,364	182,604	72,997	7,610,802	2,087,239
3	月	81,402	79,672	53,172	102,314	139,178	43,129	128,329	104,603	9,806,607	2,619,894
4	月	94,119	90,907	76,643	127,677	99,538	52,533	132,252	104,510	7,549,401	2,229,900
5	月	153,669	156,657	168,126	281,575	114,023	57,927	325,092	254,815	8,061,357	2,956,139
6	月	130,003	138,595	138,113	235,730	64,627	37,045	101,586	97,668	8,780,023	3,162,201
7	月	221,673	235,058	48,914	95,391	22,547	19,501	142,280	84,084	8,997,366	2,923,417
8	月	105,821	110,989	77,818	124,456	100,835	37,584	118,977	95,593	7,622,765	2,584,393
9	月	174,363	160,466	13,537	22,522	102,499	26,866	189,917	117,416	7,401,647	2,504,518
10	月	109,966	101,191	124,868	254,152	97,671	45,550	168,814	87,691	7,675,714	2,670,259
11	月	51,788	50,308	61,984	144,146	30,710	21,896	46,876	74,882	8,411,520	2,745,710
12	月	148,619	135,946	95,115	196,960	38,153	16,592	140,080	95,747	6,814,539	2,360,667
計		1,648,813	1,615,097	982,305	1,865,878	963,524	415,103	1,931,859	1,320,956	98,363,466	31,844,327

(3) 調製界面活性剤（小売用以外）

月別	国名 区分	英 国		中華人民共和国		大韓民国		ド イ ツ		タ イ	
		数 量	金 額	数 量	金 額	数 量	金 額	数 量	金 額	数 量	金 額
1	月	1,801,940	286,720	307,502	172,091	334,360	108,303	115,458	126,425	87,610	16,831
2	月	793,460	132,198	241,328	124,997	204,420	52,113	56,554	63,706	137,800	18,347
3	月	1,825,520	301,539	270,953	164,766	415,110	162,155	111,460	126,621	289,180	33,481
4	月	842,793	154,143	133,761	82,842	350,460	132,802	69,581	88,413	157,870	22,522
5	月	889,728	166,055	327,429	156,075	356,752	136,980	185,992	199,303	136,400	20,280
6	月	2,162,600	448,562	493,621	242,051	339,901	136,828	101,676	112,956	43,280	6,484
7	月	3,291,185	714,418	1,398,128	523,136	367,993	164,568	140,500	157,054	56,428	11,579
8	月	504,420	94,988	1,003,195	348,291	330,640	127,316	126,418	141,557	114,080	28,420
9	月	120,100	19,479	986,045	350,038	366,772	189,561	94,457	119,339	61,350	8,947
10	月	744,620	125,757	873,585	372,454	313,828	165,786	146,965	216,659	131,870	25,394
11	月	360,300	62,834	732,423	425,026	331,324	139,024	162,226	186,159	82,450	13,036
12	月	434,664	79,336	1,076,069	385,671	326,320	144,839	166,045	202,366	132,960	26,513
計		13,771,330	2,586,029	7,844,039	3,347,438	4,037,880	1,660,275	1,477,332	1,740,558	1,431,278	231,834

月別	国名 区分	インドネシア		アメリカ合衆国		ベルギー		そ の 他		計	
		数 量	金 額	数 量	金 額	数 量	金 額	数 量	金 額	数 量	金 額
1	月	57,106	12,279	57,124	51,320	49,750	21,494	99,848	74,013	2,910,698	869,476
2	月	82,335	27,216	57,998	55,839	9,850	35,157	47,859	66,118	1,631,604	575,691
3	月	152,360	28,821	46,804	69,112	15,265	42,459	30,298	34,030	3,156,950	962,984
4	月	140,800	20,223	152,941	126,142	23,846	14,775	79,560	55,430	1,951,612	697,292
5	月	68,520	10,773	51,062	64,063	8,694	4,501	45,818	67,920	2,070,395	825,950
6	月	178,800	37,219	52,718	69,937	19,830	13,469	42,474	24,482	3,434,900	1,091,988
7	月	82,160	22,124	66,625	95,214	30,125	7,428	55,196	57,164	5,488,340	1,752,685
8	月	265,000	49,036	55,921	49,260	15,800	3,197	154,447	66,747	2,569,921	908,812
9	月	206,000	57,414	48,562	38,948	33,600	7,743	142,645	81,435	2,059,531	872,904
10	月	3,400	1,138	58,312	64,178	21,960	5,347	72,763	99,550	2,367,303	1,076,263
11	月	28,095	6,077	40,080	57,504	34,545	6,901	37,387	38,205	1,808,830	934,766
12	月	27,695	23,893	42,910	43,776	18,315	3,886	24,974	18,435	2,249,952	928,715
計		1,292,271	296,213	731,057	785,293	281,580	166,357	833,269	683,529	31,700,036	11,497,526

2022年 調製品・シャンプー輸入実績（国別、月別）⑧

(4) その他清浄用調製品（小売用以外）

（単位 数量：kg、金額：千円）

月別	国名 区分	中華人民共和国		大韓民国		アメリカ合衆国		タイ		マレーシア	
		数量	金額	数量	金額	数量	金額	数量	金額	数量	金額
1	月	114,116	23,682	18,117	9,200	99,331	60,488	34,988	5,919	37,700	5,104
2	月	114,165	22,952	2,166	410	88,596	66,229	104,012	25,112	15,200	2,556
3	月	27,425	16,317	28,216	3,849	96,864	57,531	51,070	12,346	36,400	5,145
4	月	103,724	16,311	6,139	2,973	132,499	82,071	99,939	34,042	52,800	8,276
5	月	161,655	33,100	103,220	22,547	111,214	63,967	36,320	9,856	98,716	16,779
6	月	363,489	66,455	165,656	17,482	130,356	81,500	127,143	31,828	74,156	12,750
7	月	350,938	54,527	73,590	11,059	100,234	94,810	111,435	28,697	85,700	15,475
8	月	221,370	49,060	221,540	32,881	85,126	49,562	46,496	11,289	54,288	9,586
9	月	571,074	126,905	234,754	37,926	34,047	38,411	102,880	22,076	185,861	32,193
10	月	255,999	35,511	314,989	52,224	93,472	79,443	67,487	13,630	70,088	14,733
11	月	326,061	52,043	219,340	49,142	80,623	120,803	129,052	39,389	107,088	20,802
12	月	417,353	56,693	175,221	23,289	83,324	65,614	102,961	34,137	88,000	14,812
計		3,027,369	553,556	1,562,948	262,982	1,135,686	860,429	1,013,783	268,321	905,997	158,211

月別	国名 区分	ドイツ		メキシコ		ノルウェー		その他		計	
		数量	金額	数量	金額	数量	金額	数量	金額	数量	金額
1	月	41,281	29,032	96,773	136,859	58,264	16,171	60,500	51,465	561,070	337,920
2	月	55,160	30,471	52,808	75,824	19,928	7,308	45,110	25,774	497,145	256,636
3	月	65,615	34,097	72,502	103,810	35,748	12,431	80,889	52,476	494,729	298,002
4	月	88,533	38,571	22,238	32,495	24,374	7,481	58,928	50,944	589,174	273,164
5	月	121,816	87,220	73,462	104,678	14,342	5,556	57,855	27,123	778,600	370,826
6	月	35,564	20,808	51,790	74,614	39,026	17,068	69,034	54,783	1,056,214	377,288
7	月	37,890	31,480	34,788	48,947	26,727	8,287	39,384	29,143	860,686	322,425
8	月	85,918	48,071	62,178	87,944	15,177	8,359	94,708	61,054	886,801	357,806
9	月	54,121	37,491	13,203	18,806	24,162	13,779	86,432	77,734	1,306,534	405,321
10	月	56,454	44,067	48,880	69,056	80,385	40,223	87,530	60,054	1,075,284	408,941
11	月	54,760	31,482	24,579	33,182	15,260	7,175	46,375	26,863	1,003,138	380,881
12	月	113,322	80,844	44,834	60,534	35,089	15,522	55,590	61,231	1,115,694	412,676
計		810,434	513,634	598,035	846,749	388,482	159,360	782,335	578,644	10,225,069	4,201,886

4. シャンプー

月別	国名 区分	タイ		ベトナム		大韓民国		中華人民共和国		アメリカ合衆国	
		数量	金額	数量	金額	数量	金額	数量	金額	数量	金額
1	月	2,935,377	1,356,905	130,370	60,685	165,157	88,966	107,946	61,898	46,162	77,733
2	月	1,697,730	832,691	142,280	65,130	69,281	39,853	66,770	29,908	67,321	103,810
3	月	1,067,520	558,580	250,388	109,032	175,442	112,769	70,982	36,101	133,760	171,925
4	月	1,354,704	751,653	313,186	132,286	157,305	112,460	83,477	53,972	76,847	119,718
5	月	1,787,306	976,829	359,653	161,653	169,529	100,092	80,136	47,640	73,695	123,200
6	月	2,071,475	1,161,332	278,658	129,026	91,589	42,931	125,836	61,323	130,802	181,203
7	月	1,243,668	673,731	303,481	142,792	99,031	59,162	149,272	80,230	74,107	144,028
8	月	1,557,552	751,781	400,686	177,555	219,096	122,200	129,716	66,584	44,420	105,913
9	月	1,390,775	681,899	290,111	135,483	116,781	66,838	98,780	56,274	48,663	92,020
10	月	1,805,939	897,682	269,840	124,765	120,220	61,426	96,649	63,329	56,877	110,607
11	月	2,007,478	997,246	227,668	104,091	69,237	52,210	106,307	70,743	75,925	120,127
12	月	1,155,790	574,488	74,484	33,570	53,992	61,063	110,585	63,746	41,528	76,838
計		20,075,314	10,214,817	3,040,805	1,376,068	1,506,660	919,970	1,226,456	691,748	870,107	1,427,122

2022年 硬化油・脂肪酸輸入実績（国別、月別）⑨

（単位 数量：kg、金額：千円）

月別	国名 区分	スペイン		フランス		イタリア		その他		計	
		数量	金額	数量	金額	数量	金額	数量	金額	数量	金額
1	月	33,206	18,574	34,964	126,076	15,193	23,632	34,769	54,753	3,503,144	1,869,222
2	月	26,653	16,151	13,575	51,852	14,035	16,696	45,061	61,921	2,142,706	1,218,012
3	月	23,651	15,269	36,515	119,669	21,663	39,130	33,413	37,887	1,813,334	1,200,362
4	月	28,919	17,762	19,159	73,501	15,281	18,233	27,911	44,517	2,076,789	1,324,102
5	月	30,033	24,046	31,703	95,753	24,031	30,708	14,123	27,106	2,570,209	1,587,027
6	月	18,030	20,729	30,732	103,358	15,303	22,334	35,605	50,424	2,798,030	1,772,660
7	月	28,970	25,105	35,517	104,484	21,951	41,465	37,067	55,197	1,993,064	1,326,194
8	月	41,487	29,030	33,776	90,329	18,262	33,186	23,649	41,656	2,468,644	1,418,234
9	月	26,826	18,625	33,263	99,571	16,282	25,025	143,996	110,790	2,165,477	1,286,525
10	月	22,143	17,735	18,975	72,390	18,906	28,900	20,784	31,668	2,430,333	1,408,502
11	月	31,150	20,290	26,379	88,059	14,190	38,431	23,972	37,863	2,582,306	1,529,060
12	月	49,115	37,387	27,401	80,549	35,141	56,589	39,867	71,602	1,587,903	1,055,832
計		360,183	260,703	341,959	1,105,591	230,238	374,329	480,217	625,384	28,131,939	16,995,732

5. 硬化油

(1) 硬化油（動物性）及び分別物

月別	国名 区分	中華人民共和国		チリ		アメリカ合衆国		その他		計	
		数量	金額	数量	金額	数量	金額	数量	金額	数量	金額
1	月	45,600	122,609					1,440	13,155	47,040	135,764
2	月	14,820	35,693	3,420	13,285			2,640	37,468	20,880	86,446
3	月	10,830	40,455	15,010	31,381			3,150	19,646	28,990	91,482
4	月	48,200	139,287					1,203	24,992	49,403	164,279
5	月							950	4,943	950	4,943
6	月	18,620	68,419	1,140	6,692			1,223	27,194	20,983	102,305
7	月					11,104	7,256			11,104	7,256
8	月	30,400	106,882	1,900	8,998			8,615	40,507	40,915	156,387
9	月			15,200	69,662			1,217	25,632	16,417	95,294
10	月	33,780	134,977					2,010	19,587	35,790	154,564
11	月	40,280	167,455	8,360	48,526	5,443	3,763	20	580	54,103	220,324
12	月	23,845	102,388	27,740	105,226			1,653	17,474	53,238	225,088
計		266,375	918,165	72,770	283,770	16,547	11,019	24,121	231,178	379,813	1,444,132

(2) 水素添加したひまし油

月別	国名 区分	インド		タイ		その他		計	
		数量	金額	数量	金額	数量	金額	数量	金額
1	月	615,924	141,965	104,000	31,822			719,924	173,787
2	月	540,906	121,459	48,000	14,111			588,906	135,570
3	月	602,922	139,185	130,000	37,536			732,922	176,721
4	月	451,124	110,256	58,000	16,396			509,124	126,652
5	月	820,343	227,085	118,060	41,593			938,403	268,678
6	月	692,084	193,732	78,000	26,827			770,084	220,559
7	月	387,082	114,286	164,000	61,495			551,082	175,781
8	月	650,922	197,412	42,000	15,043			692,922	212,455
9	月	1,043,724	320,766	128,720	49,559			1,172,444	370,325
10	月	722,485	231,286	123,000	45,829			845,485	277,115
11	月	529,343	171,113	142,000	52,212			671,343	223,325
12	月	215,703	67,928	154,000	51,318			369,703	119,246
計		7,272,562	2,036,473	1,289,780	443,741			8,562,342	2,480,214

2022年 硬化油・脂肪酸輸入実績（国別、月別）⑩

(3) その他

(単位 数量：kg、金額：千円)

月別	国名 区分	マレーシア		インドネシア		スペイン		中華人民共和国		ドイツ	
		数量	金額	数量	金額	数量	金額	数量	金額	数量	金額
1	月	669,087	250,992	197,624	71,295	160,000	94,475			52,800	49,899
2	月	742,693	289,492	304,048	115,256	48,000	25,982			1,800	1,903
3	月	983,393	397,791	337,152	145,854	91,000	72,398	17,200	9,322	14,860	13,102
4	月	660,587	366,370	182,528	81,519	80,000	66,121	43,200	27,179	28,720	35,746
5	月	571,503	303,956	304,104	191,345	64,000	59,466	35,400	28,120	46,760	56,252
6	月	736,463	506,861	197,672	149,357	192,000	198,538	84,006	58,053	18,800	24,416
7	月	444,186	249,077	243,328	199,935	13,000	13,239	129,868	93,744	12,480	17,606
8	月	593,463	423,345	258,496	229,458	112,000	124,644	300	1,165	6,000	10,322
9	月	885,528	508,597	425,728	393,305	112,000	146,695	19,240	16,317	8,880	14,783
10	月	647,559	408,226	243,240	281,244	96,000	127,518	1,000	686		
11	月	761,384	472,684	76,000	89,951	80,000	118,876	30,900	26,002	2,400	3,775
12	月	764,166	470,992	182,400	208,649	128,000	179,415				
	計	8,460,012	4,648,383	2,952,320	2,157,168	1,176,000	1,227,367	361,114	260,588	193,500	227,804

月別	国名 区分	英 国		アメリカ合衆国		フィリピン		そ の 他		計	
		数量	金額	数量	金額	数量	金額	数量	金額	数量	金額
1	月	40,000	37,523	1,564	5,494	1,710	1,831	6,340	3,670	1,129,125	515,179
2	月			978	3,593			4,248	2,216	1,101,767	438,442
3	月			10,477	5,359	2,280	1,554	6,472	4,432	1,462,834	649,812
4	月			2,563	4,604	8,193	14,009	23,029	12,507	1,028,820	608,055
5	月			3,340	12,201	2,528	4,995	17,900	28,830	1,045,535	685,165
6	月					9,310	13,100	8,206	13,863	1,246,457	964,188
7	月			1,488	9,259	2,790	3,427	4,111	7,255	851,251	593,542
8	月			200	443	800	1,740	4,901	6,910	976,160	798,027
9	月			760	2,855	5,542	8,521	882	3,362	1,458,560	1,094,435
10	月			3,358	17,206			1,116	2,973	992,273	837,853
11	月	8,000	14,599	20,139	10,171	9,120	21,387	1,315	3,411	989,258	760,856
12	月			1,472	10,545	760	1,753	4,850	3,552	1,081,648	874,906
	計	48,000	52,122	46,339	81,730	43,033	72,317	83,370	92,981	13,363,688	8,820,460

6. 工業用の脂肪性モノカルボン酸・アシッドオイル

(1) ステアリン酸

月別	国名 区分	マレーシア		インドネシア		中華人民共和国		そ の 他		計	
		数量	金額	数量	金額	数量	金額	数量	金額	数量	金額
1	月	2,106,752	363,508	1,106,500	182,184	37,150	7,489	770	214	3,251,172	553,395
2	月	2,228,901	398,886	923,675	163,653	80,000	14,751	80	369	3,232,656	577,659
3	月	2,488,402	458,850	1,667,669	307,130	154,000	32,837			4,310,071	798,817
4	月	2,401,363	504,568	804,914	169,457			548	1,914	3,206,825	675,939
5	月	2,442,214	574,962	1,279,440	296,628	132,000	29,404			3,853,654	900,994
6	月	2,507,470	625,933	1,299,536	321,854	88,000	19,329			3,895,006	967,116
7	月	1,541,753	400,213	1,170,965	287,834					2,712,718	688,047
8	月	2,190,573	565,076	1,137,236	273,516	112,000	27,053	460	2,428	3,440,269	868,073
9	月	2,510,393	620,721	999,410	211,978					3,509,803	832,699
10	月	1,259,464	302,740	1,036,830	214,987	40,000	10,898	1,599	3,830	2,337,893	532,455
11	月	1,279,314	246,328	680,330	120,934	20,000	3,401			1,979,644	370,663
12	月	1,103,410	195,739	441,400	76,508	40,000	6,871			1,584,810	279,118
	計	24,060,009	5,257,524	12,547,905	2,626,663	703,150	152,033	3,457	8,755	37,314,521	8,044,975

2022年 脂肪酸輸入実績（国別、月別）①

(2) オレイン酸

(単位 数量：kg、金額：千円)

月別	国名 区分	インドネシア		マレーシア		アルゼンチン		その他		計	
		数量	金額	数量	金額	数量	金額	数量	金額	数量	金額
1	月	1,055,671	251,914	1,367,188	337,923	308,380	77,604	629,750	178,389	3,360,989	845,830
2	月	1,662,136	400,628	1,137,370	308,345	124,440	31,768	668,241	212,002	3,592,187	952,743
3	月	1,374,202	330,575	1,636,814	440,590	122,400	34,172	719,801	213,266	3,853,217	1,018,603
4	月	1,074,810	297,110	1,927,727	596,429	226,340	64,147	742,609	271,796	3,971,486	1,229,482
5	月	1,742,756	536,245	629,984	215,470	367,280	125,536	807,682	308,510	3,547,702	1,185,761
6	月	1,292,284	394,892	1,904,020	653,234	247,580	84,352	709,574	283,981	4,153,458	1,416,459
7	月	1,197,120	388,450	613,513	227,995	248,040	93,460	850,836	358,307	2,909,509	1,068,212
8	月	1,600,332	520,652	647,942	224,254	558,200	236,738	453,581	205,729	3,260,055	1,187,373
9	月	1,086,115	317,749	1,102,494	353,850	414,820	207,623	540,042	241,692	3,143,471	1,120,914
10	月	1,595,443	452,842	441,192	115,812	289,340	159,199	438,876	215,898	2,764,851	943,751
11	月	1,042,111	282,392	748,375	192,524	41,100	20,080	329,804	143,897	2,161,390	638,893
12	月	701,343	151,704	957,759	232,835			431,551	186,838	2,090,653	571,377
計		15,424,323	4,325,153	13,114,378	3,899,261	2,947,920	1,134,679	7,322,347	2,820,305	38,808,968	12,179,398

(3) トール油脂肪酸

月別	国名 区分	フィンランド		アメリカ合衆国		その他		計	
		数量	金額	数量	金額	数量	金額	数量	金額
1	月			15,984	4,182			15,984	4,182
2	月	483,280	103,760	45,360	9,567			528,640	113,327
3	月			39,897	11,301	60,600	18,904	100,497	30,205
4	月	298,420	73,994	15,624	3,037			314,044	77,031
5	月	432,940	109,398	744	222			433,684	109,620
6	月	219,597	56,410	49,825	12,930			269,422	69,340
7	月	294,720	77,276					294,720	77,276
8	月	623,088	158,750	166,880	56,095			789,968	214,845
9	月	354,120	104,619	53,907	17,405			408,027	122,024
10	月	727,656	240,031	31,224	12,338			758,880	252,369
11	月	84,250	28,651					84,250	28,651
12	月	748	572					748	572
計		3,518,819	953,461	419,445	127,077	60,600	18,904	3,998,864	1,099,442

(4) その他

月別	国名 区分	マレーシア		インド		インドネシア		ドイツ		タイ	
		数量	金額	数量	金額	数量	金額	数量	金額	数量	金額
1	月	1,356,650	319,090	1,170,456	367,373	643,686	125,890	163,240	93,444	130,000	39,462
2	月	1,826,381	458,591	774,224	238,022	1,494,937	318,112	65,000	30,764	149,200	47,719
3	月	3,199,489	885,061	1,122,533	316,915	646,411	149,287	215,445	125,395	111,200	33,989
4	月	3,526,124	995,642	873,712	276,086	222,600	69,756	133,150	89,902	281,200	65,322
5	月	2,394,995	857,945	1,003,609	354,856	1,308,200	371,419	86,240	61,204	127,200	47,891
6	月	2,929,177	1,010,790	865,657	290,325	743,112	246,257	171,350	119,300	163,200	62,083
7	月	2,516,219	795,099	888,541	352,815	737,248	222,990	131,040	106,328	205,000	78,358
8	月	2,174,597	651,032	1,160,520	455,000	617,997	187,333	213,100	157,676	102,000	41,329
9	月	2,546,456	709,296	613,190	234,032	645,237	217,496	46,080	59,212	98,200	41,637
10	月	2,217,599	616,774	1,201,313	532,267	443,767	132,780	268,400	290,741	219,000	72,454
11	月	3,347,988	854,220	881,633	371,650	703,093	164,250	123,840	154,769	60,000	24,998
12	月	1,540,525	344,217	478,661	214,368	152,240	69,346	241,700	278,915	125,200	48,147
計		29,576,200	8,497,757	11,034,049	4,003,709	8,358,528	2,274,916	1,858,585	1,567,650	1,771,400	603,389

2022年 脂肪酸輸入実績（国別、月別）⑫

（単位 数量：kg、金額：千円）

月別	国名 区分	ベルギー		オランダ		中華人民共和国		その他		計	
		数量	金額	数量	金額	数量	金額	数量	金額	数量	金額
1	月	86,400	54,928	76,320	60,039	6,129	5,246	3,965	2,007	3,636,846	1,067,479
2	月	255,200	143,339	96,480	72,593	1,560	838	23,045	8,817	4,686,027	1,318,795
3	月	68,800	40,528	223,920	184,978	19,360	5,065	320	1,361	5,607,478	1,742,579
4	月	108,800	56,319	90,180	84,546	19,460	5,869	19,289	29,841	5,274,515	1,673,283
5	月	55,180	35,598	93,020	77,455	100,000	23,570	40,203	12,552	5,208,647	1,842,490
6	月	134,400	81,990	72,360	67,678	940	575	4,320	2,122	5,084,516	1,881,120
7	月	84,800	60,041	143,420	129,470	1,661	1,317	43,570	50,360	4,751,499	1,796,778
8	月	338,400	226,565	43,200	41,340	744	573	1,450	837	4,652,008	1,761,685
9	月	43,200	38,477	62,980	52,374	1,359	949	400	2,293	4,057,102	1,355,766
10	月	92,000	78,513	100,800	96,317	738	509	60,976	19,995	4,604,593	1,840,350
11	月	143,920	118,312	207,140	186,011	524	356	42,176	10,007	5,510,314	1,884,573
12	月	222,400	193,102	8,640	8,568	1,577	1,040	4,000	24,326	2,774,943	1,182,029
計		1,633,500	1,127,712	1,218,460	1,061,369	154,052	45,907	243,714	164,518	55,848,488	19,346,927

7. 飽和・不飽和モノカルボン酸

(1) ステアリン酸

月別	国名 区分	マレーシア		インドネシア		中華人民共和国		その他		計	
		数量	金額	数量	金額	数量	金額	数量	金額	数量	金額
1	月	391,701	86,313	370,500	67,143					762,201	153,456
2	月	240,460	58,205	146,700	28,490			136	566	387,296	87,261
3	月	287,300	68,264	127,000	24,997					414,300	93,261
4	月	173,321	44,685	78,000	16,650	42	239			251,363	61,574
5	月	219,461	66,572	273,000	61,621	360	258			492,821	128,451
6	月	223,501	70,739	372,000	98,045	800	439			596,301	169,223
7	月	225,061	76,627	49,000	13,513	360	308			274,421	90,448
8	月	221,422	71,911	97,500	23,819					318,922	95,730
9	月	266,200	80,188	435,224	104,509					701,424	184,697
10	月	208,610	54,105	308,605	73,300					517,215	127,405
11	月	362,582	93,202	294,319	65,978					656,901	159,180
12	月	292,570	66,003	326,491	72,485					619,061	138,488
計		3,112,189	836,814	2,878,339	650,550	1,562	1,244	136	566	5,992,226	1,489,174

(2) カプリン酸・ラウリン酸・ミリスチン酸

月別	国名 区分	インドネシア		マレーシア		中華人民共和国		その他		計	
		数量	金額	数量	金額	数量	金額	数量	金額	数量	金額
1	月	1,159,469	280,282	1,419,291	430,774					2,578,760	711,056
2	月	3,469,816	1,019,003	1,132,862	398,581	86,850	33,769			4,689,528	1,451,353
3	月	2,405,640	704,804	1,393,642	499,478	48,000	21,095	25	334	3,847,307	1,225,711
4	月	2,053,666	666,635	2,821,841	997,024	14,400	7,474			4,889,907	1,671,133
5	月	2,489,913	941,500	1,631,941	808,214	158,400	69,837			4,280,254	1,819,551
6	月	2,200,599	934,908	2,016,606	887,783					4,217,205	1,822,691
7	月	1,865,293	803,331	1,211,824	614,300	161,400	80,090			3,238,517	1,497,721
8	月	1,693,872	609,520	1,656,987	808,860	211,980	80,186			3,562,839	1,498,566
9	月	2,577,521	721,463	1,033,661	531,462	187,200	77,676			3,798,382	1,330,601
10	月	2,217,972	677,951	1,503,295	685,174	76,800	34,277			3,798,067	1,397,402
11	月	2,351,871	701,873	2,110,221	680,560	125,000	41,029			4,587,092	1,423,462
12	月	2,286,877	532,678	1,568,724	483,349	292,800	71,491			4,148,401	1,087,518
計		26,772,509	8,593,948	19,500,895	7,825,559	1,362,830	516,924	25	334	47,636,259	16,936,765

2022年 脂肪酸・アルコール輸入実績（国別、月別）⑬

(3) パルミチン酸・ステアリン酸とC16の塩、エステル

(単位 数量：kg、金額：千円)

月別	国名 区分	マレーシア		インドネシア		シンガポール		その他		計	
		数量	金額	数量	金額	数量	金額	数量	金額	数量	金額
1	月	606,040	116,951	469,450	83,322	96,371	23,547	352,820	140,811	1,524,681	364,631
2	月	1,819,066	333,447	810,200	141,963	137,389	33,028	183,840	110,685	2,950,495	619,123
3	月	1,061,440	231,865	636,810	120,959	151,982	38,478	327,396	171,190	2,177,628	562,492
4	月	1,210,210	271,094	426,400	90,750	96,610	24,727	243,374	123,887	1,976,594	510,458
5	月	1,002,359	285,414	876,600	217,438	51,120	16,818	305,891	211,693	2,235,970	731,363
6	月	1,327,665	370,709	710,030	181,408	73,415	18,866	290,989	228,470	2,402,099	799,453
7	月	1,300,680	366,268	825,700	209,476	128,442	39,101	182,357	124,558	2,437,179	739,403
8	月	480,029	134,722	434,200	109,806	108,996	31,839	323,241	216,171	1,346,466	492,538
9	月	1,595,081	390,539	1,007,038	215,540	95,525	29,254	237,340	173,175	2,934,984	808,508
10	月	1,143,232	234,461	976,868	247,487	100,765	30,679	273,229	184,057	2,494,094	696,684
11	月	1,410,306	297,801	431,163	92,689	140,516	44,967	355,448	228,078	2,337,433	663,535
12	月	1,335,292	262,570	753,228	151,944	89,987	28,023	289,365	147,456	2,467,872	589,993
計		14,291,400	3,295,841	8,357,687	1,862,782	1,271,118	359,327	3,365,290	2,060,231	27,285,495	7,578,181

(4) C10-C18脂肪酸の誘導体

月別	国名 区分	マレーシア		インドネシア		大韓民国		その他		計	
		数量	金額	数量	金額	数量	金額	数量	金額	数量	金額
1	月	73,104	39,250			9,660	7,248	22,100	16,798	104,864	63,296
2	月	55,100	32,589	58,500	20,319	1,920	2,198	19,780	13,598	135,300	68,704
3	月	48,944	27,034	95,800	36,075			13,940	6,229	158,684	69,338
4	月	127,200	55,627	78,000	36,695	9,840	8,460	16,680	10,150	231,720	110,932
5	月	75,194	43,970					35,425	15,766	110,619	59,736
6	月	111,040	77,051	53,000	23,468			6,000	6,104	170,040	106,623
7	月	95,512	68,071					17,349	10,537	112,861	78,608
8	月	48,267	35,897	92,400	37,621	1,920	2,771	7,180	8,798	149,767	85,087
9	月	127,672	105,964	14,400	6,867	1,920	2,780	10,654	10,805	154,646	126,416
10	月	103,190	74,101	111,500	37,496	54,720	40,590	31,570	12,802	300,980	164,989
11	月	78,360	55,006	67,400	25,854	1,920	2,776	3,068	2,471	150,748	86,107
12	月	24,600	18,825	72,500	23,343	28,800	19,439	14,540	14,594	140,440	76,201
計		968,183	633,385	643,500	247,738	110,700	86,262	198,286	128,652	1,920,669	1,096,037

(5) オレイン酸・リノール酸・リノレン酸、その塩及びエステル

月別	国名 区分	大韓民国		インド		台湾		その他		計	
		数量	金額	数量	金額	数量	金額	数量	金額	数量	金額
1	月	135,440	44,964			43,200	15,729	32,980	12,827	211,620	73,520
2	月	56,000	19,157	42,150	11,929	28,800	11,725	46,664	23,352	173,614	66,163
3	月	143,960	50,865	21,530	6,757			52,269	29,672	217,759	87,294
4	月	78,520	27,825		369	14,400	5,229	65,516	40,487	158,436	73,910
5	月	142,070	52,380	21,930	8,711	50,400	23,518	37,555	23,777	251,955	108,386
6	月	92,680	35,616	20,910	8,013	28,800	12,873	74,691	82,225	217,081	138,727
7	月	88,000	37,389	21,130	10,669	14,400	6,042	24,920	43,985	148,450	98,085
8	月	29,220	12,009	80,000	33,580	57,600	22,621	49,980	29,302	216,800	97,512
9	月	37,920	16,944	101,890	42,990	14,400	5,409	86,351	46,694	240,561	112,037
10	月	91,480	39,892	123,300	54,291	57,600	19,091	96,543	85,681	368,923	198,955
11	月	91,280	34,135	20,990	8,569	86,400	28,698	47,087	22,108	245,757	93,510
12	月	83,430	30,207	21,360	8,389	57,600	17,396	43,763	36,435	206,153	92,427
計		1,070,000	401,383	475,190	194,267	453,600	168,331	658,319	476,545	2,657,109	1,240,526

2022年 脂肪酸・アルコール輸入実績（国別、月別）⑭

8. 脂肪酸混合物の誘導体

（単位 数量：kg、金額：千円）

月別	国名 区分	マレーシア		台 湾		インドネシア		大韓民国		ス ペ イ ン	
		数 量	金 額	数 量	金 額	数 量	金 額	数 量	金 額	数 量	金 額
1	月	769,922	168,672	612,780	254,775	306,400	46,834	460,600	160,748	192,000	27,575
2	月	1,917,197	386,444	603,330	245,214	742,609	205,367	328,040	127,692	120,180	30,057
3	月	1,565,238	376,816	827,370	321,265	327,770	55,060	442,380	154,313	120,000	19,452
4	月	1,685,268	426,301	487,932	236,978	317,040	64,421	395,410	145,219	72,000	12,524
5	月	1,849,511	521,446	707,126	353,661	756,221	285,757	459,665	172,350	144,000	26,570
6	月	1,747,362	487,643	624,390	311,742	213,600	70,061	266,990	114,598	101,480	45,051
7	月	1,498,318	486,028	478,070	230,259	778,483	275,652	537,285	261,793		
8	月	697,746	198,751	487,986	248,567	576,325	134,515	379,350	174,250	312,600	69,476
9	月	1,760,335	453,809	540,050	243,998	45,600	23,136	313,225	190,248	97,000	21,180
10	月	1,939,912	466,497	352,500	175,026	716,219	204,314	370,595	152,157	116,400	24,323
11	月	1,777,118	421,083	432,230	206,842	193,200	43,780	300,830	128,993	5,000	20,812
12	月	1,545,824	318,763	486,350	185,206	302,000	51,048	298,390	126,111	265,000	54,844
計		18,753,751	4,712,253	6,640,114	3,013,533	5,275,467	1,459,945	4,552,760	1,908,472	1,545,660	351,864

月別	国名 区分	中華人民共和国		フィリピン		アメリカ合衆国		そ の 他		計	
		数 量	金 額	数 量	金 額	数 量	金 額	数 量	金 額	数 量	金 額
1	月	191,635	55,433	39,510	11,633	33,674	33,012	104,153	73,573	2,710,674	832,255
2	月	74,894	20,827	98,320	28,565	22,961	8,743	111,815	71,143	4,019,346	1,124,052
3	月	100,501	34,436	95,500	27,340	89,809	92,983	158,370	112,919	3,726,938	1,194,584
4	月	121,700	50,230	96,840	32,620	77,797	77,446	183,872	137,714	3,437,859	1,183,453
5	月	97,980	51,936	98,530	37,271	98,437	124,627	175,720	110,290	4,387,190	1,683,908
6	月	77,780	36,730	117,740	44,692	95,777	72,066	92,525	50,793	3,337,644	1,233,376
7	月	194,970	105,000	118,220	42,360	87,548	105,783	152,750	106,784	3,845,644	1,613,659
8	月	71,200	29,608	78,520	25,179	22,456	36,754	141,170	88,290	2,767,353	1,005,390
9	月	42,100	15,182	176,980	55,253	79,986	139,172	254,515	224,488	3,309,791	1,366,466
10	月	67,510	35,271	137,730	41,005	113,786	216,183	89,265	66,541	3,903,917	1,381,317
11	月	113,668	59,270	98,330	27,691	73,458	107,154	122,605	85,804	3,116,439	1,101,429
12	月	89,400	31,222	78,820	19,946	106,449	151,524	96,990	53,933	3,269,223	992,597
計		1,243,338	525,145	1,235,040	393,555	902,138	1,165,447	1,683,750	1,182,272	41,832,018	14,712,486

9. 工業用の脂肪性アルコール

月別	国名 区分	アメリカ合衆国		マレーシア		インドネシア		南アフリカ共和国		イ ン ド	
		数 量	金 額	数 量	金 額	数 量	金 額	数 量	金 額	数 量	金 額
1	月	5,563,888	1,258,824	978,240	247,664	900,820	218,055	798,007	165,782	91,100	43,629
2	月	3,293,695	814,000	962,500	298,373	912,530	223,764			170,030	84,244
3	月	2,980,008	710,182	1,150,910	375,270	671,800	169,922	994,298	202,105	218,560	106,617
4	月	89,250	32,155	1,526,504	580,293	687,310	217,500	1,070,400	224,258	127,225	75,117
5	月	3,647,174	972,246	780,440	325,171	863,910	333,888	1,497,229	346,369	163,200	119,213
6	月	2,606,556	710,068	1,010,870	422,911	864,600	343,772	849,756	197,964	1,700	746
7	月	2,680,044	735,207	825,480	343,784	860,250	351,284	197,300	45,381	127,730	107,281
8	月	709,925	317,103	1,534,206	512,798	854,900	319,314	946,260	226,586	114,600	102,200
9	月	4,812,288	1,333,219	882,320	248,557	822,760	293,288	794,955	202,653	54,000	53,159
10	月	3,070,658	896,082	596,540	168,368	1,306,650	349,470	656,295	169,769	253,275	234,514
11	月	2,288,164	684,542	1,515,451	430,023	1,160,150	311,469	1,059,948	282,479	91,200	73,911
12	月	3,498,468	976,386	972,100	265,820	918,390	218,227	99,340	22,849	200,480	175,968
計		35,240,118	9,440,014	12,735,561	4,219,032	10,824,070	3,349,953	8,963,788	2,086,195	1,613,100	1,176,599

2022年 アルコール・グリセリン・アルキルベンゼン輸入実績（国別、月別）⑮

（単位 数量：kg、金額：千円）

月別	国名 区分	ドイツ		イタリア		フィリピン		その他		計	
		数量	金額	数量	金額	数量	金額	数量	金額	数量	金額
1	月	57,660	25,978	136,000	48,410	37,970	9,586	93,520	35,048	8,657,205	2,052,976
2	月	251,320	125,081	217,980	83,064			88,120	37,877	5,896,175	1,666,403
3	月	43,360	19,760	113,200	40,693	75,980	19,170	105,600	43,461	6,353,716	1,687,180
4	月	179,980	97,170	13,600	4,994			102,050	71,636	3,796,319	1,303,123
5	月	202,260	110,711	99,600	41,062	37,790	16,574	199,080	82,589	7,490,683	2,347,823
6	月	680	523	59,180	23,994	95,050	41,144	76,920	44,959	5,565,312	1,786,081
7	月	37,680	30,627	184,800	79,359	18,980	8,056	80,510	51,277	5,012,774	1,752,256
8	月	155,820	93,089	72,440	31,341	114,040	48,037	106,400	68,383	4,608,591	1,718,851
9	月	160,060	133,973	154,780	75,828	19,020	6,347	197,920	118,035	7,898,103	2,465,059
10	月	169,040	117,253	27,200	13,227	76,010	25,607	142,440	80,252	6,298,108	2,054,542
11	月	22,800	21,772	102,460	59,911	57,080	19,277	128,150	87,811	6,425,403	1,971,195
12	月	125,000	93,313	91,420	54,723	38,040	12,205	67,990	40,490	6,011,228	1,859,981
計		1,405,660	869,250	1,272,660	556,606	569,960	206,003	1,388,700	761,818	74,013,617	22,665,470

10. 飽和一価アルコール

月別	国名 区分	マレーシア		インドネシア		インド		その他		計	
		数量	金額	数量	金額	数量	金額	数量	金額	数量	金額
1	月	823,958	216,122	510,200	132,001	80,000	25,013	14,700	4,296	1,428,858	377,432
2	月	3,796,221	1,181,624	673,390	173,470			201,748	62,194	4,671,359	1,417,288
3	月	2,450,593	819,683	448,950	121,379	88,000	31,501	112,513	34,720	3,100,056	1,007,283
4	月	4,437,229	1,683,017	523,520	160,311	58,000	22,412	97,802	31,766	5,116,551	1,897,506
5	月			763,450	285,189	40,000	15,999	58,136	21,118	861,586	322,306
6	月			768,130	276,600	9,000	4,922	24,587	7,548	801,717	289,070
7	月	449,640	223,081	727,270	265,477			46,317	23,889	1,223,227	512,447
8	月	2,398,086	927,295	460,360	192,119	86,400	48,232	38,665	13,536	2,983,511	1,181,182
9	月	1,791,462	635,846	715,250	288,672	40,000	23,105	18,978	6,981	2,565,690	954,604
10	月	3,541,121	1,109,166	550,820	230,654	60,000	31,932	31,625	13,078	4,183,566	1,384,830
11	月	1,421,204	472,104	270,410	76,295	53,200	29,012	33,140	16,082	1,777,954	593,493
12	月	2,278,076	598,787	385,510	115,134	40,000	18,695	50,728	28,269	2,754,314	760,885
計		23,387,590	7,866,725	6,797,260	2,317,301	554,600	250,823	728,939	263,477	31,468,389	10,698,326

11. グリセリン
(1) 粗製

月別	国名 区分	インドネシア		シンガポール		フィリピン		その他		計	
		数量	金額	数量	金額	数量	金額	数量	金額	数量	金額
1	月	806,351	90,675	414,360	40,843	171,830	15,866	360	730	1,392,901	148,114
2	月	790,401	95,968	248,450	30,647					1,038,851	126,615
3	月	2,038,818	218,093	331,180	40,937			61	256	2,370,059	259,286
4	月	999,859	113,286	103,670	13,678			500	991	1,104,029	127,955
5	月	1,166,738	177,921	165,400	20,941					1,332,138	198,862
6	月	1,020,115	148,561	476,500	59,708			61	281	1,496,676	208,550
7	月	417,744	65,041			297,640	48,217			715,384	113,258
8	月	1,619,226	249,891							1,619,226	249,891
9	月	524,530	70,480	601,420	103,062					1,125,950	173,542
10	月	1,304,281	134,455							1,304,281	134,455
11	月	1,285,278	119,758	165,770	17,860			61	347	1,451,109	137,965
12	月	777,910	69,533			148,960	11,698			926,870	81,231
計		12,751,251	1,553,662	2,506,750	327,676	618,430	75,781	1,043	2,605	15,877,474	1,959,724

2022年 アルコール・グリセリン・アルキルベンゼン輸入実績（国別、月別）⑯

(2) 精製・合成

(単位 数量：kg、金額：千円)

月別	国名 区分	インドネシア		マレーシア		タイ		中華人民共和国		フィリピン	
		数量	金額	数量	金額	数量	金額	数量	金額	数量	金額
1	月	3,551,505	589,770	2,139,218	430,465	221,850	49,825	126,510	24,116		
2	月	5,178,616	948,366	3,763,798	715,879	361,770	86,182	321,620	74,702		
3	月	3,298,051	718,473	3,626,662	682,519	139,990	32,098	222,500	51,623		
4	月	3,498,391	817,624	3,910,927	848,755	260,940	65,934	48,880	11,939	516,707	136,328
5	月	3,634,471	921,664	3,198,710	757,829	119,990	32,736	139,640	39,404		
6	月	3,571,924	919,730	4,741,948	1,178,571	161,920	45,180	212,570	60,272		
7	月	3,527,836	999,206	1,310,665	314,770	179,760	49,864	119,940	33,795		
8	月	3,793,137	1,074,464	3,779,265	1,015,976	341,980	92,687	74,000	20,999		
9	月	4,383,582	1,217,779	3,701,569	909,758	280,630	55,630	95,280	25,754		
10	月	4,833,221	1,345,998	3,038,782	686,981	179,440	30,968	99,480	28,052		
11	月	2,787,270	655,177	2,969,654	622,214	219,990	32,487	23,200	3,995		
12	月	2,867,683	468,927	3,711,162	719,085	140,000	19,463				
	計	44,925,687	10,677,178	39,892,360	8,882,802	2,608,260	593,054	1,483,620	374,651	516,707	136,328

月別	国名 区分	大韓民国		インド		イタリア		その他		計	
		数量	金額	数量	金額	数量	金額	数量	金額	数量	金額
1	月	60,000	12,866	20,000	3,818	1,800	330	1,350	1,021	6,122,233	1,112,211
2	月	42,000	14,092					3,661	3,118	9,671,465	1,842,339
3	月	81,750	22,450	20,000	5,979			45	470	7,388,998	1,513,612
4	月	42,000	10,778	60,000	16,730			1,250	2,000	8,339,095	1,910,088
5	月	61,066	17,846	40,000	11,818			76	294	7,193,953	1,781,591
6	月	39,167	15,731					3,280	3,602	8,730,809	2,223,086
7	月	40,000	14,155	1,000	553			2,701	2,508	5,181,902	1,414,851
8	月	20,480	6,771	3,000	2,559	20,800	8,450	932	6,727	8,033,594	2,228,633
9	月	20,000	5,043	20,000	5,350				396	8,501,061	2,219,710
10	月	20,617	7,831					4,932	4,251	8,176,472	2,104,081
11	月	41,235	11,578					30	358	6,041,379	1,325,809
12	月	1,762	9,012	20,000	4,471			100	794	6,740,707	1,221,752
	計	470,077	148,153	184,000	51,278	22,600	8,780	18,357	25,539	90,121,668	20,897,763

12. 混合アルキルベンゼン及び混合アルキルナフタレン

月別	国名 区分	大韓民国		中華人民共和国		台湾		その他		計	
		数量	金額	数量	金額	数量	金額	数量	金額	数量	金額
1	月	920,650	176,622			296,850	73,676	37,771	26,991	1,255,271	277,289
2	月	2,451,776	512,282			127,170	31,638	20,524	5,372	2,599,470	549,292
3	月	2,389,320	538,195	189,868	39,147	252,850	63,771			2,832,038	641,113
4	月	2,098,726	553,202	79,936	17,081	266,060	68,208	480	814	2,445,202	639,305
5	月	1,322,643	364,590	99,968	24,771	193,380	55,231	3,005	3,471	1,618,996	448,063
6	月	2,061,122	608,372	111,715	28,436	241,705	65,924	38,391	23,838	2,452,933	726,570
7	月	400,560	116,082	1,227,117	376,069	431,140	124,211	39,231	16,653	2,098,048	633,015
8	月	1,069,921	302,380	1,560,128	440,667	200,460	63,105	760	1,019	2,831,269	807,171
9	月	53,870	13,834	659,808	183,929	354,720	108,224	18,969	10,929	1,087,367	316,916
10	月	1,846,821	511,292	700,048	218,267	345,690	105,963	544	575	2,893,103	836,097
11	月	2,181,626	618,097	600,080	176,800	345,000	120,657	1,800	571	3,128,506	916,125
12	月	2,233,168	566,292	409,900	113,727	212,480	67,297	24,940	8,771	2,880,488	756,087
	計	19,030,203	4,881,240	5,638,568	1,618,894	3,267,505	947,905	186,415	99,004	28,122,691	7,547,043

資料：財務省関税局、作表：日本石鹼洗剤工業会

石 鹼・洗 剤・油 脂 製 品 生 産 高

(1940～2022年)

(単位 数量：トン、金額：千円)

年次	品目	石 鹼		合 成 洗 剤				脂 肪 酸		グ リ セ リ ン	
		数量	金額	数 量			金額	数量	金額	数量	金額
				粉 末	液 体	そ の 他					
昭和15	1940	206,076	102,372					60,730	33,182	8,752	11,864
20	1945	24,000						8,042		1,488	
25	1950	96,380	18,934,027				1,677	48,494	8,755,838	3,742	997,462
30	1955	279,177	31,473,406				15,468	46,718	5,167,272	5,792	1,822,250
35	1960	347,404	37,754,612				86,164	83,720	8,265,566	12,149	2,763,028
40	1965	171,450	31,171,627	273,959	58,818	1,258	334,035	92,972	9,821,137	17,265	3,155,043
45	1970	151,040	34,477,278	466,339	159,124	825	626,288	160,873	17,057,751	21,952	3,613,702
50	1975	122,215	53,225,082	408,696	182,901	124	591,721	168,380	33,687,191	36,934	10,096,585
55	1980	198,476	89,896,992	475,400	299,114		774,514	268,207	54,368,589	38,264	12,315,353
60	1985	184,416	90,005,000	606,265	361,566		967,831	386,707	73,878,000	45,244	16,726,000
平成1	1989	180,093	86,015,000	570,125	363,594		933,719	453,819	57,996,000	57,120	14,539,000
2	1990	183,343	89,195,000	622,477	371,277		993,754	477,766	59,496,000	52,279	13,397,000
7	1995	168,759	79,606,000	592,197	428,095		1,020,292	439,849	48,830,000	48,825	11,178,000
12	2000	140,241	62,256,000	517,208	319,603		836,811	381,419	42,804,000	55,163	11,265,000
15	2003	123,254	53,862,278	644,030	360,848		1,004,878	385,657	39,915,918	46,173	8,700,107
16	2004	115,075	48,109,761	634,319	374,747		1,009,066	378,062	39,661,338	46,382	8,594,142
17	2005	109,119	45,221,933	615,231	410,950		1,026,181	350,697	36,543,961	45,792	8,324,985
18	2006	105,105	43,936,145	572,620	445,802		1,018,422	353,037	36,547,750	46,212	8,144,782
19	2007	113,693	46,364,877	554,548	480,985		1,035,533	368,005	42,854,408	49,488	8,237,134
20	2008	109,554	44,325,211	511,364	529,615		1,040,979	337,526	48,685,924	49,011	9,247,857
21	2009	131,726	58,180,603	462,605	584,745		1,047,350	238,696	33,347,632	45,263	8,101,329
22	2010	118,153	48,614,484	420,036	653,092		1,073,128	258,339	34,924,241	41,638	6,429,412
23	2011	118,464	49,447,454	373,854	709,165		1,083,019	245,203	36,062,251	39,044	5,940,492
24	2012	109,906	44,392,233	323,849	737,148		1,060,997	233,782	32,480,851	40,905	6,189,824
25	2013	115,424	46,105,886	300,554	780,117		1,080,671	240,824	33,932,693	41,849	6,505,429
26	2014	114,285	45,256,883	255,609	778,815		1,034,424	233,531	34,657,497	44,247	7,403,309
27	2015	111,412	44,637,976	228,361	802,602		1,030,963	225,727	33,669,539	40,757	6,578,787
28	2016	122,108	48,941,379	232,928	875,278		1,108,206	226,797	33,646,396	39,870	6,445,151
29	2017	125,643	50,378,979	193,281	912,025		1,105,306	230,000	34,667,725	38,607	6,289,169
30	2018	122,790	47,737,636	165,769	942,101		1,107,870	228,499	32,676,098	39,398	6,923,634
令和1	2019	128,221	50,201,106	148,572	1,039,509		1,188,081	225,216	30,933,527	39,167	7,013,686
2	2020	170,893	67,954,534	132,792	1,022,806		1,155,598	208,490	27,925,523	35,221	6,329,926
3	2021	127,103	51,443,389	124,489	1,070,659		1,195,148	231,365	34,652,187	35,305	6,627,794
4	2022	130,510	55,098,085	105,312	1,099,270		1,204,582	217,064	43,175,710	39,191	10,867,325

(注) 1. 石鹼は1926～40年までは商工省工場統計表、1945年は推定、1950年以降は経済産業省統計資料による。

2. その他は1926～40年までは商工省工場統計表、1945年は油脂統制会資料、1950年以降は経済産業省資料による。

3. 本表の脂肪酸はステアリン酸、オレイン酸などを含む。グリセリンは精製グリセリンのみである。

4. 金額は経済産業省資料による販売量・販売金額に基づいて日本石鹼洗剤工業会で算出。

石 鹼 品 目 別 生 産 高

(1940～2022年)

(単位 数量：トン、金額：千円)

年次	品目		浴用石鹼		手洗用液体		洗濯用固形石鹼		洗濯用粉末石鹼		工業用石鹼		その他の石鹼		合計	
	数量	金額	数量	金額	数量	金額	数量	金額	数量	金額	数量	金額	数量	金額	数量	金額
昭和15 20	53,036 24,000	43,060					104,422 25年迄浴用に含まれる	37,781	7,355	7,481	11,849	6,695	206,076 24,000	102,372		
25	83,705	16,919,145					2,866	520,352	1,159,163	2,871	335,367	96,390	18,934,027			
30	56,367	11,578,838					33,373	3,559,095	993,756	9,657	105,473	279,177	31,473,406			
35	67,410	15,064,104					94,553	8,350,188	911,145	9,949	465,004	347,404	37,754,612			
40	82,423	23,691,307					26,648	2,244,463	848,630	9,892	482,878	171,450	31,171,627			
45	97,249	30,055,157					15,389	1,141,678	1,196,748	3,277	407,561	151,040	34,477,278			
50	75,352	45,164,118					10,453	1,889,030	3,543,918	4,464	1,184,346	122,215	53,225,082			
55	108,801	71,364,058					12,877	2,944,320	10,202,522	12,477	3,504,738	198,476	89,896,992			
60	105,703	73,048,000	4,049	1,151,000			10,817	2,511,000	7,832,000	19,563	1,718,000	184,416	90,005,000			
平成1	108,033	72,235,000	4,677	1,393,000			7,595	1,642,000	4,239,000	25,473	7,866	180,093	86,015,000			
2	106,396	74,276,000	5,026	1,631,000			7,338	1,615,000	4,406,000	29,257	8,254	183,343	89,195,000			
7	88,016	62,975,000	8,190	4,393,000			5,373	1,236,000	3,608,000	36,543	9,893	168,759	79,606,000			
12	59,179	38,749,000	17,738	10,266,000			5,142	1,088,000	3,492,000	27,893	12,413	140,241	62,256,000			
15	51,651	32,216,257	21,420	11,694,990			2002年より『洗濯用石鹼(固形粉末)』と『工業用石鹼』は『その他の石鹼』に統合された。									
16	41,475	25,103,956	24,200	13,935,429							49,400	9,070,375	115,075	48,109,761		
17	39,566	23,346,438	22,854	13,857,912							46,699	8,017,583	109,119	45,221,933		
18	37,414	22,197,643	22,152	13,379,722							45,539	8,358,780	105,105	43,936,145		
19	39,685	22,613,810	27,992	14,969,829							46,016	8,781,238	113,693	46,364,877		
20	32,281	20,255,735	30,302	14,842,219							46,971	9,227,257	109,554	44,325,211		
21	36,406	21,948,674	56,098	27,887,287							39,222	8,344,641	131,726	58,180,603		
22	39,098	23,223,671	36,734	17,565,900							42,321	7,824,913	118,153	48,614,484		
23	36,131	21,357,054	43,187	20,282,775							39,146	7,807,624	118,464	49,447,454		
24	31,456	18,227,870	42,005	18,866,509							36,445	7,297,854	109,906	44,392,233		
25	35,163	19,164,104	47,525	20,033,561							32,736	6,908,221	115,424	46,105,886		
26	33,118	18,269,835	48,697	19,838,907							32,470	7,148,142	114,285	45,256,883		
27	31,209	17,409,125	49,548	20,441,789							30,655	6,787,062	111,412	44,637,976		
28	30,503	16,893,178	59,313	24,715,705							32,292	7,332,496	122,108	48,941,379		
29	29,970	17,127,744	61,153	25,276,213							34,520	7,976,022	125,643	50,379,979		
30	26,817	16,644,844	63,799	23,531,242							32,174	7,561,550	122,790	47,737,636		
令和1	26,806	17,059,134	71,223	26,033,846							30,192	7,108,126	128,221	50,201,106		
2	29,105	18,448,921	111,458	41,925,445							30,330	7,580,168	170,893	67,954,534		
3	23,699	15,176,929	66,851	26,953,205							36,553	9,313,255	127,103	51,443,389		
4	22,548	14,473,353	74,217	28,718,443							33,745	9,490,463	130,510	52,682,259		

(注) 1. 1926～40年までは商工省工場統計による。(なお浴用1打は1.35kg換算とする)

2. 1945年は推定数量。

3. 工業用は繊維用を含む。

4. 1950年以降は経済産業省資料による。金額は経済産業省資料による販売数量・販売金額に基づいて日本石鹼洗剤工業会で算出。

高 産 生 別 品 目 別 洗 成 合

(1985～2022年)

(単位 数量：トン、金額：百万円)

品 目 年 次	高級アルコール系	鉱油系	粉			末		液				体		生産数量	生産金額
			有	無	計	無りん	計	洗濯用	台所用	住 宅 ・ 家 具 用	計				
	高級アルコール系	高級アルコール系	高濃度品	普通品	計	無りん	計	洗濯用	台所用	住 宅 ・ 家 具 用	計	生産数量	生産金額		
昭和60					37,314	568,951	606,265	56,649	238,055	66,862	361,566	967,831	249,158		
62					23,854	620,935	644,789	64,415	250,409	68,148	382,972	1,027,761	268,421		
平成 1					14,915	555,210	570,125	30,647	258,752	74,195	363,594	933,719	275,194		
2					19,367	603,110	622,477	33,327	255,561	82,389	371,277	993,754	302,173		
3					19,751	611,332	631,083	32,786	264,587	85,049	382,422	1,013,505	306,819		
4					21,275	643,941	665,216	35,609	268,323	86,744	390,676	1,055,892	310,580		
5					17,802	639,017	656,819	39,467	265,339	92,195	397,001	1,053,820	306,769		
6					15,566	659,495	675,061	43,283	284,137	92,689	420,109	1,095,170	315,734		
7					12,772	579,425	592,197	50,905	285,404	91,786	428,095	1,020,292	298,186		
8					12,089	522,709	534,798	52,258	235,539	99,381	387,178	921,976	302,263		
9					11,356	534,756	546,112	51,264	228,497	102,679	382,440	928,552	301,724		
10					9,863	512,898	522,761	50,290	199,481	88,948	338,719	861,480	267,926		
11					9,768	566,241	576,009	55,433	187,154	90,247	332,834	908,843	271,080		
12					912	508,088	517,205	52,617	172,529	94,457	319,603	836,811	245,251		
13					8,856	511,939	520,795	69,537	196,164	91,721	357,422	878,217	235,985		
14							627,802	75,473	194,740	93,098	363,311	991,113	252,597		
15							644,030	75,714	194,446	90,688	360,848	1,004,878	240,584		
16							634,319	82,474	193,624	98,649	374,747	1,009,066	247,649		
17							615,231	118,398	195,906	96,646	410,950	1,026,181	244,629		
18							572,620	163,802	183,758	98,242	445,802	1,018,422	233,926		
19							554,548	183,271	196,825	100,889	480,985	1,035,533	243,009		
20							511,364	234,718	197,597	97,300	529,615	1,040,979	248,551		
21							462,605	268,341	208,446	107,958	584,745	1,047,350	254,294		
22							420,036	347,138	199,638	106,316	653,092	1,073,128	267,922		
23							373,854	395,784	203,643	109,738	709,165	1,083,019	275,651		
24							323,849	423,837	204,900	108,411	737,148	1,060,997	268,718		
25							300,554	462,107	206,897	111,113	780,117	1,080,671	274,753		
26							255,609	454,264	216,204	108,347	778,815	1,034,424	267,083		
27							228,361	478,542	217,691	106,369	802,602	1,030,963	274,794		
28							232,928	532,509	232,067	110,702	875,278	1,108,206	295,254		
29							193,281	566,126	226,644	119,255	912,025	1,105,306	293,987		
30							165,769	602,117	233,507	106,477	942,101	1,107,870	292,672		
令和 1							148,572	661,508	248,340	129,661	1,039,509	1,188,081	312,328		
2							132,792	626,729	259,595	136,482	1,022,806	1,155,598	306,132		
3							124,489	659,360	264,109	147,190	1,070,659	1,195,148	318,232		
4							105,312	659,368	294,921	144,981	1,099,270	1,204,582	336,597		

(注) 1. 経産省資料による。生産金額は経産省資料による販売数量・販売金額に基づいて日本石鹼洗剤工業会で算出。

2. 高級アルコール系にはその他の分類のものを、液体にはペーパースト状を含む。

3. 2002年からの生産動態統計調査の改訂により、『粉末合成洗剤』は『有りん』と『無りん』が統合された。

石 鹼 ・ 台 成 洗 劑 需 給 高

(1940～2022年)

(単位 数量：トン、金額：百万円)

年次	区分		石						鹼						台 成 洗 劑					
	生産高		輸移入高		輸移出高		国内消費高		生産高		輸入高		輸出高		国内消費高					
	数量	金額	数量	金額	数量	金額	数量	金額	数量	金額	数量	金額	数量	金額	数量	金額				
昭和15 20	206,076 24,000	102	14,634 2	4 ①	50,276	25	170,434 24,002	81												
25	96,380	18,934	404	80	36	9	96,748	19,005												
30	279,177	31,473	65	20	1,535	125	277,707	31,368	71	9	1,080	29	14,459	2,289						
35	347,404	37,755	45	13	1,454	240	345,995	37,528	124	17	1,158	175	85,130	10,169						
40	171,450	31,172	373	108	1,430	260	170,393	31,020	70	23	7,072	943	327,033	43,935						
45	151,040	34,477	2,897	1,123	1,721	375	152,216	35,225	4,394	1,116	9,921	1,269	620,761	72,313						
50	122,215	53,225	5,940	2,939	1,909	487	126,246	55,677	4,400	2,038	2,795	522	593,326	110,796						
55	198,476	89,897	4,348	3,731	918	630	201,906	92,998	2,420	998	6,967	1,567	769,967	187,509						
60	184,416	90,005	2,089	1,786	1,799	1,603	184,706	90,188	14,825	5,707	12,548	3,318	970,108	251,547						
平成1	180,093	86,015	4,690	2,155	2,075	1,070	182,708	87,100	26,471	6,856	18,634	4,442	941,556	277,608						
2	183,343	89,195	7,133	2,695	2,923	1,597	187,553	90,293	28,881	7,981	34,368	6,730	988,267	303,424						
7	168,759	79,606	21,564	8,633	3,230	1,498	187,093	86,741	80,717	16,826	16,902	4,691	1,084,107	310,321						
12	140,241	62,256	24,010	7,263	10,276	4,708	153,975	64,811	116,635	24,254	19,464	8,231	933,982	261,274						
15	123,254	53,862	47,481	12,432	5,568	4,631	165,167	61,664	148,711	22,812	18,487	8,947	1,135,102	254,449						
16	115,075	48,110	57,761	15,003	5,593	4,729	167,243	58,383	247,649	24,418	20,899	10,261	1,136,879	261,806						
17	109,119	45,222	59,946	15,558	5,700	5,213	163,365	55,567	244,629	27,134	23,735	11,953	1,161,179	259,810						
18	105,105	43,936	67,716	17,578	6,167	6,581	166,654	54,933	233,926	29,935	27,671	13,653	1,144,183	250,208						
19	113,693	46,365	71,847	20,227	5,893	6,095	179,647	60,497	243,009	32,492	29,041	14,358	1,150,881	261,143						
20	109,554	44,325	75,592	22,713	7,379	6,482	177,767	60,556	248,551	30,836	27,958	14,410	1,151,187	264,977						
21	131,726	58,181	78,215	19,502	7,444	6,712	202,497	70,971	254,294	27,280	25,155	11,707	1,160,834	269,867						
22	118,153	48,614	78,883	21,236	8,387	7,692	188,649	62,158	267,922	25,101	32,420	14,797	1,179,813	278,226						
23	118,464	49,447	88,958	24,301	8,511	7,864	198,911	65,884	275,651	25,400	33,019	15,079	1,185,587	285,972						
24	109,906	44,392	92,762	25,888	9,158	8,767	193,510	61,513	268,718	24,882	33,171	16,302	1,165,007	277,298						
25	115,424	46,106	95,432	29,519	13,007	11,147	197,850	64,478	274,753	30,783	34,776	17,562	1,187,856	287,974						
26	114,285	45,257	91,903	30,341	16,990	14,089	188,198	61,509	267,083	30,687	42,548	21,634	1,116,173	276,136						
27	111,412	44,638	89,006	31,391	21,517	20,516	178,901	55,513	274,794	28,772	45,931	24,202	1,084,567	279,364						
28	122,108	48,941	90,316	29,054	30,402	27,351	182,022	50,644	295,254	31,964	54,221	28,651	1,192,584	298,567						
29	125,643	50,380	95,374	32,189	40,918	43,776	180,099	38,792	293,987	36,564	63,838	35,209	1,186,784	295,342						
30	122,790	47,738	93,623	32,424	43,269	53,740	173,144	36,423	292,672	38,372	71,650	39,454	1,187,307	291,590						
令和1	128,221	50,201	96,254	33,472	54,497	63,820	169,978	19,853	312,328	37,784	80,825	43,408	1,258,000	306,704						
2	170,893	67,955	112,443	39,523	51,276	69,900	232,060	37,578	306,132	39,829	86,802	44,533	1,214,133	301,428						
3	127,103	51,443	86,274	35,016	52,789	80,472	160,588	5,987	318,232	37,911	97,162	50,665	1,234,402	305,478						
4	130,510	55,098	94,573	44,669	101,794	33,379	123,289	66,388	336,597	33,379	111,173	97,395	1,195,203	272,582						

(注) 1. 生産高1926～40年までは商工省工場統計表、1945年は推定、1950年以降は経済産業省資料による。生産金額は経済産業省資料による販売数量・販売金額に基づいて日本石鹼洗剤工業会で算出。①単位未満。
 2. 輸出入は日本外国貿易年表による。移出入は朝鮮貿易年表及び台湾貿易年表による。
 3. 輸入石鹼は1928年以降1943年まで数量不明に付き輸出石鹼単価の一部増単価で算出する。
 4. 移出石鹼中台湾向は数量不明に付き朝鮮向移出石鹼単価で算出。
 5. 1988年より輸出入は通関コードのHS移行に伴い、調製品を台成洗剤とみなした。

石鹼・洗剤品目別販売高推移

(単位 数量：トン、金額：百万円)

(1979～2022年)

年次	品目	浴用石鹼		手洗用液体		洗濯用合成洗剤(粉末)		洗濯用合成洗剤(液体)		台所用合成洗剤		住宅・家具用合成洗剤	
		数量	金額	数量	金額	数量	金額	数量	金額	数量	金額	数量	金額
昭和54	1979	110,742	67,862			587,687	113,249	46,429	13,482	215,746	43,669	60,461	17,530
55		107,192	71,444			481,701	108,490	38,999	12,656	204,068	51,017	57,989	18,310
56	1981	103,033	69,773			519,872	124,904	41,168	14,325	207,942	56,409	60,192	18,750
57		100,280	67,202			551,103	130,948	38,498	13,537	221,054	61,192	59,849	19,077
58	1983	106,561	67,310			560,561	134,669	38,848	13,713	226,918	62,373	62,373	20,073
59		108,136	72,859			567,960	138,361	52,185	18,398	238,798	66,286	59,257	19,469
60	1985	105,696	73,043	4,044	1,160	606,725	144,597	55,637	21,198	236,848	61,571	67,665	21,635
61	1986	108,626	73,375			619,970	147,013	58,506	21,380	242,074	63,531	65,220	21,101
62		110,972	75,690	4,239	1,244	650,960	159,823	72,503	26,178	247,569	64,096	69,378	22,756
63	1988	111,133	74,653	5,222	1,620	547,671	155,158	38,826	13,666	249,272	59,632	68,451	22,448
1		109,132	73,848	6,433	1,619	575,395	177,968	31,102	11,638	257,105	61,971	71,855	24,271
2	1990	111,166	78,577	5,237	1,695	618,033	197,035	34,349	13,332	258,856	63,381	79,930	27,348
7	1995	83,208	60,022			599,025	183,140	52,657	23,787	279,884	63,506	91,156	29,017
8		73,336	52,199	8,531	4,561	541,468	186,930	53,683	23,577	237,756	61,160	99,916	34,066
9	1997	72,664	49,324	14,583	9,498	548,977	179,842	51,719	22,753	228,787	63,957	104,870	36,968
10		69,398	44,810	16,357	9,734	547,675	173,691	52,731	22,862	210,063	53,561	92,928	30,729
11	1999	66,537	44,195	15,724	10,411	589,552	179,458	56,113	22,471	192,570	46,041	91,250	29,003
12	2000	61,593	40,407	19,034	11,067	533,700	159,333	52,758	20,242	177,643	41,422	94,458	30,259
13		61,351	38,591	21,269	11,898	534,568	145,991	71,619	22,542	203,375	44,198	96,954	30,472
14	2002	57,179	34,660	22,145	12,463	644,957	163,185	91,231	27,106	207,357	47,529	112,237	31,605
15		53,346	33,217	22,079	12,044	655,616	151,389	91,846	25,917	215,285	48,766	107,577	31,147
16	2004	50,451	30,514	24,243	13,963	640,433	151,099	101,087	30,481	212,674	48,142	117,460	34,743
17	2005	48,046	28,344	23,486	14,416	623,738	140,288	134,782	38,607	212,056	46,910	114,480	34,168
18		47,412	28,129	24,947	14,873	586,692	127,116	180,215	42,886	199,737	44,918	116,946	34,530
19	2007	50,295	28,710	39,203	20,937	571,579	126,287	197,480	46,239	210,137	49,957	118,825	35,643
20		45,640	28,652	45,883	22,503	508,019	116,529	255,008	60,774	205,237	49,231	117,687	33,632
21	2009	46,996	28,313	70,847	35,196	452,065	109,635	281,772	66,263	212,855	51,428	124,151	32,045
22	2010	50,151	29,789	51,036	24,405	402,692	97,847	362,241	92,227	201,697	49,122	122,911	32,452
23		48,742	28,777	60,378	28,354	351,424	84,228	397,566	105,845	205,259	51,344	127,434	33,801
24	2012	42,498	24,618	62,272	28,009	311,174	73,113	430,968	114,590	204,521	50,352	125,918	33,624
25		48,341	26,052	70,172	29,566	289,188	63,151	461,600	128,618	210,323	51,796	128,030	33,391
26	2014	44,635	24,661	71,652	29,198	257,415	58,444	451,651	122,433	215,985	56,190	123,669	33,626
27	2015	42,719	23,813	74,943	30,899	224,647	53,613	474,684	129,191	225,052	61,257	122,027	34,832
28		41,799	23,029	82,609	34,371	226,294	58,500	508,968	133,464	235,137	65,089	123,402	34,352
29	2017	41,261	23,526	84,035	34,718	188,805	45,748	550,307	147,686	235,808	64,757	128,857	34,683
30		37,161	23,041	91,419	33,707	157,190	36,123	562,547	150,304	226,862	59,781	104,075	30,737
令和1	2019	36,920	23,435	100,240	36,588	147,775	35,119	636,046	163,841	236,642	64,418	124,139	37,334
2		39,094	24,778	164,568	61,824	126,783	30,540	617,268	163,459	253,019	64,933	132,404	40,138
3	2021	33,192	21,239	94,332	37,755	118,900	28,519	640,847	170,794	255,444	65,536	139,148	42,780
4		32,155	20,640	103,641	40,104	96,348	23,739	183,926	183,926	275,059	72,639	137,425	42,193

(注) 1. 経済産業省資料による。

2. 販売金額とは、企業の販売価格から、積みみ料、運賃、保険料、その他の諸掛りを除き、消費税を含めたものである。

脂 肪 酸 需 給 高

(1940～2022年)

(単位 数量：トン、金額：千円)

年次	区分		生産高		輸入高		輸出高		国内消費高	
	数量	金額	数量	金額	数量	金額	数量	金額	数量	金額
昭和15 20	60,730 8,042	33,182	7,067	4,213	3,174 9	640 14	640 14	640 14	64,623 8,033	36,755
25	48,494	8,755,838	218	30,810	48,712	8,786,648	4,541	8,786,648	48,712	8,786,648
30	46,718	5,167,272	126	17,265	34	4,541	4,541	5,179,996	46,810	5,179,996
35	83,720	8,265,566	316	44,624	27	3,559	3,559	8,306,631	84,009	8,306,631
40	92,972	9,821,137	2,552	381,217	1,103	120,138	120,138	10,082,216	94,421	10,082,216
45	160,873	17,057,751	10,179	997,433	8,997	722,388	722,388	17,332,796	162,056	17,332,796
50	168,380	33,687,191	2,987	633,410	16,103	1,645,323	1,645,323	32,675,278	155,264	32,675,278
55	268,207	54,368,589	10,447	2,292,144	7,362	1,447,689	1,447,689	55,213,044	271,292	55,213,044
60	386,707	73,878,000	19,563	4,456,610	10,296	1,864,235	1,864,235	76,470,375	395,974	76,470,375
平成1	453,819	57,996,000	45,185	5,235,713	8,642	775,418	775,418	62,456,295	490,362	62,456,295
2	477,766	59,496,000	50,220	5,733,433	10,796	955,847	955,847	64,273,586	517,190	64,273,586
7	439,849	48,830,000	95,264	9,709,442	10,419	887,211	887,211	57,652,231	524,694	57,652,231
12	381,419	42,804,000	97,594	9,863,741	11,012	1,253,610	1,253,610	51,414,131	468,001	51,414,131
15	385,657	39,915,918	96,749	9,554,875	10,015	1,178,581	1,178,581	48,292,212	472,391	48,292,212
16	378,062	39,661,338	103,281	10,719,268	7,481	882,841	882,841	49,497,765	473,862	49,497,765
17	350,697	36,543,961	104,281	11,378,432	8,254	923,793	923,793	46,998,600	446,724	46,998,600
18	353,037	36,547,750	102,948	11,149,426	8,312	1,009,185	1,009,185	46,687,991	447,673	46,687,991
19	368,005	42,854,408	112,368	15,190,172	5,989	930,153	930,153	57,114,427	474,384	57,114,427
20	337,526	48,685,924	119,788	19,653,607	5,818	1,164,479	1,164,479	67,175,052	451,496	67,175,052
21	238,696	33,347,632	104,110	12,339,772	4,303	668,614	668,614	45,018,790	338,503	45,018,790
22	258,339	34,924,241	125,577	16,434,569	5,128	837,449	837,449	50,521,361	378,788	50,521,361
23	245,203	36,062,251	132,919	22,701,639	5,892	1,004,416	1,004,416	57,759,474	372,230	57,759,474
24	233,782	32,480,851	127,230	18,992,232	7,433	1,292,289	1,292,289	50,180,794	353,579	50,180,794
25	240,824	33,932,693	127,405	17,977,213	12,880	2,021,791	2,021,791	49,888,115	355,349	49,888,115
26	233,531	34,657,497	142,374	23,389,421	12,658	1,936,108	1,936,108	56,110,810	363,247	56,110,810
27	225,727	33,669,539	153,794	24,162,945	11,411	1,738,146	1,738,146	56,094,338	368,110	56,094,338
28	226,797	33,646,396	166,867	24,274,992	11,979	1,564,417	1,564,417	56,356,971	381,685	56,356,971
29	230,000	34,667,725	178,109	29,636,231	14,561	1,988,800	1,988,800	62,315,156	393,548	62,315,156
30	228,499	32,676,098	187,348	28,295,059	14,745	1,923,481	1,923,481	59,047,676	401,102	59,047,676
令和1	225,216	30,933,527	183,694	22,433,723	13,299	1,724,788	1,724,788	51,642,462	395,611	51,642,462
2	208,490	27,925,523	163,696	20,702,526	14,652	1,684,352	1,684,352	46,943,697	357,534	46,943,697
3	231,365	34,652,187	191,452	36,473,622	15,222	2,272,016	2,272,016	68,853,793	407,595	68,853,793
4	217,064	43,175,710	189,599	59,096,681	10,800	2,592,891	2,592,891	99,679,500	395,863	99,679,500

- (注) 1. 本表の生産高はステアリン酸、その他脂肪酸類を含む。
 2. 生産高は1926年は推定数量、1930～40年は商工省工場統計表、1945年は油脂統制会資料、1950年以降は経済産業省資料による。
 生産金額は経済産業省資料による販売数量・販売金額に基づいて日本石鹼洗剤工業会で算出。
 3. 輸出入は日本外国貿易年表による。移出入は朝鮮貿易年表及び台湾貿易年表による。

ゲリセリン需給高

(1940～2022年)

(単位 数量：トン、金額：千円)

年次	区分	生産高		輸移入高		輸移出高		国内消費高	
		数	金額	数量	金額	数量	金額	数量	金額
昭和15 20	1940 1945	8,752 1,488	11,864	1,399 1,120	3,254 2,457	僅少	僅少	10,151 2,608	15,118
25 30 35 40 45	1950 1955 1960 1965 1970	3,742 5,792 12,149 17,265 21,952	997,462 1,822,250 2,763,028 3,155,043 3,613,702	8 僅少 僅少 3,817 2,647	1,968 139 僅少 551,724 365,463	128 3,012 594 24 1,352	34,897 462,887 96,889 7,311 205,928	3,622	964,533 3,699,456 3,773,237
50 55 60 平成1 2	1975 1980 1985 1989 1990	36,934 38,264 45,244 57,120 52,279	10,096,585 12,315,353 16,726,000 14,539,000 13,397,000	— 1,801 7,369 2,951 7,043	— 437,929 2,170,697 507,402 1,231,250	7,892 5,830 11,624 7,183 6,839	2,351,055 2,001,541 4,828,043 1,307,420 1,170,239	29,042	7,745,530
7 12 15 16 17	1995 2000 2003 2004 2005	48,825 55,163 46,173 46,382 45,792	11,178,000 11,265,000 8,700,107 8,594,142 8,324,985	23,347 28,691 39,888 42,722 43,191	3,941,029 3,517,049 4,690,721 4,585,037 4,360,791	144 110 1,676 1,638 740	60,605 50,892 275,979 276,519 149,728	42,028 83,744 84,386 87,466 88,243	15,058,424 14,731,157 13,114,849 12,902,660 12,536,048
18 19 20 21 22	2006 2007 2008 2009 2010	46,212 49,488 49,011 45,263 41,638	8,144,782 8,237,134 9,247,857 8,101,329 6,429,412	48,719 45,840 52,719 49,533 52,989	4,536,416 4,372,996 8,147,750 4,216,000 4,051,635	463 1,670 892 444 726	114,602 239,092 196,949 143,870 177,904	94,468 93,658 100,838 94,352 93,901	12,566,596 12,371,038 17,198,658 12,173,459 10,303,143
23 24 25 26 27	2011 2012 2013 2014 2015	39,044 40,905 41,849 44,247 40,757	5,940,492 6,189,824 6,505,429 7,403,309 6,578,787	54,317 59,440 64,476 66,520 68,425	4,246,228 4,581,849 6,114,017 6,718,836 6,561,287	793 1,016 497 457 213	182,439 222,503 144,175 120,579 65,171	92,568 99,329 105,827 110,310 108,969	10,004,281 10,549,170 12,475,271 14,001,566 13,074,903
28 29 30 令和1 2 3 4	2016 2017 2018 2019 2020 2021 2022	39,870 38,607 39,398 39,167 35,221 35,305 39,191	6,445,151 6,289,169 6,923,634 7,013,686 6,329,926 6,627,794 10,867,325	78,518 84,543 73,045 94,107 76,231 82,636 90,122	6,728,948 8,053,805 8,270,308 8,739,249 6,254,028 9,199,985 20,844,094	308 421 472 532 622 737 1,171	90,067 115,521 142,142 174,078 190,698 286,019 325,670	118,080 122,729 111,971 132,742 110,830 117,204 128,142	13,084,032 14,227,453 15,051,800 15,578,857 12,393,256 15,541,760 31,385,749

(注) 1. 生産高は1926～1940年までは商工省工場統計年表、1945年は油脂統制会資料、1950年以降は経済産業省資料による。

生産金額は経済産業省資料による販売数量・販売金額に基づいて日本石鹼洗剤工業会で算出。

2. 輸出入は日本外国貿易年表による。移出入は朝鮮貿易年表及び台湾貿易年表による。

3. 1976～1987年のグリセリン輸出入は精製・粗製の分類はない。

界面活性剤等生産・販売実績

(2020～2022年)

(単位：トン)

品 目		生 産 量			販 売 量				
		2020年	2021年	2022年	2020年	2021年	2022年		
界	陰イオン活性剤	硫酸エステル型	131,671	142,753	146,853	64,895	71,901	65,392	
		スルホン型	アルキル(アリル)スルホネート	53,112	56,795	55,965	35,882	39,456	35,075
			その他のスルホン酸型	43,987	47,809	39,136	28,927	30,006	25,914
		小 計	97,099	104,604	95,101	64,809	69,462	60,989	
		その他の陰イオン活性剤	170,767	186,892	187,747	125,852	144,184	135,980	
	計	399,537	434,249	429,701	255,556	285,547	262,361		
面	陽イオン活性剤	38,742	44,522	46,089	31,821	36,698	35,568		
活	非イオン活性剤	エーテル型	POEアルキルエーテル	254,517	289,283	273,919	222,032	254,274	233,898
			POEアルキルアリルエーテル	22,198	25,404	24,530	6,259	6,379	5,760
			その他のエーテル	131,914	163,734	157,624	105,294	123,592	109,180
		小 計	408,629	478,421	456,073	333,585	384,245	348,838	
		エステル・エーテル型	52,747	66,504	64,929	38,550	47,272	40,764	
多価アルコールエステル	64,434	71,111	69,817	59,991	65,755	62,197			
その他の非イオン活性剤	76,965	91,163	84,704	53,118	65,724	56,127			
	計	602,775	707,199	675,523	485,244	562,996	507,926		
両性イオン活性剤	29,815	32,984	30,844	23,676	26,153	25,153			
調 合 界 面 活 性 剤	30,940	40,057	38,310	26,277	29,605	28,507			
	合 計	1,101,809	1,259,011	1,220,467	822,574	940,999	859,515		

資料：経済産業省鉱工業動態統計室 作表：日本石鹸洗剤工業会

2022年石油化学製品・無機塩類統計

(単位：トン)

品目	1月	2月	3月	4月	5月	6月	7月	8月	9月	10月	11月	12月	合計
合成高級アルコール(C9以上のもの)													
生産量	x	x	x	x	x	x	x	x	x	x	x	x	x
受入量	x	x	x	x	x	x	x	x	x	x	x	x	x
消費量	x	x	x	x	x	x	x	x	x	x	x	x	x
販売量	x	x	x	x	x	x	x	x	x	x	x	x	x
在庫	x	x	x	x	x	x	x	x	x	x	x	x	x
けい酸ナトリウム													
生産量	24,139	28,497	30,747	30,881	24,781	28,514	28,180	21,252	25,808	25,650	27,359	26,951	322,759
受入量	1,530	1,551	1,628	1,471	1,375	1,097	1,210	1,380	1,369	1,177	1,230	1,312	16,330
消費量	762	850	1,206	1,086	1,173	1,048	1,113	1,185	1,457	811	977	861	12,529
販売量	26,156	29,330	29,150	28,762	25,048	27,922	26,817	22,595	25,522	24,999	26,598	26,729	319,628
在庫	16,879	16,213	17,390	19,221	18,434	18,544	19,297	17,663	17,725	18,041	18,547	18,673	
か性ソータ(液体97%換算、固形有姿)													
生産量	392,291	350,211	348,223	357,633	320,030	300,494	337,106	360,745	333,841	332,029	330,654	361,867	4,125,124
消費量	87,569	73,841	80,735	83,359	73,426	76,849	87,617	84,540	76,938	72,980	77,282	80,879	956,015
販売量	254,535	260,001	252,364	241,515	244,289	233,397	242,213	240,251	243,141	254,658	234,400	235,505	2,936,269
在庫	121,551	115,087	106,783	112,018	113,444	109,251	96,260	106,248	104,673	97,356	87,570	107,860	
硫酸(100%換算)													
生産量	531,483	480,260	540,845	524,110	565,833	546,856	545,572	555,767	509,509	480,851	496,600	553,921	6,331,607
消費量	62,658	55,361	64,232	59,776	65,747	64,314	66,777	58,713	56,421	47,856	65,737	60,821	728,413
販売量	500,107	396,003	517,477	487,997	502,717	493,272	514,296	473,929	438,437	444,564	451,433	504,705	5,724,937
在庫	254,052	295,823	266,969	251,795	258,054	256,734	228,986	264,232	288,830	291,337	283,240	286,928	

(注) 1. 合成高級アルコールは事業者数が減少したため、公表されない。
資料：経済産業省鉱工業動態統計室 作表：日本石鹼洗剤工業会

2022年油脂生産実績

(1~12月)

(単位：トン)

品目	区分	原 料			油 脂		油 か す	
		処 理	前年比%	年末在庫	生 産	年末在庫	生 産	年末在庫
国産	大豆・からし なたね・ぬか 米落花の生 落そ他	—	—	—	—	—	—	—
		3,085	99	2,580	1,139	69	1,744	299
		346,099	98	1,725	68,273	2,492	269,966	5,368
		993	102	21	390	523	583	6
		6	—	—	2	4	2	—
	小計	350,183	98	4,326	69,803	3,086	272,295	5,673
輸入	大豆・からし なたね・ぬか 米落花の生 落そ他	2,695,209	112	225,876	539,347	32,201	2,017,235	48,901
		2,083,516	89	160,610	884,921	47,823	1,182,689	40,583
		—	—	—	—	—	—	—
		—	—	—	—	6,887	—	—
		26,725	107	2,580	4,586	65	12,074	438
		—	—	—	—	645	—	—
		124,926	101	47,219	57,310	7,100	54,786	872
		158,291	103	3,046	74,289	4,072	87,387	1,142
		—	—	—	—	—	—	—
		—	—	—	—	1,165	—	—
		—	—	—	—	7,389	—	—
		—	—	—	—	92	—	—
		—	—	—	—	646	—	—
2,542	66	273	973	1,657	1,511	474		
580	118	16	50	15	476	74		
	小計	5,091,789	101	439,620	1,561,477	109,757	3,356,157	92,483
	合計	5,441,972	100	443,946	1,631,281	112,843	3,628,451	98,156

資料：農林水産省油脂生産実績調査（大臣官房統計部生産流通消費統計課）

2013～2019年油脂の用途別消費動向

(1~12月)

(単位：原油千トン)

区分	年次	2013年	2014年	2015年	2016年	2017年	2018年	2019年
		食用	2,307 162 2,468 前年比(%) 101	2,323 158 2,482 101	2,346 149 2,496 101	2,380 142 2,522 101	2,439 113 2,552 101	2,429 112 2,541 100
非食用	267 242 509 前年比(%) 102	317 240 557 110	334 244 578 104	350 252 603 104	373 239 612 102	386 237 623 102	386 231 617 99	
輸出用	11 4 15 前年比(%) 114	14 6 20 132	15 4 19 94	14 4 18 94	17 1 18 99	15 1 15 87	17 23 40 263	
合計	2,584 408 2,993 前年比(%) 101	2,654 405 3,059 102	2,696 397 3,093 101	2,745 397 3,142 102	2,289 353 3,182 101	2,830 350 3,179 100	2,885 362 3,248 102	

資料：我が国の油脂事情（2021年10月） 農林水産省食品製造課推計：2019年まで公表

2019年油脂消費実績

(1~12月)

(単位：トン)

用途別 品目別	食 用		非 食 用	小 計	輸 出 用	合 計
	単 体 油	加 工 用				
大豆油	270,699	231,706	35,776	538,181	432	538,613
なたね油	644,004	301,689	59,206	1,004,899	1,503	1,006,402
からし油	22	—	—	22	—	22
綿実油	3,391	4,947	—	8,338	23	8,361
サフラワー油	3,871	1,997	561	6,429	60	6,489
ひまわり油	2,013	—	2,435	25,315	—	25,315
ごま油	37,998	—	31	42,220	9,244	51,464
とうもろこし油	29,068	47,876	1,548	78,492	4,085	82,577
落花生油	—	—	—	436	—	436
こめ油	55,625	19,887	12,155	87,667	—	87,667
オリーブ油	62,055	1,373	9,551	72,979	78	73,057
やし油	—	26,237	16,922	43,159	1	43,160
パーム核油	—	37,671	57,043	94,714	7	94,721
パーム油	103,241	550,883	143,080	797,204	41	797,245
あまに油	—	—	17,300	17,300	17	17,317
ひまし油	—	—	29,093	29,093	321	29,414
桐油	—	—	1,110	1,110	—	1,110
その他	189	20,048	—	20,237	1,599	21,836
植物油脂計	1,212,176	1,269,808	385,811	2,867,795	17,411	2,885,206
牛脂	—	22,513	62,535	85,048	—	85,048
豚脂	—	59,915	57,750	117,665	—	117,665
ラード	—	—	—	996	78	1,074
魚油	—	4,220	90,838	95,058	22,905	117,963
その他	—	20,651	20,024	40,675	18	40,693
動物油脂計	—	108,295	231,147	339,442	23,001	362,443
合 計	1,212,176	1,378,103	616,958	3,207,237	40,412	3,247,649

資料：我が国の油脂事情（2021年10月） 農林水産省食品製造課推計：2019年まで公表

魚油・魚肝油生産実績

(1940～2022年)

(単位：トン)

区 分 年 次		にしん油	ほっけ油	さば油	さんま油	いか油	さめ肝油	その他の 魚油・肝油 ・内臓油	計
1940年	昭和15年	3,650	—	—	—	—	2,846	29,633	36,129
1945	20	—	—	—	—	—	—	—	—
1950	25	2,951	269	—	—	(3,030)	3,389	13,428	20,037
1955	30	365	782	(153)	(15,992)	6,685	2,383	37,125	47,340
1960	35	12	556	(554)	7,045	5,145	3,831	13,384	29,973
1965	40	5	517	(8,017)	2,132	1,850	1,071	26,269	31,844
1970	45	—	—	—	—	—	—	—	83,999
1975	50	—	—	42,614	10	625	208	62,705	106,162
1980	55	—	—	16,268	9	1,978	130	211,086	229,471
85	60	—	—	1,230	670	—	—	383,716	385,616
89	平成1年	—	—	—	—	—	—	447,355	447,355
1990	2	—	—	—	—	—	—	417,414	417,414
93	5	—	—	—	—	—	—	106,412	106,412
94	6	—	—	—	—	—	—	69,475	69,475
95	7	—	—	—	—	—	—	44,724	44,724
96	8	—	—	—	—	—	—	45,808	45,808
97	9	—	—	—	—	—	—	51,732	51,732
98	10	—	—	—	—	—	—	—	57,901
99	11	—	—	—	—	—	—	—	68,517
2000	12	—	—	—	—	—	—	—	59,790
01	13	—	—	—	—	—	—	—	63,481
02	14	—	—	—	—	—	—	—	62,766
03	15	—	—	—	—	—	—	—	66,956
04	16	—	—	—	—	—	—	—	68,210
05	17	—	—	—	—	—	—	—	62,741
06	18	—	—	—	—	—	—	—	69,107
07	19	—	—	—	—	—	—	—	60,082
08	20	—	—	—	—	—	—	—	62,681
09	21	—	—	—	—	—	—	—	64,622
10	22	—	—	—	—	—	—	—	60,486
11	23	—	—	—	—	—	—	—	54,350
12	24	—	—	—	—	—	—	—	59,088
13	25	—	—	—	—	—	—	—	60,006
14	26	—	—	—	—	—	—	—	62,467
15	27	—	—	—	—	—	—	—	60,632
16	28	—	—	—	—	—	—	—	62,344
17	29	—	—	—	—	—	—	—	77,960
18	30	—	—	—	—	—	—	—	74,476
19	令和1年	—	—	—	—	—	—	—	74,025
20	2	—	—	—	—	—	—	—	78,433
21	3	—	—	—	—	—	—	—	78,840
22	4	—	—	—	—	—	—	—	66,521

- (注) 1. (一財)日本水産油脂協会資料による。 2. ()内は生産検査数量。
 3. その他魚油には外洋産魚油を含む。
 4. 1998年から「いわし油」、「たら油」及び「その他の魚油・肝油・内臓油」が統合され「魚油・肝油・内臓油」となった。

2022年 油脂輸入実績前年対比表

(1~12月)

(単位 数量：トン、金額：千円)

品目	2022年	前年比 (%)	2021年	2020年	2019年
牛 脂	数量	22	7,708	9,891	19,423
	金額	38	1,000,454	893,967	1,636,738
豚脂・ラード	数量	181	1,366	1,840	1,838
	金額	280	259,200	282,984	283,825
魚 油	数量	67	23,003	22,572	23,284
	金額	124	5,229,852	4,735,283	5,566,767
魚 肝 油	数量	78	1,302	1,686	976
	金額	87	1,333,117	1,631,202	1,012,740
その他動物性油脂	数量	86	6,075	5,794	6,641
	金額	122	3,400,354	2,139,080	2,622,448
やし 油	数量	93	41,660	37,025	39,010
	金額	123	8,357,508	4,604,624	4,272,539
パーム核油	数量	97	78,144	72,855	73,891
	金額	160	12,048,826	6,807,597	6,782,051
パーム油	数量	99	604,576	681,942	611,452
	金額	155	69,977,074	52,281,528	42,364,477
パームステアリン	数量	106	33,360	79,232	167,197
	金額	153	4,121,649	6,218,099	11,907,338
大豆油	数量	323	3,926	3,895	10,842
	金額	401	727,924	633,332	1,343,734
落花生油	数量	142	274	339	411
	金額	137	122,723	149,760	142,687
オリーブ油	数量	83	75,334	70,128	72,843
	金額	232	17,048,996	29,886,063	35,331,340
ひまわり油	数量	82	24,089	28,070	27,651
	金額	113	3,848,860	3,602,592	3,561,445
サフラワー油	数量	106	3,591	5,356	7,109
	金額	152	721,292	996,514	1,249,626
綿実油	数量	46	1,931	1,459	2,944
	金額	70	314,698	176,372	337,752
菜種油、からし油	数量	164	16,985	35,826	37,799
	金額	224	2,966,056	3,768,395	3,878,767
とうもろこし油	数量	12,871	1	58	0
	金額	11,158	576	13,519	239
ひまし油	数量	94	18,369	14,990	17,660
	金額	139	3,121,265	2,053,084	3,100,501
桐 油	数量	82	794	779	1,003
	金額	96	313,565	315,515	465,988
ごま油	数量	29	2,484	2,643	2,679
	金額	43	1,058,087	1,057,850	1,022,260
ホホバ油	数量	113	510	443	414
	金額	128	878,717	813,221	825,052
カメリヤ油	数量	97	205	201	165
	金額	112	285,579	282,221	240,177
米 油	数量	110	37,163	32,232	33,138
	金額	184	4,636,285	3,108,719	3,245,077
その他植物性油脂	数量	115	17,313	18,906	17,926
	金額	146	8,001,813	8,091,585	7,327,189
計	数量 983,699 238,986,289	98 160	1,000,163 149,774,470	1,128,160 134,543,106	1,176,296 138,520,757

(注) 1. 数字は四捨五入しているため、計と内訳は必ずしも一致しない。
2. 数量0は1トン未満を示す。

資料：財務省関税局 作表：日本石鹼洗剤工業会

2022年 油脂原料輸入実績前年対比表

(1～12月)

(単位 数量：トン、金額：千円)

品目	2022年	前年比 (%)	2021年	2020年	2019年
コブラ	数量 — 金額 —	— —	— —	— —	— —
油やしの実及びパーム核	数量 — 金額 —	— —	— —	— —	— —
大豆	数量 3,503,229 金額 339,077,148	107 149	3,271,214 227,701,164	3,163,360 159,159,732	3,392,153 167,311,268
落花生	数量 37,406 金額 9,770,145	135 158	27,808 6,175,160	32,018 7,020,753	36,071 7,802,022
亜麻の種	数量 3,372 金額 617,720	104 228	3,238 270,927	3,719 223,332	4,147 245,749
菜種	数量 2,100,818 金額 256,858,916	90 146	2,342,162 175,889,328	2,252,378 103,041,234	2,337,322 124,266,564
ひまわりの種	数量 2,066 金額 937,294	110 107	1,878 876,883	1,937 1,004,467	2,174 906,748
綿実	数量 106,955 金額 5,402,125	110 146	97,127 3,695,859	98,816 2,973,718	93,084 2,918,572
ひまの種	数量 — 金額 —	— —	— —	— —	— —
ごま	数量 179,067 金額 37,898,592	119 162	150,975 23,393,986	204,864 34,458,409	186,161 33,040,658
マスタードの種	数量 4,250 金額 688,560	111 158	3,830 436,533	3,816 408,287	4,656 519,150
サフラワ－の種	数量 460 金額 47,419	84 103	549 45,823	561 38,372	594 41,546
けしの種	数量 271 金額 129,615	100 110	270 117,369	183 78,028	168 58,387
大麻の種	数量 645 金額 229,358	113 119	569 192,156	647 221,045	631 178,690
その他採油用種実	数量 850 金額 232,140	13 21	6,461 1,090,671	5,908 1,064,109	6,539 1,119,874
計	数量 5,939,389 金額 651,889,032	101 148	5,906,081 439,885,859	5,768,207 309,691,486	6,063,700 338,409,228

(注) 1. 数字は四捨五入しているため、計と内訳は必ずしも一致しない。

資料：財務省関税局 作表：日本石鹼洗剤工業会

2022年 油脂及び油脂原料輸出実績前年対比表

(1～12月)

(単位 数量：トン、金額：千円)

品 目	2022年	前年比(%)	2021年	2020年	2019年
豚 脂	数量	104	—	—	—
	金額	35,236	—	—	—
牛脂・羊脂等	数量	165	—	—	—
	金額	27,026	—	—	—
家 き ん 脂	数量	0	—	—	—
	金額	0	—	—	—
魚 油	数量	77	1	9,728	21,551
	金額	8,746,201	278	3,141,331	5,235,730
ラ ノ リ ン	数量	1,658	101	1,650	1,365
	金額	2,936,448	126	2,325,083	1,876,367
その他動物性油脂	数量	2,346	266	881	416
	金額	754,562	131	577,686	530,521
や し 油	数量	16	—	0	3
	金額	14,748	—	0	4,558
パ ー ム 核 油	数量	0	—	—	—
	金額	0	—	—	—
パ ー ム 油	数量	0	0	11	9
	金額	0	0	10,637	5,135
大 豆 油	数量	898	196	459	528
	金額	216,080	217	99,422	70,247
落 花 生 油	数量	0	—	—	—
	金額	0	—	—	—
オ リ ー ブ 油	数量	123	203	60	91
	金額	203,026	176	115,110	123,973
綿 実 油	数量	0	0	84	19
	金額	0	0	36,836	6,875
菜種油、からし油	数量	8,707	210	4,140	2,736
	金額	2,261,399	255	886,815	503,984
亜 麻 仁 油	数量	23	105	22	17
	金額	14,059	112	12,521	8,614
とうもろこし油	数量	1,485	51	2,897	2,677
	金額	334,389	80	420,597	248,144
ひ ま し 油	数量	680	104	654	332
	金額	292,974	124	236,948	127,328
ご ま 油	数量	9,727	97	10,055	8,550
	金額	8,851,973	114	7,743,247	6,578,609
その他植物性油脂	数量	1,130	51	2,220	1,640
	金額	1,260,276	80	1,577,657	1,737,424
計	{数量 金額}	0	0	32,863	39,935
				17,183,890	17,057,509
大 豆	数量	111	271	41	55
	金額	56,488	176	32,171	24,696
落 花 生	数量	0	—	0	0
	金額	0	—	0	0
ご ま	数量	73	52	140	139
	金額	85,605	66	128,936	126,188
その他採油用種実	数量	6	35	17	11
	金額	436,158	23	1,910,963	1,521,439
計	{数量 金額}	0	0	198	205
				2,072,070	1,672,323
					721
					2,740,774

(注) 1. 数量0は1トン未満を示す。

2. 数字は四捨五入しているため、計と内訳は必ずしも一致しない。

資料：財務省関税局 作表：日本石鹼洗剤工業会

2022年油脂輸入実績(国別・月別)①

(単位：数量：kg、金額：千円)

品名	計	1月	2月	3月	4月	5月	6月	7月	8月	9月	10月	11月	12月
牛脂(油脂加工用)	数量 0												
	金額 0												
豚脂(油脂加工用)	数量 141,400	6,300	9,800	9,800	16,800	19,600	11,200	7,000	18,200	12,600	11,900	12,600	5,600
台湾	数量 12,032	467	732	732	1,326	1,636	936	616	1,609	1,156	1,144	1,182	496
その他	数量 0												
	金額 0												
計	数量 141,400	6,300	9,800	9,800	16,800	19,600	11,200	7,000	18,200	12,600	11,900	12,600	5,600
	金額 12,032	467	732	732	1,326	1,636	936	616	1,609	1,156	1,144	1,182	496
豚脂(その他のもの)	数量 468,520	52,000	52,250	52,250	69,300	68,820	87,175	17,325	17,325	17,325	35,200	16,875	
オランダ	数量 183,892	17,741	17,352	17,656	27,413	29,228	35,114	7,708	8,324	8,324	15,598	7,758	
ベルギー	数量 114,585	4,200	5,600	2,100	4,200	11,200	17,080	25,202	15,301	15,301	4,500	7,200	18,002
	数量 30,990	1,005	1,376	502	1,013	2,896	4,528	6,737	4,431	4,431	1,231	2,047	5,224
その他	数量 9,840				3,000	3,000		3,000	2,250			1,590	
	数量 5,185				1,289	1,289		1,682	1,252			962	
計	数量 592,945	56,200	57,850	54,350	76,500	80,020	104,255	45,527	2,250	32,626	39,700	25,665	18,002
	金額 220,067	18,746	18,728	18,158	29,715	32,124	39,642	16,127	1,252	12,755	16,829	10,767	5,224
家畜用油脂	数量 990,540	115,263	110,884	34,538	120,025	67,080	34,095	64,750	152,155	59,005	42,825	83,875	106,045
フランス	数量 193,352	20,022	20,564	7,003	22,562	12,001	8,017	12,138	27,560	14,021	8,364	20,137	20,943
その他	数量 752,205	16,320	9,525	11,893	44,785	59,103	76,342	101,375	66,057	89,593	110,110	85,319	81,783
	数量 300,841	7,008	4,440	6,544	16,092	20,461	26,709	35,252	25,574	36,138	44,377	44,614	33,632
計	数量 1,742,745	131,583	120,409	46,431	164,810	126,183	110,437	166,125	218,212	148,598	152,935	169,194	187,828
	金額 494,193	27,030	25,004	13,547	38,654	32,462	34,726	47,390	53,154	50,159	52,741	64,751	54,575
パーム核油(粗油)	数量 0												
	金額 0												
パーム核油(精製油)	数量 48,560,224	2,994,467	2,725,732	2,929,537	1,317,918	4,549,023	5,892,264	3,963,437	5,867,750	5,054,731	3,778,869	4,116,079	5,380,417
マレーシア	数量 12,428,416	702,363	632,384	627,583	416,337	1,495,186	1,854,790	1,189,242	1,526,494	1,060,617	889,163	1,029,978	1,004,279
インドネシア	数量 27,040,476	3,400,430	3,851,455	3,813,055	3,732,891	1,691,989	2,158,754	1,302,832	891,874	2,230,326	1,740,548	1,230,553	995,779
	数量 6,871,850	808,332	943,739	942,354	1,116,742	521,406	641,486	430,917	182,765	497,045	360,152	238,924	187,988
その他	数量 5,510		5,510										
	数量 1,950		1,950										
計	数量 75,606,210	6,394,897	6,582,697	6,742,592	5,050,799	6,241,012	8,041,018	5,266,269	6,759,624	7,285,057	5,519,417	5,346,632	6,376,196
	金額 19,302,216	1,510,695	1,578,073	1,569,937	1,533,079	2,016,592	2,496,276	1,620,159	1,709,259	1,557,662	1,249,315	1,268,902	1,192,267

2022年油脂輸入実績(国別・月別)②

(単位：数量：kg、金額：千円)

品名	計	1月	2月	3月	4月	5月	6月	7月	8月	9月	10月	11月	12月
やしら油(粗油)	数量	90,648	9,273	18,400	7,983	19,021	2,573	20,892	740	9,936	1,830		
	金額	55,380	5,279	9,416	6,087	9,222	2,481	14,306	354	6,413	1,822		
	数量	96,383	6,951	3,290	16,990	10,235	11,047	10,305	5,184	2,431	12,339		
	金額	111,398	6,286	4,824	19,810	8,486	12,943	10,676	4,451	17,646	6,359		
	計	187,031	3,190	16,224	8,062	21,690	24,973	31,197	5,924	12,367	8,189		
やし油(精製油)	数量	166,778	11,565	14,240	25,897	17,708	15,424	24,982	8,927	10,864	6,828		
	数量	37,058,788	2,677,071	2,258,668	3,743,544	3,554,204	4,053,701	3,928,548	2,958,573	186,166	2,547,790		
	金額	9,327,721	541,373	611,417	1,188,250	1,006,277	1,102,290	976,138	771,296	66,966	1,101,331		
	数量	1,088,954	64,500	64,500	64,500	107,500	21,500	43,210	64,500	422,244	86,000		
	金額	283,826	16,187	17,107	15,920	33,003	7,569	15,187	22,082	101,487	20,630		
シンガポール	数量	214,420	17,440	15,200	17,440	29,640	15,200	44,840	30,400	31,300	15,200		
	金額	254,716	14,767	16,306	17,455	32,635	17,455	53,638	38,698	41,777	20,471		
	数量	177,896	9,918	13,720	11,782	22,802	18,809	7,945	7,566	12,155	5,769		
	金額	242,788	7,138	4,843	20,484	28,731	31,025	16,640	12,698	24,856	9,713		
	計	38,540,058	2,419,743	2,795,897	3,914,764	3,711,849	4,109,210	4,023,543	3,061,039	651,865	2,660,029		
パーム油(粗油)	数量	10,109,051	564,698	649,673	1,208,734	3,766,346	1,100,646	1,158,339	1,061,603	235,086	1,152,145		
	数量	840,899	198,279	41,540	201,794	197,029	49,420	202,257	44,248	190	397		
	金額	173,131	33,701	7,947	37,815	197,029	49,420	202,447	44,609	190	397		
	数量	758	758	758	758	758	758	758	758	758	758		
	計	841,279	198,279	41,540	201,794	197,029	49,420	202,447	44,609	190	397		
パーム油(精製油)	数量	479,503,313	37,241,681	31,651,635	35,647,484	28,168,767	38,330,466	53,891,201	39,708,191	49,337,973	27,064,460		
	金額	86,871,657	5,459,653	4,602,366	5,277,132	5,011,280	7,526,041	10,813,961	8,825,356	9,355,742	5,166,437		
	数量	119,948,826	16,303,752	18,763,790	13,919,428	12,223,019	11,582,287	4,565,697	10,385,414	7,568,156	13,487,001		
	金額	21,132,629	2,455,678	2,846,238	2,297,359	2,062,119	2,561,132	965,659	2,130,179	1,360,350	2,343,665		
	計	599,840,830	53,607,877	50,446,745	49,625,072	40,391,786	49,937,698	58,534,823	50,132,485	56,910,359	48,921,529		
パームステアリン	数量	108,129,803	7,932,490	7,456,004	7,590,102	7,073,399	10,098,188	11,805,093	10,967,334	8,866,660	600,059		
	金額	19,903,348	1,066,520	1,695,155	1,263,831	1,802,745	1,651,207	2,505,034	1,851,848	2,099,433	1,585,926		
	数量	3,877,384	178,001	264,184	196,827	366,054	397,257	560,365	448,074	452,049	284,056		
	金額	15,299,708	1,366,376	839,840	947,735	599,737	595,934	875,952	1,062,514	773,798	892,932		
	計	2,432,350	211,025	128,041	155,578	98,161	136,918	176,725	222,741	140,151	177,700		
大豆油(粗油、酸価が0.6を超えるもの)	数量	35,204,136	2,432,896	2,534,995	2,211,566	2,402,482	2,247,141	3,380,986	2,915,442	2,414,161	2,478,858		
	金額	6,310,237	389,026	392,225	352,405	464,215	534,175	737,090	671,318	428,787	427,354		
	数量	6,965,802	1,473,050	1,473,050	1,473,050	1,473,050	1,473,050	1,473,050	1,473,050	1,473,050	1,473,050		
	金額	571,747	207,789	571,747	207,789	571,747	207,789	571,747	207,789	571,747	207,789		
	計	7,837,782	207,789	571,747	207,789	571,747	207,789	571,747	207,789	571,747	207,789		
大豆油(粗油、その他のもの)	数量	64,106	18,316	27,474	780	12,195	800	196	6,810	18,316	193		
	金額	30,277	7,246	12,195	306	100	386	271	2,432	10,836	196		
	数量	7,495	3,580	100	780	100	386	196	6,810	196			
	金額	3,580	7,246	100	306	100	386	271	2,432	10,836	196		
	計	71,601	18,316	27,474	780	12,195	800	196	6,810	18,316	193		
アメリカ合衆国	数量	33,857	7,246	12,195	780	12,195	800	196	6,810	18,316	193		
	金額	7,246	12,195	100	306	100	386	271	2,432	10,836	196		
	数量	7,246	12,195	100	306	100	386	271	2,432	10,836	196		
	金額	7,246	12,195	100	306	100	386	271	2,432	10,836	196		
	計	18,316	7,246	12,195	780	12,195	800	196	6,810	18,316	193		

(単位：数量：kg、金額：千円)

2022年油脂輸入実績(国別・月別)③

品名	計	1月	2月	3月	4月	5月	6月	7月	8月	9月	10月	11月	12月
大豆油(精製油)	数量	3,261,060	320,760	320,760	320,760	498,990	302,940	409,860	392,040	124,740	356,400	231,660	142,560
	金額	761,133	57,424	57,424	58,701	101,818	65,927	97,524	104,561	34,098	102,596	69,031	40,659
	数量	632,080	79,270	79,270	79,270	39,520	118,020	82,824	66,632	78,840	118,690	78,980	76,548
	金額	134,754	35,640	35,640	35,640	29,364	47,184	22,217	17,925	18,293	29,195	18,396	27,039
	数量	427,292	8,418	8,418	8,411	7,097	12,662	15,200	15,200	15,200	4,929	17,820	248,678
	金額	123,208	15,200	15,200	15,200	3,349	5,070	3,705	5,028	4,929	1,332	4,171	55,731
数量	339,878	3,171	3,171	3,349	20,988	8,168	15,426	3,990	15,966	1,332	570	149	
金額	80,084	196	21,528	20,988	1,271	5,070	5,216	4,539	5,831	724	431	6,817	
数量	106,824	7,999	7,999	5,544	665	5,070	5,216	4,539	5,831	724	431	6,817	
金額	43,373	278	7,999	5,544	665	5,070	5,216	4,539	5,831	724	431	6,817	
数量	4,767,134	294,536	377,928	471,858	569,115	476,312	523,310	477,862	140,706	476,422	130,250	360,900	467,935
金額	1,142,552	53,539	73,841	91,033	117,707	108,078	128,662	132,053	39,929	132,515	36,612	104,895	123,688
米	数量	18,731,530	1,470,730	1,470,730	929,970	1,459,900	1,691,780	1,098,930	1,946,020	1,734,990	1,630,040	1,790,010	1,930,050
	金額	3,796,405	226,095	226,095	144,698	257,069	306,373	207,622	412,970	384,991	382,890	431,627	413,859
	数量	15,678,170	2,063,630	2,063,630	2,313,400	1,729,710	1,860,110	1,860,110	1,768,970	2,206,840	1,768,970	1,443,720	1,443,720
	金額	2,791,958	290,493	290,493	343,127	279,511	321,598	321,598	162,880	101,690	390,957	338,749	338,749
	数量	506,120	99,300	99,300	105,269	10,501	60,200	60,200	162,880	23,750	20,000	82,050	82,050
	金額	20,000	4,530	4,530	4,530	4,530	13,189	13,189	37,152	23,750	20,000	20,677	20,677
数量	34,935,820	3,715,230	3,534,360	3,243,370	3,189,610	3,612,090	1,098,930	2,108,900	1,836,680	3,419,010	4,013,860	3,233,730	1,930,050
金額	6,698,162	536,520	516,588	487,825	536,580	641,160	207,622	450,122	408,741	778,377	950,392	770,376	413,859
ひまわり油	数量	17,175,992	1,898,920	1,898,920	567,250	1,766,400	1,907,182	1,101,820	797,440	2,229,750	2,004,950	736,330	1,768,520
	金額	4,344,803	384,324	384,324	120,596	400,066	482,636	295,206	219,564	628,580	548,294	204,576	452,369
	数量	2,558	200	200	7	45	1,752	1,752	216	216	69	118	36
	金額	4,589	230	230	226	691	1,251	1,251	470	470	259	417	629
	数量	17,178,550	1,899,120	1,899,120	567,257	1,766,445	1,907,182	1,103,572	797,440	2,229,966	2,005,019	736,448	1,768,556
	金額	4,349,392	384,554	384,554	120,822	400,757	482,636	296,457	219,564	629,050	548,553	204,993	452,369
魚	数量	7,011,500	897,615	897,615	282,585	605,320	926,510	1,136,800	418,250	308,080	455,250	214,120	213,300
	金額	3,065,809	331,932	331,932	113,844	227,540	401,433	488,000	190,103	119,868	221,100	110,294	103,812
	数量	6,025,385	435,600	435,600	374,985	664,600	933,200	783,800	324,000	912,800	308,000	462,000	462,000
	金額	1,141,395	72,554	72,554	64,756	121,644	177,477	155,508	65,293	182,087	61,838	100,638	100,638
	数量	975,840	30,400	30,400	121,600	91,200	121,600	106,400	91,200	33,440	60,800	106,400	106,400
	金額	742,142	56,030	56,030	73,203	64,334	76,456	73,024	70,713	33,484	52,063	32,883	98,949
	数量	472,260	45,600	45,600	68,400	150	45,600	45,600	60,800	45,600	15,200	46,360	98,950
	金額	396,494	27,102	27,102	39,405	973	22,400	450	57,767	47,602	11,561	44,972	94,448
	数量	242,880	20,800	22,400	38,400	45,250	22,400	450	38,400	16,380	22,400	16,000	16,000
	金額	113,350	7,904	8,272	13,004	20,441	9,617	3,880	17,581	13,526	11,141	7,984	7,984
	数量	614,299	133,906	25,332	81,587	38,725	15,270	51,796	50,469	24,346	33,016	99,024	39,956
	金額	1,027,385	61,394	77,850	74,159	62,667	55,849	66,181	115,779	65,234	50,134	239,747	67,462
数量	15,342,164	1,110,976	1,502,547	967,557	1,445,245	2,018,980	2,079,246	983,119	1,337,172	894,666	1,600,906	996,494	405,256
金額	6,486,575	334,652	573,740	378,371	497,599	720,832	786,593	517,236	461,801	407,837	856,313	647,060	304,541

資料：財務省関税局、作表：日本石鹼洗剤工業会

2022年油脂原料輸入実績(国別・月別)

(単位：トン 金額：千円)

品名	計	1月	2月	3月	4月	5月	6月	7月	8月	9月	10月	11月	12月
大豆(黄白色系のもの・播種以外のもの)													
アメリカ合衆国	2,574,664 241,839,044	161,983 11,592,132	204,630 14,600,765	246,279 18,424,591	252,249 21,382,065	192,406 18,657,075	156,962 15,877,786	212,305 22,597,869	191,101 20,279,021	236,760 25,576,921	209,399 22,469,611	200,987 21,652,050	309,603 28,729,158
ブラジル	596,582 57,007,860	115 11,340	1,653 18	76,693 6,563,171	39,879 3,409,966	76,693 6,563,171	150,848 13,495,048	46,389 4,540,910	89,790 8,366,318	90,382 9,228,332	90,512 10,012,838	11,956 1,388,284	27,092 3,427,930
カナダ	308,743 36,452,352	12,321 1,163,671	14,982 1,393,026	20,649 2,000,317	18,041 1,912,838	32,132 3,594,520	30,197 3,466,394	30,745 3,679,751	34,400 4,179,273	28,096 3,847,572	28,690 3,847,572	31,398 4,231,968	27,092 3,427,930
中華人民共和国	16,097 2,647,788	2,706 397,172	1,195 183,009	1,492 214,663	2,226 372,094	1,981 340,832	1,613 277,030	888 162,564	641 105,381	400 72,133	300 55,161	1,001 188,005	1,654 279,744
その他	2,429 277,699	240 21,016	200 22,596	541 50,801	385 44,663	460 59,305	340 44,182	240 31,936	20 2,646	0	0	3 555	3 555
計	3,498,515 338,224,743	177,365 13,185,331	221,025 16,201,049	268,961 20,690,372	312,780 27,121,626	303,672 29,214,903	339,960 33,160,440	290,567 31,013,029	315,952 32,922,639	355,638 38,432,478	328,901 36,385,182	245,342 27,460,307	338,352 32,437,387
大豆(黄白色系以外のもの・播種以外のもの)													
中華人民共和国	3,159 678,091	427 74,589	507 94,865	181 40,021	475 122,709	357 69,238	262 55,588	103 30,376	130 27,830	187 40,942	103 24,144	134 34,120	293 63,659
アメリカ合衆国	1,511 172,944	44 9,115	121 15,703	20 2,509	160 15,319	124 12,376	400 41,598	200 21,651	222 30,116	120 13,072	100 11,485	1 40	1 40
その他	44 7,195	44 7,195	44 7,195	44 7,195	44 7,195	44 7,195	44 7,195	44 7,195	44 7,195	44 7,195	44 7,195	44 7,195	44 7,195
計	4,714 858,230	471 83,714	628 110,568	201 42,530	635 138,028	481 81,851	662 97,186	303 52,027	355 58,783	307 54,014	243 41,277	135 34,593	293 63,659
菜種(低エルカ酸のもの)													
カナダ	1,248,032 147,792,559	103,765 10,096,418	184,880 18,436,408	143,822 15,239,751	99,985 11,475,733	71,056 9,320,705	103,840 14,989,757	42,319 6,490,831	73,574 10,867,175	47,058 6,657,840	73,260 9,157,157	132,173 16,413,702	172,300 18,648,082
オーストラリア	852,671 108,940,131	31,992 3,514,895	29,266 3,141,365	107,623 11,511,660	41,672 4,543,998	104,486 12,196,042	88,253 11,507,690	146,283 19,940,956	68,214 9,515,042	110,343 16,107,206	75,694 10,347,780	48,147 6,528,009	698 85,489
ポーランド	50 6,822	50 6,822	50 6,822	50 6,822	50 6,822	50 6,822	50 6,822	50 6,822	50 6,822	50 6,822	50 6,822	50 6,822	50 6,822
その他	19 2,851	19 2,851	19 2,851	19 2,851	19 2,851	19 2,851	19 2,851	19 2,851	19 2,851	19 2,851	19 2,851	19 2,851	19 2,851
計	2,100,772 256,742,363	135,757 13,610,313	214,146 21,577,773	251,445 26,751,411	141,657 16,019,731	175,542 21,516,747	192,093 26,497,447	188,602 26,431,786	141,788 20,382,434	157,411 22,766,680	148,994 19,510,125	180,320 22,941,711	173,017 18,736,205
菜種(その他のもの)													
中華人民共和国	42 38,584	42 38,584	42 38,584	42 38,584	42 38,584	42 38,584	42 38,584	42 38,584	42 38,584	42 38,584	42 38,584	42 38,584	42 38,584
ブルガリア	3 491	3 491	3 491	3 491	3 491	3 491	3 491	3 491	3 491	3 491	3 491	3 491	3 491
イタリ	1 622	1 622	1 622	1 622	1 622	1 622	1 622	1 622	1 622	1 622	1 622	1 622	1 622
その他	0 2,019	0 2,019	0 2,019	0 2,019	0 2,019	0 2,019	0 2,019	0 2,019	0 2,019	0 2,019	0 2,019	0 2,019	0 2,019
計	46 41,716	46 41,716	46 41,716	46 41,716	46 41,716	46 41,716	46 41,716	46 41,716	46 41,716	46 41,716	46 41,716	46 41,716	46 41,716

(注) 1. 各月の数量0は1トン未満である。

2. 資料：財務省関税局、作表：日本石鹼洗剤工業会

2022年油脂輸出実績(国別・月別)①

(単位：数量：kg、金額：千円)

品名	計	1月	2月	3月	4月	5月	6月	7月	8月	9月	10月	11月	12月
やばとナム その他 計	数量						1,830		1,830			1,830	
	金額	5,490					1,872		1,991			1,962	
	数量	5,825	346				1,120		346			346	
	金額	2,158	535				1,723		647			576	
パーラム油(精製油)	数量	7,648	346				2,950		1,830			1,830	
	金額	9,306	535				3,595		1,991			1,962	
	数量	4,608								4,608			
	金額	3,673								3,673			
ベールギ その他 計	数量	3,840		1,280	640			640			1,280		
	金額	4,122		1,232	649			691			1,550		
	数量	11,450	608	640	1,987		1,131	982	3,200		2,262	640	
	金額	10,637	528	559	4,420		840	526	1,429		1,698	637	
パーラム核油及びパバス油(精製油)	数量	13,916	1,280	1,285	1,280	982	1,333	1,960	1,820	4,608	1,820	1,851	648
	金額	13,581	1,009	1,009	1,232	621	3,702	1,235	1,851	3,673	1,851	1,851	258
	数量	8,336											
	金額	5,442											
大豆油(粗油)	数量	492,059											
	金額	89,786											
	数量	0											
	金額	0											
マレーシア その他 計	数量	492,059											
	金額	89,786											
	数量	0											
	金額	0											
大豆油(精製油)	数量	260,190	13,200	19,620	8,580	17,325	30,525	27,225	33,825	21,450	27,390	20,130	23,760
	金額	78,529	3,503	5,563	2,328	4,872	8,727	8,727	7,797	6,894	8,956	7,018	7,667
	数量	81,717	5,610	12,705	10,857	660	1,320	14,992	14,992	495	4,917	15,972	3,564
	金額	25,147	1,575	3,293	2,988	212	425	4,507	1,989	205	1,792	5,427	1,318
アメリカ合衆国	数量	35,685	800	18,355	2,880	1,920	3,200	2,880	4,850	1,280	800		
	金額	12,644	278	5,293	1,256	751	1,256	1,188	2,451	523	349		
	数量	8,859	278										
	金額	2,907	683										
ベトナム	数量	7,590	2,475										
	金額	2,228	683										
	数量	6,400											
	金額	2,558											
マカオ	数量	5,833											
	金額	2,281											
	数量	1,633											
	金額	468											
グアム(米)	数量	2,400											
	金額	1,027											
	数量	2,400											
	金額	1,027											
その他	数量	660											
	金額	339											
	数量	27,680											
	金額	9,089											
計	数量	406,274	22,085	50,680	24,402	20,895	37,655	47,939	47,463	27,680	36,017	36,927	27,984
	金額	126,294	6,039	14,149	6,856	6,303	11,287	14,503	16,172	9,089	12,337	12,742	9,324
	数量												
	金額												

2022年油脂輸出実績(国別・月別)②

(単位：数量：kg、金額：千円)

品名	計	1月	2月	3月	4月	5月	6月	7月	8月	9月	10月	11月	12月
豚脂・ラード	数量	45,703	13,633			3,420	7,200		12,900		1,050		
	金額	13,842	3,417			1,585	2,277		4,881		354		
	数量	31,575	1,650			1,200	1,200	4,650		2,550	9,300	1,125	
	金額	8,545	336			331	2,548	1,281		704	2,655	358	
	数量	21,690	765	2,700		900	1,350	750	2,850	1,050	2,550	3,975	1,500
金額	6,538	224	801		216	459	222	939	305	938	1,379	518	
その他		3,300					9,750	5,400	15,750	3,600	12,900	5,100	1,500
計	98,968	16,048	2,700	2,700	4,320	15,450	9,750	5,400	15,750	3,600	12,900	5,100	1,500
金額	28,925	3,977	801	801	1,801	4,825	1,815	1,503	5,820	1,009	3,947	1,737	518
家畜	数量	858							168			312	
	金額	1,401							359			234	
	数量	30							168		30	312	
	金額	1,248							359		1,248	234	
計	888	126				252					312		
金額	2,649	269				539					234		
牛脂	数量	10,720		1,200							9,520		
	金額	2,019		220							1,799		
	数量	9,600									9,600		
	金額	1,814									1,814		
	計	20,320		1,200							19,120		
金額	3,833		220							3,613			
魚脂(数量：トン)	数量	12,777	942	813		507	1,089	761	773	1,616	1,421	1,694	1,837
	金額	3,946,619	189,747	178,177		115,383	149,104	292,459	260,372	538,012	501,191	652,208	715,250
	数量	2,772	184	100		202	304	307	463	385	102	102	222
	金額	727,889	36,249	21,491		50,975	82,474	73,350	128,233	108,876	28,453	28,453	79,072
	数量	2,569	143	76		104	226	349	122	343	416	242	203
	金額	642,552	22,482	18,695		29,896	47,574	83,786	31,167	87,199	115,807	68,129	57,630
	数量	2,050	41	141		361	301	151	20	223	447	245	20
	金額	361,115	6,374	23,580		53,898	48,830	32,950	2,416	38,583	86,955	49,963	2,378
	数量	1,445	207	0			104	208	103	309	391	82	41
	金額	342,764	36,468	630			27,417	44,057	24,512	70,909	101,160	22,030	13,769
	数量	1,121	407	387		327							
	金額	293,943	103,680	100,962		89,301							
	数量	799	127	148		210	213	21	0	20	60	0	
金額	173,998	23,855	37,387		35,491	46,732	4,027		4,165	18,045			
数量	3,101	159	491		555	80	126	694	133	118	460	213	65
金額	2,020,361	88,541	378,098		246,550	160,617	157,633	277,368	41,974	42,704	282,713	201,702	129,501
計	26,634	2,003	2,156	2,156	2,266	1,842	2,251	2,083	1,840	2,745	3,135	2,578	2,388
金額	8,509,241	470,928	759,020	759,020	621,494	562,748	688,262	653,364	539,236	835,231	1,087,826	1,022,485	997,600

(注) 1. 各月の数量0は1トン未満である。

2. 資料：財務省関税局、作表：日本石鹼洗剤工業会

化粧石鹸・洗剤等の小売価格及び消費者物価指数

東京都 区 部
(2020～2022年)

2020年 = 100
資料：総務省統計局

区 分	化粧石けん (1パック)		洗濯用洗剤 (1kg)		台所用洗剤 2015/8迄～1本 2015/9～ 1,000 mL		シャンプー 2013迄 100 mL 2014～1,000 mL 2017/7～1袋		柔軟仕上剤 2013迄 100 mL 2014～1,000 mL	
	価 格	指 数	価 格	指 数	価 格	指 数	価 格	指 数	価 格	指 数
2020年 平均	233	100.0	322	100.0	201	100.0	315	100.0	544	100.0
2021年 平均	681	97.5	333	103.0	204	101.3	313	99.9	240	113.3
2022年 平均	673	96.2	363	105.8	204	101.6	309	98.4	376	118.9
2022年 1月	673	96.3	330	103.7	203	101.0	309	98.5	242	116.4
2月	693	99.1	338	106.4	205	102.0	313	99.8	242	116.3
3月	702	100.4	339	106.6	205	102.1	311	99.3	245	117.7
4月	667	95.4	336	107.3	202	100.3	314	100.1	245	117.6
5月	661	94.5	344	108.1	203	101.0	303	96.4	246	118.1
6月	663	94.9	396	107.3	205	102.0	297	94.5	240	115.5
7月	668	95.6	374	102.7	205	101.8	306	97.6	243	117.0
8月	665	95.2	384	105.4	203	101.1	308	98.2	237	114.0
9月	669	95.7	389	108.1	205	102.0	301	95.8	666	128.2
10月	668	95.5	382	105.9	205	102.2	309	98.3	631	121.4
11月	671	95.9	372	103.2	203	101.2	326	104.0	636	122.3
12月	671	96.0	376	104.4	206	102.2	310	98.8	636	122.3

化粧石けん……バスサイズ3個入り、「花王ホワイト」(1個130g)又は「カウブランド青箱」(1個135g)
 洗濯用洗剤……合成洗剤、綿・麻・合成繊維用、液体、詰め替え用、袋入り(770～850g入り)「アタック高浸透バイオジェル」、「トップリアリキッド」又は「アリエールサイエンスプラスイオンパワージェル」
 台所用洗剤……合成洗剤、液体、詰め替え用、ポリ容器入り(440mL入り)、「除菌ジョイ コンパクト」
 シャンプー……詰め替え用、袋入り(340～380mL入り)、「アジエンスシャンプー」又は、「TSUBAKI エクストラモイスト〈シャンプー〉」
 柔軟仕上剤……液体、詰め替え用、袋入り(480～530mL入り)、「フレアフレグランス」又は「ハミングファイン」
 注) 2021年の8月発表より、基準値が2015年から2020年に変更となった。

化粧石鹸・洗剤等の消費者物価指数

全 国
(2020～2022年)

2020年 = 100
資料：総務省統計局

区 分	化粧石けん	洗濯用洗剤	台所用洗剤	シャンプー	柔軟仕上剤
2020年 平均	100.0	100.0	100.0	100.0	100.0
2021年 平均	97.5	103.0	101.3	99.9	113.3
2022年 平均	96.2	105.8	101.6	98.4	118.9
2022年 1月	96.3	103.7	101.0	98.5	116.4
2月	99.1	106.4	102.0	99.8	116.3
3月	100.4	106.6	102.1	99.3	117.7
4月	95.4	107.3	100.3	100.1	117.6
5月	94.5	108.1	101.0	96.4	118.1
6月	94.9	107.3	102.0	94.5	115.5
7月	95.6	102.7	101.8	97.6	117.0
8月	95.2	105.4	101.1	98.2	114.0
9月	95.7	108.1	102.0	95.8	128.2
10月	95.5	105.9	102.2	98.3	121.4
11月	95.9	103.2	101.2	104.0	122.3
12月	96.0	104.4	102.2	98.8	122.3

化粧石けん……バスサイズ3個入り、「花王ホワイト」(1個130g)又は「カウブランド青箱」(1個135g)
 洗濯用洗剤……合成洗剤、綿・麻・合成繊維用、液体、詰め替え用、袋入り(770～850g入り)「アタック高浸透バイオジェル」、「トップリアリキッド」又は「アリエールサイエンスプラスイオンパワージェル」
 台所用洗剤……合成洗剤、液体、詰め替え用、ポリ容器入り(440mL入り)、「除菌ジョイ コンパクト」
 シャンプー……詰め替え用、袋入り(340～380mL入り)、「アジエンスシャンプー」又は、「TSUBAKI エクストラモイスト〈シャンプー〉」
 柔軟仕上剤……液体、詰め替え用、袋入り(480～530mL入り)、「フレアフレグランス」又は「ハミングファイン」

消費者物価中分類指数

東京都 区 部
(2020～2022年)

2020年 = 100
資料：総務省統計局

年 次	総 合	食 料	住 居	光 熱 水 道	家 具・ 家事用品	被 履 服 物	諸 雑 費
2020年 平均	100.0	100.0	100.0	100.0	100.0	100.0	100.0
2021年 平均	99.8	99.9	100.5	99.2	102.5	100.2	101.1
2022年 平均	102.2	104.4	101.1	118.6	106.2	101.6	102.4
2022年 1月	100.3	101.9	100.7	107.0	101.6	98.7	101.4
2月	100.7	102.3	100.9	110.7	101.6	99.7	101.6
3月	101.1	102.4	100.8	113.9	103.0	100.7	101.8
4月	101.5	103.0	100.8	115.1	105.2	101.9	102.3
5月	101.9	103.6	101.1	116.6	105.7	101.5	102.2
6月	101.8	103.6	101.2	117.2	106.5	101.3	102.2
7月	102.3	104.1	101.1	119.6	106.7	100.1	102.4
8月	102.7	104.5	101.2	121.2	107.4	99.4	102.6
9月	102.9	105.4	101.1	121.8	109.1	102.8	102.8
10月	103.5	106.7	101.3	124.2	108.9	103.4	103.0
11月	103.8	107.5	101.3	126.6	110.1	104.4	103.1
12月	104.0	107.5	101.4	129.2	108.7	104.6	103.1

注) 2021年の8月発表より、基準値が2015年から2020年に変更となった。

石鹸・洗剤等の国内企業物価指数

(2021～2022年)

2020年 = 100
資料：日本銀行

年 次 \ 品 目	石 け ん 身 体 洗 浄 剤	家 庭 用 合 成 洗 剤	柔 軟 仕 上 げ 剤	頭 髪 用 化 粧 品
2021年 平均	98.9	101.1	99.6	99.3
2022年 平均	100.5	102.1	98.3	98.9

※2022年4月、企業物価指数の基準改定（2015年基準から2020年基準への移行）が行われた。

石けん・身体洗浄剤……家庭用化粧石けん、薬用ハンドソープ、ボディソープ

家庭用合成洗剤……洗濯用（粉末）

柔軟仕上げ剤……柔軟仕上げ剤

頭髪用化粧品……シャンプー、コンディショナー、ヘアスプレー、ワックス、ヘアカラー、スタイリングフォーム、ヘアトリートメント

2022年エチレングリコール等生産・販売実績

(単位 数量：トン、金額：百万円)

区 分 \ 月 別	1 月	2 月	3 月	4 月	5 月	6 月
エチレングリコール						
生産量	40,203	33,572	34,294	38,222	24,944	17,317
販売量	38,874	33,894	33,057	29,524	25,796	16,909
販売金額	4,041	3,434	3,573	3,311	2,777	1,681
プロピレングリコール						
生産量	x	x	x	x	x	x
販売量	x	x	x	x	x	x
販売金額	x	x	x	x	x	x

区 分 \ 月 別	7 月	8 月	9 月	10 月	11 月	12 月	計
エチレングリコール							
生産量	27,229	31,928	26,065	26,501	24,483	26,265	351,023
販売量	28,585	23,803	21,304	25,090	23,200	23,994	324,030
販売金額	3,164	2,591	2,386	3,016	2,656	2,744	35,373
プロピレングリコール							
生産量	x	x	x	x	x	x	x
販売量	x	x	x	x	x	x	x
販売金額	x	x	x	x	x	x	x

資料：経済産業省鉱工業動態統計室 作表：日本石鹼洗剤工業会

(注) 1：プロピレングリコールは、2015年7月以降公表されていない。

2022年 火 薬 生 産 実 績

(単位：トン)

区 分 \ 月 別	1 月	2 月	3 月	4 月	5 月	6 月	7 月	8 月	9 月	10 月	11 月	12 月	計	2021年 計
火薬及びその他の爆薬 (武器用を除く)	572	698	723	547	527	725	771	467	690	673	753	294	7,442	7,914

注) 2005年1月分からの調査票改正により、「含水爆薬」を含む。

資料：経済産業省鉱工業動態統計室 作表：日本石鹼洗剤工業会

電気洗濯機生産・販売実績

(2013～2022年)

(単位：台)

年次	生産	販売	年次	生産	販売
2013年	918,788	4,462,663	2018年	941,648	3,295,252
2014年	849,130	4,376,052	2019年	866,603	3,381,022
2015年	782,813	3,093,227	2020年	840,932	3,230,268
2016年	961,374	3,381,600	2021年	810,418	3,131,068
2017年	967,031	3,217,672	2022年	725,447	2,684,056

食器洗い乾燥機生産・販売実績

(2013～2022年)

(単位：台)

年次	生産	販売	年次	生産	販売
2013年	576,111	751,904	2018年	598,821	754,414
2014年	556,844	722,456	2019年	641,352	788,079
2015年	522,920	674,659	2020年	609,190	760,476
2016年	563,109	712,734	2021年	666,663	832,130
2017年	586,327	739,938	2022年	691,979	828,964

- (注) 1. 洗濯物乾燥機は2005年より調査廃止。
 2. 電気洗濯機は事業者数が減少したため、内訳（洗濯乾燥機/全自動式・二槽式）は公表されない。

資料：経済産業省鉱工業動態統計室 作表：日本石鹼洗剤工業会

会 員 会 社 一 覧 表

製 造 品 目

会 員 会 社 一 覧

(50音順)

会 社 名	〒	所 在 地	電 話 番 号
株式会社 A D E K A ADEKA CORPORATION	本社	116-8554 荒川区東尾久 7-2-35	03-4455-2811
NS ファーファ・ジャパン株式会社 NS FaFa Japan Co., Ltd.	東京本社	104-0033 中央区新川 1-24-1 DAIHO ANNEX 4F	03-3537-4100
花 王 株 式 会 社 Kao Corporation	本社	103-8210 中央区日本橋茅場町 1-14-10	03-3660-7111
川研ファインケミカル株式会社 KAWAKEN FINE CHEMICALS, CO., LTD.	本社	103-0012 中央区日本橋堀留町 2-3-3	03-3662-5891
牛乳石鹼共進社株式会社 COW BRAND SOAP KYOSHINSHA CO., LTD.	本社	536-8686 大阪市城東区今福西 2-4-7	06-6939-1451
共栄社化学株式会社 KYOEISHA CHEMICAL CO., LTD.	本社	541-0054 大阪市中央区南本町 2-6-12	06-6251-9371
クラシエ株式会社 Kracie, Ltd.	本社	108-8080 港区海岸 3-20-20 ヨコソーレインボータワー 7F	03-5446-3212
阪本薬品工業株式会社 SAKAMOTO YAKUHIN KOGYO CO., LTD.	本社	541-0047 大阪市中央区淡路町 1-2-6	06-6231-1851
サンスター株式会社 SUNSTAR INC.	本社	569-1195 高槻市朝日町 3-1	072-682-5541
株式会社 資 生 堂 Shiseido Company, Limited	本社(銀座オフィス) 本社(汐留オフィス)	104-0061 中央区銀座 7-5-5 105-8310 港区東新橋 1-6-2	03-3572-5111
ジョンソン株式会社 JOHNSON COMPANY, LIMITED	本社	220-0012 横浜市西区みなとみらい 4-4-5 横浜アイマークプレイス 8F	045-640-2013
新日本理化株式会社 NEW JAPAN CHEMICAL CO., LTD.	大阪本社	541-0051 大阪市中央区備後町 2-1-8 備後町野村ビル	06-6202-0624
第一工業製薬株式会社 DKS Co. Ltd.	本社	601-8391 京都市南区吉祥院大河原町 5	075-323-5911
日 油 株 式 会 社 NOF CORPORATION	本社	150-6019 渋谷区恵比寿 4-20-3 恵比寿ガーデンプレイスタワー19F	03-5424-6600
日本アムウェイ合同会社 AMWAY JAPAN G.K.	本社	150-0042 渋谷区宇田川町 7-1	03-5428-7000
株式会社バスクリン BATHCLIN CORPORATION	本社	102-0073 千代田区九段北 4-1-7 九段センタービル 8F	03-3511-5811
P & G ・ ジャパン合同会社 P&G JAPAN G.K.	本社	651-0088 神戸市中央区小野柄通 7-1-18	078-336-6000
株式会社ペリカン石鹼 PELICAN SOAP CO., LTD.	本社	105-0003 港区西新橋 3-10-7	03-3432-0301
ミヨシ油脂株式会社 MIYOSHI OIL & FAT CO., LTD.	本社	124-8510 葛飾区堀切 4-66-1	03-3603-1111
ライオン株式会社 LION CORPORATION	本社	111-8644 台東区蔵前 1-3-28	03-6739-3711
レキットベンキーザー・ ジャパン株式会社 Reckitt Benckiser Japan Ltd.	本社	141-0022 品川区東五反田 3-20-14 住友不動産高輪パークタワー	03-6409-6600

会員会社製造品目一覧表

会社名	化石	化粧石鹼	洗濯用石鹼	その他石鹼	衣料用合成洗剤	台所用合成洗剤	住宅・家具用合成洗剤	柔軟仕上げ剤	漂白剤	酸・アルカリ洗浄剤	硬化油	脂肪酸	グリセリン	シヤンプー・リンス	身体洗浄剤	クレンジング	食用加工油脂	界面活性剤	高級アルコール	その他
株式会社 A D E K A																	○	○		
NSフアーファ・ジャパン株式会社	○		○	○	○	○	○	○						○	○					
花王株式会社	○				○	○	○	○	○	○		○	○	○	○	○	○	○	○	○
川研フアインケミカル株式会社																		○	○	
牛乳石鹼共進社株式会社	○													○	○					
共栄社化学株式会社			○	○	○			○	○	○	○				○			○		
クラシエ株式会社														○	○					○
阪本薬品工業株式会社													○							
サンスタール株式会社					○	○								○	○					
株式会社 資生堂	○																			
ジョンソン株式会社					○	○	○		○	○					○	○				○
新日本理化株式会社												○	○					○	○	○
第一工業製薬株式会社				○				○		○								○	○	○
日油株式会社				○							○	○	○	○	○		○	○	○	
日本アムウェイ合同会社	○		○	○	○	○	○	○	○					○	○	○				
株式会社バスクリン							○			○				○	○					
P&Gジャパン合同会社					○	○		○						○	○					
株式会社ペリカン石鹼	○													○	○					
ミヨシ油脂株式会社				○							○	○	○				○	○		
ライオン株式会社	○		○	○	○	○	○	○	○	○				○	○					○
レキヤットベンキマーザ株式会社	○					○									○					

(注) その他石鹼は繊維用石鹼、工業用石鹼、カリ石鹼等を含む。

禁無断転載

石鹼・洗剤・油脂製品・原料油脂 統計年報

2022年版 No. 72

日本石鹼洗剤工業会

〒103-0027

東京都中央区日本橋3-13-11

油脂工業会館

電話 (03) 3271-4301

FAX (03) 3281-1870