

石鹼・洗劑
油脂製品
原料油脂

統計年報

2023 年版

No.73



Japan Soap and Detergent Association

日本石鹼洗劑工業会

ま え が き

2023年1月～12月の油脂製品・石鹼・洗淨剤および油脂、諸原料の統計資料と、海外の資料を収録いたしました。

本冊子の作成にあたっては、経済産業省鉱工業動態統計室はじめ、財務省、農林水産省並びに関係団体の方々から、多くのご協力をいただきましたことに厚くお礼申し上げます。

2024年11月

日本石鹼洗剤工業会

目 次

業 界 動 向

資 料

I 製 品

1. 石鹼・合成洗剤生産図表（1980～2023年）	3
2. 石鹼・合成洗剤の生産推移（1996～2023年）	4
3. 2023年油脂製品生産・販売実績前年対比表	4
4. 2023年洗浄剤等の製品生産・販売実績前年対比表	5
5. 浴用石鹼・身体洗浄剤・シャンプー販売数量及び前年対比図	6
6. 浴用石鹼・身体洗浄剤・シャンプー販売金額及び前年対比図	7
7. 合成洗剤販売数量及び前年対比図	8
8. 合成洗剤販売金額及び前年対比図	9
9. 仕上げ剤・洗浄剤・クレンザー販売数量及び前年対比図	10
10. 仕上げ剤・洗浄剤・クレンザー販売金額及び前年対比図	11
11. 油脂製品販売数量及び前年対比図	12
12. 油脂製品販売金額及び前年対比図	13
13. 2023年石鹼・洗剤・油脂製品等生産実績	14
14. 2023年石鹼・洗剤・油脂製品等販売実績	15
15. 2023年石鹼・洗剤・油脂製品等在庫実績	16
16. 石鹼・身体洗浄剤・洗剤生産・販売実績前年対比表	17
17. 2023年石鹼・洗剤・油脂製品等生産金額	18
18. 2023年石鹼・洗剤・油脂製品等販売金額	19
19. 石鹼・洗剤・油脂製品等販売単価及び販売金額前年対比表	20
20. 石鹼・合成洗剤ひとり当たり消費量（2018～2023年）	21
21. 2023年 石鹼・洗剤・油脂製品等輸出入実績 前年対比表	22
22. 2023年 石鹼 輸出実績（国別、月別）	24
23. 2023年 石鹼・有機界面活性剤 輸出実績（国別、月別）	26
24. 2023年 有機界面活性剤 輸出実績（国別、月別）	27
25. 2023年 調整品 輸出実績（国別、月別）	29
26. 2023年 調整品・シャンプー 輸出実績（国別、月別）	30
27. 2023年 硬化油・工業用脂肪酸 輸出実績（国別、月別）	31
28. 2023年 工業用脂肪酸 輸出実績（国別、月別）	32
29. 2023年 飽和・不飽和モノカルボン酸 輸出実績（国別、月別）	33
30. 2023年 工業用脂肪性アルコール・グリセリン 輸出実績（国別、月別）	34
31. 2023年 グリセリン・混合アルキルベンゼン アルキルナフタレン 輸出実績（国別、月別）	35
32. 2023年 石鹼 輸入実績（国別、月別）	36
33. 2023年 石鹼・有機界面活性剤 輸入実績（国別、月別）	38
34. 2023年 有機界面活性剤 輸入実績（国別、月別）	39
35. 2023年 有機界面活性剤・調整品 輸入実績（国別、月別）	40
36. 2023年 調整品 輸入実績（国別、月別）	41
37. 2023年 調整品・シャンプー 輸入実績（国別、月別）	43

38.	2023年	シャンプー・硬化油	輸入実績（国別、月別）	44
39.	2023年	硬化油・工業用脂肪酸	（国別、月別）	45
40.	2023年	工業用脂肪酸	（国別、月別）	46
41.	2023年	工業用脂肪酸・飽和不飽和モノカルボン酸	（国別、月別）	47
42.	2023年	飽和不飽和モノカルボン酸	（国別、月別）	48
43.	2023年	脂肪酸混合体の誘導体・工業用脂肪性アルコール	（国別、月別）	49
44.	2023年	工業用脂肪性アルコール・飽和一価アルコール・グリセリン	（国別、月別）	50
45.	2023年	グリセリン・混合アルキルベンゼン	アルキルナフタレン（国別、月別）	51
46.	石鹼	・洗剤	・油脂製品生産高（1945～2023年）	52
47.	石鹼	品目別	生産高（1945～2023年）	53
48.	合成洗剤	品目別	生産高（1987～2023年）	54
49.	石鹼	・合成洗剤	需給高（1945～2023年）	55
50.	石鹼	・洗剤	品目別販売高推移（1980～2023年）	56
51.	脂肪酸	需給高（1945～2023年）		57
52.	グリセリン	需給高（1945～2023年）		58

II 原 料

1.	界面活性剤等	生産・販売実績（2021～2023年）	59
2.	2023年石油化学製品	・無機塩類統計	60
3.	2023年	油脂生産実績	61
4.	油脂の用途別	消費動向（2013～2019年）	61
5.	2019年	油脂消費実績	62
6.	魚油・魚肝油	生産実績（1945～2023年）	63
7.	2023年	油脂輸入実績前年対比表	64
8.	2023年	油脂原料輸入実績前年対比表	65
9.	2023年	油脂及び油脂原料輸出実績前年対比表	66
10.	2023年	油脂輸入実績（国別・月別）	67
11.	2023年	油脂原料輸入実績（国別・月別）	70
12.	2023年	油脂輸出実績（国別・月別）	71

III その他参考資料

1.	手洗い用石けん・洗剤等の小売価格及び消費者物価指数（2021～2023年 東京都区部）	73
2.	手洗い用石けん・洗剤等の消費者物価指数（2021～2023年 全国）	73
3.	消費者物価中分類指数（2021～2023年 東京都区部）	74
4.	石鹼・洗剤等の国内企業物価指数（2021～2023年）	74
5.	2023年エチレングリコール等生産・販売実績	75
6.	2023年火薬生産実績	75
7.	電気洗濯機生産・販売実績（2014～2023年）	76
8.	食器洗い乾燥機生産・販売実績（2014～2023年）	76

会員会社一覧表	77
---------	----

業 界 動 向

2023年は、原材料高騰の価格転嫁による昨年の物価指数上昇が依然継続した。2023年の消費者物価指数を見ると、総合指数は前年比で3.2%増加した。総務省報告によれば、乳卵類や菓子類、調理食品など食料の寄与が大きい。洗濯用洗剤などの家事用消耗品も前年比増に寄与した品目として例示されている。

当工業会が関連する洗剤など衛生に関する業界全体では、日用品については販売金額9,108億円（前年比98%）、販売量2,415千トン（前年比96%）と縮小傾向にある。参考までに販売金額を販売量で除した単価の前年比は103%となり、価格転嫁は僅かである状況が見て取れる。そのような状況ではあるが、洗濯用洗剤、頭髪用洗剤など販売金額の大きい品目では単価の上昇が認められる。また、新型コロナウイルスに対する緊急事態宣言は終了したが、手洗い用液体石鹸は堅調に販売量、販売金額ともに増加した。

1. 油脂製品

油脂関連製品は、販売量は前年比92%、販売金額は前年比89%となった。脂肪酸の総生産量は202千トン（前年比93%）、販売量は69千トン（96%）、販売金額は131億円（92%）であった。また、精製グリセリン（98.5%換算）の国内生産量は36千トン（92%）、販売量は51千トン（87%）、販売金額は141億円（87%）であった。脂肪酸、グリセリンともに、販売金額、販売量が前年をかなり下回った。

2. 浴用固形石鹸・手洗い用液体石鹸

手洗い用液体石鹸市場は、販売量で118千トン（114%）、販売金額で446億円（111%）となり、コロナ禍前の2019年の販売量100千トン、販売金額366億円を上回る。また、浴用固形石鹸については販売量32.7千トン（102%）、販売金額で218億円（106%）となった。

3. 身体洗剤

洗顔・ボディ用の身体洗剤は、販売量で181千トン（97%）、販売金額で1,555億円（97%）と前年をわずかに下回った。頭髪用分野のシャンプー、ヘアリンス、トリートメントの販売量は、175千トン（85%）、販売金額は1,704億円（94%）であり、販売金額を販売量で除した単価は上昇した。

4. その他石鹸（洗濯用石鹸・工業用・その他）

洗濯用の固形と粉末、工業用、台所用並びに特殊用途石けんを合わせた「その他石鹸」の販売数量は24千トン（101%）、販売金額では71億円（105%）となった。

5. 合成洗剤

洗濯用洗剤においては、各社が高付加価値の新製品、改良品を発売して、成熟市場を活性化してき

た。特に液体洗剤では、消費者の清潔志向に応える抗菌・防臭を訴求した改良品が継続的に見られる。このような、高付加価値商品の伸長の寄与もあって、洗濯用洗剤における液体洗剤の販売金額比率は89%の高い比率を維持している。洗濯用液体洗剤は販売量623千トン（97%）、販売金額は1,833億円（100%）となった。台所用洗剤は、販売量266千トン（97%）、販売金額で713億円（98%）となった。住宅・家具用は販売量で123千トン（90%）、販売金額では357億円（85%）で前年を大きく下回った。

6. 洗剤関連

柔軟仕上げ剤については、販売量402千トン（99%）、販売金額1,216億円（100%）となった。漂白剤は、酸素系が販売量120千トン（94%）、販売金額324億円（93%）、塩素系については、販売量132千トン（97%）、販売金額229億円（94%）となった。漂白剤全体では販売量252千トン（95%）、販売金額553億円（93%）となった。前年比では減少しているが、コロナ禍前の2019年と比較すると、販売量93%、販売金額106%であった。酸・アルカリ洗剤は、販売量で133千トン（101%）、販売金額で219億円（105%）となった。

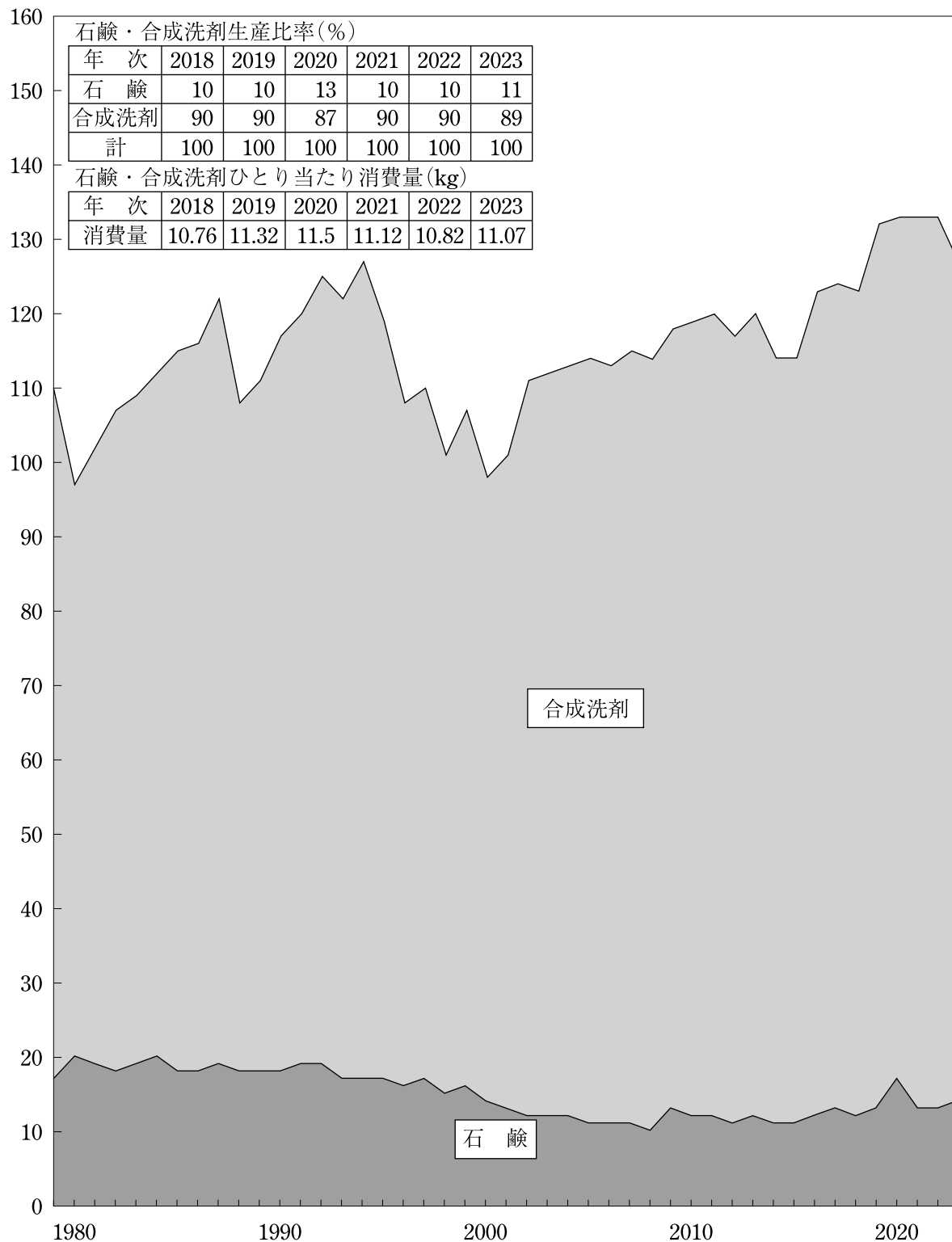
資

料

石鹼・合成洗剤生産図表

(1980~2023年)

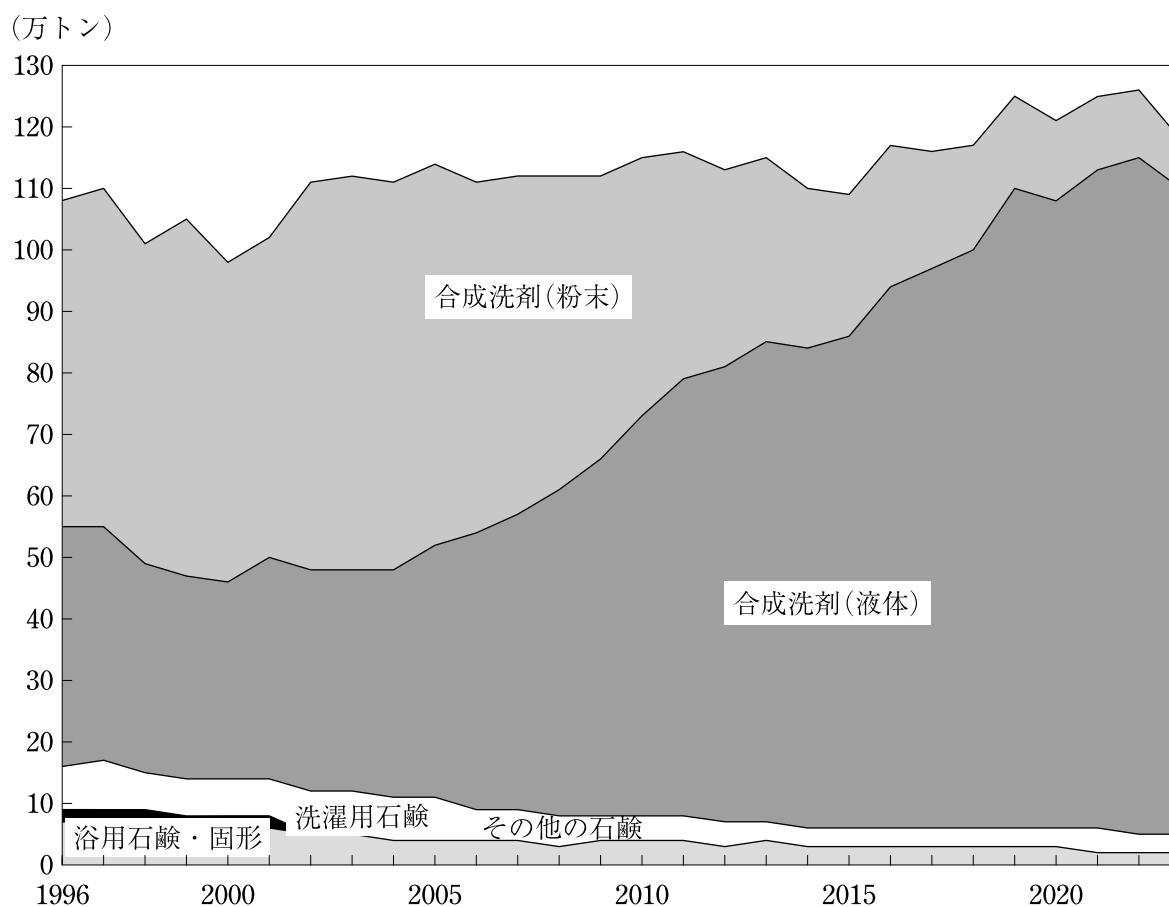
(万トン)



資料：経済産業省鉱工業動態統計室 作図：日本石鹼洗剤工業会

石鹼・合成洗剤の生産推移

(1996～2023年)



資料：経済産業省鉱工業動態統計室 作図：日本石鹼洗剤工業会

2023年油脂製品生産・販売実績前年対比表

(単位 数量：トン、金額：百万円)

品目	生産量	販売量	販売金額	前年比%			
				生産量	販売量	販売金額	
脂肪酸	直分脂肪酸	101,001	29,335	4,985	95	100	98
	硬化脂肪酸	33,117	21,924	3,139	90	95	95
	分別・分留脂肪酸	68,047	18,117	5,012	93	91	83
計	202,165	69,376	13,136	93	96	91	
精製グリセリン(98.5%換算)	35,905	51,168	14,059	92	87	87	
合計	238,070	120,544	27,195	93	92	89	

(注) 1. 金額の単位未満は四捨五入しているため、合計と内訳は必ずしも一致しない。金額は消費税を含む。

資料：経済産業省鉱工業動態統計室 作表：日本石鹼洗剤工業会

2023年洗浄剤等の製品生産・販売実績前年対比表

(単位 数量：トン、金額：百万円)

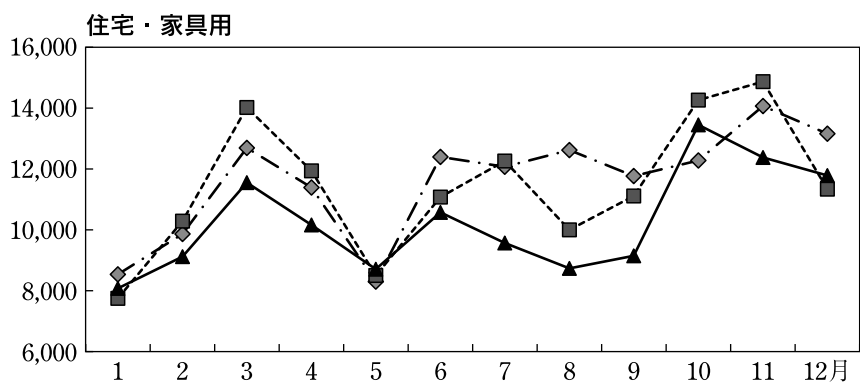
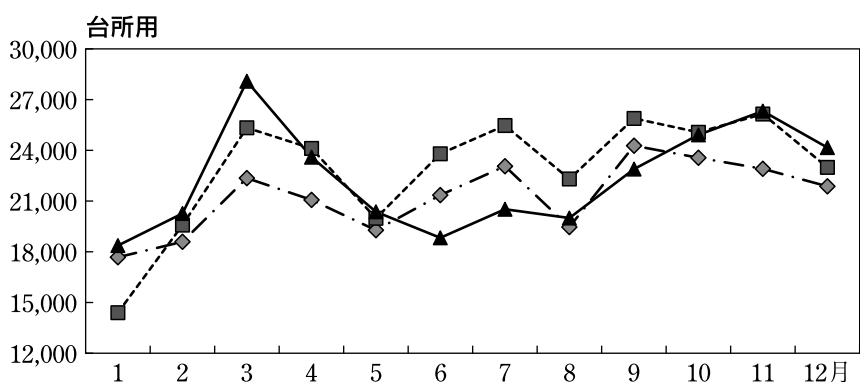
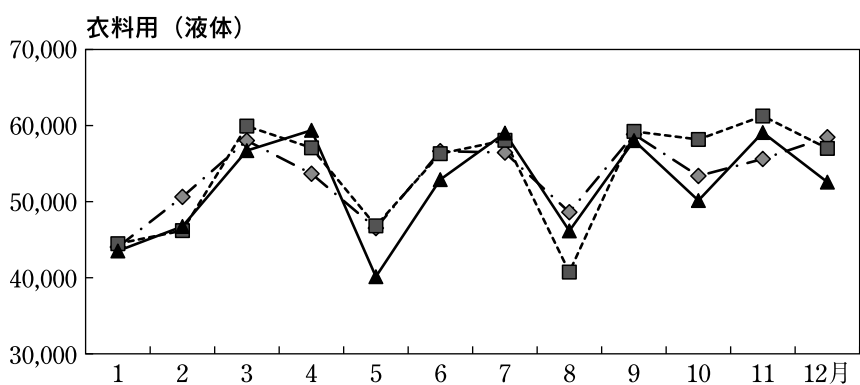
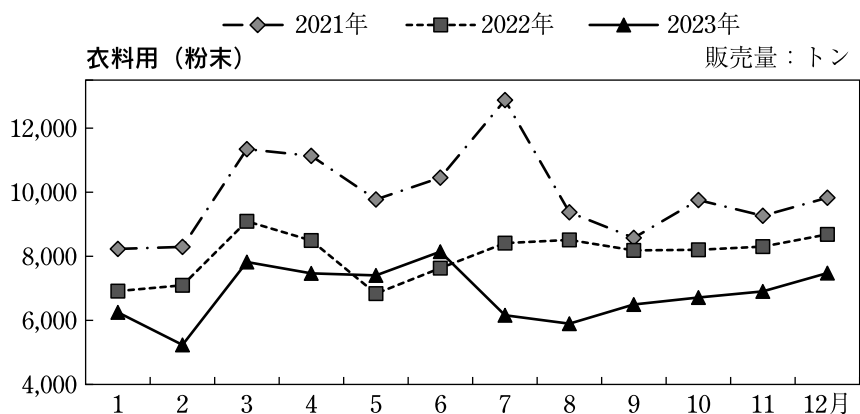
品 目	生産量	販売量	販売金額	前年比%					
				生産量	販売数量	販売金額			
身体洗浄剤	皮膚用	浴用石鹼・固形	22,267	31,975	21,381	99	99	104	
		手洗い用石鹼・液体	82,862	118,497	44,812	112	114	112	
		洗顔用・ボディ用身体洗浄剤	181,717	181,062	156,051	104	97	98	
		計	286,846	331,534	222,244	105	103	101	
	頭髪用	※シャンプー	112,416	101,992	80,888	87	84	93	
		※ヘアリンス	46,039	39,965	23,674	84	82	90	
		※ヘアトリートメント	18,733	33,512	65,872	84	93	96	
		計	177,188	175,469	170,435	86	85	94	
	衣料用 台所用 住宅・ 家具用 その他 洗浄剤	その他の石鹼(洗濯用・工業用・その他)		34,075	24,944	7,332	101	103	108
		合成洗剤	粉 末	中性	84,016	81,962	21,738	80	85
中性以外のもの				426,073	419,101	127,485	96	95	98
液 体			計	218,877	205,257	56,202	101	100	105
			計	644,950	624,358	183,687	98	97	100
台 所 用		282,141	268,334	71,788	96	98	99		
住 宅 ・ 家 具 用		123,754	123,260	35,768	85	90	85		
合 計		1,134,861	1,097,914	312,981	94	95	97		
柔 軟 仕 上 げ 剤		395,311	402,127	121,908	95	99	101		
漂 白 剤		酸 素 系	131,124	119,520	32,378	100	94	93	
	塩 素 系	142,082	132,203	22,904	96	97	94		
計		273,206	251,723	55,282	98	95	93		
酸 ・ ア ル カ リ 洗 浄 剤		133,088	133,215	21,854	99	101	105		
ク レ ン ザ ー		3,391	3,537	563	103	100	99		
総 計		2,437,967	2,420,463	912,599	96	96	98		

- (注) 1. 業務用を含む。
 2. ※印は『化粧品月報』の調査による。※印以外は、洗顔・ボディ用身体洗浄剤を除いて『油脂製品、石けん・合成洗剤等及び界面活性剤月報』の調査による。
 3. 洗顔・ボディ用身体洗浄剤とは、『油脂製品、石けん・合成洗剤等及び界面活性剤月報』の『洗顔・ボディ用身体洗浄剤』と『化粧品月報』の『洗顔クリーム・フォーム』の計である。
 4. その他の石鹼とは、洗濯用(固形・粉末)石鹼・工業用石鹼、その他の石鹼の計である。
 5. 数字の単位は四捨五入しているため、合計と内訳は必ずしも一致しない。
 6. 金額は消費税込みである。

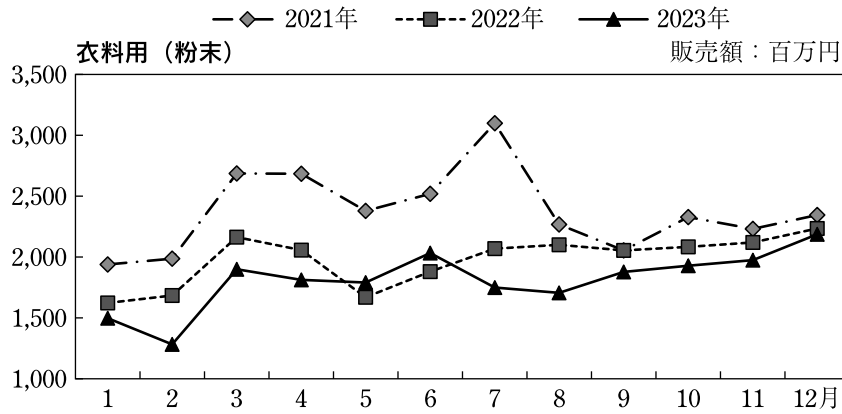
資料：経済産業省鉱工業動態統計室 作表：日本石鹼洗剤工業会

合成洗剤販売数量及び前年対比図

指数：2018年 = 100とした比

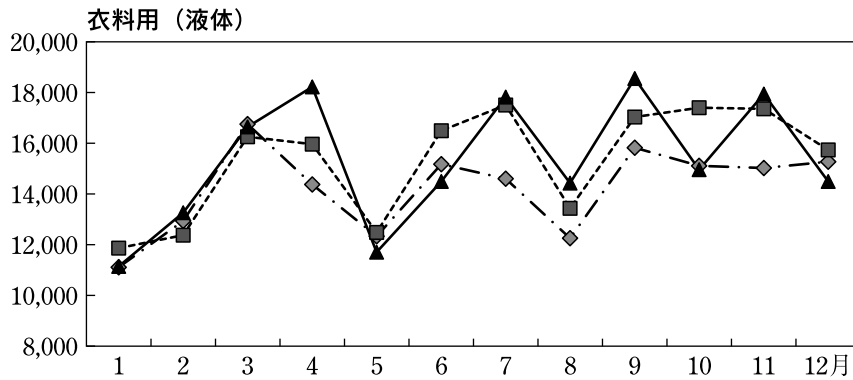


合成洗剤販売金額及び前年対比図

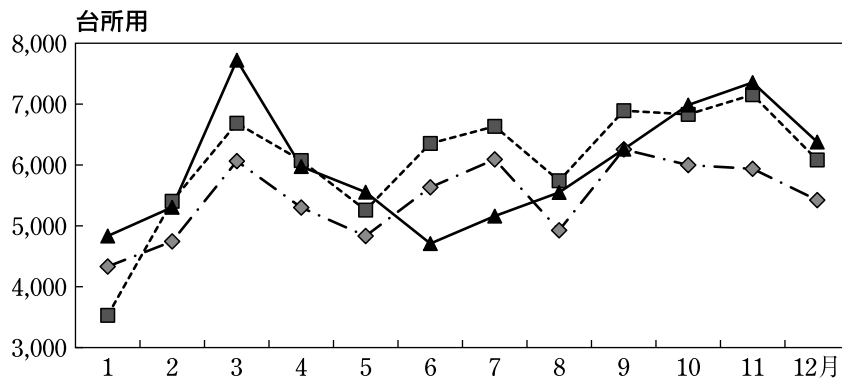


指数：2018年=100とした比

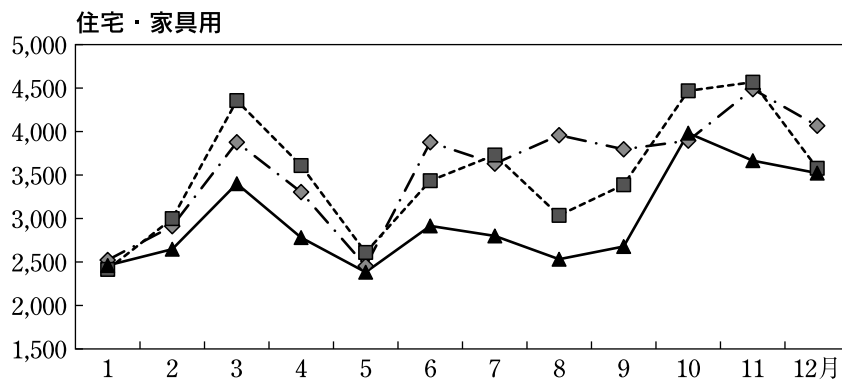
年次	販売額	指数
2023年	21,738	60.2
2022年	23,739	65.7
2021年	28,519	78.9
2020年	30,540	84.5
2019年	35,119	97.2
2018年	36,123	100.0



年次	販売額	指数
2023年	183,687	122.2
2022年	183,926	122.4
2021年	170,794	113.6
2020年	163,459	108.8
2019年	163,841	109.0
2018年	150,304	100.0

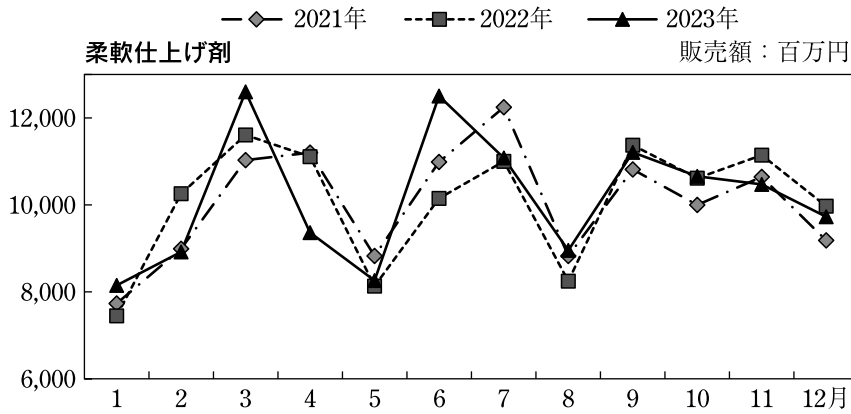


年次	販売額	指数
2023年	71,788	120.1
2022年	72,639	121.5
2021年	65,536	109.6
2020年	64,933	108.6
2019年	64,418	107.8
2018年	59,781	100.0

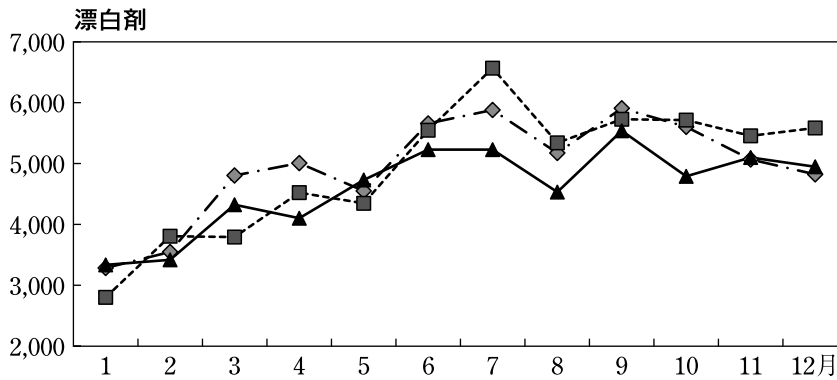


年次	販売額	指数
2023年	35,768	116.4
2022年	42,193	137.3
2021年	42,780	139.2
2020年	40,138	130.6
2019年	37,334	121.5
2018年	30,737	100.0

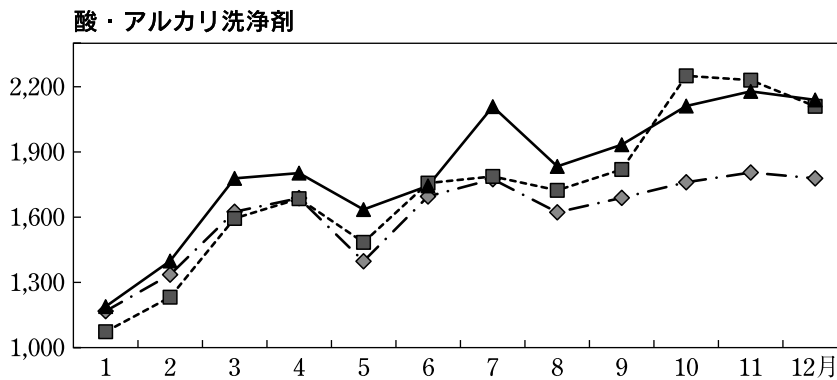
仕上げ剤・洗浄剤・クレンザー販売金額及び前年対比図



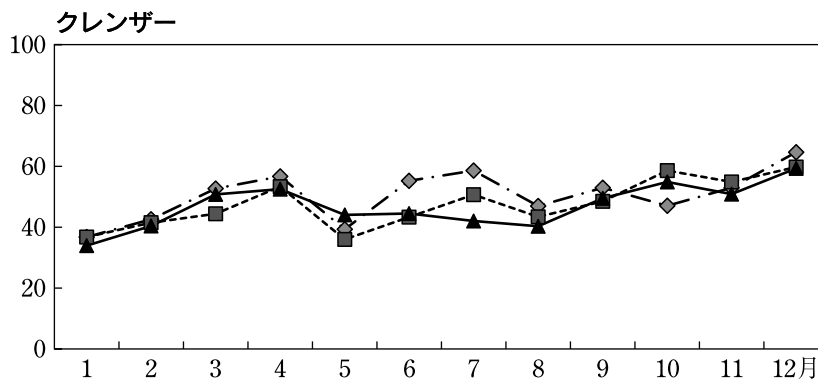
指数：2018年=100とした比



年次	販売額	指数
2023年	55,282	111.4
2022年	59,219	119.3
2021年	59,322	119.5
2020年	61,638	124.2
2019年	48,501	97.7
2018年	49,637	100.0

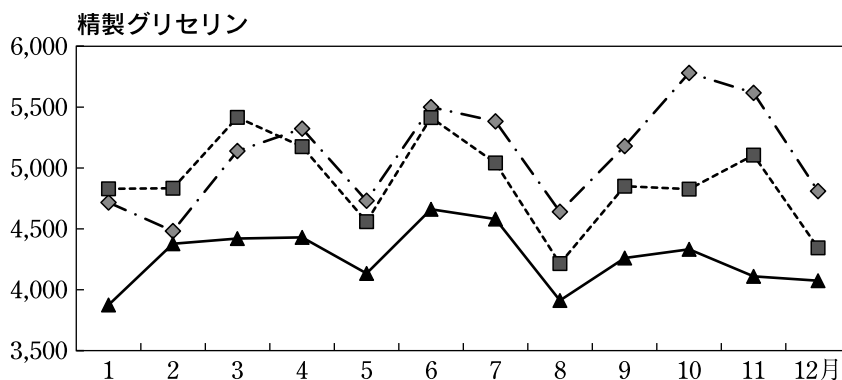
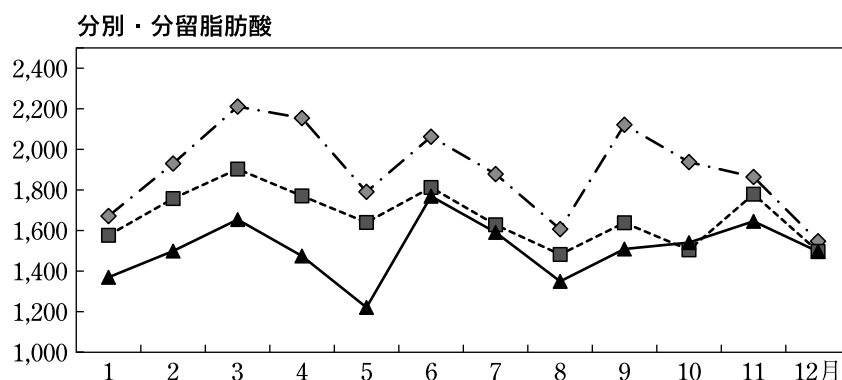
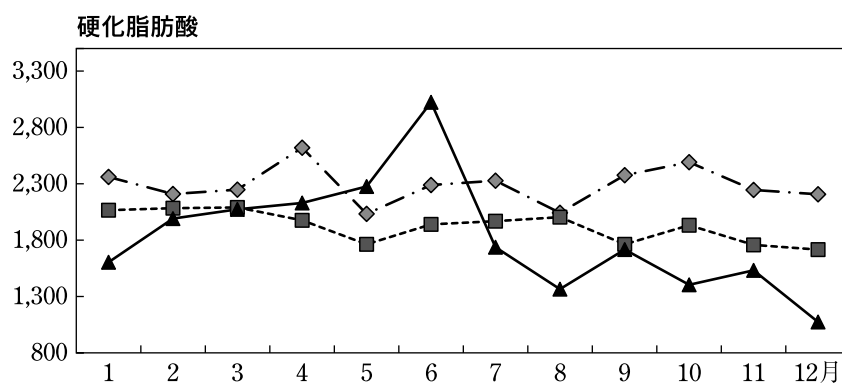
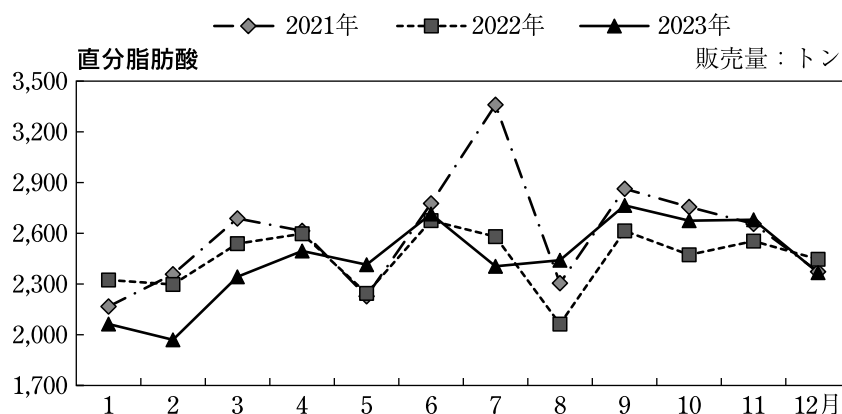


年次	販売額	指数
2023年	21,854	163.4
2022年	20,748	155.1
2021年	19,338	144.6
2020年	19,688	147.2
2019年	19,306	144.3
2018年	13,378	100.0



年次	販売額	指数
2023年	563	41.8
2022年	571	42.4
2021年	606	45.0
2020年	1,096	81.3
2019年	1,174	87.1
2018年	1,348	100.0

油脂製品販売数量及び前年対比図



2023年石鹼・洗剤・油脂製品等生産実績

(単位：トン)

品目	1月	2月	3月	4月	5月	6月	7月	8月	9月	10月	11月	12月	合計	月平均
石鹼	浴用・固形	1,490	1,605	1,826	1,792	1,768	1,968	1,753	1,929	2,050	2,107	2,052	22,267	1,856
	手洗い・液体	5,560	6,707	10,705	7,917	6,765	8,078	7,372	3,983	6,100	6,032	7,230	82,862	6,905
	その他の石鹼 (洗濯用・工業用・その他)	2,276	2,817	2,184	2,696	2,689	3,456	3,119	2,701	2,329	3,285	3,393	34,075	2,840
	合計	9,326	11,129	14,715	12,405	11,222	13,502	12,244	8,613	10,669	11,435	11,532	139,204	11,600
洗顔・ボディ用身体洗剤	10,753	12,012	14,209	11,542	11,972	13,863	14,832	12,363	12,393	14,444	13,594	12,109	154,086	12,841
合成洗剤	粉末	6,352	4,597	8,523	8,856	8,142	7,122	6,280	4,996	5,917	7,639	8,964	84,016	7,001
	液体	31,928	31,592	44,345	42,697	25,951	39,259	41,997	28,843	38,067	31,201	37,929	426,073	35,506
	中性以外のもの	19,300	15,372	16,296	16,088	15,053	17,469	20,316	17,693	18,197	22,056	21,023	218,877	18,240
	合計	51,228	46,964	60,641	58,785	41,004	56,728	62,313	46,536	56,264	53,257	58,952	52,278	644,950
台所用	住宅・家具用	57,580	51,561	69,164	67,641	49,146	63,850	68,593	51,532	59,174	66,591	61,242	728,966	60,747
	合計	88,867	83,094	108,212	101,616	75,376	92,826	107,785	78,653	99,049	99,005	106,092	1,134,861	94,572
	柔軟剤	30,763	26,665	41,440	30,158	29,697	38,323	42,113	25,830	36,476	31,936	33,528	28,382	395,311
漂白剤	系	10,664	11,684	15,105	10,164	10,151	10,890	8,599	9,061	11,311	12,188	10,022	131,124	10,927
	系	8,197	9,170	11,678	12,517	11,795	12,668	13,856	10,346	13,289	13,288	12,900	142,082	11,840
酸	カルカリ洗剤	7,687	9,071	11,413	10,614	10,609	11,240	12,747	11,005	12,502	13,089	11,199	133,088	11,091
	クレンジ	247	245	300	295	288	321	249	257	283	270	350	3,391	283
脂肪酸	直分	7,573	8,227	9,340	9,313	8,888	10,044	7,889	7,458	8,362	8,824	7,636	101,001	8,417
	硬化	2,236	3,087	2,852	3,270	3,434	4,451	2,497	1,863	2,219	2,326	2,151	33,117	2,760
	分別・分留	4,362	5,712	5,711	6,359	5,317	6,007	5,803	4,086	5,925	6,635	6,800	68,047	5,671
合計	14,171	17,026	17,903	18,942	17,639	20,502	16,189	13,407	15,591	17,728	17,950	15,117	202,165	16,847
精製グリセリン(98.5%換算)	2,561	2,552	2,851	3,037	2,818	3,285	3,913	2,074	3,806	3,105	2,773	3,130	35,905	2,992

(注) 1. 各品目には業務用を含む。

資料：経済産業省鉱工業動態統計室

作表：日本石鹼洗剤工業会

2023年石鹼・洗剤・油脂製品等販売実績

(単位：トン)

品目	月別												月平均		
	1月	2月	3月	4月	5月	6月	7月	8月	9月	10月	11月	12月		合計	
石鹼	浴用・固形	2,043	2,363	2,980	2,611	2,467	3,424	2,643	2,693	3,002	2,680	2,400	2,669	31,975	2,665
	手洗い用・液体	7,017	9,680	12,665	10,980	9,118	13,159	11,077	6,267	10,690	9,692	8,393	9,759	118,497	9,875
石鹼	その他	1,842	1,874	2,037	2,171	1,995	2,137	2,084	2,128	1,937	2,279	2,113	2,347	24,944	2,079
	(洗濯用・工業用・その他)														
	合計	10,902	13,917	17,682	15,762	13,580	18,720	15,804	11,088	15,629	14,651	12,906	14,775	175,416	14,618
洗顔・ボディ用身体洗剤		9,603	11,587	14,307	11,525	11,039	13,599	13,817	12,792	14,817	14,411	13,330	13,311	154,138	12,845
合成洗剤	粉	6,252	5,234	7,823	7,464	7,401	8,144	6,156	5,894	6,496	6,716	6,902	7,480	81,962	6,830
	液	28,023	30,965	42,649	42,510	27,112	36,252	38,559	31,187	39,528	31,872	37,659	32,785	419,101	34,925
合成洗剤	中性以外のもの	15,479	15,796	14,041	16,871	13,026	16,650	20,445	14,967	18,493	18,268	21,421	19,800	205,257	17,105
	計	43,502	46,761	56,690	59,381	40,138	52,902	59,004	46,154	58,021	50,140	59,080	52,585	624,358	52,030
台所用	計	49,754	51,995	64,513	66,845	47,539	61,046	65,160	52,048	64,517	56,856	65,982	60,065	706,320	58,860
	住宅・家具用	18,368	20,268	28,087	23,594	20,361	18,828	20,518	19,996	22,900	24,922	26,326	24,166	268,334	22,361
合計		76,199	81,380	104,154	100,600	76,607	90,444	95,249	80,781	96,566	95,228	104,685	96,021	1,097,914	91,493
柔軟仕上剤		27,907	31,221	41,076	30,325	28,497	39,908	37,581	29,272	36,636	34,153	33,790	31,761	402,127	33,511
漂白剤	系	9,154	8,652	10,741	8,688	11,254	11,300	10,483	8,685	11,813	8,811	10,157	9,782	119,520	9,960
	系	7,060	8,144	10,289	11,522	10,119	11,877	12,701	11,481	12,053	12,785	11,956	12,216	132,203	11,017
合計		16,214	16,796	21,030	20,210	21,373	23,177	23,184	20,166	23,866	21,596	22,113	21,998	251,723	20,977
酸・アルカリ洗剤		7,464	9,021	11,294	11,165	9,986	10,611	12,450	11,102	12,147	12,662	13,030	12,283	133,215	11,101
クレンザー		219	253	310	337	276	285	281	275	285	319	310	387	3,537	295
脂肪酸	直分	2,064	1,970	2,343	2,495	2,415	2,715	2,405	2,440	2,765	2,675	2,680	2,368	29,335	2,445
	硬化	1,603	1,990	2,073	2,131	2,275	3,023	1,738	1,365	1,716	1,405	1,531	1,074	21,924	1,827
脂肪酸	分別・分留	1,370	1,499	1,654	1,474	1,221	1,769	1,591	1,349	1,509	1,540	1,645	1,496	18,117	1,510
	計	5,037	5,459	6,070	6,100	5,911	7,507	5,734	5,154	5,990	5,620	5,856	4,938	69,376	5,781
精製グリセリン(98.5%換算)		3,875	4,377	4,420	4,430	4,135	4,661	4,581	3,913	4,260	4,332	4,109	4,075	51,168	4,264

(注) 1. 各品目には業務用を含む。

資料：経済産業省鉱工業動態統計室 作表：日本石鹼洗剤工業会

2023年石鹼・洗剤・油脂製品等在庫実績

(単位：トン)

品目	1月	2月	3月	4月	5月	6月	7月	8月	9月	10月	11月	12月	月平均
石鹼	4,860	5,211	4,938	4,739	5,128	4,790	4,950	5,016	5,247	4,754	4,705	4,253	4,883
固形液体	1,932	2,145	4,257	5,024	5,355	4,381	3,779	3,476	2,880	2,182	2,071	2,397	3,323
洗剤	2,355	2,319	2,270	2,072	2,123	2,162	2,238	2,274	2,257	2,273	2,401	2,370	2,260
その他(洗濯用・工業用・その他)	9,147	9,675	11,465	11,835	12,606	11,333	10,967	10,766	10,384	9,209	9,177	9,020	10,465
合計	10,541	12,173	12,157	12,680	13,755	14,215	15,502	15,210	12,355	13,763	13,768	12,104	13,185
洗顔・ボディ用身体洗剤	2,435	1,934	2,644	3,668	3,609	2,538	2,780	1,858	2,547	2,246	2,981	3,465	2,725
粉末	9,628	9,769	11,298	11,075	9,291	11,172	13,804	10,848	8,660	7,896	7,821	6,866	9,844
液体	10,703	8,831	9,492	7,230	7,822	7,869	6,248	7,874	6,279	9,093	8,167	7,616	8,102
中性以外のもの	20,331	18,600	20,790	18,305	17,113	19,041	20,052	18,722	14,939	16,989	15,988	14,482	17,946
計	22,766	20,534	23,434	21,973	20,722	21,579	22,832	20,580	17,486	19,235	18,969	17,947	20,671
合成洗剤	13,143	13,107	12,278	11,356	8,202	7,286	11,452	10,163	11,325	11,498	12,023	10,630	11,039
台所用	9,113	8,522	7,395	7,006	7,165	6,771	8,889	7,115	8,500	7,902	7,111	5,116	7,550
住宅・家具用	45,022	42,163	43,107	40,335	36,089	35,636	43,173	37,858	37,311	38,635	38,103	33,693	39,260
合計	15,527	12,707	12,989	13,254	15,345	14,097	17,240	14,346	14,693	14,452	13,726	10,501	14,073
柔軟剤	5,817	7,549	9,647	10,169	7,977	6,844	4,789	4,538	3,735	5,708	7,235	6,823	6,736
系	5,270	5,589	6,111	6,135	6,552	6,401	6,529	5,155	5,549	5,585	5,359	4,538	5,731
漂白剤	11,087	13,138	15,758	16,304	14,529	13,245	11,318	9,693	9,284	11,293	12,594	11,361	12,467
合計	4,716	4,493	4,594	4,132	4,628	4,947	4,972	4,920	4,831	4,654	4,652	3,577	4,593
酸・アルカリ洗剤	186	187	203	177	204	241	212	202	222	205	175	144	197
クレンザー	1,871	1,962	1,706	1,843	1,702	1,868	1,945	1,578	1,605	1,935	1,693	1,742	1,788
直分脂肪酸	2,043	2,303	2,202	2,054	2,633	3,710	3,222	2,627	1,969	1,959	1,656	1,644	2,335
硬化脂肪酸	3,196	3,018	3,075	3,158	3,100	3,096	2,992	2,887	2,845	3,124	3,389	3,063	3,079
分別・分留脂肪酸	7,110	7,283	6,983	7,055	7,435	8,674	8,159	7,092	6,419	7,018	6,738	6,449	7,201
合計	8,761	9,752	9,495	8,361	9,313	8,767	8,895	7,784	8,758	8,769	8,159	8,031	8,737
精製グリセリン(98.5%換算)													

資料：経済産業省鉱工業動態統計室 作表：日本石鹼洗剤工業会

石鹼・身体洗浄剤・洗剤生産、販売実績前年対比表

(単位：トン)

区分	品目	1～6月		7～12月		1～12月				
		2023年	2022年	2023年	2022年	2023年	2022年	比率(%)		
生産	石鹼	浴用・固形	10,449	11,632	11,818	10,916	22,267	22,548	99	
		手洗い用・液体	45,732	34,671	37,130	39,546	82,862	74,217	112	
		その他の石鹼 (洗濯用・工業用・その他)	16,118	16,239	17,957	17,506	34,075	33,745	101	
		合計	72,299	62,542	66,905	67,968	139,204	130,510	107	
	洗顔・ボディ用身体洗浄剤	74,351	70,988	79,735	76,364	154,086	147,352	105		
	合成洗剤	粉末	中性	43,592	48,962	40,424	56,350	84,016	105,312	80
			中性以外のもの	215,772	216,506	210,301	227,089	426,073	443,595	96
			計	315,350	324,559	329,600	334,809	644,950	659,368	98
		計	358,942	373,521	370,024	391,159	728,966	764,680	95	
		台所用	132,205	136,760	149,936	158,161	282,141	294,921	96	
住宅・家具用		58,844	67,924	64,910	77,057	123,754	144,981	85		
合計	549,991	578,205	584,870	626,377	1,134,861	1,204,582	94			
販売	石鹼	浴用・固形	15,888	15,473	16,087	16,682	31,975	32,155	99	
		手洗い用・液体	62,619	48,680	55,878	54,961	118,497	103,641	114	
		その他の石鹼 (洗濯用・工業用・その他)	12,056	11,952	12,888	12,275	24,944	24,227	103	
		合計	90,563	76,105	84,853	83,918	175,416	160,023	110	
	洗顔・ボディ用身体洗浄剤	71,660	73,883	82,478	83,284	154,138	157,167	98		
	合成洗剤	粉末	中性	42,318	46,054	39,644	50,294	81,962	96,348	85
			中性以外のもの	207,511	210,375	211,590	230,464	419,101	440,839	95
			計	299,374	310,819	324,984	334,472	624,358	645,291	97
		計	341,692	356,873	364,628	384,766	706,320	741,639	95	
		台所用	129,506	127,183	138,828	147,876	268,334	275,059	98	
住宅・家具用		58,186	63,570	65,074	73,855	123,260	137,425	90		
合計	529,384	547,626	568,530	606,497	1,097,914	1,154,123	95			

資料：経済産業省鉱工業動態統計室 作表：日本石鹼洗剤工業会

2023年石鹼・洗剤・洗剤・油脂製品等生産金額

(単位：百万円)

品目	1月	2月	3月	4月	5月	6月	7月	8月	9月	10月	11月	12月	年間	
石鹼	浴用・固形	926	1,027	1,129	1,182	1,207	1,223	1,336	1,318	1,450	1,536	1,498	14,889	
	手洗い・液体	2,074	2,532	3,989	2,910	3,102	2,823	1,633	2,452	2,355	2,252	2,668	31,336	
	その他の石鹼 (洗濯用・工業用・その他)	650	799	675	763	993	940	806	702	990	1,027	914	10,016	
	合計	3,776	4,556	5,985	5,014	4,538	5,602	5,201	3,938	4,591	4,937	4,934	5,238	58,347
洗顔・ボディ用身体洗剤	5,298	6,049	7,521	6,318	6,711	7,256	7,888	6,541	6,160	7,496	7,175	6,559	80,934	
合成洗剤	粉末	1,521	1,127	2,068	2,152	1,969	1,777	1,784	1,445	1,917	1,699	2,187	22,283	
	液体	9,109	9,210	13,228	13,293	7,589	10,664	13,100	9,635	12,874	9,676	12,013	8,959	129,605
	中性以外のもの	3,928	4,125	4,554	4,754	4,366	4,872	5,759	4,748	5,103	6,132	5,903	5,449	59,932
	計	13,125	13,323	17,806	18,037	11,960	15,540	18,823	14,554	17,992	15,993	17,904	14,409	189,745
台所用	5,437	5,949	7,820	6,153	4,741	4,676	6,703	5,551	6,946	7,422	7,819	6,180	75,482	
住宅・家具用	3,232	2,558	3,122	2,650	2,420	2,835	3,670	2,062	3,148	3,955	3,413	2,877	35,911	
合計	23,248	22,975	30,824	29,081	21,087	24,783	31,157	23,582	30,128	28,965	31,357	26,101	323,513	
柔軟剤	8,983	7,620	12,712	9,308	8,609	12,010	12,418	7,900	11,161	9,969	10,392	8,694	119,841	
漂白剤	系	2,572	2,920	3,749	2,492	2,665	2,437	2,587	3,240	3,164	3,598	2,920	35,522	
	系	1,310	1,414	1,884	2,143	2,069	2,267	2,467	1,850	2,377	2,412	2,266	2,124	24,616
合計	3,881	4,244	5,510	4,604	4,856	5,317	5,067	4,361	5,710	5,451	5,784	5,037	60,000	
酸・アルカリ洗剤	1,224	1,406	1,797	1,714	1,738	1,847	2,160	1,817	1,896	2,084	2,189	1,951	21,833	
クレンジング	38	39	49	46	46	50	37	38	50	49	44	54	540	
脂肪酸	直分	1,340	1,516	1,742	1,687	1,560	1,642	1,262	1,232	1,217	1,374	1,485	1,193	17,163
	硬化	366	446	421	449	440	496	324	254	307	540	340	421	4,741
	分別・分留	1,305	1,697	1,793	1,849	1,526	1,539	1,484	1,160	1,585	1,778	1,737	1,351	18,825
	計	2,918	3,418	3,724	3,643	3,180	3,370	2,872	2,528	2,845	3,565	3,357	2,938	38,278
精製グリセリン(98.5%換算)	764	757	834	855	778	901	1,022	610	991	797	705	792	9,865	

(注) 1. 生産金額は経済産業省鉱工業動態統計室資料による販売数量・販売金額に基づいて日本石鹼洗剤工業会で算出。(販売金額÷販売数量×生産数量)
資料：経済産業省鉱工業動態統計室 作表：日本石鹼洗剤工業会

2023年石鹼・洗剤・油脂製品等販売金額

(単位：百万円)

品目	月別												合計	
	1月	2月	3月	4月	5月	6月	7月	8月	9月	10月	11月	12月		
石鹼	浴用・固形	1,270	1,511	1,843	1,722	1,577	2,100	1,845	1,866	2,053	1,896	1,749	1,949	21,381
	手洗い・液体	2,617	3,654	4,719	4,036	3,358	5,053	4,241	2,570	4,088	3,742	3,133	3,601	44,812
石鹼	その他	526	532	629	614	557	614	628	635	584	687	640	685	7,332
	(洗濯用・工業用・その他)	4,414	5,697	7,191	6,371	5,492	7,767	6,714	5,070	6,725	6,325	5,522	6,235	73,525
洗顔・ボディ用身体洗剤	4,732	5,835	7,573	6,309	6,188	7,118	7,348	6,768	7,365	7,479	7,036	7,210	80,961	
合成洗剤	粉末	1,497	1,283	1,898	1,814	1,790	2,032	1,749	1,705	1,879	1,929	1,976	2,187	21,738
	液体	7,995	9,027	12,722	13,235	7,929	9,848	12,028	10,418	13,368	9,884	11,927	9,104	127,485
合成洗剤	中性以外のもの	3,150	4,239	3,924	4,985	3,778	4,644	5,795	4,016	5,186	5,079	6,015	5,390	56,202
	計	11,145	13,266	16,646	18,220	11,707	14,492	17,823	14,435	18,554	14,962	17,943	14,494	183,687
台所用	計	12,643	14,548	18,545	20,034	13,497	16,523	19,572	16,140	20,433	16,891	19,918	16,681	205,425
	住宅用	4,832	5,308	7,722	5,976	5,552	4,709	5,160	5,547	6,261	6,987	7,357	6,377	71,788
器具用	計	2,459	2,646	3,401	2,781	2,383	2,915	2,801	2,533	2,679	3,982	3,666	3,523	35,768
	合計	19,934	22,501	29,668	28,791	21,431	24,147	27,533	24,220	29,373	27,860	30,941	26,581	312,981
柔軟剤	8,149	8,921	12,601	9,359	8,262	12,507	11,082	8,953	8,953	11,210	10,661	10,473	9,729	121,908
漂白剤	系	2,208	2,162	2,666	2,130	2,955	3,106	2,970	2,479	3,383	2,470	2,998	2,850	32,378
	塩素系	1,128	1,256	1,660	1,973	1,775	2,126	2,261	2,053	2,156	2,321	2,100	2,096	22,904
酸・アルカリ洗剤	計	3,336	3,418	4,326	4,103	4,729	5,231	5,232	4,532	5,539	4,791	5,099	4,946	55,282
	クレンジング	1,189	1,399	1,778	1,803	1,636	1,744	2,109	1,833	1,933	2,111	2,179	2,140	21,854
脂肪酸	直分	34	40	51	53	44	44	42	40	49	55	51	59	563
	硬化	365	363	437	452	424	444	385	403	452	440	451	370	4,985
脂肪酸	分別	262	288	306	293	292	337	226	186	238	278	224	210	3,139
	留脂肪	410	445	519	429	350	453	407	383	404	413	420	379	5,012
精製グリセリン(98.5%換算)	計	1,037	1,096	1,262	1,173	1,066	1,234	1,017	972	1,093	1,130	1,095	960	13,136
	合計	1,156	1,299	1,293	1,247	1,142	1,278	1,196	1,151	1,109	1,112	1,044	1,032	14,059

(注) 1. 金額の単位未満は四捨五入している。合計と内訳は必ずしも一致しない。

2. 金額は消費税込みである。

資料：経済産業省鉱工業動態統計室 作表：日本石鹼洗剤工業会

石鹼・洗剤・油脂製品等販売単価及び販売金額前年対比表

(1～12月)

(単位 単価：円/kg、金額：百万円)

品 目	販 売 単 価		販 売 金 額					
	2023年	2022年	2023年	比率(%)	2022年			
石 鹼	浴用・固形	669	642	21,381	104	20,640		
	手洗い用・液体	378	387	44,812	112	40,104		
	その他の石鹼 (洗濯用・工業用・その他)	294	281	7,332	108	6,814		
	合 計	—	—	73,525	109	67,558		
洗顔・ボディ用身体洗浄剤	525	526	80,961	98	82,715			
合 成 洗 剤	粉 末	洗 濯 用	265	246	21,738	92	23,739	
		液 体	中 性	304	295	127,485	98	130,154
			中性以外のもの	274	263	56,202	105	53,772
	合 計	—	—	183,687	100	183,926		
	台 所 用	268	264	71,788	99	72,639		
	住 宅 ・ 家 具 用	290	307	35,768	85	42,193		
合 計	—	—	312,981	97	322,498			
柔 軟 仕 上 剤	303	298	121,908	101	121,059			
漂 白 剤	酸 素 系	271	273	32,378	93	34,745		
	塩 素 系	173	179	22,904	94	24,474		
	合 計	—	—	55,282	93	59,219		
酸 ・ ア ル カ リ 洗 浄 剤	164	157	21,854	105	20,748			
ク レ ン ザ ー	159	162	563	99	571			
脂 肪 酸	直 分 脂 肪 酸	170	172	4,985	98	5,073		
	硬 化 脂 肪 酸	143	143	3,139	95	3,307		
	分 別 ・ 分 留 脂 肪 酸	277	302	5,012	83	6,033		
	合 計	—	—	13,136	91	14,413		
精 製 グリセリン(98.5%換算)	275	277	14,059	87	16,253			

(注) 1. 販売単価は経済産業省鉱工業動態統計室資料による販売数量・販売金額に基づいて日本石鹼洗剤工業会で算出。

2. 金額の単位未満は四捨五入しているため、合計と内訳は必ずしも一致しない。

3. 金額は消費税込みである。

資料：経済産業省鉱工業動態統計室 作表：日本石鹼洗剤工業会

石鹼・合成洗剤ひとり当たり消費量

(2018～2023年)

区分	単位	年次		2018年	2019年	2020年	2021年	2022年	2023年
石鹼	生産量	トン		122,790	128,221	170,893	127,103	130,510	139,204
	輸入量	トン		93,623	96,254	112,443	86,274	94,573	93,740
	輸出量	トン		43,269	54,497	51,276	52,789	54,206	46,674
	国内消費量	トン		173,144	169,978	232,060	160,588	170,877	186,270
	ひとり当たり消費量	kg		1.37	1.35	1.85	1.28	1.37	1.50
合成洗剤	生産量	トン		1,107,870	1,188,081	1,155,598	1,195,148	1,204,582	1,134,861
	輸入量	トン		151,087	150,744	145,337	136,416	143,720	143,545
	輸出量	トン		71,650	80,825	86,802	97,162	92,388	88,288
	国内消費量	トン		1,187,307	1,258,000	1,214,133	1,234,402	1,255,914	1,190,118
	ひとり当たり消費量	kg		9.39	9.97	9.66	9.84	10.05	9.57
計	生産量	トン		1,230,660	1,316,302	1,326,491	1,322,251	1,335,092	1,274,065
	ひとり当たり消費量	kg		10.76	11.32	11.50	11.12	10.82	11.07
合成洗剤生産量内訳									
	洗濯用	トン		767,886	810,080	759,521	783,849	764,680	728,966
	台所用	トン		233,507	248,340	259,595	264,109	294,921	282,141
	住宅・家具用	トン		106,477	129,661	136,482	147,190	144,981	123,754
推計人口(10月1日現在)		千人		126,443	126,167	125,708	125,502	124,947	124,352

資料：経済産業省鉱工業動態統計室、財務省関税局、総務省統計局 作表：日本石鹼洗剤工業会

2023年 石鹼・洗剤・油脂製品等輸出入実績 前年対比表

(1~12月)

(単位 数量：kg、金額：千円)

品 目	輸			出		
	数 量		2022年	金 額		2022年
	2023年	前年比 (%)		2023年	前年比 (%)	
石鹼・有機界面活性剤						
化粧用石鹼等(含浴用・薬用・成型品)	1,550,214	87	1,783,952	2,798,252	81	3,470,257
化粧用以外の石鹼等(成型品)	2,303,566	84	2,753,667	1,828,013	97	1,877,794
石鹼(非成型品)	1,575,126	80	1,961,212	2,626,777	59	4,477,364
有機界面活性剤及びその調製品(小売用)	41,245,507	86	47,707,341	59,008,027	85	69,790,950
計	46,674,413	86	54,206,172	66,261,069	83	79,616,365
有機界面活性剤(石鹼を除く)						
陰イオン系有機界面活性剤	24,439,486	94	26,018,764	14,282,392	105	13,548,086
陽イオン系有機界面活性剤	1,326,514	67	1,981,826	1,320,836	82	1,620,103
非イオン系有機界面活性剤	42,526,962	91	46,730,624	33,321,868	98	33,962,336
その他有機界面活性剤	1,127,666	81	1,388,218	1,158,247	70	1,664,978
計	69,420,628	91	76,119,432	50,083,343	99	50,795,503
調製界面活性剤等(小売用)	62,890,216	99	63,465,816	28,497,833	103	27,603,780
調製界面活性剤等(小売用以外)	25,397,611	88	28,922,073	21,892,969	90	24,209,463
シ ャ ン プ ー	29,242,519	93	31,539,099	23,572,168	92	25,559,525
硬 化 油						
硬化油(動物性)及び分別物	375,037	103	362,919	1,042,500	215	484,328
硬化油(植物性)及び分別物	354,490	129	273,868	629,268	135	465,583
計	729,527	115	636,787	1,671,768	176	949,911
工業用の脂肪性モノカルボン酸・アジッドオイル						
ステアリン酸(工業用)	302,443	64	469,052	118,006	82	144,433
オレイン酸(工業用)	853,076	73	1,174,438	463,230	81	569,329
トール油脂肪酸(工業用)	1,093,970	127	858,240	392,466	160	244,997
その他脂肪酸	9,667,850	116	8,298,643	1,648,592	101	1,634,132
計	11,917,339	110	10,800,373	2,622,294	101	2,592,891
飽和・不飽和モノカルボン酸						
パルミチン酸・ステアリン酸とその塩及びエステル	1,967,023	79	2,494,774	1,445,801	88	1,643,292
オレイン酸・リノール酸・リノレン酸とその塩及びエステル	1,117,844	77	1,459,903	515,896	74	695,986
計	3,084,867	78	3,954,677	1,961,697	84	2,339,278
工業用の脂肪性アルコール	1,612,004	54	2,976,533	1,072,303	59	1,808,146
グリセリン(粗製)・グリセリン水・廃液	1,205,710	129	932,179	43,333	50	86,899
グリセリン(精製・合成)	546,164	47	1,170,557	203,716	63	325,670
混合アルキルベンゼン及び混合アルキルナフタレン	229,391	687	33,381	114,456	166	68,812
金 額 計				197,996,949	92	215,956,243

資料：財務省関税局 作表：日本石鹼洗剤工業会

2023年 石鹼・洗剤・油脂製品等輸出入実績 前年対比表

(1~12月)

(単位 数量：kg、金額：千円)

品 目	輸			入		
	数		量	金		額
	2023年	前年比 (%)	2022年	2023年	前年比 (%)	2022年
石鹼・有機界面活性剤						
化粧用石鹼等(含浴用・薬用・成型品)	14,320,074	114	12,535,536	6,201,928	98	6,327,631
化粧用以外の石鹼等(成型品)	2,136,851	90	2,384,132	945,953	85	1,108,474
石鹼・洗剤を塗布したもの	32,302,979	107	30,094,333	10,674,898	105	10,175,222
石鹼(非成型品・薬用を含む)	3,371,508	95	3,558,340	1,440,298	98	1,465,289
化粧用以外の石鹼(非成型品)	9,103,337	85	10,735,822	1,620,194	73	2,224,038
有機界面活性剤及びその調製品(小売用)	32,505,418	92	35,265,068	23,380,859	100	23,454,184
計	93,740,167	99	94,573,231	44,264,130	99	44,754,838
有機界面活性剤(石鹼を除く)						
陰イオン系界面活性剤	42,944,672	97	44,267,526	13,617,615	97	13,975,008
陽イオン系界面活性剤	5,154,046	100	5,146,221	1,939,633	88	2,199,881
非イオン系界面活性剤	42,988,187	107	40,017,038	12,954,997	95	13,607,652
その他界面活性剤	20,872,641	87	24,105,495	4,093,065	75	5,421,727
計	111,959,546	99	113,536,280	32,605,310	93	35,204,268
調製品(小売用)						
調製界面活性剤(小売用)	2,986,324	87	3,430,948	1,543,244	101	1,534,997
その他清浄用調製品(小売用)	97,689,598	99	98,363,466	34,019,114	107	31,844,327
計	100,675,922	99	101,794,414	35,562,358	107	33,379,324
調製品(小売用以外)						
調製界面活性剤(小売用以外)	29,408,628	93	31,700,040	11,284,615	98	11,498,112
その他清浄用調製品(小売用以外)	13,460,675	132	10,225,320	4,738,796	113	4,206,447
計	42,869,303	102	41,925,360	16,023,411	102	15,704,559
シャンプー	26,435,964	94	28,131,939	17,639,931	104	17,005,418
硬化油						
硬化油(動物性)及び分別物	557,772	147	379,813	2,417,396	167	1,444,132
水添ひまし油	5,827,439	68	8,562,342	1,644,730	66	2,480,214
その他	10,449,286	78	13,363,688	6,037,521	68	8,820,872
計	16,834,497	75	22,305,843	10,099,647	79	12,745,218
工業用の脂肪性モノカルボン酸・アジッドオイル						
ステアリン酸(工業用)	32,998,346	88	37,314,521	5,256,152	65	8,044,975
オレイン酸(工業用)	26,146,293	67	38,808,968	5,428,892	45	12,179,398
トール油脂肪酸(工業用)	2,863,308	72	3,998,864	1,119,484	102	1,099,442
その他脂肪酸	46,261,583	83	55,848,488	14,451,605	75	19,346,927
計	108,269,530	80	135,970,841	26,256,133	65	40,670,742
飽和・不飽和モノカルボン酸						
ステアリン酸	5,038,001	84	5,992,226	1,035,092	70	1,489,174
カプリン酸・ラウリン酸・ミリスチン酸	42,942,391	90	47,636,259	9,142,562	54	16,936,765
パルミチン酸・ステアリン酸とC16の塩、エステル	25,390,077	93	27,285,495	5,816,746	77	7,579,180
C10-C18脂肪酸の誘導體	1,834,538	96	1,920,669	873,118	80	1,096,037
オレイン酸・リノール酸・リノレン酸の塩、エステル	2,999,538	113	2,657,109	1,043,075	84	1,240,526
計	78,204,545	91	85,491,758	17,910,593	63	28,341,682
工業用の脂肪性アルコール						
飽和一価アルコール	55,499,975	75	74,013,617	15,552,222	68	22,851,203
	22,950,634	73	31,468,389	5,460,446	51	10,698,326
グリセリン(粗製)	12,771,545	80	15,877,474	736,934	38	1,959,724
グリセリン(精製・合成)	82,350,429	91	90,121,668	10,743,304	52	20,847,267
脂肪酸混合物の誘導體						
混合アルキルベンゼン及び混合アルキルナフタレン	34,126,116	82	41,832,618	10,129,888	69	14,716,636
	28,700,808	102	28,122,691	7,216,170	96	7,547,043
金額計				250,200,477	82	306,426,248

2023年 石鹼 輸出実績 (国別、月別) ①

1. 石鹼・有機界面活性剤

(1) 化粧品用石鹼等 (含浴用・薬用・成型品)

(単位 数量：kg、金額：千円)

月別	国名 区分	中華人民共和国		台 湾		大 韓 民 国		香 港		アメリカ合衆国	
		数 量	金 額	数 量	金 額	数 量	金 額	数 量	金 額	数 量	金 額
1	月	23,806	18,655	13,637	24,900	6,057	16,866	2,800	24,939	4,412	7,211
2	月	39,016	57,150	15,452	33,769	8,935	10,682	5,531	140,480	7,892	24,041
3	月	101,768	95,377	35,927	49,193	16,283	21,934	5,167	38,080	5,859	23,550
4	月	67,432	94,393	40,613	71,341	10,873	14,688	16,548	63,909	14,824	35,921
5	月	43,429	43,738	27,779	42,443	4,664	11,173	20,328	41,850	2,660	9,878
6	月	63,524	59,948	64,295	49,838	17,598	13,726	14,020	35,113	2,729	17,580
7	月	53,379	54,848	36,776	61,903	10,193	13,377	11,771	27,662	8,744	36,153
8	月	35,688	37,273	57,803	94,413	6,735	14,851	7,695	26,947	5,518	24,107
9	月	42,721	34,428	34,389	52,045	17,419	23,514	6,977	33,557	14,490	38,254
10	月	12,595	24,920	34,722	37,895	13,949	15,183	19,090	68,493	7,985	10,034
11	月	28,203	39,548	22,696	50,344	4,980	12,286	3,273	18,002	15,652	35,474
12	月	11,743	22,621	29,089	45,917	23,606	49,288	2,249	14,113	13,206	33,985
計		523,304	582,899	413,178	614,001	141,292	217,568	115,449	533,145	103,971	296,188

月別	国名 区分	シンガポール		ベトナム		タ イ		そ の 他		計	
		数 量	金 額	数 量	金 額	数 量	金 額	数 量	金 額	数 量	金 額
1	月	3,404	3,033			3,125	3,594	2,325	16,971	59,566	116,169
2	月	486	976	2,334	3,912	5,631	9,606	5,801	27,061	91,078	307,677
3	月	2,915	3,078	10,673	24,220	6,432	10,136	9,702	33,929	194,726	299,497
4	月	2,216	2,247	4,545	5,705	3,802	3,525	7,181	17,152	168,034	308,881
5	月	1,601	2,341	13,158	21,414	2,283	1,487	7,809	25,786	123,711	200,110
6	月	3,679	7,546	6,278	11,926	1,401	1,835	14,476	42,043	188,000	239,555
7	月	7,101	11,228	2,491	2,227	723	1,430	11,301	23,483	142,479	232,311
8	月	6,554	15,843	1,070	1,789	1,497	3,020	3,776	11,842	126,336	230,085
9	月	7,410	6,487	2,674	5,127	1,760	2,678	23,576	44,929	151,416	241,019
10	月	3,843	4,390	2,504	7,557	1,610	2,874	15,081	42,354	111,379	213,700
11	月	3,467	7,039	785	1,962	3,065	2,711	9,024	25,439	91,145	192,805
12	月	6,277	10,213	1,139	2,903	2,732	4,114	12,303	33,289	102,344	216,443
計		48,953	74,421	47,651	88,742	34,061	47,010	122,355	344,278	1,550,214	2,798,252

(2) 化粧品用以外の石鹼等 (成型品)

月別	国名 区分	台 湾		中華人民共和国		香 港		そ の 他		計	
		数 量	金 額	数 量	金 額	数 量	金 額	数 量	金 額	数 量	金 額
1	月	40,773	22,438	21,261	11,823	26,501	16,332	73,484	64,449	162,019	115,042
2	月	20,346	14,499	23,300	19,193	28,743	19,454	66,497	67,989	138,886	121,135
3	月	59,213	32,221	27,291	26,416	38,713	19,972	93,165	70,961	218,382	149,570
4	月	25,852	13,689	48,866	21,611	34,870	18,869	80,037	63,502	189,625	117,671
5	月	28,887	18,737	32,855	22,424	31,360	17,722	79,874	89,339	172,976	148,222
6	月	51,215	30,243	38,085	33,011	34,903	17,450	72,623	65,775	196,826	146,479
7	月	30,060	20,918	43,500	42,820	26,416	18,711	98,759	105,365	198,735	187,814
8	月	27,088	24,626	24,742	23,582	24,153	14,306	97,924	83,533	173,907	146,047
9	月	43,225	28,310	50,393	33,989	21,834	18,535	78,738	64,355	194,190	145,189
10	月	55,387	37,559	28,724	30,142	31,874	17,542	103,558	123,706	219,543	208,949
11	月	35,942	22,052	34,260	26,520	35,610	24,563	72,666	61,135	178,478	134,270
12	月	71,927	50,660	37,787	34,859	50,193	28,657	100,092	93,449	259,999	207,625
計		489,915	315,952	411,064	326,390	385,170	232,113	1,017,417	953,558	2,303,566	1,828,013

2023年 石鹼 輸出実績（国別、月別）②

(3) 石鹼（非成型品）

（単位 数量：kg、金額：千円）

月別	国名 区分	中華人民共和国		ベトナム		台湾		マレーシア		シンガポール	
		数量	金額	数量	金額	数量	金額	数量	金額	数量	金額
1	月	30,224	72,984	8,686	8,653	12,778	10,960	600	371	10,930	111,428
2	月	37,514	123,440	22,211	15,437	19,820	12,827	16,637	6,197	6,207	48,275
3	月	235,044	387,974	22,589	15,261	13,613	9,031	2,755	2,764	4,718	51,677
4	月	38,180	97,790	11,558	14,154	55,640	36,552	770	3,601	27,559	195,125
5	月	11,615	67,094	16,705	9,653	3,642	2,413			2,716	13,057
6	月	8,591	57,245	25,047	15,806	19,852	18,624	9,200	1,825	509	3,347
7	月	11,275	59,333	17,394	13,161	1,305	7,059	1,341	1,968	8,387	120,999
8	月	29,956	57,585	19,988	11,016	3,054	2,971	627	614	2,462	16,450
9	月	21,075	70,296	24,011	13,961	26,066	18,211	17,000	3,838	848	1,782
10	月	22,816	63,540	17,298	10,731	13,063	6,651	18,046	12,788		
11	月	23,718	62,566	44,757	25,419	35,095	22,782	925	875	802	401
12	月	104,028	90,631	38,297	23,966	20,230	15,743	16,000	3,445	315	2,811
計		574,036	1,210,478	268,541	177,218	224,158	163,824	83,901	38,286	65,453	565,352

月別	国名 区分	香港		アメリカ合衆国		ロシア		その他		計	
		数量	金額	数量	金額	数量	金額	数量	金額	数量	金額
1	月	8,313	10,113	7,510	18,996			8,881	19,389	87,922	252,894
2	月	3,450	16,358	12,159	29,571	7,669	2,619	13,276	29,425	138,943	284,149
3	月	9,629	28,591	2,317	6,743	2,357	1,254	18,509	18,905	311,531	522,200
4	月	16,190	21,915	6,755	22,123	9,819	3,948	25,101	31,112	191,572	426,320
5	月	935	7,048	175	2,345	3,725	960	9,349	10,914	48,862	113,484
6	月	3,581	18,164	8,134	7,874	3,268	999	26,586	18,837	104,768	142,721
7	月	3,720	6,150			5,339	2,373	16,518	35,121	65,279	246,164
8	月	4,186	2,361	666	1,547	1,966	879	17,871	8,712	80,776	102,135
9	月	2,453	5,114	4,211	10,149	1,976	1,827	19,548	16,623	117,188	141,801
10	月	3,499	1,871	408	449	3,674	1,791	11,537	8,226	90,341	106,047
11	月	4,726	3,045	12,808	14,042	5,220	1,550	13,333	7,641	141,384	138,321
12	月	2,215	2,906	624	1,726	7,381	2,175	7,470	7,138	196,560	150,541
計		62,897	123,636	55,767	115,565	52,394	20,375	187,979	212,043	1,575,126	2,626,777

(4) 有機界面活性剤及び調製品（小売用）

月別	国名 区分	中華人民共和国		ベトナム		台湾		大韓民国		香港	
		数量	金額	数量	金額	数量	金額	数量	金額	数量	金額
1	月	1,483,557	1,922,020	144,755	104,783	352,208	329,204	359,488	593,620	109,036	293,420
2	月	3,105,409	3,578,972	274,037	185,091	206,139	255,117	133,593	256,694	110,348	374,272
3	月	2,820,381	3,387,471	305,670	169,990	364,082	383,941	104,083	357,343	234,911	612,594
4	月	2,447,325	3,099,485	346,909	211,794	233,132	276,673	235,407	572,357	160,011	421,267
5	月	2,253,431	2,974,006	110,967	74,063	279,443	279,842	128,189	293,380	155,275	514,860
6	月	2,225,422	3,035,604	254,764	150,200	217,612	247,879	283,920	604,528	161,608	319,510
7	月	2,987,806	3,926,960	242,005	196,322	227,815	319,951	187,544	445,089	166,544	270,122
8	月	1,330,649	3,243,067	252,524	167,196	257,249	282,290	172,811	368,815	118,705	283,106
9	月	1,954,903	2,981,808	272,518	193,975	195,231	301,203	335,632	660,777	162,918	304,643
10	月	2,256,521	2,885,572	285,045	229,135	308,690	342,893	281,326	829,022	126,034	208,978
11	月	1,306,878	2,266,435	340,330	225,651	238,294	292,998	292,549	418,201	155,883	253,915
12	月	2,107,284	2,610,533	382,743	224,076	215,897	316,030	174,093	378,289	116,798	257,694
計		26,279,566	35,911,933	3,212,267	2,132,276	3,095,792	3,628,021	2,688,635	5,778,115	1,778,071	4,114,381

2023年 石鹼・有機界面活性剤 輸出実績（国別、月別）③

（単位 数量：kg、金額：千円）

月別	国名 区分	アメリカ合衆国		タ イ		シンガポール		そ の 他		計	
		数 量	金 額	数 量	金 額	数 量	金 額	数 量	金 額	数 量	金 額
1	月	44,665	73,593	21,972	24,353	77,516	205,165	107,892	180,436	2,701,089	3,726,594
2	月	62,894	123,879	169,441	169,996	70,274	279,962	274,149	384,103	4,406,284	5,608,086
3	月	61,535	110,991	36,602	50,293	28,675	67,648	163,191	285,625	4,119,130	5,425,896
4	月	96,884	160,837	41,317	59,633	76,600	120,760	162,628	271,268	3,800,213	5,194,074
5	月	28,447	59,484	41,855	60,462	51,864	56,649	99,748	150,840	3,149,219	4,463,586
6	月	88,833	186,910	69,997	77,264	56,710	113,858	149,029	264,598	3,507,895	5,000,351
7	月	63,997	121,391	53,850	91,785	59,456	192,168	134,873	210,974	4,123,890	5,774,762
8	月	60,600	107,227	49,000	82,219	43,581	137,150	151,034	244,555	2,436,153	4,915,625
9	月	119,862	236,424	61,421	86,640	73,760	172,955	115,235	206,234	3,291,480	5,144,659
10	月	100,545	161,299	80,170	117,624	51,911	162,258	167,303	273,382	3,657,545	5,210,163
11	月	109,877	180,442	67,650	102,240	43,288	126,583	149,079	234,804	2,703,828	4,101,269
12	月	105,954	189,496	42,877	78,552	54,063	111,170	149,072	277,122	3,348,781	4,442,962
計		944,093	1,711,973	736,152	1,001,061	687,698	1,746,326	1,823,233	2,983,941	41,245,507	59,008,027

2. 有機界面活性剤（石鹼を除く）

(1) 陰イオン系

月別	国名 区分	中華人民共和国		台 湾		大韓民国		タ イ		インドネシア	
		数 量	金 額	数 量	金 額	数 量	金 額	数 量	金 額	数 量	金 額
1	月	216,686	173,930	169,630	142,322	205,296	109,251	151,906	60,887	100,405	27,356
2	月	631,750	356,140	319,332	259,764	205,853	97,550	150,051	59,425	113,084	41,595
3	月	410,768	256,609	226,842	194,904	232,701	112,746	186,942	86,586	139,914	52,855
4	月	564,472	324,475	237,074	176,375	241,438	99,704	126,797	60,129	81,659	28,139
5	月	461,946	270,884	205,437	135,524	246,621	114,991	178,390	60,333	172,485	57,669
6	月	673,251	379,755	211,399	161,457	248,015	111,031	109,001	49,342	109,791	35,264
7	月	661,185	409,136	287,134	215,621	298,719	133,079	185,575	66,903	187,209	62,413
8	月	439,204	263,875	270,004	200,940	351,838	153,077	169,983	72,189	67,636	27,411
9	月	723,823	427,574	354,977	270,311	283,248	135,841	102,475	53,212	249,224	76,196
10	月	803,333	456,304	360,940	281,706	254,676	131,280	92,756	47,889	64,291	26,746
11	月	859,867	520,850	426,501	314,757	232,821	110,039	109,828	52,916	326,488	114,617
12	月	864,824	480,042	435,105	317,949	310,285	151,405	159,504	67,751	65,767	28,618
計		7,311,109	4,319,574	3,504,375	2,671,630	3,111,511	1,459,994	1,723,208	737,562	1,677,953	578,879

月別	国名 区分	アメリカ合衆国		ベトナム		オランダ		そ の 他		計	
		数 量	金 額	数 量	金 額	数 量	金 額	数 量	金 額	数 量	金 額
1	月	49,595	27,542	268,872	23,230	55,721	61,609	220,331	145,383	1,438,442	771,510
2	月	179,317	115,290	22,602	11,687	39,340	58,853	360,451	242,889	2,021,780	1,243,193
3	月	221,571	155,368	51,595	15,772	101,104	44,637	343,843	221,723	1,915,280	1,141,200
4	月	126,041	96,003	36,289	15,002	19,870	11,452	317,245	257,280	1,750,885	1,068,559
5	月	44,017	31,243	38,156	11,323	120,833	67,078	387,995	196,716	1,855,880	945,761
6	月	135,310	106,510	20,919	8,578	165,748	108,259	302,751	189,825	1,976,185	1,150,021
7	月	73,754	67,763	28,489	15,260	90,321	45,331	342,615	247,549	2,155,001	1,263,055
8	月	167,002	96,205	21,446	13,130	63,064	33,656	313,038	189,614	1,863,215	1,050,097
9	月	200,560	133,781	48,213	19,319	108,568	90,262	251,696	200,276	2,322,784	1,406,772
10	月	116,370	113,147	24,513	16,564	77,758	49,080	272,976	215,769	2,067,613	1,338,485
11	月	81,013	74,893	226,303	37,576	80,864	69,821	225,232	175,293	2,568,917	1,470,762
12	月	121,804	98,455	234,694	32,511	84,236	46,172	227,285	210,074	2,503,504	1,432,977
計		1,516,354	1,116,200	1,022,091	219,952	1,007,427	686,210	3,565,458	2,492,391	24,439,486	14,282,392

2023年 有機界面活性剤 輸出実績（国別、月別）④

(2) 陽イオン系

(単位 数量：kg、金額：千円)

月別	国名 区分	中華人民共和国		タ イ		アメリカ合衆国		台 湾		イ ン ド	
		数 量	金 額	数 量	金 額	数 量	金 額	数 量	金 額	数 量	金 額
1	月	38,774	16,915	15,500	14,706	29,272	45,387	3,610	2,975	2,905	2,532
2	月	34,013	44,424	30,377	23,353	370	615	6,376	5,743	9,800	6,700
3	月	88,991	36,361	28,690	23,467	1,968	5,767	3,626	10,609	9,100	6,634
4	月	43,180	27,904	14,540	20,431			13,186	12,632	6,700	4,531
5	月	37,396	24,232	12,694	7,428	2,016	5,255	8,180	9,254	2,000	1,352
6	月	75,629	47,498	23,773	18,692	16,180	17,990	3,960	1,711	6,320	4,560
7	月	37,648	37,329	9,250	10,234	1,440	4,677	6,162	4,337	8,904	6,534
8	月	42,054	27,852	22,921	15,971	1,638	4,930	5,120	2,503	3,940	2,775
9	月	48,170	39,095	13,366	7,047	16,540	18,729	9,293	6,733	340	240
10	月	60,421	59,187	15,977	23,375	17,440	22,470	4,373	3,070	7,004	5,288
11	月	84,038	55,821	17,434	18,381			1,992	1,128	6,280	4,420
12	月	45,945	47,140	1,960	1,313	2,100	3,628	7,290	7,171	5,916	4,547
	計	636,259	463,758	206,482	184,398	88,964	129,448	73,168	67,866	69,209	50,113

月別	国名 区分	ベトナム		大韓民国		香 港		そ の 他		計	
		数 量	金 額	数 量	金 額	数 量	金 額	数 量	金 額	数 量	金 額
1	月	3,387	4,624	4,457	11,311	2,500	4,133	5,382	5,534	105,787	108,117
2	月	5,675	6,227	3,655	10,948	5,563	9,143	7,382	7,861	103,211	115,014
3	月	6,540	11,342	2,010	5,989	6,833	10,205	11,446	19,847	159,204	130,221
4	月	4,200	2,377	6,948	16,820	4,406	7,017	9,396	10,560	102,556	102,272
5	月	1,662	1,499	4,586	19,880	3,000	4,926	3,456	9,806	74,990	83,632
6	月	5,255	7,564	5,145	6,030	2,204	3,198	10,640	9,555	149,106	116,798
7	月	1,720	3,068	2,156	7,825	1,500	2,621	6,034	13,119	74,814	89,744
8	月	7,640	8,918	4,771	15,977	3,592	5,724	13,487	18,810	105,163	103,460
9	月	5,829	7,899	2,005	10,125	4,038	5,207	12,404	13,783	111,985	108,858
10	月	2,445	6,087			3,600	6,531	20,739	23,420	131,999	149,428
11	月	4,670	7,364	5,499	13,931	4,980	9,270	6,131	13,858	131,024	124,173
12	月	2,955	4,397	4,295	7,813	1,500	2,699	4,714	10,411	76,675	89,119
	計	51,978	71,366	45,527	126,649	43,716	70,674	111,211	156,564	1,326,514	1,320,836

(3) 非イオン系

月別	国名 区分	中華人民共和国		大韓民国		タ イ		アメリカ合衆国		インドネシア	
		数 量	金 額	数 量	金 額	数 量	金 額	数 量	金 額	数 量	金 額
1	月	702,143	426,070	476,540	363,780	198,748	139,300	118,191	136,743	163,170	112,738
2	月	1,576,971	903,755	510,541	517,939	333,575	206,946	198,596	245,957	213,133	132,733
3	月	1,627,478	899,866	471,373	500,939	257,606	182,637	287,972	332,615	209,110	127,359
4	月	1,295,230	803,369	590,251	566,076	269,200	149,747	155,706	192,730	158,777	102,798
5	月	1,661,111	946,379	424,093	436,895	237,921	163,054	155,336	172,685	178,157	108,260
6	月	1,605,573	908,817	376,359	477,455	203,250	124,854	133,734	126,131	161,618	110,539
7	月	2,009,757	1,022,303	359,621	382,478	287,617	192,765	143,190	176,698	165,505	103,763
8	月	1,568,192	898,279	304,169	360,982	223,733	158,854	237,179	178,131	166,527	90,018
9	月	1,473,450	980,110	500,928	585,754	238,827	181,389	234,347	167,494	205,181	138,596
10	月	2,287,862	1,344,708	447,821	484,177	195,826	158,979	287,073	220,217	125,165	71,857
11	月	2,047,528	1,160,080	467,063	558,712	293,051	201,684	147,023	111,104	329,625	192,271
12	月	1,946,733	1,219,215	491,990	539,173	205,045	154,242	338,164	236,933	157,747	88,956
	計	19,802,028	11,512,951	5,420,749	5,774,360	2,944,399	2,014,451	2,436,511	2,297,438	2,233,715	1,379,888

2023年 有機界面活性剤 輸出実績（国別、月別）⑤

（単位 数量：kg、金額：千円）

月別	国名 区分	台 湾		ベトナム		オランダ		そ の 他		計	
		数 量	金 額	数 量	金 額	数 量	金 額	数 量	金 額	数 量	金 額
1	月	98,960	150,588	74,652	57,477	38,600	74,158	365,173	290,891	2,236,177	1,751,745
2	月	133,577	168,957	90,486	59,870	151,365	160,981	395,452	393,440	3,603,696	2,790,578
3	月	150,783	163,177	68,006	65,837	149,573	148,848	555,325	522,471	3,777,226	2,943,749
4	月	188,353	197,903	96,175	60,751	108,971	141,684	578,123	635,686	3,440,786	2,850,744
5	月	184,835	181,519	46,276	40,681	88,986	85,844	416,732	438,663	3,393,447	2,573,980
6	月	167,679	152,454	109,497	88,499	88,876	104,739	460,884	528,931	3,307,470	2,622,419
7	月	168,881	197,199	109,243	96,540	58,593	89,998	448,857	463,576	3,751,264	2,725,320
8	月	108,087	108,991	107,087	95,392	42,225	49,058	514,223	624,592	3,271,422	2,564,297
9	月	181,021	229,329	146,796	123,986	59,521	164,357	408,087	358,894	3,448,158	2,929,909
10	月	135,819	163,493	109,042	103,342	63,875	66,955	599,294	681,589	4,251,777	3,295,317
11	月	151,885	171,145	144,417	126,519	69,282	99,336	433,609	508,698	4,083,483	3,129,549
12	月	159,720	193,304	108,354	90,356	98,440	111,553	455,863	510,529	3,962,056	3,144,261
計		1,829,600	2,078,059	1,210,031	1,009,250	1,018,307	1,297,511	5,631,622	5,957,960	42,526,962	33,321,868

(4) その他

月別	国名 区分	中華人民共和国		台 湾		大韓民国		アメリカ合衆国		タ イ	
		数 量	金 額	数 量	金 額	数 量	金 額	数 量	金 額	数 量	金 額
1	月	6,240	3,327	5,360	32,412	6,998	3,039	570	1,118	604	416
2	月	19,406	7,349	15,472	26,649	840	2,007	18,496	9,984	5,147	2,639
3	月	30,835	17,167	15,702	5,998	23,400	13,367	954	888	11,915	4,897
4	月	36,130	15,222	10,859	47,517	18,974	13,847	592	3,318	1,590	1,687
5	月	32,648	18,807	2,440	17,344	2,417	2,641	599	1,354	20,000	8,517
6	月	31,915	27,336	26,850	30,384	32,468	18,872	980	1,386	1,131	477
7	月	31,416	25,806	27,659	41,355	632	4,049	18,114	6,967	1,555	1,622
8	月	68,740	43,858	10,574	29,579	17,210	12,111	260	624	11,269	4,766
9	月	40,629	25,739	6,657	13,035	2,349	6,857	19,600	7,049	1,495	2,174
10	月	63,123	45,561	27,524	38,485	8,737	24,061	20,610	7,921	3,000	1,005
11	月	50,986	41,244	7,340	39,384	3,255	6,884	842	1,259	9,520	3,932
12	月	17,043	12,268	15,531	34,540	4,415	3,925	18,096	7,284	5,776	2,940
計		429,111	283,684	171,968	356,682	121,695	111,660	99,713	49,152	73,002	35,072

月別	国名 区分	イ ン ド		シンガポール		インドネシア		そ の 他		計	
		数 量	金 額	数 量	金 額	数 量	金 額	数 量	金 額	数 量	金 額
1	月	5,980	1,090	2,580	5,821	6,225	9,336	6,019	4,286	40,576	60,845
2	月	4,180	912	1,095	2,294	1,360	530	3,916	10,441	69,912	62,805
3	月	4,880	2,212	420	241	4,384	4,697	15,399	42,875	107,889	92,342
4	月	1,200	916	10,879	19,532	697	274	4,121	5,353	85,042	107,666
5	月	4,080	542	5,190	10,950	2,040	812	5,511	4,299	74,925	65,266
6	月	5,290	1,813			1,279	1,727	3,728	10,170	103,641	92,165
7	月	4,780	2,638	1,115	2,769	896	747	11,751	38,090	97,918	124,043
8	月	5,912	2,543	2,870	6,877	1,635	933	5,737	3,761	124,207	105,052
9	月	4,760	633	1,480	1,532	4,765	2,247	12,847	6,665	94,582	65,931
10	月	2,720	361	2,995	7,256	1,081	786	26,919	63,557	156,709	188,993
11	月	2,200	1,575	4,785	10,067	9,001	5,660	2,104	1,792	90,033	111,797
12	月	4,100	2,044	3,775	9,766	3,514	1,778	9,982	6,797	82,232	81,342
計		50,082	17,279	37,184	77,105	36,877	29,527	108,034	198,086	1,127,666	1,158,247

2023年 調整品 輸出実績（国別、月別）⑥

3. 調製品

(1) 調製界面活性剤等（小売用）

（単位 数量：kg、金額：千円）

月別	国名 区分	中華人民共和国		台 湾		香 港		そ の 他		計	
		数 量	金 額	数 量	金 額	数 量	金 額	数 量	金 額	数 量	金 額
1	月	1,556,668	670,929	791,197	348,337	192,229	80,775	650,208	338,121	3,190,302	1,438,162
2	月	2,482,175	1,082,034	1,275,201	549,826	450,112	150,842	1,184,249	536,893	5,391,737	2,319,595
3	月	2,446,089	1,062,985	3,004,491	1,010,446	369,413	159,231	1,166,438	638,233	6,986,431	2,870,895
4	月	2,496,196	1,111,546	1,673,827	767,109	336,567	123,295	874,253	533,842	5,380,843	2,535,792
5	月	1,923,161	795,387	1,073,625	512,461	278,349	118,390	729,998	373,959	4,005,133	1,800,197
6	月	2,096,655	1,012,694	1,476,133	691,975	346,496	188,004	725,308	433,152	4,644,592	2,325,825
7	月	2,259,177	1,052,640	1,405,894	624,969	469,716	197,025	1,044,349	572,869	5,179,136	2,447,503
8	月	1,666,869	775,714	2,387,072	890,314	407,902	165,388	708,962	357,208	5,170,805	2,188,624
9	月	1,728,895	833,586	3,020,421	1,090,134	386,104	173,832	920,458	592,109	6,055,878	2,689,661
10	月	2,061,145	1,017,820	2,388,474	888,634	561,212	194,920	1,009,106	555,737	6,019,937	2,657,111
11	月	1,835,697	848,845	2,200,848	948,537	393,051	156,133	904,229	498,402	5,333,825	2,451,917
12	月	2,211,875	1,068,544	1,850,170	869,388	510,780	201,268	958,772	633,351	5,531,597	2,772,551
計		24,764,602	11,332,724	22,547,353	9,192,130	4,701,931	1,909,103	10,876,330	6,063,876	62,890,216	28,497,833

(2) 調製界面活性剤等（小売用以外）

月別	国名 区分	中華人民共和国		タ イ		大 韓 民 国		台 湾		アメリカ合衆国	
		数 量	金 額	数 量	金 額	数 量	金 額	数 量	金 額	数 量	金 額
1	月	507,019	364,534	172,747	106,063	173,492	149,525	124,165	110,731	113,219	207,452
2	月	571,954	469,216	209,819	131,961	213,490	173,225	165,869	128,816	86,018	118,812
3	月	614,122	369,984	259,150	149,760	192,575	154,573	107,462	86,625	117,337	161,617
4	月	890,354	609,750	235,426	158,004	230,384	182,568	113,958	99,426	119,714	155,308
5	月	875,535	427,995	221,139	136,540	162,830	129,601	125,880	101,131	64,725	55,906
6	月	929,527	585,924	279,436	176,924	225,845	158,367	122,927	93,494	159,048	223,431
7	月	992,648	561,173	244,688	153,516	200,149	171,185	122,425	114,434	103,619	71,114
8	月	830,659	628,265	205,104	150,470	173,016	141,964	145,470	107,850	86,448	141,596
9	月	954,269	628,553	309,257	200,213	150,409	139,046	155,724	126,285	140,000	220,479
10	月	1,030,533	885,869	261,597	202,517	230,424	179,287	153,659	152,217	133,655	133,272
11	月	1,176,991	795,747	245,876	174,115	157,504	144,481	153,831	123,583	126,349	235,004
12	月	1,253,685	910,834	264,448	179,925	236,936	199,322	141,648	180,997	169,037	223,674
計		10,627,296	7,237,844	2,908,687	1,920,008	2,347,054	1,923,144	1,633,018	1,425,589	1,419,169	1,947,665

月別	国名 区分	ベ ト ナ ム		イ ン ド ネ シ ア		フ ィ リ ピ ン		イ ン ド		マ レ ー シ ア	
		数 量	金 額	数 量	金 額	数 量	金 額	数 量	金 額	数 量	金 額
1	月	85,681	55,134	51,270	33,056	77,183	46,663	32,801	12,972	27,133	22,957
2	月	175,613	112,278	48,508	29,428	57,932	41,029	66,381	41,239	27,765	27,654
3	月	96,915	64,012	114,411	45,370	49,842	39,694	43,568	27,950	34,564	26,420
4	月	82,542	61,000	48,012	29,838	61,504	40,072	20,581	22,039	50,047	49,378
5	月	93,129	63,595	120,375	55,298	60,784	55,236	25,111	21,512	24,174	30,031
6	月	117,249	86,610	70,805	39,384	62,736	47,410	30,604	15,578	40,145	35,182
7	月	91,722	70,373	86,808	51,254	53,907	43,579	39,696	28,301	34,775	37,440
8	月	106,696	72,101	101,562	45,519	41,627	31,962	47,426	23,647	30,171	33,693
9	月	135,147	96,871	56,732	35,490	65,118	49,555	36,660	22,093	19,326	16,961
10	月	131,776	93,777	69,873	36,143	30,906	24,971	40,284	25,138	48,831	42,922
11	月	128,526	95,797	129,777	69,541	54,236	40,855	47,767	19,399	38,486	63,388
12	月	143,518	99,223	54,869	35,443	66,669	49,741	40,182	22,293	46,537	49,439
計		1,388,514	970,771	953,002	505,764	682,444	510,767	471,061	282,161	421,954	435,465

2023年 調整品・サンプル 輸出実績（国別、月別）⑦

（単位 数量：kg、金額：千円）

国名 区分 月別	トルコ		スペイン		ベルギー		その他		計	
	数量	金額	数量	金額	数量	金額	数量	金額	数量	金額
1 月	10,375	5,402	20,600	8,243			119,363	322,590	1,515,048	1,445,322
2 月	29,533	17,735	25,800	12,653	2,847	3,760	126,590	369,420	1,808,119	1,677,226
3 月	48,457	32,128	23,000	9,455	81,500	50,637	127,653	311,027	1,910,556	1,529,252
4 月	13,369	9,709	11,490	6,008	2,100	2,340	146,540	293,176	2,026,021	1,718,616
5 月	24,776	16,213	11,800	7,863	8,782	11,246	150,473	188,544	1,969,513	1,300,711
6 月	25,933	16,006	6,600	3,075	37,510	25,787	131,850	495,655	2,240,215	2,002,827
7 月	34,060	21,736	21,400	10,658	72,000	48,785	167,730	397,724	2,265,627	1,781,272
8 月	38,780	25,029	6,600	3,075	29,116	29,912	96,003	286,549	1,938,678	1,721,632
9 月	7,135	5,430	19,400	8,327	2,745	8,479	207,102	449,942	2,259,024	2,007,724
10 月	6,303	6,954	40,600	22,848	4,560	5,306	171,525	234,496	2,354,526	2,045,717
11 月	7,249	8,747	37,000	16,093	162	338	117,447	138,952	2,421,201	1,926,040
12 月	7,350	5,470	27,200	11,995	6,073	13,458	230,931	754,816	2,689,083	2,736,630
計	253,320	170,559	251,490	120,293	247,395	200,048	1,793,207	4,242,891	25,397,611	21,892,969

4. サンプル

国名 区分 月別	中華人民共和国		ベトナム		台湾		香港		アメリカ合衆国	
	数量	金額	数量	金額	数量	金額	数量	金額	数量	金額
1 月	994,351	796,696	130,013	29,189	167,029	95,096	131,270	149,702	58,124	69,131
2 月	1,667,046	1,302,500	352,280	78,311	140,053	105,557	78,841	97,116	44,698	53,273
3 月	2,053,304	1,602,901	298,117	96,100	140,668	115,885	224,977	226,473	76,074	93,566
4 月	1,610,558	1,480,651	230,813	67,033	162,210	171,049	180,707	204,358	73,537	102,270
5 月	2,023,497	1,661,745	378,594	116,725	212,145	149,103	201,386	191,365	51,931	77,358
6 月	1,749,164	1,533,974	433,593	117,383	224,891	172,345	189,603	193,992	53,589	62,575
7 月	1,678,243	1,434,379	307,516	80,201	153,860	132,762	201,619	189,807	39,768	45,486
8 月	974,901	862,204	207,759	60,295	251,463	153,700	192,331	214,115	46,842	55,290
9 月	1,329,103	1,328,433	327,527	90,506	195,420	170,885	249,768	244,038	83,980	85,215
10 月	959,421	876,463	371,459	108,731	220,295	181,411	119,194	143,347	95,872	114,475
11 月	927,820	751,290	320,897	95,412	205,510	141,087	216,227	236,172	68,455	85,293
12 月	1,025,748	798,760	377,114	113,045	120,685	129,470	173,751	198,824	66,541	85,660
計	16,993,156	14,429,996	3,735,682	1,052,931	2,194,229	1,718,350	2,159,674	2,289,309	759,411	929,592

国名 区分 月別	タイ		大韓民国		シンガポール		その他		計	
	数量	金額	数量	金額	数量	金額	数量	金額	数量	金額
1 月	23,491	16,423	58,223	61,852	11,405	10,655	102,109	119,963	1,676,015	1,348,707
2 月	110,252	52,490	63,369	42,147	18,593	23,180	153,213	142,052	2,628,345	1,896,626
3 月	35,586	21,607	27,423	43,545	47,906	43,380	173,221	179,682	3,077,276	2,423,139
4 月	67,966	42,524	33,304	39,964	30,440	50,500	156,062	160,987	2,545,597	2,319,336
5 月	69,672	45,402	19,267	31,620	15,366	15,919	76,454	81,804	3,048,312	2,371,041
6 月	90,722	42,031	39,091	51,131	27,042	29,651	108,824	118,794	2,916,519	2,321,876
7 月	67,003	38,352	42,413	52,128	28,836	30,034	141,511	132,258	2,660,769	2,135,407
8 月	46,427	25,600	37,385	55,978	32,356	44,939	156,074	148,401	1,945,538	1,620,522
9 月	95,510	59,442	37,890	44,549	96,582	53,208	130,279	126,139	2,546,059	2,202,415
10 月	29,467	20,363	42,381	38,963	152,710	86,653	167,189	164,446	2,157,988	1,734,852
11 月	48,117	35,690	62,020	70,440	16,168	21,965	133,310	147,780	1,998,524	1,585,129
12 月	47,911	30,291	77,036	73,468	35,000	42,993	117,791	140,607	2,041,577	1,613,118
計	732,124	430,215	539,802	605,785	512,404	453,077	1,616,037	1,662,913	29,242,519	23,572,168

2023年 硬化油・工業用脂肪酸 輸出実績（国別、月別）⑧

5. 硬化油

(1) 硬化油（動物性）及び分別物

（単位 数量：kg、金額：千円）

月別	国名 区分	台 湾		中華人民共和国		アメリカ合衆国		そ の 他		計	
		数 量	金 額	数 量	金 額	数 量	金 額	数 量	金 額	数 量	金 額
1 月		24,000	6,672			10,260	58,998	15,520	44,790	49,780	110,460
2 月				300	562	8,640	47,086	1,750	2,658	10,690	50,306
3 月		24,040	7,110	120	231			9,568	53,145	33,728	60,486
4 月				28,800	47,880	8,640	47,864	11,550	58,734	48,990	154,478
5 月				270	525	8,640	50,105	1,000	318	9,910	50,948
6 月		24,000	6,288			8,640	52,126			32,640	58,414
7 月		24,000	6,288					10,380	55,994	34,380	62,282
8 月				14,400	23,940	8,640	52,273	7,231	26,149	30,271	102,362
9 月				14,400	23,940			2,000	636	16,400	24,576
10 月		40	438	14,671	24,643	8,640	55,583	11,520	66,687	34,871	147,351
11 月		2,000	1,887	14,400	23,940			4,897	3,381	21,297	29,208
12 月		24,000	5,856			17,280	122,129	10,800	63,644	52,080	191,629
計		122,080	34,539	87,361	145,661	79,380	486,164	86,216	376,136	375,037	1,042,500

(2) 硬化油（植物性）及び分別物

月別	国名 区分	中華人民共和国		アメリカ合衆国		タ イ		そ の 他		計	
		数 量	金 額	数 量	金 額	数 量	金 額	数 量	金 額	数 量	金 額
1 月		1,744	7,187	512	1,364	5,760	2,504	3,930	8,476	11,946	19,531
2 月		6,786	11,029	6,510	20,244	4,984	4,345	12,230	16,202	30,510	51,820
3 月		8,520	19,077	2,032	5,444	2,824	3,290	8,818	13,088	22,194	40,899
4 月		3,708	8,598	9,796	31,914	7,448	7,593	11,853	12,993	32,805	61,098
5 月		13,930	22,275	1,152	5,025	900	360	7,071	9,912	23,053	37,572
6 月		5,567	9,434	20,288	56,988	3,856	5,392	11,456	15,124	41,167	86,938
7 月		5,565	11,879	5,314	19,450	5,912	3,883	13,471	17,506	30,262	52,718
8 月		12,177	20,928	3,610	12,222	1,024	2,728	9,315	13,245	26,126	49,123
9 月		8,460	17,220	1,352	4,923	6,709	6,008	9,654	16,462	26,175	44,613
10 月		17,464	20,213	13,952	31,580	8,296	7,190	4,788	10,561	44,500	69,544
11 月		7,985	10,898	3,600	8,261	6,424	5,194	10,583	17,663	28,592	42,016
12 月		11,224	25,545	6,192	14,354	5,560	2,745	14,184	30,752	37,160	73,396
計		103,130	184,283	74,310	211,769	59,697	51,232	117,353	181,984	354,490	629,268

6. 工業用の脂肪性モノカルボン酸・アシッドオイル

(1) ステアリン酸

月別	国名 区分	中華人民共和国		台 湾		タ イ		そ の 他		計	
		数 量	金 額	数 量	金 額	数 量	金 額	数 量	金 額	数 量	金 額
1 月		1,000	532			5,000	2,298	1,200	643	7,200	3,473
2 月		41,800	15,105	12,000	4,293	2,100	767	6,780	3,027	62,680	23,192
3 月		3,740	1,699			1,000	365	5,580	2,548	10,320	4,612
4 月		3,120	1,274	18,520	5,944	2,100	899	3,740	1,504	27,480	9,621
5 月		1,900	702			5,120	2,425	6,640	3,255	13,660	6,382
6 月		42,360	13,676			3,300	1,935	5,680	2,676	51,340	18,287
7 月		2,800	1,177	15,000	4,526	4,900	1,896	7,300	3,851	30,000	11,450
8 月		2,400	1,020	10,000	3,686	3,600	2,579	8,120	3,850	24,120	11,135
9 月		2,460	1,221	1,623	846	4,400	1,801	1,100	518	9,583	4,386
10 月		3,100	1,366	10,000	3,686	4,000	2,003	2,120	1,052	19,220	8,107
11 月		2,300	937			1,580	683	5,860	2,790	9,740	4,410
12 月		4,200	1,642	23,520	6,717	3,400	1,581	5,980	3,011	37,100	12,951
計		111,180	40,351	90,663	29,698	40,500	19,232	60,100	28,725	302,443	118,006

2023年 工業用脂肪酸 輸出実績（国別、月別）⑨

(2) オレイン酸

(単位 数量：kg、金額：千円)

月別	国名 区分	中華人民共和国		マレーシア		大韓民国		その他		計	
		数量	金額	数量	金額	数量	金額	数量	金額	数量	金額
1	月	320	220	16,200	12,188			1,800	558	18,320	12,966
2	月	84,420	37,012	16,200	12,188			340	223	100,960	49,423
3	月	83,888	35,115	48,600	36,133					132,488	71,248
4	月	7,200	4,339	32,400	23,099			2,160	2,925	41,760	30,363
5	月	22,500	6,438	48,600	33,995	420	917	11,140	3,769	82,660	45,119
6	月	85,320	33,874	32,400	22,561			1,800	557	119,520	56,992
7	月	31,820	9,357	32,400	22,515	14,400	6,768	11,140	4,070	89,760	42,710
8	月	288	310	16,200	11,265			3,580	1,437	20,068	13,012
9	月	416	448	32,400	22,530	14,400	6,768			47,216	29,746
10	月	7,392	5,058	16,200	11,357	14,400	6,768	11,140	3,777	49,132	26,960
11	月	67,320	30,223	32,400	22,714			340	223	100,060	53,160
12	月	2,892	1,212	32,400	22,992	14,400	6,768	1,440	559	51,132	31,531
計		393,776	163,606	356,400	253,537	58,020	27,989	44,880	18,098	853,076	463,230

(3) トール油脂肪酸

月別	国名 区分	アラブ首長国連邦		シンガポール		タイ		その他		計	
		数量	金額	数量	金額	数量	金額	数量	金額	数量	金額
1	月			15,200	6,498	20,860	8,086	9,230	5,573	45,290	20,157
2	月			20,040	6,438	1,900	760	20,380	8,152	42,320	15,350
3	月			20,040	6,664	27,590	9,375	29,900	14,353	77,530	30,392
4	月			20,050	6,530	25,840	11,239	23,390	8,291	69,280	26,060
5	月			20,040	6,643	25,500	10,337	14,400	6,293	59,940	23,273
6	月			20,480	6,517	3,040	1,280	41,650	15,677	65,170	23,474
7	月	40,240	11,946	15,200	4,909	8,550	3,795	16,490	8,034	80,480	28,684
8	月	160,910	51,356	20,010	5,922	2,090	946	40,430	13,483	223,440	71,707
9	月	60,330	19,450			4,320	2,825	42,500	12,575	107,150	34,850
10	月	120,730	40,501			5,700	2,718	11,800	5,718	138,230	48,937
11	月	40,180	13,530			6,080	2,842	13,700	6,695	59,960	23,067
12	月	100,460	34,469			8,170	4,344	16,550	7,702	125,180	46,515
計		522,850	171,252	151,060	50,121	139,640	58,547	280,420	112,546	1,093,970	392,466

(4) その他脂肪酸

月別	国名 区分	中華人民共和国		インドネシア		シンガポール		その他		計	
		数量	金額	数量	金額	数量	金額	数量	金額	数量	金額
1	月	950	629	58,055	19,977	945,456	182,016	191,240	47,992	1,195,701	250,614
2	月	207,415	18,338	95,280	23,039	2,880	1,019	181,320	63,725	486,895	106,121
3	月	2,886	1,407	198,169	46,600			190,332	50,745	391,387	98,752
4	月	188,420	17,339	174,882	40,337	549,823	104,642	184,452	48,758	1,097,577	211,076
5	月	227,180	16,557	80,150	20,867			217,622	46,332	524,952	83,756
6	月	312,050	24,867	119,680	28,595			451,560	56,393	883,290	109,855
7	月	460	341	158,174	46,402			451,064	75,492	609,698	122,235
8	月	314,770	29,769	136,194	32,557			364,880	38,813	815,844	101,139
9	月	445,990	38,743	84,612	21,494			321,234	78,030	851,836	138,267
10	月	470,625	40,808	82,262	20,308			330,966	71,684	883,853	132,800
11	月	688,190	61,110	237,590	55,554			290,962	65,257	1,216,742	181,921
12	月	283,330	22,985	171,185	37,031			255,560	52,040	710,075	112,056
計		3,142,266	272,893	1,596,233	392,761	1,498,159	287,677	3,431,192	695,261	9,667,850	1,648,592

2023年 飽和・不飽和モノカルボン酸 輸出実績（国別、月別）⑩

7. 飽和・不飽和モノカルボン酸

(1) パルミチン酸・ステアリン酸とその塩、エステル

(単位 数量：kg、金額：千円)

月別	国名 区分	中華人民共和国		台 湾		大 韓 民 国		タ イ		ベ ト ナ ム	
		数 量	金 額	数 量	金 額	数 量	金 額	数 量	金 額	数 量	金 額
1	月	28,672	15,072	16,154	9,423	27,500	21,528	17,661	10,692	8,590	7,294
2	月	62,450	38,589	23,784	13,020	19,758	19,345	14,460	10,991	21,960	6,931
3	月	40,320	22,122	4,840	9,316	29,773	21,946	30,910	14,410	29,008	11,506
4	月	84,902	49,229	35,070	20,809	14,032	19,279	19,620	11,531	22,700	13,423
5	月	37,146	32,697	10,455	6,456	10,603	13,336	13,267	6,416	11,910	2,862
6	月	69,032	38,818	24,242	15,162	14,928	24,698	17,182	10,360	8,300	7,027
7	月	65,078	36,178	30,516	21,139	28,869	25,026	11,693	7,448	13,149	9,601
8	月	43,561	30,276	14,000	8,804	20,455	19,063	21,802	10,657	8,190	6,890
9	月	58,389	36,204	37,979	22,393	18,740	19,931	20,694	11,008	23,995	12,747
10	月	53,079	38,025	12,165	7,841	22,426	15,300	17,840	9,051	11,950	9,948
11	月	46,397	37,371	30,212	18,749	25,192	17,163	29,822	15,955	12,790	10,031
12	月	73,508	43,446	7,152	4,935	9,195	15,491	21,084	11,357	20,100	12,619
計		662,534	418,027	246,569	158,047	241,471	232,106	236,035	129,876	192,642	110,879

月別	国名 区分	インドネシア		アメリカ合衆国		ケ ニ ア		そ の 他		計	
		数 量	金 額	数 量	金 額	数 量	金 額	数 量	金 額	数 量	金 額
1	月	7,081	4,519	5,802	13,983			26,210	31,314	137,670	113,825
2	月	7,099	4,382	4,849	8,069			9,307	11,003	163,667	112,330
3	月	6,588	5,730	4,325	5,791	20,000	10,247	7,155	8,929	172,919	109,997
4	月	7,408	5,259	7,525	8,948			23,201	21,491	214,458	149,969
5	月	5,537	4,402	2,755	4,738			11,263	14,087	102,936	84,994
6	月	5,818	4,022	5,400	8,438			13,654	13,750	158,556	122,275
7	月	2,584	1,647	8,930	7,059			14,480	17,165	175,299	125,263
8	月	5,635	4,849	4,830	11,822			7,302	6,548	125,775	98,909
9	月	9,164	5,246	12,500	20,922	12,000	5,892	12,264	19,630	205,725	153,973
10	月	7,658	6,301	5,230	10,688			16,770	16,262	147,118	113,416
11	月	4,665	3,628	3,530	8,178	16,000	8,063	27,820	20,521	196,428	139,659
12	月	4,884	2,985	6,909	11,387	16,000	7,947	7,640	11,024	166,472	121,191
計		74,121	52,970	72,585	120,023	64,000	32,149	177,066	191,724	1,967,023	1,445,801

(2) オレイン酸・リノール酸、リノレン酸とその塩、エステル

月別	国名 区分	シンガポール		イ ン ド		タ イ		そ の 他		計	
		数 量	金 額	数 量	金 額	数 量	金 額	数 量	金 額	数 量	金 額
1	月	89,890	35,956	16,000	7,259	8,960	5,052	6,530	5,560	121,380	53,827
2	月	45,150	17,727	540	347	8,970	4,896	12,534	9,637	67,194	32,607
3	月	45,140	18,624	16,000	7,378	7,940	4,249	28,848	16,775	97,928	47,026
4	月			16,900	7,483	9,260	5,224	6,639	5,541	32,799	18,248
5	月	89,870	34,528	30	336	10,960	6,207	13,379	11,300	114,239	52,371
6	月	90,240	35,863	16,720	7,714	8,190	4,706	11,190	9,764	126,340	58,047
7	月	45,120	15,835	720	462	9,320	5,348	28,917	15,212	84,077	36,857
8	月	22,550	7,790	16,000	6,217	8,370	5,682	11,422	9,561	58,342	29,250
9	月	45,150	16,102	16,540	6,840	6,430	3,957	12,444	13,570	80,564	40,469
10	月	22,590	7,979	540	374	7,930	5,427	13,324	9,337	44,384	23,117
11	月	67,730	24,058	16,000	6,408	26,510	19,868	57,252	24,475	167,492	74,809
12	月	90,300	31,668	16,000	6,304	8,280	5,506	8,525	5,790	123,105	49,268
計		653,730	246,130	131,990	57,122	121,120	76,122	211,004	136,522	1,117,844	515,896

2023年 工業用脂肪性アルコール・グリセリン 輸出実績（国別、月別）⑪

8. 工業用の脂肪性アルコール

（単位 数量：kg、金額：千円）

月別	国名 区分	大韓民国		アメリカ合衆国		中華人民共和国		台湾		タイ	
		数量	金額	数量	金額	数量	金額	数量	金額	数量	金額
1	月	100,400	75,407	39,110	17,461			13,600	7,012	1,360	1,076
2	月	81,040	59,908	58,480	25,698	18,510	5,591	300	204	4,020	3,702
3	月	131,900	97,045			37,070	12,188	1,700	1,183	8,100	3,944
4	月	119,380	83,706	165	1,553	1,420	1,240	3,060	2,110	4,590	3,809
5	月	115,280	97,454	225	2,691	77,130	26,925			340	258
6	月	67,620	54,370	225	2,797	50,649	19,335	1,180	489		
7	月	72,300	53,267	13,810	12,172	1,680	1,771	13,600	6,091	19,710	7,962
8	月	66,870	59,443			1,280	835			1,410	1,272
9	月	18,500	17,385	33,344	19,015			13,600	5,664	4,000	3,689
10	月	37,500	30,128	20,050	15,682	19,490	5,519	16,830	8,182		
11	月	43,040	35,141	72,255	31,900	19,300	5,528	15,300	7,105	2,040	1,883
12	月	50,640	31,287	34,020	23,869	21,220	6,645	1,660	1,266	170	223
	計	904,470	694,541	271,684	152,838	247,749	85,577	80,830	39,306	45,740	27,818

月別	国名 区分	インド		ベトナム		サウジアラビア		その他		計	
		数量	金額	数量	金額	数量	金額	数量	金額	数量	金額
1	月	3,024	937	2,980	2,222			1,230	4,440	161,704	108,555
2	月			680	466			720	3,967	163,750	99,536
3	月	4,032	1,249	490	325			340	268	183,632	116,202
4	月			1,302	861	9,600	7,108	160	316	139,677	100,703
5	月			420	279			1,060	4,134	194,455	131,741
6	月			360	470			810	5,177	120,844	82,638
7	月			1,770	1,562					122,870	82,825
8	月	4,032	1,072					1,405	7,381	74,997	70,003
9	月	4,704	1,251	1,380	965			120	769	75,648	48,738
10	月			3,440	2,312			720	5,646	98,030	67,469
11	月	13,600	7,543	1,360	908			720	5,709	167,615	95,717
12	月			532	353			540	4,533	108,782	68,176
	計	29,392	12,052	14,714	10,723	9,600	7,108	7,825	42,340	1,612,004	1,072,303

9. グリセリン

(1) グリセリン（粗製）・グリセリン水・灰液

月別	国名 区分	中華人民共和国		アメリカ合衆国		その他		計	
		数量	金額	数量	金額	数量	金額	数量	金額
1	月								
2	月			750	250			750	250
3	月	64,860	2,220	2,000	700			66,860	2,920
4	月	259,440	8,058					259,440	8,058
5	月	128,420	5,204					128,420	5,204
6	月	192,170	5,399					192,170	5,399
7	月	63,960	2,352					63,960	2,352
8	月	64,980	2,731					64,980	2,731
9	月	64,920	2,742	750	281			65,670	3,023
10	月	65,200	2,765					65,200	2,765
11	月	212,080	7,325					212,080	7,325
12	月	86,180	3,306					86,180	3,306
	計	1,202,210	42,102	3,500	1,231			1,205,710	43,333

資料：財務省関税局、作表：日本石鹼洗剤工業会

2023年 グリセリン・混合アルキルベンゼン アルキルナフタレン 輸出実績（国別、月別）⑫

(2) グリセリン（精製・合成）

（単位 数量：kg、金額：千円）

月別	国名 区分	大韓民国		タイ		台湾		その他		計	
		数量	金額	数量	金額	数量	金額	数量	金額	数量	金額
1	月	41,440	2,665	6,252	2,894	5,214	1,704	55,547	25,336	108,453	32,599
2	月	42,520	2,726	12,000	2,150	4,664	1,525	45,871	20,656	105,055	27,057
3	月	63,310	4,107	13,600	3,826	5,984	1,956	35,177	18,298	118,071	28,187
4	月	77,890	8,133	1,250	488	13,178	4,308	36,956	23,348	129,274	36,277
5	月	64,020	4,878	19,316	5,673	7,194	2,352	36,246	16,557	126,776	29,460
6	月	85,586	7,166	11,732	2,814			33,734	18,373	131,052	28,353
7	月	71,790	7,762	10,086	4,861	7,194	2,352	30,935	21,563	120,005	36,538
8	月	35,820	6,411	10,054	3,120	8,866	2,899	14,048	8,847	68,788	21,277
9	月	21,270	1,306	2,080	930	18,040	5,898	22,240	10,819	63,630	18,953
10	月	22,525	2,286	16,935	7,906	9,020	2,949	30,737	13,594	79,217	26,735
11	月	23,429	3,069	4,616	3,041	7,194	2,352	7,062	7,544	42,301	16,006
12	月	35,320	5,681	6,224	2,556	9,020	2,949	27,371	13,042	77,935	24,228
計		584,920	56,190	114,145	40,259	95,568	31,244	375,924	197,977	1,170,557	325,670

10. 混合アルキルベンゼン及び混合アルキルナフタレン

月別	国名 区分	ベトナム		大韓民国		香港		台湾		タイ	
		数量	金額	数量	金額	数量	金額	数量	金額	数量	金額
1	月	52	1,170	197	1,067					54	510
2	月			772	1,637						
3	月									36	340
4	月			1,153	2,500			2,112	929	26	232
5	月	40	635	952	508						
6	月	40	557	954	523	640	4,245			2,000	5,720
7	月			363	2,510	2,560	11,928				
8	月					2,560	11,745				
9	月			3,500	1,460						
10	月	40	978	1,545	2,676			1225	545		
11	月			272	2,360						
12	月	197,181	30,589	5,201	4,678			1750	779		
計		197,353	33,929	14,909	19,919	5,760	27,918	5,087	2,253	2,116	6,802

月別	国名 区分	マレーシア		中華人民共和国		英国		その他		計	
		数量	金額	数量	金額	数量	金額	数量	金額	数量	金額
1	月									303	2,747
2	月	860	866					165	628	1,797	3,131
3	月			152	885			18	295	206	1,520
4	月			36	257	50	475	50	482	3,427	4,875
5	月			427	4,806			20	274	1,439	6,223
6	月									3,634	11,045
7	月			56	412	50	500			3,029	15,350
8	月	1,032	1,039	270	2,411					3,862	15,195
9	月			100	1,092	50	500			3,650	3,052
10	月			513	5,670			21	340	3,344	10,209
11	月			126	901					398	3,261
12	月			100	1,092	50	500	20	210	204,302	37,848
計		1,892	1,905	1,780	17,526	200	1,975	294	2,229	229,391	114,456

2023年 石鹼 輸入実績 (国別、月別) ①

1. 石 鹼

(1) 化粧品用石鹼等 (含浴用・薬用・成型品)

(単位 数量：kg、金額：千円)

月別	国名 区分	マレーシア		大韓民国		中華人民共和国		フランス		アメリカ合衆国	
		数量	金額	数量	金額	数量	金額	数量	金額	数量	金額
1	月	1,062,924	313,459	16,794	131,663	21,934	22,465	18,170	39,590	56,431	43,234
2	月	1,275,148	362,610	564,162	149,292	4,010	4,237	43,251	64,717	7,699	20,631
3	月	877,543	262,980	345,954	87,853	39,551	25,963	7,723	40,562	7,510	17,877
4	月	570,234	170,649	264,940	171,094	11,343	12,170	10,507	25,069	6,682	6,797
5	月	1,068,063	331,793	116,464	38,995	17,022	10,457	12,224	57,871	8,043	27,439
6	月	1,066,243	333,181	136,218	62,888	23,559	19,509	25,833	63,842	6,456	9,926
7	月	965,099	309,307	429,820	209,487	61,473	39,762	12,832	49,814	23,203	38,104
8	月	1,028,630	332,200	31,564	28,190	39,368	19,067	12,905	38,353	3,612	10,582
9	月	712,823	230,278	259,872	70,696	37,113	21,273	22,851	51,366	9,670	34,378
10	月	650,123	208,976	320,236	88,615	31,055	21,964	7,062	37,746	15,259	26,144
11	月	260,091	84,985	133,030	44,729	47,492	24,351	14,382	38,802	14,824	26,180
12	月	330,460	108,206	288,807	98,604	41,682	18,105	26,641	33,239	36,860	37,993
計		9,867,381	3,048,624	2,907,861	1,182,106	375,602	239,323	214,381	540,971	196,249	299,285

月別	国名 区分	オーストラリア		ドイツ		トルコ		その他		計	
		数量	金額	数量	金額	数量	金額	数量	金額	数量	金額
1	月	38,400	34,045	17,184	8,292	13,945	8,435	48,802	80,664	1,294,584	681,847
2	月	573	1,376	35,276	20,596			39,026	36,961	1,969,145	660,420
3	月	19,200	17,530			15,184	10,420	50,854	70,009	1,363,519	533,194
4	月			3	256	17,106	7,986	11,273	24,149	892,088	418,170
5	月	19,221	17,255	411	1,080	1,105	1,496	58,917	57,570	1,301,470	543,956
6	月	19,346	17,721	137	349			25,317	43,768	1,303,109	551,184
7	月	19,569	19,345			15,200	10,795	14,568	35,718	1,541,764	712,332
8	月	726	2,999	34,369	19,567	15,110	6,845	42,983	82,086	1,209,267	539,889
9	月	635	2,134	17,184	9,804			11,352	21,509	1,071,500	441,438
10	月	20,619	22,783	17,148	9,651	15,184	11,027	51,198	57,352	1,127,884	484,258
11	月	493	2,750	85	238			39,648	80,710	510,045	302,745
12	月	1,103	3,653	82	221			10,064	32,474	735,699	332,495
計		139,885	141,591	121,879	70,054	92,834	57,004	404,002	622,970	14,320,074	6,201,928

(2) 化粧品用以外の石鹼等 (成型品)

月別	国名 区分	中華人民共和国		大韓民国		マレーシア		その他		計	
		数量	金額	数量	金額	数量	金額	数量	金額	数量	金額
1	月	30,661	9,060	24,942	9,221	40,315	10,761	24,880	4,303	120,798	33,345
2	月	20,103	5,586	926	1,488	6,489	736	1,372	2,069	28,890	9,879
3	月	229,199	131,356	16,898	6,669	14,080	5,124	4,861	2,461	265,038	145,610
4	月	128,290	66,804			25,754	6,623	1,121	1,625	155,165	75,052
5	月	139,622	73,325	18,419	6,559			15,613	6,004	173,654	85,888
6	月	178,079	88,621	14,742	5,414	6,728	823	7,438	2,066	206,987	96,924
7	月	145,812	80,790	15,492	5,696			280	1,089	161,584	87,575
8	月	176,433	85,609	981	681	6,300	1,526	559	828	184,273	88,644
9	月	239,116	103,101	31,932	14,591	15,740	5,493	3,569	1,952	290,357	125,137
10	月	141,582	44,758	9,250	4,918			5,361	1,869	156,193	51,545
11	月	217,156	81,649	39,928	15,672	14,080	4,805	9,806	5,603	280,970	107,729
12	月	77,223	25,060	9,250	4,916	25,023	7,587	1,446	1,062	112,942	38,625
計		1,723,276	795,719	182,760	75,825	154,509	43,478	76,306	30,931	2,136,851	945,953

2023年 石鹼 輸入実績（国別、月別）②

(3) 石鹼・洗浄剤を塗布したもの

(単位 数量：kg、金額：千円)

月別	国名 区分	中華人民共和国		大韓民国		アメリカ合衆国		その他		計	
		数量	金額	数量	金額	数量	金額	数量	金額	数量	金額
1	月	1,214,130	309,462	668,913	156,769	35,252	30,038	156,106	289,687	2,074,401	785,956
2	月	1,101,182	265,514	561,943	120,109	211,631	80,883	148,711	264,811	2,023,467	731,317
3	月	1,735,684	447,048	532,835	139,281	260,509	111,462	180,685	270,338	2,709,713	968,129
4	月	1,514,293	385,206	858,632	186,200	253,276	82,513	92,602	118,723	2,718,803	772,642
5	月	1,542,585	381,586	579,119	134,233	144,420	59,325	165,750	286,634	2,431,874	861,778
6	月	1,495,711	398,074	860,734	206,963	57,808	22,639	146,396	194,784	2,560,649	822,460
7	月	1,373,871	378,969	919,396	214,587	128,056	73,351	95,187	166,864	2,516,510	833,771
8	月	1,507,031	384,497	1,604,530	369,388	44,610	25,538	166,282	280,984	3,322,453	1,060,407
9	月	1,487,089	380,484	844,301	211,300	34,668	27,320	179,780	264,257	2,545,838	883,361
10	月	1,694,690	432,768	1,574,367	382,553	50,490	37,112	128,377	205,615	3,447,924	1,058,048
11	月	1,930,948	498,790	1,189,128	283,338	91,701	69,195	149,815	238,413	3,361,592	1,089,736
12	月	1,776,460	458,070	664,154	190,668	42,112	29,134	107,029	129,421	2,589,755	807,293
計		18,373,674	4,720,468	10,858,052	2,595,389	1,354,533	648,510	1,716,720	2,710,531	32,302,979	10,674,898

(4) 石鹼（非成型品、薬用を含む）

月別	国名 区分	タイ		アメリカ合衆国		中華人民共和国		その他		計	
		数量	金額	数量	金額	数量	金額	数量	金額	数量	金額
1	月	187,659	30,175	33,663	36,963	3,159	2,465	6,593	14,621	231,074	84,224
2	月	322,025	54,710	40,396	100,016	3,279	2,660	25,876	25,621	391,576	183,007
3	月	282,858	47,514	36,310	111,545	16,591	14,316	3,825	15,510	339,584	188,885
4	月	274,595	43,386	3,168	5,248	10,980	8,463	3,332	6,664	292,075	63,761
5	月	197,907	31,148	3,019	91,339	9,125	7,252	12,664	16,404	222,715	146,143
6	月	276,409	47,434	2,775	57,711	5,550	4,544	3,660	7,165	288,394	116,854
7	月	303,953	48,690	10,033	63,603	16,234	13,529	2,958	4,967	333,178	130,789
8	月	196,065	27,785	2,100	75,956			10,018	10,199	208,183	113,940
9	月	232,710	29,958	1,659	36,564	1,805	1,616	22,300	10,437	258,474	78,575
10	月	194,513	24,889	40,101	147,168	3,829	3,359	17,331	16,449	255,774	191,865
11	月	250,603	35,409	633	20,871			2,091	6,785	253,327	63,065
12	月	285,562	40,783	1,134	25,055			10,458	13,352	297,154	79,190
計		3,004,859	461,881	174,991	772,039	70,552	58,204	121,106	148,174	3,371,508	1,440,298

(5) 化粧用以外の石鹼（非成型品）

月別	国名 区分	タイ		マレーシア		インドネシア		その他		計	
		数量	金額	数量	金額	数量	金額	数量	金額	数量	金額
1	月	183,615	42,136	263,100	41,893	102,400	14,974	13,341	8,270	562,456	107,273
2	月	401,630	81,986	220,000	31,725	197,200	31,461	39,168	20,511	857,998	165,683
3	月	421,697	83,028	355,900	53,499	110,400	15,653	32,483	17,744	920,480	169,924
4	月	449,369	85,841	178,000	27,817	240,000	32,008	9,822	5,566	877,191	151,232
5	月	294,697	58,898	314,725	46,831	302,400	42,942	24,368	16,641	936,190	165,312
6	月	224,670	44,625	324,600	53,828	172,800	25,965	11,272	11,289	733,342	135,707
7	月	313,386	58,869	125,750	21,163	212,800	30,937	10,276	13,737	662,212	124,706
8	月	179,575	29,348	196,200	31,976	182,400	24,090	15,832	7,776	574,007	93,190
9	月	266,688	41,368	217,000	33,299	252,800	35,717	26,211	16,066	762,699	126,450
10	月	264,815	39,768	235,600	37,802	206,400	30,295	30,678	25,709	737,493	133,574
11	月	363,914	55,537	107,600	16,032	346,800	53,009	16,255	10,683	834,569	135,261
12	月	322,874	51,337	170,400	27,305	128,000	17,571	23,426	15,669	644,700	111,882
計		3,686,930	672,741	2,708,875	423,170	2,454,400	354,622	253,132	169,661	9,103,337	1,620,194

2023年 石鹼・有機界面活性剤 輸入実績（国別、月別）③

(6) 有機界面活性剤及び調製品（小売用）

（単位 数量：kg、金額：千円）

月別	国名 区分	タイ		ベトナム		マレーシア		中華人民共和国		インドネシア	
		数量	金額	数量	金額	数量	金額	数量	金額	数量	金額
1	月	906,881	284,935	720,318	335,379	331,333	73,706	217,373	120,743	252,951	200,131
2	月	1,294,042	414,438	468,429	194,109	219,952	54,085	52,416	30,921	56,221	44,534
3	月	1,328,983	435,540	490,398	242,808	323,457	72,764	184,986	104,963	120,582	90,880
4	月	1,254,679	394,387	688,876	361,466	319,933	78,434	159,370	93,649	126,254	97,566
5	月	1,231,847	429,307	550,002	291,956	193,476	52,068	100,412	51,645	156,321	130,602
6	月	1,223,296	419,890	710,639	347,913	377,768	86,902	218,581	127,991	198,777	168,306
7	月	807,346	343,537	562,916	283,133	326,802	80,803	431,798	191,192	145,579	116,933
8	月	789,269	377,748	518,063	257,234	172,861	43,296	351,573	143,116	135,464	110,814
9	月	551,415	237,048	544,028	267,401	255,980	61,055	359,256	139,393	206,179	168,059
10	月	882,320	308,761	524,427	249,235	276,877	71,243	150,608	80,154	120,160	98,723
11	月	456,032	194,738	538,472	265,004	320,586	86,052	110,955	48,747	154,471	125,886
12	月	703,315	212,140	430,409	215,172	318,309	80,303	177,616	92,818	222,252	183,995
計		11,429,425	4,052,469	6,746,977	3,310,810	3,437,334	840,711	2,514,944	1,225,332	1,895,211	1,536,429

月別	国名 区分	アメリカ合衆国		台湾		大韓民国		その他		計	
		数量	金額	数量	金額	数量	金額	数量	金額	数量	金額
1	月	69,726	109,455	26,984	7,903	111,890	124,419	247,259	508,140	2,884,715	1,764,811
2	月	63,528	116,504	54,585	16,716	107,010	195,303	303,416	736,680	2,619,599	1,803,290
3	月	181,848	231,233	164,559	50,371	87,922	171,513	210,008	566,857	3,092,743	1,966,929
4	月	83,561	168,519	100,537	28,407	81,729	105,364	329,603	728,604	3,144,542	2,056,396
5	月	73,522	175,107	66,680	19,587	110,998	206,517	289,906	621,240	2,773,164	1,978,029
6	月	108,563	141,934	204,199	60,451	72,882	152,306	233,966	669,094	3,348,671	2,174,787
7	月	100,655	222,431	90	450	54,126	88,889	272,778	699,146	2,702,090	2,026,514
8	月	139,607	243,777	77,568	24,405	73,092	181,187	229,487	595,145	2,486,984	1,976,722
9	月	49,971	103,458	88,846	27,858	74,129	194,538	245,807	744,562	2,375,611	1,943,372
10	月	90,096	200,817	115,366	35,479	78,009	174,658	305,685	800,400	2,543,548	2,019,470
11	月	116,834	192,680	141,591	44,104	164,155	299,540	225,744	727,036	2,228,840	1,983,787
12	月	88,647	186,811	101,821	31,864	64,842	160,731	197,700	522,918	2,304,911	1,686,752
計		1,166,558	2,092,726	1,142,826	347,595	1,080,784	2,054,965	3,091,359	7,919,822	32,505,418	23,380,859

2. 有機界面活性剤

(1) 陰イオン系

月別	国名 区分	大韓民国		中華人民共和国		ドイツ		ベトナム		アメリカ合衆国	
		数量	金額	数量	金額	数量	金額	数量	金額	数量	金額
1	月	829,280	169,451	1,064,061	352,734	386,505	205,704	155,910	23,687	486,091	188,819
2	月	1,060,330	223,890	990,699	355,275	679,460	377,445	339,680	49,299	177,969	69,089
3	月	869,810	164,031	1,140,461	383,065	613,040	349,028	229,710	30,954	229,943	98,761
4	月	1,463,680	279,938	1,011,859	319,312	852,132	465,082	160,800	20,747	165,270	68,044
5	月	1,432,824	278,284	805,121	291,580	607,320	341,682	95,700	14,315	58,714	32,671
6	月	1,707,510	345,131	1,057,101	345,827	672,110	378,927	99,600	12,858	82,305	38,978
7	月	1,439,961	278,243	814,702	246,322	545,260	310,545	506,690	90,997	185,473	69,347
8	月	1,217,660	240,015	685,675	261,299	334,488	159,165	434,600	74,628	177,251	79,051
9	月	1,564,080	332,784	847,407	318,363	237,100	120,593	344,520	54,994	132,191	52,447
10	月	1,267,980	278,964	859,339	304,683	410,500	200,002	347,780	56,648	308,551	127,382
11	月	2,061,820	451,342	765,171	231,296	333,300	159,518	239,430	30,529	162,951	76,084
12	月	1,276,724	277,898	1,209,108	408,014	255,460	113,958	355,590	54,736	182,272	81,628
計		16,191,659	3,319,971	11,250,704	3,817,770	5,926,675	3,181,649	3,310,010	514,392	2,348,981	982,301

2023年 有機界面活性剤 輸入実績（国別、月別）④

（単位 数量：kg、金額：千円）

月別	国名 区分	タ イ		インドネシア		ブラジル		その他		計	
		数量	金額	数量	金額	数量	金額	数量	金額	数量	金額
1	月	90,266	19,975	25,600	9,830	147,200	99,754	94,297	58,610	3,279,210	1,128,564
2	月	137,386	26,663	116,800	38,950	147,200	101,052	73,998	47,032	3,723,522	1,288,695
3	月	106,640	23,183	60,000	21,763	147,200	101,500	85,595	48,187	3,482,399	1,220,472
4	月	85,097	20,639	75,800	26,057	134,560	92,430	73,184	60,153	4,022,382	1,352,402
5	月	112,056	33,749	133,200	46,042	19,200	14,553	51,290	39,954	3,315,425	1,092,830
6	月	130,797	28,950	158,352	51,016	19,200	15,064	127,664	87,023	4,054,639	1,303,774
7	月	133,811	31,636	95,400	34,275			81,800	35,533	3,803,097	1,096,898
8	月	94,182	21,671	48,800	18,202	9,600	7,597	91,040	67,616	3,093,296	929,244
9	月	99,800	12,847	66,080	25,979	80,000	65,704	41,732	34,428	3,412,910	1,018,139
10	月	105,232	34,987	69,800	25,552	48,000	39,886	54,714	58,837	3,471,896	1,126,941
11	月	99,696	17,528	56,400	22,558			68,421	59,768	3,787,189	1,048,623
12	月	100,416	26,811	71,600	30,921			47,537	17,067	3,498,707	1,011,033
計		1,295,379	298,639	977,832	351,145	752,160	537,540	891,272	614,208	42,944,672	13,617,615

(2) 陽イオン系

月別	国名 区分	タ イ		スペイン		大韓民国		その他		計	
		数量	金額	数量	金額	数量	金額	数量	金額	数量	金額
1	月	224,400	85,375	178,340	70,745	62,820	15,406	33,568	12,734	499,128	184,260
2	月	118,180	47,168	41,100	16,568	79,200	19,866	46,593	26,164	285,073	109,766
3	月	182,130	73,352			66,400	16,250	53,609	14,940	302,139	104,542
4	月	269,490	103,145	84,840	32,887	49,400	11,803	66,740	29,234	470,470	177,069
5	月	146,200	54,236	247,680	97,992	95,560	24,625	28,740	22,028	518,180	198,881
6	月	224,360	84,367	102,780	39,211	53,160	14,414	40,400	11,920	420,700	149,912
7	月	176,370	68,319	404,680	161,323	107,200	28,067	34,920	22,764	723,170	280,473
8	月	203,260	78,686	339,800	134,439	37,800	9,886	19,290	7,068	600,150	230,079
9	月	101,240	39,402	326,100	127,418	48,800	12,765	43,968	23,920	520,108	203,505
10	月	124,300	48,256	25,370	10,990	64,610	17,814	22,148	10,638	236,428	87,698
11	月	156,420	59,959	110,040	44,083	65,160	17,278	1,935	964	333,555	122,284
12	月	110,220	41,510	4,000	1,421	79,370	20,962	51,355	27,271	244,945	91,164
計		2,036,570	783,775	1,864,730	737,077	809,480	209,136	443,266	209,645	5,154,046	1,939,633

(3) 非イオン系

月別	国名 区分	中華人民共和国		アメリカ合衆国		シンガポール		フィリピン		大韓民国	
		数量	金額	数量	金額	数量	金額	数量	金額	数量	金額
1	月	1,279,516	355,641	1,173,668	353,614	528,041	183,672	75,050	19,233	40,640	11,668
2	月	1,241,695	342,518	587,677	210,431	490,927	143,639	171,510	43,042	97,570	27,776
3	月	1,388,576	409,119	948,604	333,432	532,231	175,379	203,190	51,018	40,635	12,476
4	月	948,394	282,434	578,686	151,740	635,153	175,321	186,060	44,701	89,600	26,283
5	月	1,117,288	344,470	718,498	191,945	1,403,922	378,324	223,710	52,704	100,520	31,000
6	月	1,387,096	379,713	871,794	275,213	462,828	141,700	141,430	34,830	122,900	40,268
7	月	2,571,856	689,942	1,067,913	304,227	990,108	249,291	271,300	70,980	79,480	21,438
8	月	1,233,528	372,462	1,460,072	427,159	417,568	101,538	144,490	37,970	92,170	26,444
9	月	1,837,590	472,667	351,561	103,131	321,938	89,742	206,900	55,593	120,010	36,471
10	月	1,503,737	420,258	715,120	242,804	599,342	155,112	166,680	46,852	133,713	40,984
11	月	1,376,623	379,714	1,324,168	433,119	969,426	230,875	233,670	67,357	74,030	26,752
12	月	1,654,262	431,446	517,738	185,468	573,862	145,564	156,030	43,474	132,090	36,532
計		17,540,161	4,880,384	10,315,499	3,212,283	7,925,346	2,170,157	2,180,020	567,754	1,123,358	338,092

2023年 有機界面活性剤・調整品 輸入実績（国別、月別）⑤

（単位 数量：kg、金額：千円）

月別	国名 区分	台 湾		タ イ		マレーシア		そ の 他		計	
		数 量	金 額	数 量	金 額	数 量	金 額	数 量	金 額	数 量	金 額
1	月	87,150	25,417	39,980	8,061	18,500	4,044	153,594	104,667	3,396,139	1,066,017
2	月	19,330	5,462			102,600	21,685	179,765	144,282	2,891,074	938,835
3	月	88,620	26,894	37,020	7,910	48,805	9,452	75,290	53,030	3,362,971	1,078,710
4	月	67,710	19,122	1,005	267	48,000	8,856	119,534	79,225	2,674,142	787,949
5	月	85,040	26,845	1,000	271	81,600	16,110	147,031	129,170	3,878,609	1,170,839
6	月	56,970	24,300	1,000	282	24,000	4,578	92,961	89,591	3,160,979	990,475
7	月	185,740	47,677	1,000	292	64,010	13,425	178,321	89,642	5,409,728	1,486,914
8	月	62,330	17,872	133,130	26,634	41,195	8,858	133,214	112,247	3,717,697	1,131,184
9	月	94,220	28,132	120,280	25,503	48,800	10,379	145,610	87,147	3,246,909	908,765
10	月	34,070	12,544	96,110	21,221	41,250	8,798	141,886	96,863	3,431,908	1,045,436
11	月	93,710	28,285	100,520	22,931	99,478	20,731	162,621	101,394	4,434,246	1,311,158
12	月	28,510	11,447	160,310	37,973	32,000	6,954	128,983	139,857	3,383,785	1,038,715
計		903,400	273,997	691,355	151,345	650,238	133,870	1,658,810	1,227,115	42,988,187	12,954,997

(4) その他

月別	国名 区分	中華人民共和国		大韓民国		アメリカ合衆国		そ の 他		計	
		数 量	金 額	数 量	金 額	数 量	金 額	数 量	金 額	数 量	金 額
1	月	1,219,025	242,654	387,430	58,551	27,828	7,329	72,704	17,747	1,706,987	326,281
2	月	786,620	164,833	412,370	63,057	22,614	5,389	51,427	20,691	1,273,031	253,970
3	月	1,086,259	220,843	523,140	75,569	124,208	61,802	39,000	6,387	1,772,607	364,601
4	月	1,246,284	245,827	418,520	59,956	46,613	10,913	840	436	1,712,257	317,132
5	月	1,166,700	226,283	417,050	60,772	21,214	7,149	34,844	11,170	1,639,808	305,374
6	月	558,568	111,657	556,250	79,354	16,627	6,939	3,366	4,091	1,134,811	202,041
7	月	1,458,036	319,362	456,340	65,601	67,051	16,300	36,160	7,640	2,017,587	408,903
8	月	967,826	195,752	455,210	63,864	1,968	2,215	54,001	17,408	1,479,005	279,239
9	月	1,520,094	335,642	411,530	55,995	69,690	18,993	33,620	9,395	2,034,934	420,025
10	月	1,011,359	221,920	541,102	72,661	29,336	7,072	47,000	8,249	1,628,797	309,902
11	月	2,082,062	452,880	482,766	63,212	45,033	11,447	103,515	30,151	2,713,376	557,690
12	月	1,260,592	275,438	393,803	53,871	14,722	5,130	90,324	13,468	1,759,441	347,907
計		14,363,425	3,013,091	5,455,511	772,463	486,904	160,678	566,801	146,833	20,872,641	4,093,065

3. 調製品

(1) 調製界面活性剤（小売用）

月別	国名 区分	中華人民共和国		大韓民国		アメリカ合衆国		英 国		ド イ ツ	
		数 量	金 額	数 量	金 額	数 量	金 額	数 量	金 額	数 量	金 額
1	月	93,097	17,349	28,622	7,121	22,376	21,590	54,222	73,617	3,680	5,659
2	月	147,714	19,169	54,225	12,419	21,655	17,619	6,510	36,943	2,898	7,314
3	月	220,131	22,694	30,273	7,981	34,158	30,156	6,422	28,451	40,482	27,103
4	月	264,690	23,888	31,463	9,344	30,197	19,204	16,846	19,867	41,239	29,245
5	月	138,360	15,569	28,262	6,928	19,499	28,566	34,585	35,865	13,947	11,200
6	月	52,835	8,364	23,599	2,977	21,553	24,615	14,773	40,253	14,269	13,917
7	月	136,816	16,768	36,264	11,455	10,382	20,974	9,871	28,050	19,065	15,867
8	月	85,442	8,905	58,278	14,304	20,937	17,322	21,597	27,665	4,627	4,008
9	月	94,811	14,421	53,403	12,397	14,903	16,871	4,373	26,345	20,746	16,602
10	月	32,118	10,810	14,284	3,618	14,633	21,934	4,360	26,455	7,508	10,949
11	月	5,882	1,561	47,547	10,522	6,582	11,343	17,483	59,712	8,584	10,621
12	月	29,150	4,743	6,289	3,281	24,988	42,130	20,161	35,678	12,439	10,866
計		1,301,046	164,241	412,509	102,347	241,863	272,324	211,203	438,901	189,484	163,351

2023年 調整品 輸入実績（国別、月別）⑥

（単位 数量：kg、金額：千円）

月別	国名 区分	台 湾		タ イ		オ ラ ン ダ		そ の 他		計	
		数 量	金 額	数 量	金 額	数 量	金 額	数 量	金 額	数 量	金 額
1	月	21,959	2,406	23,700	7,750	8,155	9,655	2,493	4,175	258,304	149,322
2	月	160	428	8,200	2,999	5,254	7,232	24,835	23,221	271,451	127,344
3	月	6,224	536	13,564	4,361	8,198	12,756	24,050	21,965	383,502	156,003
4	月	22,135	3,389	6,000	1,875	11,913	10,094	20,055	21,464	444,538	138,370
5	月	4,362	739	20,766	6,989	20,341	23,991	16,080	14,746	296,202	144,593
6	月	588	953	20,355	6,465	3,973	6,912	30,993	22,265	182,938	126,721
7	月	42,853	3,775	9,390	3,004	9,594	11,556	18,199	15,959	292,434	127,408
8	月	21,466	1,786	6,600	2,056	4,617	5,769	12,523	17,772	236,087	99,587
9	月	2,390	922	7,200	2,050	10,036	13,283	13,712	14,522	221,574	117,413
10	月	21,539	3,408	7,200	2,031	15,667	21,161	20,804	12,133	138,113	112,499
11	月			14,350	4,026	8,307	10,180	18,202	22,805	126,937	130,770
12	月	21,466	1,838	7,200	2,188	4,037	5,460	8,514	7,030	134,244	113,214
計		165,142	20,180	144,525	45,794	110,092	138,049	210,460	198,057	2,986,324	1,543,244

(2) その他清浄用調製品

月別	国名 区分	中華人民共和国		大韓民国		タ イ		ベ ト ナ ム		台 湾	
		数 量	金 額	数 量	金 額	数 量	金 額	数 量	金 額	数 量	金 額
1	月	2,358,917	649,301	1,282,344	251,448	673,827	182,478	663,419	155,570	340,912	60,506
2	月	2,067,078	614,226	984,918	203,327	841,592	199,056	370,816	72,960	362,202	65,596
3	月	3,162,624	920,479	1,054,555	231,717	974,890	236,961	711,371	145,805	496,405	88,381
4	月	3,208,492	916,392	950,249	180,225	731,873	159,774	648,065	141,900	519,450	90,640
5	月	3,052,188	900,623	1,721,887	378,948	871,404	264,985	604,984	139,927	384,697	63,681
6	月	3,177,133	1,070,956	1,248,561	286,973	801,320	187,082	744,068	155,663	374,443	72,911
7	月	3,655,505	1,324,173	927,854	184,121	858,636	227,022	431,039	92,765	550,257	103,671
8	月	3,974,560	1,496,890	1,222,373	299,973	775,660	157,272	641,968	137,751	649,501	121,033
9	月	3,563,104	1,176,573	1,446,038	355,733	768,897	147,990	699,404	152,270	506,038	89,617
10	月	2,895,376	955,806	1,070,038	246,002	643,338	107,330	622,247	110,014	277,389	41,885
11	月	3,380,764	1,129,517	1,414,943	321,454	959,242	176,341	694,605	146,652	409,978	78,291
12	月	2,700,135	919,154	1,293,076	271,189	763,509	160,278	749,003	152,631	354,232	66,814
計		37,195,876	12,074,090	14,616,836	3,211,110	9,664,188	2,206,569	7,580,989	1,603,908	5,225,504	943,026

月別	国名 区分	ポーランド		アメリカ合衆国		ド イ ツ		ベルギー		マレーシア	
		数 量	金 額	数 量	金 額	数 量	金 額	数 量	金 額	数 量	金 額
1	月	203,976	179,423	418,502	232,668	277,097	171,451	158,668	54,012	141,204	18,432
2	月	495,653	233,941	393,271	237,556	419,117	333,509	267,184	108,006	222,676	27,615
3	月	520,770	241,763	576,438	312,860	402,690	240,967	205,502	74,220	102,198	14,085
4	月	367,798	212,885	287,248	157,226	241,148	201,687	269,299	111,258	309,446	31,619
5	月	464,916	182,179	341,326	212,835	369,534	203,438	214,211	96,063	246,068	28,491
6	月	214,830	167,498	248,009	176,568	274,021	213,327	181,083	91,891	258,676	32,177
7	月	404,827	238,651	281,548	172,559	285,580	141,569	325,702	168,315	231,434	24,455
8	月	518,006	286,185	371,942	289,991	372,394	211,496	490,863	354,146	195,844	24,708
9	月	613,590	276,875	325,151	186,911	289,998	207,649	280,684	165,994	199,350	23,966
10	月	377,132	223,132	407,510	298,375	329,943	217,111	284,504	169,653	303,428	36,478
11	月	505,772	281,720	337,384	205,231	237,176	181,555	132,197	82,034	207,239	31,439
12	月	474,830	278,472	267,180	164,118	216,145	180,866	253,387	158,853	291,590	39,344
計		5,162,100	2,802,724	4,255,509	2,646,898	3,714,843	2,504,625	3,063,284	1,634,445	2,709,153	332,809

2023年 調整品 輸入実績 (国別、月別) ⑦

(単位 数量：kg、金額：千円)

月別	国名 区分	アイルランド		英 国		メ キ シ コ		そ の 他		計	
		数 量	金 額	数 量	金 額	数 量	金 額	数 量	金 額	数 量	金 額
1	月	110,019	100,438	29,119	20,164	63,821	147,367	113,612	84,861	6,835,437	2,308,119
2	月	90,286	86,146	72,509	43,728			120,590	94,495	6,707,892	2,320,161
3	月	195,937	220,663	60,069	21,792	77,333	153,490	133,121	67,423	8,673,903	2,970,606
4	月	148,139	168,188	97,630	25,574	95,213	186,013	134,171	72,608	8,008,221	2,655,989
5	月	104,344	119,177	147,944	48,858	28,594	57,362	193,793	80,996	8,745,890	2,777,563
6	月	105,228	118,674	45,217	15,162	78,703	167,384	142,166	103,411	7,893,458	2,859,677
7	月	95,541	120,107	75,727	28,863	49,126	100,298	110,300	67,483	8,283,076	2,994,052
8	月	55,514	69,297	139,354	33,924	110,478	229,850	92,868	60,807	9,611,325	3,773,323
9	月	91,994	102,821	73,505	27,547	52,442	83,190	128,645	86,178	9,038,840	3,083,314
10	月	49,343	51,009	212,795	47,087	61,789	125,054	108,714	82,298	7,643,546	2,711,234
11	月	75,534	83,057	27,030	24,822	17,540	33,067	116,191	83,606	8,515,595	2,858,786
12	月	73,377	104,113	101,218	29,400	19,831	51,857	174,902	129,201	7,732,415	2,706,290
計		1,195,256	1,343,690	1,082,117	366,921	654,870	1,334,932	1,569,073	1,013,367	97,689,598	34,019,114

(3) 調製界面活性剤 (小売用以外)

月別	国名 区分	英 国		中華人民共和国		大 韓 民 国		ド イ ツ		タ イ	
		数 量	金 額	数 量	金 額	数 量	金 額	数 量	金 額	数 量	金 額
1	月	696,820	199,665	780,409	229,740	528,816	186,662	67,762	62,511	122,580	19,041
2	月	577,380	173,512	606,675	205,955	302,440	108,785	116,445	125,523	59,890	12,166
3	月	840,746	257,123	353,229	137,366	296,584	118,602	114,025	135,770	140,135	29,733
4	月	552,401	165,391	1,043,981	283,279	284,283	119,424	102,968	123,750	98,327	17,475
5	月	480,680	134,401	1,083,854	266,972	360,060	136,861	155,368	125,069	100,610	12,869
6	月	1,369,540	370,394	552,472	238,336	375,177	147,655	126,039	121,531	96,580	15,399
7	月	867,261	222,897	868,998	291,951	346,603	124,531	70,754	90,575	78,710	13,525
8	月	888,940	224,275	1,022,307	402,216	290,220	107,809	156,330	157,634	98,040	15,597
9	月	936,780	266,100	731,059	298,515	466,001	162,624	125,143	127,857	141,350	37,427
10	月	914,357	265,484	615,683	164,267	403,680	137,867	256,065	229,976	80,540	10,510
11	月	768,672	221,796	848,382	227,112	418,006	166,568	118,809	143,401	126,760	25,220
12	月	816,717	234,552	877,382	248,756	358,080	128,878	73,387	96,648	120,545	16,011
計		9,710,294	2,735,590	9,384,431	2,994,465	4,429,950	1,646,266	1,483,095	1,540,245	1,264,067	224,973

月別	国名 区分	アメリカ合衆国		ス ペ イ ン		インドネシア		そ の 他		計	
		数 量	金 額	数 量	金 額	数 量	金 額	数 量	金 額	数 量	金 額
1	月	35,454	52,924			67,800	28,158	41,707	16,938	2,341,348	795,639
2	月	30,591	54,530	93,974	37,721	96,800	14,458	79,906	50,155	1,964,101	782,805
3	月	69,523	85,738	45,600	17,670	68,295	29,456	94,561	65,837	2,022,698	877,295
4	月	56,488	67,928	171,600	66,304	80,895	24,675	94,434	41,981	2,485,377	910,207
5	月	67,347	62,350	91,200	35,999	18,200	3,008	61,333	57,553	2,418,652	835,082
6	月	93,535	83,355	91,960	35,632	20,000	28,527	37,185	44,995	2,762,488	1,085,824
7	月	93,502	83,641	45,600	18,157	35,200	5,929	64,542	33,990	2,471,170	885,196
8	月	83,752	87,032	1,100	312	64,240	36,317	62,380	69,973	2,667,309	1,101,165
9	月	25,955	26,877	78,750	31,057	27,600	16,863	52,033	54,803	2,584,671	1,022,123
10	月	115,522	112,555	60,800	24,118	45,200	20,362	134,244	84,255	2,626,091	1,049,394
11	月	81,587	84,379	46,560	19,439	64,400	30,144	131,833	91,316	2,605,009	1,009,375
12	月	85,047	127,838	80,060	31,671	11,600	3,781	36,896	42,375	2,459,714	930,510
計		838,303	929,147	807,204	318,080	600,230	241,678	891,054	654,171	29,408,628	11,284,615

2023年 調整品・シャンプー 輸入実績 (国別、月別) ⑧

(4) その他清浄用調製品 (小売用以外)

(単位 数量: kg、金額: 千円)

月別	国名 区分	中華人民共和国		大韓民国		マレーシア		タイ		アメリカ合衆国	
		数量	金額	数量	金額	数量	金額	数量	金額	数量	金額
1	月	180,286	33,504	240,345	38,124	51,000	7,812	82,378	20,582	58,602	41,171
2	月	332,958	68,779	250,357	33,920	49,008	7,923	89,280	17,657	58,186	48,839
3	月	372,286	74,336	326,773	43,711	122,849	20,341	136,976	29,180	120,137	92,115
4	月	344,860	83,496	38,895	7,787	54,130	8,121	50,208	14,429	108,311	89,028
5	月	316,508	47,962	76,528	15,007	102,020	16,814	104,863	27,216	94,760	79,388
6	月	503,766	139,512	243,704	51,660	176,100	26,831	105,928	22,633	54,277	44,207
7	月	346,529	72,769	181,060	23,739	129,900	21,114	64,640	12,266	93,978	65,428
8	月	545,950	137,505	234,052	33,993	115,200	20,272	48,555	9,559	57,744	53,131
9	月	700,455	144,358	178,353	31,010	157,520	23,933	81,640	15,944	81,842	76,820
10	月	489,272	81,550	244,913	40,861	103,800	17,535	72,640	18,921	61,191	87,436
11	月	904,788	169,960	171,930	33,900	35,679	7,002	64,640	12,596	66,779	48,140
12	月	738,262	136,575	92,975	22,820	63,080	12,211	54,480	17,050	59,609	41,939
計		5,775,920	1,190,306	2,279,885	376,532	1,160,286	189,909	956,228	218,033	915,416	767,642

月別	国名 区分	ドイツ		メキシコ		ノルウェー		その他		計	
		数量	金額	数量	金額	数量	金額	数量	金額	数量	金額
1	月	11,587	7,373	40,787	55,069	52,069	22,661	37,268	29,263	754,322	255,559
2	月	126,840	70,924			13,183	7,322	144,668	145,661	1,064,480	401,025
3	月	65,474	49,535	42,558	57,458	19,587	12,586	97,455	70,201	1,304,095	449,463
4	月	78,280	40,858	9,965	13,454	17,310	7,988	88,662	47,956	790,621	313,117
5	月	45,200	33,036	16,386	22,124	34,740	15,528	140,515	105,170	931,520	362,245
6	月	67,990	44,966	29,732	40,150	21,394	9,170	46,507	103,798	1,249,398	482,927
7	月	36,186	29,311	30,463	41,130	19,188	12,183	36,502	31,509	938,446	309,449
8	月	53,390	40,702	68,309	92,229	26,785	15,696	65,751	44,263	1,215,736	447,350
9	月	61,728	45,972	55,077	74,361	20,895	7,789	92,265	110,324	1,429,775	530,511
10	月	78,887	49,698	40,966	55,290	24,390	12,603	114,569	95,508	1,230,628	459,402
11	月	46,958	38,261	10,322	14,068	34,339	17,921	74,765	73,295	1,410,200	415,143
12	月	13,610	14,654			43,261	20,527	76,177	46,829	1,141,454	312,605
計		686,130	465,290	344,565	465,333	327,141	161,974	1,015,104	903,777	13,460,675	4,738,796

4. シャンプー

月別	国名 区分	タイ		ベトナム		大韓民国		中華人民共和国		アメリカ合衆国	
		数量	金額	数量	金額	数量	金額	数量	金額	数量	金額
1	月	1,809,676	984,969	196,090	84,036	86,993	57,104	69,083	38,852	65,122	109,521
2	月	1,137,179	605,110	176,278	73,430	77,711	56,973	41,847	22,097	28,908	72,417
3	月	1,294,623	771,104	248,064	130,035	131,779	99,002	74,937	42,563	78,911	115,344
4	月	1,237,423	728,313	37,449	19,097	116,466	81,227	61,786	38,039	52,576	106,461
5	月	1,668,873	1,041,368	104,824	56,703	103,408	70,349	86,988	56,377	56,157	109,669
6	月	1,947,449	1,184,552	390,535	170,904	130,009	75,061	44,348	27,593	38,391	53,957
7	月	2,151,767	1,268,171	72,983	37,445	71,655	61,625	84,903	51,907	61,330	112,887
8	月	1,382,061	775,062	528,905	231,748	86,456	75,813	108,320	56,856	48,630	90,543
9	月	1,487,209	876,006	256,545	128,654	77,810	65,897	78,130	46,424	53,859	88,034
10	月	1,557,763	847,115	327,851	159,095	120,677	118,940	78,549	40,408	59,780	145,679
11	月	1,885,394	1,005,103	436,863	206,424	115,891	89,450	78,971	41,271	64,289	92,281
12	月	1,691,589	898,413	123,893	56,047	91,383	82,702	85,924	55,372	25,756	43,288
計		19,251,006	10,985,286	2,900,280	1,353,618	1,210,238	934,143	893,786	517,759	633,709	1,140,081

2023年 シャンプー・硬化油 輸入実績（国別、月別）⑨

（単位 数量：kg、金額：千円）

月別	国名 区分	フランス		イタリア		スペイン		その他		計	
		数量	金額	数量	金額	数量	金額	数量	金額	数量	金額
1	月	41,075	129,670	26,338	51,102	29,001	21,153	51,557	53,521	2,374,935	1,529,928
2	月	31,963	88,142	30,781	53,494	36,615	37,593	28,747	37,602	1,590,029	1,046,858
3	月	23,460	81,658	11,966	13,030	10,855	10,029	37,793	41,608	1,912,388	1,304,373
4	月	36,829	95,796	30,290	41,991	36,766	23,886	22,998	33,681	1,632,583	1,168,491
5	月	58,907	213,738	25,727	39,416	43,047	34,449	35,640	56,103	2,183,571	1,678,172
6	月	61,605	141,276	40,282	37,336	18,535	16,811	48,628	54,492	2,719,782	1,761,982
7	月	28,681	91,023	28,350	52,239	13,078	20,205	20,392	40,016	2,533,139	1,735,518
8	月	41,937	158,994	33,181	52,121	12,334	13,866	50,749	45,891	2,292,573	1,500,894
9	月	58,126	167,872	33,383	48,489	18,804	13,833	37,469	57,651	2,101,335	1,492,860
10	月	18,741	72,586	33,655	53,980	35,193	29,304	67,526	61,312	2,299,735	1,528,419
11	月	35,449	111,287	26,969	21,162	15,414	14,274	37,660	44,086	2,696,900	1,625,338
12	月	21,683	65,014	11,618	24,071	18,994	12,727	28,154	29,464	2,098,994	1,267,098
計		458,456	1,417,056	332,540	488,431	288,636	248,130	467,313	555,427	26,435,964	17,639,931

5. 硬化油

(1) 硬化油（動物性）及び分別物

月別	国名 区分	中華人民共和国		チリ		大韓民国		その他		計	
		数量	金額	数量	金額	数量	金額	数量	金額	数量	金額
1	月	31,350	115,747	4,560	25,847			1,200	26,172	37,110	167,766
2	月	15,200	53,231	29,830	106,766	1,440	14,836	3,400	21,278	49,870	196,111
3	月	51,300	183,404					1,527	10,662	52,827	194,066
4	月	16,190	76,545	380	2,908			380	4,180	16,950	83,633
5	月			60,800	234,748					60,800	234,748
6	月	60,800	214,868	11,780	75,842	1,440	16,003	1,203	29,474	75,223	336,187
7	月	55,240	221,226					1,942	20,370	57,182	241,596
8	月	30,400	109,011	45,600	192,219					76,000	301,230
9	月	34,390	141,031	37,810	203,869	1,440	16,716			73,640	361,616
10	月	25,377	129,054					5,443	4,295	30,820	133,349
11	月	15,200	62,141	7,030	32,151	1,440	11,670	880	10,719	24,550	116,681
12	月	150	1,813			1,440	16,746	1,210	31,854	2,800	50,413
計		335,597	1,308,071	197,790	874,350	7,200	75,971	17,185	159,004	557,772	2,417,396

(2) 水素添加したひまし油

月別	国名 区分	インド		タイ		英国		その他		計	
		数量	金額	数量	金額	数量	金額	数量	金額	数量	金額
1	月	274,922	79,878	90,000	29,709					364,922	109,587
2	月	259,562	71,992	58,000	22,215					317,562	94,207
3	月	224,703	65,888	123,000	41,878					347,703	107,766
4	月	222,343	62,045	106,000	33,036					328,343	95,081
5	月	158,484	42,995	108,000	33,049					266,484	76,044
6	月	441,946	120,145	148,000	45,964					589,946	166,109
7	月	517,343	132,941	120,000	35,596					637,343	168,537
8	月	532,283	134,929	148,000	43,165					680,283	178,094
9	月	204,703	54,477	118,000	36,360	2,500	6,275			325,203	97,112
10	月	442,564	123,020	96,000	31,025					538,564	154,045
11	月	771,125	209,529	88,000	28,478					859,125	238,007
12	月	403,961	107,694	168,000	52,447					571,961	160,141
計		4,453,939	1,205,533	1,371,000	432,922	2,500	6,275			5,827,439	1,644,730

2023年 硬化油・工業用脂肪酸 (国別、月別) ⑩

(3) その他

(単位 数量：kg、金額：千円)

月別	国名 区分	マレーシア		インドネシア		スペイン		中華人民共和国		ドイツ	
		数量	金額	数量	金額	数量	金額	数量	金額	数量	金額
1	月	306,412	210,282	107,184	110,643	144,000	214,288			6,400	6,529
2	月	773,600	319,353	167,300	131,409	80,000	118,292	11,800	7,023	36,880	60,369
3	月	796,483	330,114	30,400	21,051	80,000	108,381	26,959	23,360	13,040	24,814
4	月	728,798	318,917	109,440	56,387	112,000	149,229	45,524	110,674		
5	月	489,131	197,435	159,736	88,903	32,000	45,515	47,516	80,574		
6	月	445,879	238,711	159,680	83,926	142,400	173,732	20,231	48,495	7,600	11,677
7	月	710,499	281,161	53,248	22,081	144,000	171,074	25,072	23,142	17,920	27,020
8	月	216,933	136,824	228,048	95,735	48,000	56,994	15,200	9,679	20,200	28,240
9	月	588,077	227,995	154,440	62,031	48,000	46,994			28,160	33,043
10	月	708,661	218,150	160,936	55,823	112,000	109,063	15,200	10,378	190	547
11	月	465,439	207,429	144,480	61,134	32,000	33,408	2,625	7,517	31,230	46,308
12	月	956,576	362,957	197,728	71,383	48,600	47,974	500	256	14,880	18,019
計		7,186,488	3,049,328	1,672,620	860,506	1,023,000	1,274,944	210,627	321,098	176,500	256,566

月別	国名 区分	フィリピン		アメリカ合衆国		フランス		その他		計	
		数量	金額	数量	金額	数量	金額	数量	金額	数量	金額
1	月	760	1,607					6,613	16,575	571,369	559,924
2	月	9,690	9,036	10,801	7,926	1,012	4,675	3,407	6,642	1,094,490	664,725
3	月	18,448	35,353	1,239	8,084			400	695	966,969	551,852
4	月	760	1,651	620	1,415			11,858	12,046	1,009,000	650,319
5	月	4,364	5,944	21,200	15,828	5,781	3,972	3,284	4,436	763,012	442,607
6	月	9,518	11,596	2,148	7,097			2,608	5,010	790,064	580,244
7	月	190	496	1,700	4,719	50	448	632	2,312	953,311	532,453
8	月	5,070	6,914	1,200	1,614	40	362	80	672	534,771	337,034
9	月	930	1,133	6,898	9,283	60	558	1,477	3,443	828,042	384,480
10	月	760	1,865	4,340	16,083	6,442	8,371	4,075	6,239	1,012,604	426,519
11	月	9,300	11,858	384	1,053			2,994	3,600	688,452	372,307
12	月	16,140	28,360	432	1,297	66	597	2,280	4,214	1,237,202	535,057
計		75,930	115,813	50,962	74,399	13,451	18,983	39,708	65,884	10,449,286	6,037,521

6. 工業用の脂肪性モノカルボン酸・アシッドオイル

(1) ステアリン酸

月別	国名 区分	マレーシア		インドネシア		中華人民共和国		その他		計	
		数量	金額	数量	金額	数量	金額	数量	金額	数量	金額
1	月	1,164,752	188,065	959,000	159,886					2,123,752	347,951
2	月	1,497,473	233,352	795,200	117,425	20,000	3,248			2,312,673	354,025
3	月	1,417,261	231,830	716,300	109,818	20,000	3,271	1,069	514	2,154,630	345,433
4	月	1,796,554	292,669	691,590	107,090	20,000	3,128			2,508,144	402,887
5	月	2,136,062	349,986	940,180	147,974	100,000	15,769	150	236	3,176,392	513,965
6	月	1,711,658	287,025	1,312,100	205,987	80,000	12,797	600	2,875	3,104,358	508,684
7	月	1,949,833	312,559	1,382,195	203,469			1,500	601	3,333,528	516,629
8	月	1,787,902	276,180	871,560	133,658			1,172	832	2,660,634	410,670
9	月	1,830,162	286,787	1,176,830	181,645	40,000	6,151			3,046,992	474,583
10	月	1,699,443	276,662	1,143,600	180,861	40,000	6,171			2,883,043	463,694
11	月	1,625,163	268,576	1,138,130	180,154	20,000	3,176	225	549	2,783,518	452,455
12	月	1,954,832	314,519	934,600	142,685	20,000	3,019	1,250	4,953	2,910,682	465,176
計		20,571,095	3,318,210	12,061,285	1,870,652	360,000	56,730	5,966	10,560	32,998,346	5,256,152

2023年 工業用脂肪酸（国別、月別）①

(2) オレイン酸

(単位 数量：kg、金額：千円)

月別	国名 区分	インドネシア		マレーシア		アルゼンチン		その他		計	
		数量	金額	数量	金額	数量	金額	数量	金額	数量	金額
1	月	913,253	187,836	574,711	111,571	183,280	42,631	333,938	134,811	2,005,182	476,849
2	月	631,476	117,167	1,400,815	280,980	163,700	37,970	290,086	121,231	2,486,077	557,348
3	月	1,121,293	212,395	237,140	51,329	246,440	58,867	118,691	51,015	1,723,564	373,606
4	月	686,714	133,632	166,430	32,061	122,540	28,391	183,783	68,216	1,159,467	262,300
5	月	729,502	130,943	250,400	47,844	80,380	19,217	58,420	22,640	1,118,702	220,644
6	月	519,776	88,542	748,120	132,749	120,660	29,590	227,577	83,339	1,616,133	334,220
7	月	943,507	162,005	428,651	85,093	143,540	36,608	72,551	29,320	1,588,249	313,026
8	月	901,495	156,123	554,011	104,568	19,960	5,056	57,180	23,120	1,532,646	288,867
9	月	1,615,219	282,146	758,693	147,062	261,920	67,169	256,626	72,178	2,892,458	568,555
10	月	1,907,651	345,907	1,533,200	306,074	163,900	42,772	477,985	135,261	4,082,736	830,014
11	月	2,317,795	411,085	594,871	125,098	240,080	61,963	334,795	111,551	3,487,541	709,697
12	月	1,340,584	236,704	770,413	164,937	243,020	60,878	99,521	31,247	2,453,538	493,766
計		13,628,265	2,464,485	8,017,455	1,589,366	1,989,420	491,112	2,511,153	883,929	26,146,293	5,428,892

(3) トール油脂肪酸

月別	国名 区分	フィンランド		アメリカ合衆国		スウェーデン		その他		計	
		数量	金額	数量	金額	数量	金額	数量	金額	数量	金額
1	月	127,468	41,596							127,468	41,596
2	月	128,640	44,399			9,880	4,519			138,520	48,918
3	月	199,308	74,930	17,472	7,607			720	538	217,500	83,075
4	月	132,248	49,657							132,248	49,657
5	月	286,880	110,606							286,880	110,606
6	月	349,088	135,991	15,240	7,415					364,328	143,406
7	月	219,616	89,699	744	393					220,360	90,092
8	月	262,960	106,544	744	428					263,704	106,972
9	月	219,580	88,304	15,240	7,366					234,820	95,670
10	月	549,624	214,946	14,880	8,690					564,504	223,636
11	月	308,460	122,929	1,524	803					309,984	123,732
12	月	2,992	2,124							2,992	2,124
計		2,786,864	1,081,725	65,844	32,702	9,880	4,519	720	538	2,863,308	1,119,484

(4) その他

月別	国名 区分	マレーシア		インド		インドネシア		オランダ		ベルギー	
		数量	金額	数量	金額	数量	金額	数量	金額	数量	金額
1	月	1,852,840	428,842	1,154,356	413,388	1,180,179	266,824	61,200	56,245	92,000	84,268
2	月	2,218,701	466,081	560,910	189,146	1,190,659	224,886	105,960	92,982	83,200	75,450
3	月	1,802,588	356,595	951,360	365,169	320,440	69,483	144,000	156,346	148,000	158,161
4	月	1,442,100	279,429	839,446	285,665	111,300	28,682	134,800	135,320	229,600	244,517
5	月	1,749,434	329,163	810,519	271,144	625,206	128,072	129,600	140,306	201,120	238,589
6	月	1,945,981	363,454	736,641	245,204	667,324	132,935	177,660	187,366	68,800	71,239
7	月	2,402,380	455,016	795,060	267,801	669,180	145,168	131,760	151,432	135,040	166,929
8	月	2,020,128	356,169	850,515	278,971	525,153	106,315	134,880	141,957	144,240	166,230
9	月	1,810,873	359,783	827,844	266,281	197,900	36,717	125,280	138,498	129,880	157,531
10	月	2,284,752	440,401	618,712	218,585	914,283	176,331	28,800	34,273	95,600	122,599
11	月	2,137,333	389,429	704,473	251,457	687,887	144,664	202,000	226,124	63,200	77,941
12	月	1,499,316	286,072	898,674	299,342	697,991	141,279	115,200	143,686	61,040	74,262
計		23,166,426	4,510,434	9,748,510	3,352,153	7,787,502	1,601,356	1,491,140	1,604,535	1,451,720	1,637,716

2023年 工業用脂肪酸・飽和不飽和モノカルボン酸（国別、月別）⑫

（単位 数量：kg、金額：千円）

月別	国名 区分	イ		ドイツ		大韓民国		その他		計	
		数量	金額	数量	金額	数量	金額	数量	金額	数量	金額
1	月	97,000	35,022	124,400	126,192	20,000	4,131	2,557	8,579	4,584,532	1,423,491
2	月	108,000	38,815	37,440	43,738	40,000	8,727			4,344,870	1,139,825
3	月	103,200	39,453	246,215	253,799	20,000	4,441	1,698	3,296	3,737,501	1,406,743
4	月	128,200	41,968	129,600	136,333			1,704	9,149	3,016,750	1,161,063
5	月	91,200	32,575	94,690	94,967	20,000	4,078	1,610	8,321	3,723,379	1,247,215
6	月	83,000	29,450	192,640	173,434	20,000	4,198	1,396	999	3,893,442	1,208,279
7	月	79,200	28,600	72,700	78,975	20,000	4,346	4,364	2,998	4,309,684	1,301,265
8	月	61,200	21,857	68,800	69,573	20,000	4,030	16,394	4,369	3,841,310	1,149,471
9	月	125,000	42,912	59,040	54,693	20,000	4,119	1,513	1,107	3,297,330	1,061,641
10	月	130,000	46,566	68,240	79,780	20,000	4,206	1,000	6,200	4,161,387	1,128,941
11	月	82,200	32,078	55,440	73,094			2,563	8,370	3,935,096	1,203,157
12	月	108,000	37,057	34,400	37,413			1,681	1,403	3,416,302	1,020,514
計		1,196,200	426,353	1,183,605	1,221,991	200,000	42,276	36,480	54,791	46,261,583	14,451,605

7. 飽和・不飽和モノカルボン酸

(1) ステアリン酸

月別	国名 区分	マレーシア		インドネシア		中華人民共和国		その他		計	
		数量	金額	数量	金額	数量	金額	数量	金額	数量	金額
1	月	326,430	67,394							326,430	67,394
2	月	379,840	80,445	535,613	90,228	30,000	4,676			945,453	175,349
3	月	262,760	55,584	293,967	55,773	40,000	6,353			596,727	117,710
4	月	219,230	49,820			20,000	3,116			239,230	52,936
5	月	302,190	67,088			40,000	6,341			342,190	73,429
6	月	490,660	108,947			30,000	4,922	200	545	520,860	114,414
7	月	223,001	47,398			30,000	5,032	575	413	253,576	52,843
8	月	228,330	47,438			40,000	6,730			268,330	54,168
9	月	537,980	111,648			30,000	5,176			567,980	116,824
10	月	413,618	87,326	10,000	2,720	30,000	5,253			453,618	95,299
11	月	280,357	65,070			40,000	7,073			320,357	72,143
12	月	183,250	39,089			20,000	3,494			203,250	42,583
計		3,847,646	827,247	839,580	148,721	350,000	58,166	775	958	5,038,001	1,035,092

(2) カプリン酸・ラウリン酸・ミリスチン酸

月別	国名 区分	インドネシア		マレーシア		中華人民共和国		その他		計	
		数量	金額	数量	金額	数量	金額	数量	金額	数量	金額
1	月	1,453,899	290,103	1,852,652	474,866	48,000	9,617			3,354,551	774,586
2	月	1,993,738	423,043	1,302,850	319,488	134,400	29,832			3,430,988	772,363
3	月	1,779,072	418,224	1,775,871	425,165	192,000	43,064			3,746,943	886,453
4	月	1,400,488	312,714	1,640,829	421,857	192,180	39,174			3,233,497	773,745
5	月	2,118,812	376,709	1,531,963	393,975	76,950	20,219			3,727,725	790,903
6	月	1,616,180	296,320	1,762,371	388,608					3,378,551	684,928
7	月	2,317,701	422,594	1,497,115	335,557	43,200	14,468			3,858,016	772,619
8	月	2,229,909	416,071	1,200,179	274,261	43,200	14,824	1,222	1,278	3,474,510	706,434
9	月	1,802,720	368,110	1,688,793	362,352	28,800	8,692	25	392	3,520,338	739,546
10	月	1,970,782	402,300	1,820,725	369,402	14,580	4,684	873	431	3,806,960	776,817
11	月	2,353,678	477,358	1,845,912	367,774	29,100	9,847			4,228,690	854,979
12	月	1,898,574	365,458	1,277,350	241,110	5,000	1,913	698	708	3,181,622	609,189
計		22,935,553	4,569,004	19,196,610	4,374,415	807,410	196,334	2,818	2,809	42,942,391	9,142,562

2023年 飽和不飽和モノカルボン酸（国別、月別）⑬

(3) パルミチン酸・ステアリン酸とC16の塩、エステル

(単位 数量：kg、金額：千円)

月別	国名 区分	マレーシア		インドネシア		中華人民共和国		そ の 他		計	
		数 量	金 額	数 量	金 額	数 量	金 額	数 量	金 額	数 量	金 額
1	月	880,427	154,605	530,485	90,935	83,810	39,515	179,962	103,560	1,674,684	388,615
2	月	967,989	173,389	498,664	79,540	93,268	39,492	189,908	77,688	1,749,829	370,109
3	月	1,063,792	198,143	640,509	109,745	154,931	64,822	303,371	152,809	2,162,603	525,519
4	月	998,885	181,123	780,301	143,110	209,729	82,447	216,630	137,108	2,205,545	543,788
5	月	996,823	186,647	1,033,399	187,852	91,772	40,179	181,522	80,611	2,303,516	495,289
6	月	708,202	135,915	600,347	110,455	58,380	52,308	353,521	176,470	1,720,450	475,148
7	月	1,032,613	206,581	846,723	161,084	135,862	46,661	167,341	79,945	2,182,539	494,271
8	月	1,125,143	209,140	811,271	155,235	88,553	37,033	254,110	119,066	2,279,077	520,474
9	月	1,117,252	204,663	793,094	145,457	96,536	44,841	219,906	111,402	2,226,788	506,363
10	月	1,277,301	251,450	1,095,965	207,253	77,388	32,542	137,238	69,258	2,587,892	560,503
11	月	1,218,257	223,555	824,153	156,858	62,106	30,075	149,640	89,459	2,254,156	499,947
12	月	972,802	182,302	875,474	164,785	64,495	25,502	130,227	64,131	2,042,998	436,720
計		12,359,486	2,307,513	9,330,385	1,712,309	1,216,830	535,417	2,483,376	1,261,507	25,390,077	5,816,746

(4) C10-C18 脂肪酸の誘導体

月別	国名 区分	インドネシア		マレーシア		シンガポール		そ の 他		計	
		数 量	金 額	数 量	金 額	数 量	金 額	数 量	金 額	数 量	金 額
1	月	72,500	21,707	123,677	81,880	10,000	3,269	8,813	29,495	214,990	136,351
2	月	67,400	17,458	86,200	54,880	3,000	927	1,700	1,796	158,300	75,061
3	月	72,900	17,065	57,552	26,880			22,960	21,062	153,412	65,007
4	月	53,000	13,975	107,552	90,837			13,510	16,561	174,062	121,373
5	月	111,500	29,062	70,296	30,740			17,698	19,533	199,494	79,335
6	月	61,900	17,352	22,448	9,547	12,000	3,706	13,000	9,214	109,348	39,819
7	月	78,000	20,699	49,712	42,280	4,800	1,620	710	3,851	133,222	68,450
8	月	81,400	22,326	42,800	44,726	1,200	381	36,080	18,501	161,480	85,934
9	月	53,900	12,824	43,152	14,176			7,953	16,484	105,005	43,484
10	月	58,500	12,334	15,152	5,724	15,400	4,650	1,230	800	90,282	23,508
11	月	39,000	8,506	99,600	28,023			19,685	13,882	158,285	50,411
12	月	86,900	19,031	80,600	54,604			9,158	10,750	176,658	84,385
計		836,900	212,339	798,741	484,297	46,400	14,553	152,497	161,929	1,834,538	873,118

(5) オレイン酸・リノール酸・リノレン酸、その塩及びエステル

月別	国名 区分	大韓民国		マレーシア		台 湾		そ の 他		計	
		数 量	金 額	数 量	金 額	数 量	金 額	数 量	金 額	数 量	金 額
1	月	53,890	18,886	80,010	23,373	57,600	15,078	3,324	34,684	194,824	92,021
2	月	93,150	30,670	65,550	18,273	14,400	3,814	22,850	9,192	195,950	61,949
3	月	113,010	35,944	73,590	21,428	59,280	15,978	33,020	18,262	278,900	91,612
4	月	114,450	35,659	80,610	22,956	14,400	3,790	22,662	10,148	232,122	72,553
5	月	77,360	22,610	56,321	18,293	59,330	16,178	51,692	21,986	244,703	79,067
6	月	91,600	25,252	41,760	12,917	88,120	24,649	39,979	32,359	261,459	95,177
7	月	128,240	35,750	54,020	15,139	73,760	20,351	31,445	15,817	287,465	87,057
8	月	53,100	14,508	34,410	10,742	43,200	11,837	22,333	28,358	153,043	65,445
9	月	139,270	38,194	124,980	36,688	16,040	4,454	23,301	9,895	303,591	89,231
10	月	71,280	19,145	57,500	19,919	59,350	16,582	5,970	13,919	194,100	69,565
11	月	145,920	41,498	92,570	26,752	73,750	20,537	43,054	32,562	355,294	121,349
12	月	135,340	39,676	81,231	28,393	28,800	8,273	52,716	41,707	298,087	118,049
計		1,216,610	357,792	842,552	254,873	588,030	161,521	352,346	268,889	2,999,538	1,043,075

2023年 脂肪酸混合体の誘導體・工業用脂肪性アルコール（国別、月別）⑭

8. 脂肪酸混合物の誘導體

（単位 数量：kg、金額：千円）

月別	国名 区分	マレーシア		台 湾		インドネシア		大 韓 民 国		中華人民共和国	
		数 量	金 額	数 量	金 額	数 量	金 額	数 量	金 額	数 量	金 額
1	月	1,486,288	335,551	270,250	102,929	329,280	73,149	118,560	61,130	64,655	24,920
2	月	1,168,526	231,494	308,252	129,840	584,392	133,633	215,650	84,553	39,650	15,802
3	月	1,423,431	278,016	361,515	134,199	217,250	24,819	125,870	43,940	92,320	35,295
4	月	1,595,841	296,751	352,410	132,524	320,580	57,826	172,310	93,475	112,638	48,778
5	月	1,468,039	312,380	497,510	189,550	332,750	39,483	183,780	70,589	68,878	24,628
6	月	722,553	205,230	626,180	238,154	349,850	55,803	276,530	127,585	44,052	20,835
7	月	1,578,901	360,052	322,600	124,987	253,800	46,750	340,180	109,543	44,008	18,328
8	月	1,727,353	325,930	559,833	197,809	399,700	54,742	83,830	30,172	82,726	47,602
9	月	1,916,249	388,968	493,940	167,024	336,000	43,134	270,860	93,417	56,120	13,729
10	月	1,598,495	339,669	564,130	196,256	509,320	88,348	195,650	79,381	126,980	35,296
11	月	1,883,217	399,321	585,200	203,939	228,980	43,256	179,310	71,470	175,048	54,002
12	月	623,357	132,960	494,850	166,248	360,000	45,451	174,935	76,912	101,068	35,009
計		17,192,250	3,606,322	5,436,670	1,983,459	4,221,902	706,394	2,337,465	942,167	1,008,143	374,224

月別	国名 区分	フィリピン		ス ペ イ ン		アメリカ合衆国		そ の 他		計	
		数 量	金 額	数 量	金 額	数 量	金 額	数 量	金 額	数 量	金 額
1	月	157,410	37,470	96,000	18,511	61,303	92,282	87,060	83,544	2,670,806	829,486
2	月	59,170	14,250	48,000	8,682	107,215	120,628	49,095	30,462	2,579,950	769,344
3	月	118,460	29,156	24,000	4,365	78,853	209,300	107,235	86,544	2,548,934	845,634
4	月	19,740	4,694	360,000	59,879	94,056	143,927	64,650	56,088	3,092,225	893,942
5	月	39,270	9,483	144,000	23,906	41,711	85,905	218,960	164,378	2,994,898	920,302
6	月	59,230	14,339			13,570	41,001	96,845	84,826	2,188,810	787,773
7	月	98,290	23,883	50,500	18,936	47,620	60,507	132,615	91,946	2,868,514	854,932
8	月	98,400	23,673	51,500	18,827	45,851	18,651	123,750	71,114	3,172,943	788,520
9	月	98,260	24,991			15,095	18,668	94,935	77,369	3,281,459	827,300
10	月	98,370	26,258			23,031	49,352	184,935	183,705	3,300,911	998,265
11	月	59,250	15,685	92,600	33,813	78,479	39,072	191,010	169,832	3,473,094	1,030,390
12	月	59,300	14,995	24,000	4,346	32,852	43,156	83,210	64,923	1,953,572	584,000
計		965,150	238,877	890,600	191,265	639,636	922,449	1,434,300	1,164,731	34,126,116	10,129,888

9. 工業用の脂肪性アルコール

月別	国名 区分	アメリカ合衆国		インドネシア		マレーシア		南アフリカ共和国		ド イ ツ	
		数 量	金 額	数 量	金 額	数 量	金 額	数 量	金 額	数 量	金 額
1	月	2,141,278	578,961	1,081,510	229,487	605,750	153,287			159,300	130,179
2	月	2,883,155	817,117	321,070	72,567	623,020	141,052	674,936	148,624	129,380	113,243
3	月	2,508,831	655,067	773,270	171,096	1,425,868	358,783	400,187	86,736	111,200	87,861
4	月	970,937	244,970	1,147,680	253,339	191,090	45,719	495,557	109,062	142,760	115,657
5	月	2,478,120	643,535	614,150	130,491	648,950	163,542	433,415	86,124	114,760	88,644
6	月	2,456,929	607,838	1,207,360	274,366	593,280	150,168	401,351	78,413	83,730	62,323
7	月	1,748,861	459,219	1,034,930	222,579	595,420	138,173	510,350	101,508	92,060	67,143
8	月	2,638,397	649,714	1,521,970	330,669	671,296	163,958	599,148	118,456	98,600	61,446
9	月	3,137,285	903,974	895,930	193,956	634,360	150,745	777,464	154,930	70,560	39,908
10	月	1,956,013	509,301	1,190,164	282,870	738,290	187,558	901,832	178,189	104,060	60,896
11	月	2,091,689	547,118	529,310	128,240	314,180	73,103	899,123	182,428	123,060	77,805
12	月	75,912	25,595	317,450	71,737	1,517,814	375,309	114,820	24,753	98,480	54,825
計		25,087,407	6,642,409	10,634,794	2,361,397	8,559,318	2,101,397	6,208,183	1,269,223	1,327,950	959,930

2023年 工業用脂肪性アルコール・飽和一価アルコール・グリセリン（国別、月別）⑬

（単位 数量：kg、金額：千円）

月別	国名 区分	イタリア		インド		中華人民共和国		その他		計	
		数量	金額	数量	金額	数量	金額	数量	金額	数量	金額
1	月	146,840	93,956	174,400	143,314	63,600	22,492	48,460	34,017	4,421,138	1,385,693
2	月	115,600	69,728	121,310	98,225	10,200	3,201	140,660	69,817	5,019,331	1,533,574
3	月	54,400	33,817	280	247	10,830	5,385	190,410	178,877	5,475,276	1,577,869
4	月	68,000	41,879	44,990	32,387	10,800	3,071	65,420	34,340	3,137,234	880,424
5	月	99,660	60,791	74,600	47,353	23,400	6,909	68,520	56,808	4,555,575	1,284,197
6	月	18,020	12,170	106,825	64,597	205,600	59,292	17,100	14,822	5,090,195	1,323,989
7	月	172,060	104,982	80,200	42,134			45,788	60,383	4,279,669	1,196,121
8	月	75,860	43,384	158,970	95,962			69,864	50,126	5,834,105	1,513,715
9	月	99,660	52,189	56,600	31,625			135,710	87,822	5,807,569	1,615,149
10	月	86,040	47,490	98,050	57,805	72,900	18,809	100,866	70,518	5,248,215	1,413,436
11	月	86,000	44,899	78,940	43,829	54,500	14,688	100,850	32,847	4,277,652	1,144,957
12	月	89,720	47,467	99,600	51,605			40,220	31,807	2,354,016	683,098
計		1,111,860	652,752	1,094,765	709,083	451,830	133,847	1,023,868	722,184	55,499,975	15,552,222

10. 飽和一価アルコール

月別	国名 区分	マレーシア		インドネシア		インド		その他		計	
		数量	金額	数量	金額	数量	金額	数量	金額	数量	金額
1	月	2,509,221	647,704	702,210	149,032	110,000	39,615	31,440	15,429	3,352,871	851,780
2	月	1,825,163	423,392	288,000	71,239	99,850	30,759	37,597	22,718	2,250,610	548,108
3	月			79,300	19,439	67,000	20,493	22,011	10,562	168,311	50,494
4	月	1,898,108	439,918	313,580	67,635	49,200	13,920	64,876	32,037	2,325,764	553,510
5	月	1,248,322	302,545	398,860	85,488			49,028	20,078	1,696,210	408,111
6	月	2,750,157	641,516	462,550	95,827	80,000	20,928	9,200	2,796	3,301,907	761,067
7	月			99,950	30,212	61,050	16,181	58,190	14,711	219,190	61,104
8	月	1,370,537	325,875	219,860	47,434	13,200	3,501	19,160	4,868	1,622,757	381,678
9	月	771,341	193,921	343,510	77,659	22,990	5,898	19,440	4,696	1,157,281	282,174
10	月	1,717,253	399,680	839,070	179,327	18,200	4,989	6,540	3,286	2,581,063	587,282
11	月	1,181,725	278,652	485,470	111,223	56,000	14,952	37,746	8,607	1,760,941	413,434
12	月	2,122,089	475,590	307,840	62,836	83,200	22,945	600	333	2,513,729	561,704
計		17,393,916	4,128,793	4,540,200	997,351	660,690	194,181	355,828	140,121	22,950,634	5,460,446

11. グリセリン
(1) 粗製

月別	国名 区分	インドネシア		シンガポール		フィリピン		その他		計	
		数量	金額	数量	金額	数量	金額	数量	金額	数量	金額
1	月	252,000	12,175	372,880	37,978	149,440	11,235			774,320	61,388
2	月	1,708,269	92,767	309,620	19,901			419	645	2,018,308	113,313
3	月			411,910	22,542					411,910	22,542
4	月	230,410	13,475	82,740	4,550			61	326	313,211	18,351
5	月	1,563,386	83,622							1,563,386	83,622
6	月	230,500	13,889	207,420	10,557			3	211	437,923	24,657
7	月	1,612,159	97,157	249,050	12,974			81	425	1,861,290	110,556
8	月	999,696	53,238	124,150	6,313					1,123,846	59,551
9	月	1,093,513	65,621	497,260	26,229	212,950	15,784			1,803,723	107,634
10	月	294,000	17,205			211,210	11,789			505,210	28,994
11	月	1,251,628	71,637	41,470	1,987					1,293,098	73,624
12	月	210,000	11,321	455,320	21,381					665,320	32,702
計		9,445,561	532,107	2,751,820	164,412	573,600	38,808	564	1,607	12,771,545	736,934

2023年 グリセリン・混合アルキルベンゼン アルキルナフタレン（国別、月別）⑩

(2) 精製・合成

(単位 数量：kg、金額：千円)

月別	国名 区分	インドネシア		マレーシア		タイ		フィリピン		大韓民国	
		数量	金額	数量	金額	数量	金額	数量	金額	数量	金額
1	月	3,425,486	598,586	3,539,205	610,440	220,930	25,260			88,000	16,511
2	月	3,676,769	511,268	3,264,757	542,324	160,000	18,005			64,767	16,326
3	月	2,585,966	286,737	1,971,418	317,007	262,480	32,746			11,933	3,419
4	月	2,955,296	310,207	4,823,972	718,037	240,990	29,272	258,050	48,787	10,000	2,452
5	月	3,331,757	357,041	3,323,851	494,796	221,850	26,544			40,526	5,134
6	月	4,145,141	447,535	2,366,760	363,366	140,380	17,308			20,000	1,995
7	月	3,960,852	433,341	3,826,543	567,382	140,000	16,371	604,155	117,994	20,000	2,080
8	月	2,664,169	289,608	2,414,652	295,614	140,390	15,788			256	264
9	月	4,277,601	454,742	2,878,641	375,452	201,190	23,517			6,250	1,646
10	月	4,262,663	470,838	3,605,157	463,205	222,000	25,936			11,421	2,710
11	月	3,227,434	360,849	2,195,096	256,363	160,270	17,721			60,000	10,329
12	月	3,021,055	319,612	2,834,129	343,078	200,670	21,534			15,501	3,711
	計	41,534,189	4,840,364	37,044,181	5,347,064	2,311,150	270,002	862,205	166,781	348,654	66,577

月別	国名 区分	中華人民共和国		インド		台湾		その他		計	
		数量	金額	数量	金額	数量	金額	数量	金額	数量	金額
1	月	10,000	1,290			1,020	268	1,250	843	7,285,891	1,253,198
2	月	97,700	15,570	40,000	6,812					7,303,993	1,110,305
3	月	750	232					605	685	4,833,152	640,826
4	月	1,750	444			2,040	574	1,260	3,692	8,293,358	1,113,465
5	月	12,500	1,587					74	1,269	6,930,558	886,371
6	月					1,224	334	129	939	6,673,634	831,477
7	月	20,500	3,038					1,292	1,047	8,573,342	1,141,253
8	月	3,500	1,041					398	5,222,967	602,713	
9	月	20,000	3,162			816	234	666	1,198	7,385,164	859,951
10	月	16,000	2,404							8,117,241	965,093
11	月	14,000	1,927			816	241	423	1,631	5,658,039	649,061
12	月	750	254					985	1,402	6,073,090	689,591
	計	197,450	30,949	40,000	6,812	5,916	1,651	6,684	13,104	82,350,429	10,743,304

12. 混合アルキルベンゼン及び混合アルキルナフタレン

月別	国名 区分	大韓民国		台湾		中華人民共和国		その他		計	
		数量	金額	数量	金額	数量	金額	数量	金額	数量	金額
1	月	964,620	222,945	246,010	71,678	201,432	47,721	22,123	12,772	1,434,185	355,116
2	月	1,928,984	448,012	205,350	61,359	359,984	81,399	480	206	2,494,798	590,976
3	月	2,507,176	603,277	280,860	84,712	220,064	52,088	19,006	10,427	3,027,106	750,504
4	月	2,485,126	577,063	246,290	71,805	200,668	45,595			2,932,084	694,463
5	月	1,094,410	256,548	229,460	72,760	140,000	32,324	20,000	5,374	1,483,870	367,006
6	月	2,448,650	574,002	341,060	103,740	312,764	75,838	19,916	16,555	3,122,390	770,135
7	月	2,713,889	630,717	168,160	52,605	280,096	65,261	38,978	15,636	3,201,123	764,219
8	月	1,041,676	246,079	196,240	62,206	83,500	20,079	20,000	5,099	1,341,416	333,463
9	月	2,493,533	660,373	168,480	56,131	380,636	79,740	5,040	2,762	3,047,689	799,006
10	月	1,446,029	392,778	158,610	50,537	86,316	22,388	20,000	5,823	1,710,955	471,526
11	月	2,064,676	590,328	33,200	11,604	94,232	25,104			2,192,108	627,036
12	月	2,439,290	606,513	171,710	58,392	79,984	20,661	22,100	7,154	2,713,084	692,720
	計	23,628,059	5,808,635	2,445,430	757,529	2,439,676	568,198	187,643	81,808	28,700,808	7,216,170

資料：財務省関税局、作表：日本石鹼洗剤工業会

石 鹼・洗 剤・油 脂 製 品 生 産 高

(1945～2023年)

(単位 数量：トン、金額：千円)

年次	品目	石 鹼		合 成 洗 剤				脂 肪 酸		グ リ セ リ ン	
		数量	金額	数 量			金額	数量	金額	数量	金額
				粉 末	液 体	そ の 他					
昭和20	1945	24,000						8,042		1,488	
25	1950	96,380	18,934,027				1,677	48,494	8,755,838	3,742	997,462
30	1955	279,177	31,473,406				15,468	46,718	5,167,272	5,792	1,822,250
35	1960	347,404	37,754,612				86,164	83,720	8,265,566	12,149	2,763,028
40	1965	171,450	31,171,627	273,959	58,818	1,258	334,035	92,972	9,821,137	17,265	3,155,043
45	1970	151,040	34,477,278	466,339	159,124	825	626,288	160,873	17,057,751	21,952	3,613,702
50	1975	122,215	53,225,082	408,696	182,901	124	591,721	168,380	33,687,191	36,934	10,096,585
55	1980	198,476	89,896,992	475,400	299,114		774,514	268,207	54,368,589	38,264	12,315,353
60	1985	184,416	90,005,000	606,265	361,566		967,831	386,707	73,878,000	45,244	16,726,000
平成 1	1989	180,093	86,015,000	570,125	363,594		933,719	453,819	57,996,000	57,120	14,539,000
2	1990	183,343	89,195,000	622,477	371,277		993,754	477,766	59,496,000	52,279	13,397,000
7	1995	168,759	79,606,000	592,197	428,095		1,020,292	439,849	48,830,000	48,825	11,178,000
12	2000	140,241	62,256,000	517,208	319,603		836,811	381,419	42,804,000	55,163	11,265,000
15	2003	123,254	53,862,278	644,030	360,848		1,004,878	385,657	39,915,918	46,173	8,700,107
16	2004	115,075	48,109,761	634,319	374,747		1,009,066	378,062	39,661,338	46,382	8,594,142
17	2005	109,119	45,221,933	615,231	410,950		1,026,181	350,697	36,543,961	45,792	8,324,985
18	2006	105,105	43,936,145	572,620	445,802		1,018,422	353,037	36,547,750	46,212	8,144,782
19	2007	113,693	46,364,877	554,548	480,985		1,035,533	368,005	42,854,408	49,488	8,237,134
20	2008	109,554	44,325,211	511,364	529,615		1,040,979	337,526	48,685,924	49,011	9,247,857
21	2009	131,726	58,180,603	462,605	584,745		1,047,350	238,696	33,347,632	45,263	8,101,329
22	2010	118,153	48,614,484	420,036	653,092		1,073,128	258,339	34,924,241	41,638	6,429,412
23	2011	118,464	49,447,454	373,854	709,165		1,083,019	245,203	36,062,251	39,044	5,940,492
24	2012	109,906	44,392,233	323,849	737,148		1,060,997	233,782	32,480,851	40,905	6,189,824
25	2013	115,424	46,105,886	300,554	780,117		1,080,671	240,824	33,932,693	41,849	6,505,429
26	2014	114,285	45,256,883	255,609	778,815		1,034,424	233,531	34,657,497	44,247	7,403,309
27	2015	111,412	44,637,976	228,361	802,602		1,030,963	225,727	33,669,539	40,757	6,578,787
28	2016	122,108	48,941,379	232,928	875,278		1,108,206	226,797	33,646,396	39,870	6,445,151
29	2017	125,643	50,379,979	193,281	912,025		1,105,306	230,000	34,667,725	38,607	6,289,169
30	2018	122,790	47,737,636	165,769	942,101		1,107,870	228,499	32,676,098	39,398	6,923,634
令和 1	2019	128,221	50,201,106	148,572	1,039,509		1,188,081	225,216	30,933,527	39,167	7,013,686
2	2020	170,893	67,954,534	132,792	1,022,806		1,155,598	208,490	27,925,523	35,221	6,329,926
3	2021	127,103	51,443,389	124,489	1,070,659		1,195,148	231,365	34,652,187	35,305	6,627,794
4	2022	130,510	55,098,085	105,312	1,099,270		1,204,582	217,064	43,175,710	39,191	10,867,325
5	2023	139,204	58,346,502	84,016	1,050,845		1,134,861	202,165	38,278,169	35,905	9,865,337

- (注) 1. 石鹼：1945年は推定値、1950年以降は経済産業省統計資料による。
 2. 石鹼以外：1945年は油脂統制会資料、1950年以降は経済産業省資料による。
 3. 本表の脂肪酸はステアリン酸、オレイン酸などを含む。グリセリンは精製グリセリンのみである。
 4. 金額は経済産業省資料による販売量・販売金額に基づいて日本石鹼洗剤工業会で算出した生産金額

石 鹼 品 目 別 生 産 高

(1945～2023年)

(単位 数量：トン、金額：千円)

年次	品目	浴用石鹼		手洗用液体		洗濯用固形石鹼		洗濯用粉末石鹼		工業用石鹼		その他の石鹼		合計	
		数量	金額	数量	金額	数量	金額	数量	金額	数量	金額	数量	金額	数量	金額
昭和20	1945	24,000				25年迄浴用に含まれる								24,000	
25	1950	83,705	16,919,145			179,010	15,236,244	2,866	520,352	6,938	1,159,163	2,871	335,367	96,380	18,934,027
30	1955	56,367	11,578,838			170,353	12,964,171	33,373	3,559,095	9,657	993,756	770	105,473	279,177	31,473,406
35	1960	67,410	15,064,104			94,553	8,350,188	94,553	8,350,188	9,949	911,145	5,139	465,004	347,404	37,754,612
40	1965	82,423	23,691,307			48,977	3,904,349	26,648	2,244,463	9,892	848,630	3,510	482,878	171,450	31,171,627
45	1970	97,249	30,055,157			21,437	1,676,134	15,389	1,141,678	13,688	1,196,748	3,277	407,561	151,040	34,477,278
50	1975	75,352	45,164,118			10,453	1,869,030	21,425	3,543,918	10,521	1,463,670	4,464	1,184,346	122,215	53,225,082
55	1980	108,801	71,364,058			12,877	2,944,320	51,910	10,202,522	12,477	1,881,354	12,411	3,504,738	198,476	89,896,992
60	1985	105,703	73,048,000			10,817	2,511,000	37,924	7,832,000	19,563	3,745,000	6,360	1,718,000	184,416	90,005,000
平成1	1989	108,033	72,235,000	4,049	1,151,000	7,595	1,642,000	26,449	4,239,000	25,473	4,561,000	7,866	1,945,000	180,093	86,015,000
2	1990	106,396	74,276,000	5,026	1,631,000	7,338	1,615,000	27,072	4,406,000	29,257	5,279,000	8,254	1,988,000	183,343	89,195,000
7	1995	88,016	62,975,000	8,190	4,393,000	5,373	1,236,000	20,744	3,608,000	36,543	5,036,000	9,893	2,358,000	168,759	79,606,000
12	2000	59,179	38,749,000	17,738	10,266,000	5,142	1,098,000	17,876	3,492,000	27,893	2,656,000	12,413	6,006,000	140,241	62,256,000
15	2003	51,651	32,216,257	21,420	11,694,990	2002年より『洗濯用石鹼(固形・粉末)』と『工業用石鹼』は『その他の石鹼』に統合された。									
16	2004	41,475	25,103,956	24,200	13,935,429							49,400	9,070,375	115,075	48,109,761
17	2005	39,566	23,346,438	22,854	13,857,912							46,699	8,017,583	109,119	45,221,933
18	2006	37,414	22,197,643	22,152	13,379,722							45,539	8,358,780	105,105	43,936,145
19	2007	39,685	22,613,810	27,992	14,969,829							46,016	8,781,238	113,693	46,364,877
20	2008	32,281	20,255,735	30,302	14,842,219							46,971	9,227,257	109,554	44,325,211
21	2009	36,406	21,948,674	56,098	27,887,287							39,222	8,344,641	131,726	58,180,603
22	2010	39,098	23,223,671	36,734	17,565,900							42,321	7,824,913	118,153	48,614,484
23	2011	36,131	21,357,054	43,187	20,282,775							39,146	7,807,624	118,464	49,447,454
24	2012	31,456	18,227,870	42,005	18,866,509							36,445	7,297,854	109,906	44,392,233
25	2013	35,163	19,164,104	47,525	20,033,561							32,736	6,908,221	115,424	46,105,886
26	2014	33,118	18,269,835	48,697	19,838,907							32,470	7,148,142	114,285	45,256,883
27	2015	31,209	17,409,125	49,548	20,441,789							30,655	6,787,062	111,412	44,637,976
28	2016	30,503	16,893,178	59,313	24,715,705							32,292	7,332,496	122,108	48,941,379
29	2017	29,970	17,127,744	61,153	25,276,213							34,520	7,976,022	125,643	50,379,979
30	2018	26,817	16,644,844	63,799	23,531,242							32,174	7,561,550	122,790	47,737,636
令和1	2019	26,806	17,059,134	71,223	26,033,846							30,192	7,108,126	128,221	50,201,106
2	2020	29,105	18,448,921	111,458	41,925,445							30,330	7,580,168	170,893	67,954,534
3	2021	23,699	15,176,929	66,851	26,953,205							36,553	9,313,255	127,103	51,443,389
4	2022	22,548	14,473,353	74,217	28,718,443							33,745	9,490,463	130,510	52,682,259
5	2023	22,267	14,889,228	82,862	31,336,001							34,075	10,015,625	139,204	58,346,502

(注) 1. 1945年は推定数量。

2. 工業用は織維用を含む。

3. 1950年以降は経済産業省資料による。金額は経済産業省資料による販売数量・販売金額に基づいて日本石鹼洗剤工業会で算出。

高 産 生 別 品 目 別 洗 成 合

(1987～2023年)

(単位 数量：トン、金額：百万円)

品 目 年 次	鉱 油 系	高級アルコール系	粉			末			液				体 計	生産数量	生産金額
			有		無りん	計	洗濯用	台所用	住 宅 ・ 家 具 用						
			高濃度品	普通品						計					
昭和62															
1987					23,854		644,789	620,935	64,415	250,409	68,148	382,972	1,027,761	268,421	
1989					14,915		570,125	555,210	30,647	258,752	74,195	363,594	933,719	275,194	
1990					19,367		622,477	603,110	33,327	255,561	82,389	371,277	993,754	302,173	
1991					19,751		631,083	611,332	32,786	264,587	85,049	382,422	1,013,505	306,819	
1992					21,275		665,216	643,941	35,609	268,323	86,744	390,676	1,055,892	310,580	
1993					17,802		656,819	639,017	39,467	265,339	92,195	397,001	1,053,820	306,769	
1994					15,566		675,061	659,495	43,283	284,137	92,689	420,109	1,095,170	315,734	
1995					12,772		579,425	579,425	592,197	285,404	91,786	428,095	1,020,292	298,186	
1996					12,089		534,798	522,709	52,258	235,539	99,381	387,178	921,976	302,263	
1997					11,356		546,112	534,756	51,264	228,497	102,679	382,440	928,552	301,724	
1998					9,863		522,761	512,898	50,290	199,481	88,948	338,719	861,480	267,926	
1999					9,768		576,009	566,241	55,433	187,154	90,247	332,834	908,843	271,080	
2000					912		517,208	508,088	52,617	172,529	94,457	319,603	836,811	245,251	
2001					8,856		520,795	511,939	69,537	196,164	91,721	357,422	878,217	235,985	
2002							627,802		75,473	194,740	93,098	363,311	991,113	252,597	
2003							644,030		75,714	194,446	90,688	360,848	1,004,878	240,584	
2004							634,319		82,474	193,624	98,649	374,747	1,009,066	247,649	
2005							615,231		118,398	195,906	96,646	410,950	1,026,181	244,629	
2006							572,620		163,802	183,758	98,242	445,802	1,018,422	233,926	
2007							554,548		183,271	196,825	100,889	480,985	1,035,533	243,009	
2008							511,364		234,718	197,597	97,300	529,615	1,040,979	248,551	
2009							462,605		268,341	208,446	107,958	584,745	1,047,350	254,294	
2010							420,036		347,138	199,638	106,316	653,092	1,073,128	267,922	
2011							373,854		395,784	203,643	109,738	709,165	1,083,019	275,651	
2012							323,849		423,837	204,900	108,411	737,148	1,060,997	268,718	
2013							300,554		462,107	206,897	111,113	780,117	1,080,671	274,753	
2014							255,609		454,264	216,204	108,347	778,815	1,034,424	267,083	
2015							228,361		478,542	217,691	106,369	802,602	1,030,963	274,794	
2016							232,928		532,509	232,067	110,702	875,278	1,108,206	295,254	
2017							193,281		566,126	226,644	119,255	912,025	1,105,306	293,987	
2018							165,769		602,117	233,507	106,477	942,101	1,107,870	292,672	
2019							148,572		661,508	248,340	129,661	1,039,509	1,188,081	312,328	
2020							132,792		626,729	259,595	136,482	1,022,806	1,155,598	306,132	
2021							124,489		659,360	264,109	147,190	1,070,659	1,195,148	318,232	
2022							105,312		659,368	294,921	144,981	1,099,270	1,204,582	336,597	
2023							84,016		644,950	282,141	123,754	1,050,845	1,134,861	323,513	

(注) 1. 経産省資料による。生産金額は経産省資料による販売数量・販売金額に基づいて日本石鹼洗剤工業会で算出。

2. 高級アルコール系にはその他の分類のものを、液体にはペースト状を含む。

3. 2002年からの生産動態統計調査の改訂により、『粉末合成洗剤』は『有りん』と『無りん』が統合された。

石 鹼 ・ 合 成 洗 剤 需 給 高

(1945～2023年)

(単位 数量：トン、金額：百万円)

区 分 年 次	石						鹼						合 成						洗 剤	
	生 産 高		輸 移 入 高		輸 移 出 高		国 内 消 費 高		生 産 高		輸 入 高		輸 出 高		国 内 消 費 高		金 額	金 額		
	数 量	金 額	数 量	金 額	数 量	金 額	数 量	金 額	数 量	金 額	数 量	金 額	数 量	金 額	数 量	金 額				
昭和20	24,000		2	①			24,002													
25	96,380	18,934	404	80	36	9	96,748	19,005	15,468	2,309	71	9	1,080	29	14,459	2,289				
30	279,177	31,473	65	20	1,535	125	277,707	31,368	86,164	10,327	124	17	1,158	175	85,130	10,169				
35	347,404	37,755	45	13	1,454	240	345,995	37,528	334,035	44,855	70	23	7,072	943	327,033	43,935				
40	171,450	31,172	373	108	1,430	260	170,393	31,020	626,288	72,466	4,394	1,116	9,921	1,269	620,761	72,313				
45	151,040	34,477	2,897	1,123	1,721	375	152,216	35,225												
1975	122,215	53,225	5,940	2,939	1,909	487	126,246	55,677	591,721	109,280	4,400	2,038	2,795	522	593,326	110,796				
55	198,476	89,897	4,348	3,731	918	630	201,906	92,998	774,514	188,078	2,420	998	6,967	1,567	769,967	187,509				
60	184,416	90,005	2,089	1,786	1,799	1,603	184,706	90,188	967,831	249,154	14,825	5,707	12,548	3,318	970,108	251,547				
1989	180,093	86,015	4,690	2,155	2,075	1,070	182,708	87,100	933,719	275,194	26,471	6,856	18,634	4,442	941,556	277,608				
2	183,343	89,195	7,133	2,695	2,923	1,597	187,553	90,293	933,754	302,173	28,881	7,981	34,368	6,730	988,267	303,424				
1995	168,759	79,606	21,564	8,633	3,230	1,498	187,093	86,741	1,020,292	298,186	80,717	16,826	16,902	4,691	1,084,107	310,321				
12	140,241	62,256	24,010	7,263	10,276	4,708	153,975	64,811	836,811	245,251	116,635	24,254	19,464	8,231	933,982	261,274				
15	123,254	53,862	47,481	12,432	5,568	4,631	165,167	61,664	1,004,878	240,584	148,711	22,812	18,487	8,947	1,135,102	254,449				
16	115,075	48,110	57,761	15,003	5,593	4,729	167,243	58,383	1,009,066	247,649	148,712	24,418	20,899	10,261	1,136,879	261,806				
17	109,119	45,222	59,946	15,558	5,700	5,213	163,365	55,567	1,026,181	244,629	158,733	27,134	23,735	11,953	1,161,179	259,810				
18	105,105	43,936	67,716	17,578	6,167	6,581	166,654	54,933	1,018,422	233,926	153,432	29,935	27,671	13,653	1,144,183	250,208				
19	113,693	46,365	71,847	20,227	5,893	6,095	179,647	60,497	1,035,533	243,009	144,389	32,492	29,041	14,358	1,150,881	261,143				
20	109,554	44,325	75,592	22,713	7,379	6,482	177,767	60,566	1,040,979	248,551	137,566	30,836	27,358	14,410	1,151,187	264,977				
21	111,726	58,181	78,215	19,502	7,444	6,712	202,497	70,971	1,047,350	254,294	138,639	27,280	25,155	11,707	1,160,834	269,867				
22	118,153	48,614	78,883	21,236	8,387	7,692	188,649	62,158	1,073,128	267,922	139,105	25,101	32,420	14,797	1,179,813	278,226				
23	118,464	49,447	88,958	24,301	8,511	7,864	198,911	65,884	1,083,019	275,651	135,587	25,400	33,019	15,079	1,185,587	285,972				
24	109,906	44,392	92,762	25,888	9,158	8,767	193,510	61,513	1,060,997	268,718	137,181	24,882	33,171	16,302	1,165,007	277,298				
25	115,424	46,106	95,432	29,519	13,007	11,147	197,850	64,478	1,080,671	274,753	141,961	30,783	34,776	17,562	1,187,856	287,974				
26	114,285	45,257	91,903	30,941	16,990	14,089	188,198	61,509	1,034,424	267,083	124,297	30,687	42,548	21,634	1,116,173	276,136				
27	111,412	44,638	89,006	31,391	21,517	20,516	178,901	55,513	1,030,963	274,794	99,535	28,772	45,931	24,202	1,084,567	279,364				
28	122,108	48,941	90,316	29,054	30,402	27,351	182,022	50,644	1,108,206	295,254	138,599	31,964	54,221	28,651	1,192,584	298,567				
29	125,643	50,380	95,374	32,189	40,918	43,776	180,099	38,793	1,105,306	293,987	145,316	36,564	63,638	35,209	1,186,784	295,342				
30	122,790	47,738	93,623	32,424	43,269	53,740	173,144	26,422	1,107,870	292,672	151,087	38,372	71,650	39,454	1,187,007	291,590				
1919	128,221	50,201	96,254	33,472	54,497	63,820	169,978	19,853	1,188,081	312,328	150,744	37,784	80,825	43,408	1,258,000	306,704				
2	170,893	67,955	112,443	39,523	51,276	69,900	232,060	37,578	1,155,598	306,132	145,337	39,829	86,802	44,533	1,214,133	301,428				
3	127,103	54,362	86,274	35,016	52,789	80,472	160,588	8,906	1,195,148	318,505	136,416	37,911	97,162	50,665	1,234,402	305,751				
4	130,510	55,098	94,573	44,755	54,206	79,616	170,877	20,237	1,204,582	336,597	143,720	49,084	92,388	51,813	1,255,914	333,868				
5	139,204	58,347	93,740	44,264	46,674	66,261	186,270	36,350	1,134,861	323,513	143,545	51,586	88,288	50,391	1,190,118	324,708				

(注) 1. 生産高1926～40年までは商工省工場統計表、1945年は推定、1950年以降は経済産業省資料による。生産金額は経済産業省資料による販売数量・販売金額に基づいて日本石鹼洗剤工業会で算出。①単位未満。
 2. 輸出入は日本外国貿易年表による。移出入は朝鮮貿易年表及び台湾貿易年表による。
 3. 輸入石鹼は1928年以降1943年まで数量不明に付き輸出石鹼単価の1割増単価で算出する。
 4. 移出石鹼中台湾向けは数量不明に付き朝鮮向け移出石鹼単価で算出。
 5. 1988年より輸出入は通関コードのHS移行に伴い、調製品を合成洗剤とみなした。

石鹼・洗剤品目別販売高推移

(単位 数量：トン、金額：百万円)

(1980～2023年)

年次	品目	浴用石鹼		手洗用液体		洗濯用合成洗剤(粉末)		洗濯用合成洗剤(液体)		台所用合成洗剤		住宅・家具用合成洗剤	
		数量	金額	数量	金額	数量	金額	数量	金額	数量	金額	数量	金額
昭和55	1980	107,192	71,444			481,701	108,490	38,999	12,656	204,068	51,017	57,989	18,310
56	1981	103,033	69,773			519,872	124,904	41,168	14,325	207,942	56,409	60,192	18,750
57	1982	100,280	67,202			551,103	130,948	38,498	13,537	221,054	61,192	59,849	19,077
58	1983	106,561	67,310			560,561	134,669	38,848	13,713	226,918	62,761	62,373	20,073
59	1984	108,136	72,859			567,960	138,361	52,185	18,398	238,798	66,286	59,257	19,469
60	1985	105,696	73,043	4,044	1,160	606,725	144,597	55,637	21,198	236,848	61,571	67,665	21,635
61	1986	108,626	73,375	4,239	1,244	619,970	147,013	58,506	21,380	242,074	63,531	65,270	21,101
62	1987	110,972	75,690	5,222	1,620	650,960	159,823	72,503	26,178	247,569	64,096	69,378	22,756
63	1988	111,133	74,653	6,433	1,619	547,671	155,158	38,826	13,666	249,272	59,632	68,451	22,448
平成1	1989	109,132	73,848	5,258	1,569	575,395	177,968	31,102	11,638	257,105	61,971	71,855	24,271
2	1990	111,166	78,577	5,237	1,695	618,033	197,035	34,349	13,332	258,856	63,381	79,930	27,348
7	1995	83,208	60,022	8,531	4,561	599,025	183,140	52,657	23,787	279,884	63,506	91,156	29,017
8	1996	73,336	52,199	14,583	9,498	541,468	186,930	53,683	23,577	237,756	61,160	99,916	34,066
9	1997	72,664	49,324	16,357	9,734	548,977	179,842	51,719	22,753	228,787	63,957	104,870	36,968
10	1998	69,398	44,810	15,724	9,023	547,675	173,691	52,731	22,862	210,063	53,561	92,928	30,729
11	1999	66,537	44,195	17,775	10,411	589,552	179,458	56,113	22,471	192,570	46,041	91,250	29,003
12	2000	61,593	40,407	19,034	11,067	533,700	159,333	52,758	20,242	177,643	41,422	94,458	30,259
13	2001	61,351	38,591	21,269	11,898	534,568	145,991	71,619	22,542	203,375	44,198	96,954	30,472
14	2002	57,179	34,660	22,145	12,463	644,957	163,185	91,231	27,106	207,357	47,529	112,237	31,605
15	2003	53,346	33,217	22,079	12,044	655,616	151,389	91,846	25,917	215,285	48,766	107,577	31,147
16	2004	50,451	30,514	24,243	13,963	640,433	151,099	101,087	30,481	212,674	48,142	117,460	34,743
17	2005	48,046	28,344	23,486	14,416	623,738	140,288	134,782	38,607	212,056	46,910	114,480	34,168
18	2006	47,412	28,129	24,947	14,873	586,692	127,116	180,215	42,886	199,737	44,918	116,946	34,530
19	2007	50,295	28,710	39,203	20,937	571,579	126,287	197,480	46,239	210,137	49,957	118,825	35,643
20	2008	45,640	28,652	45,883	22,503	508,019	116,529	255,008	60,774	205,237	49,231	117,687	33,632
21	2009	46,996	28,313	70,847	35,196	452,065	109,635	281,772	66,263	212,855	51,428	124,151	32,045
22	2010	50,151	29,789	51,036	24,405	402,692	97,847	362,241	92,227	201,697	49,122	122,911	32,452
23	2011	48,742	28,777	60,378	28,354	351,424	84,228	397,566	105,845	205,259	51,344	127,434	33,801
24	2012	42,498	24,618	62,272	28,009	311,174	73,113	430,968	114,590	204,521	50,352	125,918	33,624
25	2013	48,341	26,052	70,172	29,566	289,188	63,151	461,600	128,618	210,323	51,796	128,030	33,391
26	2014	44,635	24,661	71,652	29,198	257,415	58,444	451,651	122,433	215,985	56,190	123,669	33,626
27	2015	42,719	23,813	74,943	30,899	224,647	53,613	474,684	129,191	225,052	61,257	122,027	34,832
28	2016	41,799	23,029	82,609	34,371	226,294	58,500	508,968	133,464	235,137	65,089	123,402	34,352
29	2017	41,261	23,526	84,035	34,718	188,805	45,748	550,307	147,686	235,808	64,757	128,857	34,683
30	2018	37,161	23,041	91,419	33,707	157,190	36,123	562,547	150,304	226,862	59,781	104,075	30,737
令和1	2019	36,920	23,435	100,240	36,588	147,775	35,119	636,046	163,841	236,642	64,418	124,139	37,334
2	2020	39,094	24,778	164,568	61,824	126,783	30,540	617,268	163,459	253,019	64,933	132,404	40,138
3	2021	33,192	21,239	94,332	37,755	118,900	28,519	640,847	170,794	255,444	65,536	139,148	42,780
4	2022	32,155	20,640	103,641	40,104	96,348	23,739	645,291	183,926	275,059	72,639	137,425	42,193
5	2023	31,975	21,381	118,497	44,812	81,962	21,738	624,358	183,687	268,334	71,788	123,260	35,768

(注) 1. 経済産業省資料による。

2. 販売金額とは、企業の販売価格から、積込み料、運賃、保険料、その他の諸掛りを除き、消費税を含めたものである。

脂 肪 酸 需 給 高

(単位 数量：トン、金額：千円)

(1945～2023年)

年次	区分	生産高		輸移入高		輸移出高		国内消費高	
		数	金額	数量	金額	数量	金額	数量	金額
昭和20	1945	8,042				9	14		
25	1950	48,494	8,755,838	218	30,810			48,712	8,786,648
30	1955	46,718	5,167,272	126	17,265	34	4,541	46,810	5,179,996
35	1960	83,720	8,265,566	316	44,624	27	3,559	84,009	8,306,631
40	1965	92,972	9,821,137	2,552	381,217	1,103	120,138	94,421	10,082,216
45	1970	160,873	17,057,751	10,179	997,433	8,997	722,388	162,055	17,332,796
50	1975	168,380	33,687,191	2,987	633,410	16,103	1,645,323	155,264	32,675,278
55	1980	268,207	54,368,589	10,447	2,292,144	7,362	1,447,689	271,292	55,213,044
60	1985	386,707	73,878,000	19,563	4,456,610	10,296	1,864,235	395,974	76,470,375
平成1	1989	453,819	57,996,000	45,185	5,235,713	8,642	775,418	490,362	62,456,295
2	1990	477,766	59,496,000	50,220	5,733,433	10,796	955,847	517,190	64,273,586
7	1995	439,849	48,830,000	95,264	9,709,442	10,419	887,211	524,694	57,652,231
12	2000	381,419	42,804,000	97,594	9,863,741	11,012	1,253,610	468,001	51,414,131
15	2003	385,657	39,915,918	96,749	9,554,875	10,015	1,178,581	472,391	48,292,212
16	2004	378,062	39,661,338	103,281	10,719,268	7,481	882,841	473,862	49,497,765
17	2005	350,697	36,543,961	104,281	11,378,432	8,254	923,793	446,724	46,998,600
18	2006	353,037	36,547,750	102,948	11,149,426	8,312	1,009,185	447,673	46,687,991
19	2007	368,005	42,854,408	112,368	15,190,172	5,989	930,153	474,384	57,114,427
20	2008	337,526	48,685,924	119,788	19,653,607	5,818	1,164,479	451,496	67,175,052
21	2009	238,696	33,347,632	104,110	12,339,772	4,303	668,614	338,503	45,018,790
22	2010	258,339	34,924,241	125,577	16,434,569	5,128	837,449	378,788	50,521,361
23	2011	245,203	36,062,251	132,919	22,701,639	5,892	1,004,416	372,230	57,759,474
24	2012	233,782	32,480,851	127,230	18,992,232	7,433	1,292,289	353,579	50,180,794
25	2013	240,824	33,932,693	127,405	17,977,213	12,880	2,021,791	355,349	49,888,115
26	2014	233,531	34,657,497	142,374	23,389,421	12,658	1,936,108	363,247	56,110,810
27	2015	225,727	33,669,539	153,794	24,162,945	11,411	1,738,146	368,110	56,094,338
28	2016	226,797	33,646,396	166,867	24,274,992	11,979	1,564,417	381,685	56,356,971
29	2017	230,000	34,667,725	178,109	29,636,231	14,561	1,988,800	393,548	62,315,156
30	2018	228,499	32,676,098	187,348	28,295,059	14,745	1,923,481	401,102	59,047,676
令和1	2019	225,216	30,933,527	183,694	22,433,723	13,299	1,724,788	395,611	51,642,462
2	2020	208,490	27,925,523	163,696	20,702,526	14,652	1,684,352	357,534	46,943,697
3	2021	231,365	34,652,187	191,452	36,473,622	15,222	2,272,016	407,595	68,853,793
4	2022	217,064	43,175,710	189,599	59,096,681	10,800	2,592,891	395,863	99,679,500
5	2023	202,165	38,278,169	156,250	36,433,787	11,917	2,622,294	346,498	72,089,662

- (注) 1. 本表の生産高はステアリン酸、その他脂肪酸類を含む。
 2. 生産高は1926年は推定数量、1930～40年は商工省工場統計表、1945年は油脂統制会資料、1950年以降は経済産業省資料による。
 生産金額は経済産業省資料による販売数量・販売金額に基づいて日本石鹼洗剤工業会で算出。
 3. 輸出入は日本外国貿易年表による。移出入は朝鮮貿易年表及び台湾貿易年表による。

グ リ セ リ ン 需 給 高

(1945～2023年)

(単位 数量：トン、金額：千円)

区 分 年 次	生 産 高		輸 移 入 高		輸 移 出 高		国 内 消 費 高	
	数	金 額	数	金 額	数	金 額	数	金 額
昭和20	1,488		1,120	2,457	僅 少		2,608	
25	3,742	997,462	8	1,968	128	34,897	3,622	964,533
30	5,792	1,822,250	僅 少	139	3,012	462,887		
35	12,149	2,763,028	僅 少	僅 少	594	96,889		
40	17,265	3,155,043	3,817	551,724	24	7,311	21,058	3,699,456
45	21,952	3,613,702	2,647	365,463	1,352	205,928	23,247	3,773,237
50	36,934	10,096,585	—	—	7,892	2,351,055	29,042	7,745,530
55	38,264	12,315,353	1,801	437,929	5,830	2,001,541	—	—
60	45,244	16,726,000	7,369	2,170,697	11,624	4,828,043	—	—
平成 1	57,120	14,539,000	2,951	507,402	7,183	1,307,420	52,888	13,738,982
2	52,279	13,397,000	7,043	1,231,250	6,839	1,170,239	52,483	13,458,011
7	48,825	11,178,000	23,347	3,941,029	144	60,605	42,028	15,058,424
12	55,163	11,265,000	28,691	3,517,049	110	50,892	83,744	14,731,157
15	46,173	8,700,107	39,888	4,690,721	1,676	275,979	84,386	13,114,849
16	46,382	8,594,142	42,722	4,585,037	1,638	276,519	87,466	12,902,660
17	45,792	8,324,985	43,191	4,360,791	1,740	149,728	88,243	12,536,048
18	46,212	8,144,782	48,719	4,536,416	463	114,602	94,468	12,566,596
19	49,488	8,237,134	45,840	4,372,996	1,670	239,092	93,658	12,371,038
20	49,011	9,247,857	52,719	8,147,750	892	196,949	100,838	17,198,658
21	45,263	8,101,329	49,533	4,216,000	444	143,870	94,352	12,173,459
22	41,638	6,429,412	52,989	4,051,635	726	177,904	93,901	10,303,143
23	39,044	5,940,492	54,317	4,246,228	793	182,439	92,568	10,004,281
24	40,905	6,189,824	59,440	4,581,849	1,016	222,503	99,329	10,549,170
25	41,849	6,505,429	64,476	6,114,017	497	144,175	105,827	12,475,271
26	44,247	7,403,309	66,520	6,718,836	457	120,579	110,310	14,001,566
27	40,757	6,578,787	68,425	6,561,287	213	65,171	108,969	13,074,903
28	39,870	6,445,151	78,518	6,728,948	308	90,067	118,080	13,084,032
29	38,607	6,289,169	84,543	8,053,805	421	115,521	122,729	14,227,453
30	39,398	6,923,634	73,045	8,270,308	472	142,142	111,971	15,051,800
令和 1	39,167	7,013,686	94,107	8,739,249	532	174,078	132,742	15,578,857
2	35,221	6,329,926	76,231	6,254,028	622	190,698	110,630	12,393,256
3	35,305	6,627,794	82,636	9,199,985	737	286,019	117,204	15,541,760
4	39,191	10,867,325	90,122	20,844,094	1,171	325,670	128,142	31,385,749
5	35,905	9,865,337	82,350	10,743,304	546	203,716	117,709	20,404,925

(注) 1. 生産高は1926～1940年までは商工省工場統計年表、1945年は油脂統制会資料、1950年以降は経済産業省資料による。

生産金額は経済産業省資料による販売数量・販売金額に基づいて日本石鹼洗剤工業会で算出。

2. 輸出入は日本外国貿易年表による。移出入は朝鮮貿易年表及び台湾貿易年表による。

3. 1976～1987年のグリセリン輸出入は精製・粗製の分類はない。

界面活性剤等生産・販売実績

(2021～2023年)

(単位：トン)

品 目		生 産 量			販 売 量			
		2021年	2022年	2023年	2021年	2022年	2023年	
界 面 活 性 剤	硫酸エステル型	142,753	146,853	133,467	71,901	65,392	60,090	
	陰イオン活性剤 スルホン型	アルキル(アリル)スルホネート	56,795	55,965	55,155	39,456	35,075	33,112
		その他のスルホン酸型	47,809	39,136	39,575	30,006	25,914	26,373
		小 計	104,604	95,101	94,730	69,462	60,989	59,485
		その他の陰イオン活性剤	186,892	187,747	158,335	144,184	135,980	121,836
		計	434,249	429,701	386,532	285,547	262,361	241,411
	陽イオン活性剤	44,522	46,089	38,480	36,698	35,568	31,259	
活 性 剤	非イオン活性剤 エーテル型	POEアルキルエーテル	289,283	273,919	231,237	254,274	233,898	202,278
		POEアルキルアリルエーテル	25,404	24,530	17,633	6,379	5,760	3,508
		その他のエーテル	163,734	157,624	149,432	123,592	109,180	118,630
		小 計	478,421	456,073	398,302	384,245	348,838	324,416
	非イオン活性剤	エステル・エーテル型	66,504	64,929	65,002	47,272	40,764	44,048
		多価アルコールエステル	71,111	69,817	67,126	65,755	62,197	62,127
		その他の非イオン活性剤	91,163	84,704	59,513	65,724	56,127	41,293
	計	707,199	675,523	589,943	562,996	507,926	471,884	
	両性イオン活性剤	32,984	30,844	26,734	26,153	25,153	22,293	
	調合界面活性剤	40,057	38,310	32,086	29,605	28,507	25,143	
	合 計	1,259,011	1,220,467	1,073,775	940,999	859,515	791,990	

資料：経済産業省鉱工業動態統計室 作表：日本石鹼洗剤工業会

2023年石油化学製品・無機塩類統計

(単位：トン)

品目	1月	2月	3月	4月	5月	6月	7月	8月	9月	10月	11月	12月	合計
合成高級アルコール(C9以上のもの)													
生産量	x	x	x	x	x	x	x	x	x	x	x	x	x
受入量	x	x	x	x	x	x	x	x	x	x	x	x	x
消費量	x	x	x	x	x	x	x	x	x	x	x	x	x
販売量	x	x	x	x	x	x	x	x	x	x	x	x	x
在庫	x	x	x	x	x	x	x	x	x	x	x	x	x
けい酸ナトリウム													
生産量	21,369	25,632	25,118	24,689	22,181	26,485	25,418	20,735	24,990	25,344	25,269	27,071	294,301
受入量	1,072	1,174	1,298	1,247	1,062	1,076	1,375	1,271	1,284	1,095	1,362	1,208	14,524
消費量	1,019	997	1,031	968	713	1,165	1,076	1,360	842	526	724	971	11,392
販売量	22,009	25,618	25,093	24,025	23,041	26,746	26,737	20,454	26,317	24,648	27,063	26,393	298,144
在庫	17,360	17,578	17,955	18,987	18,556	18,303	17,378	17,654	16,803	18,176	17,123	18,117	
か性ソータ(液体97%換算、固形有姿)													
生産量	354,843	310,635	307,697	318,730	257,109	256,150	315,524	323,669	318,130	337,427	319,109	355,757	3,774,780
消費量	24,357	11,273	21,823	12,841	11,741	21,093	16,483	25,771	31,427	18,224	28,729	14,370	238,132
販売量	80,380	68,032	69,291	75,367	68,925	57,691	72,434	78,058	72,269	69,709	73,718	82,266	868,140
在庫	244,595	204,775	239,341	201,396	163,351	173,222	224,819	236,472	235,433	221,996	251,196	236,451	
硫酸(100%換算)													
生産量	548,910	463,002	514,772	522,208	554,297	538,516	528,023	504,789	489,023	349,185	305,499	530,510	5,848,734
消費量	7,095	8,413	8,429	9,785	14,094	11,972	11,684	9,901	10,313	12,939	15,049	17,427	137,101
販売量	58,103	51,849	51,787	54,757	59,372	57,558	58,141	52,965	54,306	49,153	62,332	60,482	670,805
在庫	500,622	404,640	543,177	470,173	452,574	485,047	522,780	469,226	381,641	335,073	330,764	390,821	

(注) 1. 合成高級アルコールは事業者数が減少したため、公表されない。
資料：経済産業省鉱工業動態統計室 作表：日本石鹼洗剤工業会

2023年油脂生産実績

(1～12月)

(単位：トン)

品目	区分	原 料			油 脂		油 か す	
		処 理	前年比%	年末在庫	生 産	年末在庫	生 産	年末在庫
国産	大豆 なたね・からし 米ぬか 落花生 その他 小計	403	—	—	55	—	326	—
		1,325	43	580	487	67	754	314
		375,355	108	2,920	72,973	2,691	293,640	8,688
		459	46	8	183	4	276	12
		1	17	—	0	1	1	—
		377,543	108	3,508	73,698	2,763	294,997	9,014
輸入	大豆 たらね 米ぬか 綿実 フラワ ごもろこ う花 まわ パーム パーム あまの その他 小計	2,452,467	91	221,388	493,910	24,759	1,843,605	39,948
		1,986,196	95	181,728	856,049	30,720	1,116,039	47,875
		—	—	—	—	—	—	—
		—	—	—	—	6,567	—	—
		26,602	100	2,215	4,590	400	12,392	430
		—	—	—	—	2,110	—	—
		118,239	95	41,874	54,915	6,331	51,447	1,154
		158,750	100	2,664	75,533	7,482	86,416	1,218
		—	—	—	—	—	—	—
		—	—	—	—	756	—	—
		—	—	—	—	9,242	—	—
		—	—	—	—	105	—	—
		—	—	—	—	184	—	—
		2,484	98	—	951	840	1,444	453
410	71	70	46	13	304	26		
4,745,148	93	449,939	1,485,995	89,509	3,111,647	91,104		
合 計	5,122,691	94	453,447	1,559,693	92,272	3,406,644	100,118	

資料：農林水産省油脂生産実績調査（大臣官房統計部生産流通消費統計課）

2013～2019年油脂の用途別消費動向

(1～12月)

(単位：原油千トン)

区分	年次	2013年	2014年	2015年	2016年	2017年	2018年	2019年
		食用	2,307 162 2,468 前年比(%) 101	2,323 158 2,482 101	2,346 149 2,496 101	2,380 142 2,522 101	2,439 113 2,552 101	2,429 112 2,541 100
非食用	267 242 509 前年比(%) 102	317 240 557 110	334 244 578 104	350 252 603 104	373 239 612 102	386 237 623 102	386 231 617 99	
輸出用	11 4 15 前年比(%) 114	14 6 20 132	15 4 19 94	14 4 18 94	17 1 18 99	15 1 15 87	17 23 40 263	
合計	2,584 408 2,993 前年比(%) 101	2,654 405 3,059 102	2,696 397 3,093 101	2,745 397 3,142 102	2,289 353 3,182 101	2,830 350 3,179 100	2,885 362 3,248 102	

資料：我が国の油脂事情（2021年10月） 農林水産省食品製造課推計：2019年まで公表

2019年油脂消費実績

(1~12月)

(単位：トン)

用途別 品目別	食 用		非 食 用	小 計	輸 出 用	合 計
	単 体 油	加 工 用				
大豆油	270,699	231,706	35,776	538,181	432	538,613
なたね油	644,004	301,689	59,206	1,004,899	1,503	1,006,402
からし油	22	—	—	22	—	22
綿実油	3,391	4,947	—	8,338	23	8,361
サフラワー油	3,871	1,997	561	6,429	60	6,489
ひまわり油	2,013	—	2,435	25,315	—	25,315
ごま油	37,998	—	31	42,220	9,244	51,464
とうもろこし油	29,068	47,876	1,548	78,492	4,085	82,577
落花生油	—	—	—	436	—	436
こめ油	55,625	19,887	12,155	87,667	—	87,667
オリーブ油	62,055	1,373	9,551	72,979	78	73,057
やし油	—	26,237	16,922	43,159	1	43,160
パーム核油	—	37,671	57,043	94,714	7	94,721
パーム油	103,241	550,883	143,080	797,204	41	797,245
あまに油	—	—	17,300	17,300	17	17,317
ひまし油	—	—	29,093	29,093	321	29,414
桐油	—	—	1,110	1,110	—	1,110
その他	189	20,048	—	20,237	1,599	21,836
植物油脂計	1,212,176	1,269,808	385,811	2,867,795	17,411	2,885,206
牛脂	—	22,513	62,535	85,048	—	85,048
豚脂	—	59,915	57,750	117,665	—	117,665
ラード	—	—	—	996	78	1,074
魚油	—	4,220	90,838	95,058	22,905	117,963
その他	—	20,651	20,024	40,675	18	40,693
動物油脂計	—	108,295	231,147	339,442	23,001	362,443
合 計	1,212,176	1,378,103	616,958	3,207,237	40,412	3,247,649

資料：我が国の油脂事情（2021年10月） 農林水産省食品製造課推計：2019年まで公表

魚油・魚肝油生産実績

(1945～2023年)

(単位：トン)

区 分 年 次		にしん油	ほっけ油	さば油	さんま油	いか油	さめ肝油	その他の 魚油・肝油 ・内臓油	計
1945年	昭和20年	—	—	—	—	—	—	—	—
1950	25	2,951	269	—	—	(3,030)	3,389	13,428	20,037
1955	30	365	782	—153	(15,992)	6,685	2,383	37,125	47,340
1960	35	12	556	(554)	7,045	5,145	3,831	13,384	29,973
1965	40	5	517	(8,017)	2,132	1,850	1,071	26,269	31,844
1970	45	—	—	—	—	—	—	—	83,999
1975	50	—	—	42,614	10	625	208	62,705	106,162
1980	55	—	—	16,268	9	1,978	130	211,086	229,471
85	60	—	—	1,230	670	—	—	383,716	385,616
89	平成1年	—	—	—	—	—	—	447,355	447,355
1990	2	—	—	—	—	—	—	417,414	417,414
93	5	—	—	—	—	—	—	106,412	106,412
94	6	—	—	—	—	—	—	69,475	69,475
95	7	—	—	—	—	—	—	44,724	44,724
96	8	—	—	—	—	—	—	45,808	45,808
97	9	—	—	—	—	—	—	51,732	51,732
98	10	—	—	—	—	—	—	—	57,901
99	11	—	—	—	—	—	—	—	68,517
2000	12	—	—	—	—	—	—	—	59,790
01	13	—	—	—	—	—	—	—	63,481
02	14	—	—	—	—	—	—	—	62,766
03	15	—	—	—	—	—	—	—	66,956
04	16	—	—	—	—	—	—	—	68,210
05	17	—	—	—	—	—	—	—	62,741
06	18	—	—	—	—	—	—	—	69,107
07	19	—	—	—	—	—	—	—	60,082
08	20	—	—	—	—	—	—	—	62,681
09	21	—	—	—	—	—	—	—	64,622
10	22	—	—	—	—	—	—	—	60,486
11	23	—	—	—	—	—	—	—	54,350
12	24	—	—	—	—	—	—	—	59,088
13	25	—	—	—	—	—	—	—	60,006
14	26	—	—	—	—	—	—	—	62,467
15	27	—	—	—	—	—	—	—	60,632
16	28	—	—	—	—	—	—	—	62,344
17	29	—	—	—	—	—	—	—	77,960
18	30	—	—	—	—	—	—	—	74,476
19	令和1年	—	—	—	—	—	—	—	74,025
20	2	—	—	—	—	—	—	—	78,433
21	3	—	—	—	—	—	—	—	78,840
22	4	—	—	—	—	—	—	—	66,521
23	5	—	—	—	—	—	—	—	71,859

- (注) 1. (一財)日本水産油脂協会資料による。 2. ()内は生産検査数量。
 3. その他魚油には外洋産魚油を含む。
 4. 1998年から「いわし油」、「たら油」及び「その他の魚油・肝油・内臓油」が統合され「魚油・肝油・内臓油」となった。

2023年 油脂輸入実績前年対比表

(1~12月)

(単位 数量：トン、金額：千円)

品目	2023年	前年比 (%)	2022年	2021年	2020年
牛 脂	数量	68	1,686	7,708	9,891
	金額	238,004	377,811	1,000,454	893,967
豚脂・ラード	数量	108	2,477	1,366	1,840
	金額	890,016	726,292	259,200	282,984
魚 油	数量	141	15,342	23,003	22,572
	金額	8,299,389	6,492,056	5,229,852	4,735,283
魚 肝 油	数量	121	1,017	1,302	1,686
	金額	1,375,536	1,165,458	1,333,117	1,631,202
その他動物性油脂	数量	77	5,235	6,075	5,794
	金額	3,546,013	4,151,556	3,400,354	2,139,080
やし 油	数量	101	38,727	41,660	37,025
	金額	7,324,221	10,278,788	8,357,508	4,604,624
パーム核油	数量	97	75,606	78,144	72,855
	金額	11,549,519	19,311,202	12,048,826	6,807,597
パーム油	数量	106	600,682	604,576	681,942
	金額	93,768,013	108,378,051	69,977,074	52,281,528
パームステアリン	数量	101	35,204	33,360	79,232
	金額	4,973,800	6,313,496	4,121,649	6,218,099
大豆油	数量	22	12,677	3,926	3,895
	金額	803,183	2,919,795	727,924	633,332
落花生油	数量	103	391	274	339
	金額	198,225	168,623	122,723	149,760
オリーブ油	数量	82	62,168	75,334	70,128
	金額	47,227,447	39,544,327	17,048,996	29,886,063
ひまわり油	数量	63	19,701	24,089	28,070
	金額	3,894,261	4,354,686	3,848,860	3,602,592
サフラワー油	数量	112	3,807	3,591	5,356
	金額	1,724,345	1,098,081	721,292	996,514
綿実油	数量	7	897	1,931	1,459
	金額	18,506	219,854	314,698	176,372
菜種油、からし油	数量	44	27,813	16,985	35,826
	金額	3,433,283	6,648,609	2,966,056	3,768,395
とうもろこし油	数量	133	170	1	58
	金額	133,345	64,270	576	13,519
ひまし油	数量	99	17,179	18,369	14,990
	金額	3,947,879	4,349,392	3,121,265	2,053,084
桐油	数量	105	654	794	779
	金額	252,753	300,822	313,565	315,515
ごま油	数量	98	722	2,484	2,643
	金額	498,567	456,982	1,058,087	1,057,850
ホホバ油	数量	82	574	510	443
	金額	949,457	1,123,138	878,717	813,221
カメリヤ油	数量	96	200	205	201
	金額	303,041	319,573	285,579	282,221
米油	数量	89	40,913	37,163	32,232
	金額	8,338,734	8,546,528	4,636,285	3,108,719
その他植物性油脂	数量	147	19,842	17,313	18,906
	金額	13,772,743	11,678,796	8,001,813	8,091,585
計	数量 金額	100 91	983,684 238,988,186	1,000,163 149,774,470	1,128,160 134,543,106

(注) 1. 数字は四捨五入しているため、計と内訳は必ずしも一致しない。
2. 数量0は1トン未満を示す。

資料：財務省関税局 作表：日本石鹼洗剤工業会

2023年 油脂原料輸入実績前年対比表

(1～12月)

(単位 数量：トン、金額：千円)

品目	2023年	前年比 (%)	2022年	2021年	2020年
コブラ	数量 0 金額 251	— —	0 0	— —	— —
油やしの実及びパーム核	数量 0 金額 0	— —	0 0	— —	— —
大豆	数量 3,155,511 金額 309,705,358	90 91	3,503,229 339,076,941	3,271,214 227,701,164	3,163,360 159,159,732
落花生	数量 27,146 金額 7,833,986	73 80	37,406 9,770,145	27,808 6,175,160	32,018 7,020,753
亜麻の種	数量 2,935 金額 333,382	87 54	3,372 617,720	3,238 270,927	3,719 223,332
菜種	数量 2,021,557 金額 193,287,341	96 75	2,100,818 256,815,760	2,342,162 175,889,328	2,252,378 103,041,234
ひまわりの種	数量 1,554 金額 1,560,235	75 166	2,066 937,294	1,878 876,883	1,937 1,004,467
綿実	数量 88,923 金額 5,184,120	83 96	106,955 5,402,125	97,127 3,695,859	98,816 2,973,718
ひまの種	数量 176,121 金額 45,217,182	98 119	179,067 37,898,988	— —	— —
ごま	数量 176,121 金額 45,217,182	98 119	179,067 37,898,988	150,975 23,393,986	204,864 34,458,409
マスタードの種	数量 4,044 金額 1,064,686	95 155	4,250 688,560	3,830 436,533	3,816 408,287
サフラワ－の種	数量 499 金額 45,922	108 97	460 47,419	549 45,823	561 38,372
けしの種	数量 228 金額 129,275	84 100	271 129,615	270 117,369	183 78,028
大麻の種	数量 416 金額 190,508	64 83	645 229,358	569 192,156	647 221,045
その他採油用種実	数量 817 金額 494,013	96 123	850 400,723	6,461 1,090,671	5,908 1,064,109
計	数量 5,655,872 金額 610,263,441	92 88	6,118,456 689,913,636	5,906,081 439,885,859	5,768,207 309,691,486

(注) 1. 数字は四捨五入しているため、計と内訳は必ずしも一致しない。

資料：財務省関税局 作表：日本石鹼洗剤工業会

2023年 油脂及び油脂原料輸出実績前年対比表

(1～12月)

(単位 数量：トン、金額：千円)

品 目	2023年	前年比(%)	2022年	2021年	2020年
豚 脂	数量	118	115	103	—
	金額	45,466	140	32,587	—
牛脂・羊脂等	数量	517	312	165	—
	金額	69,104	256	27,026	—
家 ぎ ん 脂	数量	2	276	1	—
	金額	3,339	126	2,649	—
魚 油	数量	19,316	73	26,634	9,728
	金額	9,861,454	116	8,506,881	3,141,331
ラ ノ リ ン	数量	1,495	90	1,658	1,650
	金額	2,757,385	94	2,936,448	2,325,083
その他動物性油脂	数量	5,559	242	2,301	881
	金額	953,694	152	628,852	577,686
や し 油	数量	6	83	8	0
	金額	18,401	198	9,306	0
パ ー ム 核 油	数量	40	478	8	—
	金額	22,550	414	5,442	—
パ ー ム 油	数量	17	119	14	11
	金額	12,978	96	13,581	10,637
大 豆 油	数量	1,455	162	898	459
	金額	305,059	141	216,080	99,422
落 花 生 油	数量	0	—	0	—
	金額	7,035	—	0	—
オ リ ー ブ 油	数量	93	75	123	60
	金額	124,224	61	203,026	115,110
綿 実 油	数量	53	104	51	84
	金額	27,871	115	24,247	36,836
菜種油、からし油	数量	7,609	87	8,707	4,140
	金額	1,665,772	75	2,223,341	886,815
亜 麻 仁 油	数量	19	79	23	22
	金額	17,522	125	14,059	12,521
とうもろこし油	数量	1,108	75	1,485	2,897
	金額	197,166	59	334,389	420,597
ひ ま し 油	数量	626	92	680	654
	金額	290,885	99	292,974	236,948
ご ま 油	数量	9,521	98	9,727	10,055
	金額	9,623,764	109	8,851,973	7,743,247
その他植物性油脂	数量	1,539	179	862	2,220
	金額	1,082,456	133	814,658	1,577,657
計	数量	29,797	111	26,841	32,863
	金額	27,086,125	108	25,137,519	17,183,890
大 豆	数量	114	103	111	41
	金額	51,596	91	56,488	32,171
落 花 生	数量	0	—	0	0
	金額	0	—	0	0
ご ま	数量	48	66	73	140
	金額	85,004	99	85,605	128,936
その他採油用種実	数量	0	0	6	17
	金額	76,032	17	436,158	1,910,963
計	数量	162	85	190	198
	金額	212,632	37	578,251	2,072,070

(注) 1. 数量0は1トン未満を示す。

2. 数字は四捨五入しているため、計と内訳は必ずしも一致しない。

資料：財務省関税局 作表：日本石鹼洗剤工業会

2023年油脂輸入実績(国別・月別)①

(単位：数量：kg、金額：千円)

品名	計	1月	2月	3月	4月	5月	6月	7月	8月	9月	10月	11月	12月	
牛	脂	999,892				999,892								
	{教金}	130,548	14,927	15,774	5,152	199,556	143,440	12,167	85,894	43,110	4,025	18,864	35,512	
	{教金}	36,193	4,654	4,429	1,317	24,127	31,825	3,245	20,434	10,084	1,896	5,015	9,530	
	{教金}	8,640				6,107	58,680	83,895	35,732	91,970	48,827			
	{教金}	2,255				2,255	24,343	35,855	16,067	53,821	19,939			
計	1,139,080	14,927	15,774	15,774	5,152	1,024,019	143,440	20,807	85,894	43,110	4,025	18,864	35,512	
豚	脂	937,050	55,355	55,259	57,020	61,295	143,440	64,670	64,670	77,565	77,565	95,025	70,482	
	{教金}	215,801	10,718	12,473	12,042	13,486	31,825	15,162	20,434	22,161	22,161	22,848	17,191	
	{教金}	718,089	96,255	71,220	66,510	43,683	58,680	83,895	35,732	91,970	48,827	35,940	49,607	
	{教金}	313,897	36,787	29,238	25,849	19,395	24,343	35,855	16,067	53,821	19,939	16,833	20,702	
	{教金}	535,070	17,310	38,445	68,850	55,770	21,120	73,645	84,480	17,600	38,720	21,120	63,360	
鶏	脂	229,963	17,310	17,242	38,316	24,669	9,236	31,406	36,985	6,395	15,439	9,123	26,946	
	{教金}	263,212	36,450	26,800	41,752	5,401	23,601	23,403	38,404	27,450	11,701	21,600	11,500	
	{教金}	74,956	8,672	7,151	11,406	1,701	7,249	6,695	11,312	8,326	3,907	7,143	3,907	
	{教金}	215,187	21,295	19,620	21,402	25,656	28,170	24,171	22,460	13,232	14,562	9,145	11,500	
	{教金}	55,399	3,923	2,664	5,102	6,110	4,238	4,250	4,238	4,582	5,222	5,093	6,224	
計	2,668,608	226,665	212,815	207,549	255,593	191,805	275,011	269,784	266,870	193,362	191,375	182,830	194,949	
魚	油	890,016	67,213	63,745	84,715	84,715	79,613	93,368	89,036	83,208	66,668	61,040	67,463	
	{教金}	18,796,520	1,144,800	825,700	2,015,400	1,116,700	3,660,500	954,400	2,042,490	1,760,200	2,375,430	1,055,000	1,064,600	
	{教金}	5,873,537	239,925	197,882	565,385	331,269	1,090,061	293,564	657,517	587,101	897,470	393,660	397,159	
	{教金}	99,170	30,400	45,560	182,400	211,980	221,430	21,430	71,100	71,100				
	{教金}	364,333	44,332	124,780	124,780	104,254	60,120	17,830	141,280	49,370		99,197	36,700	
魚	油	890,016	67,213	63,745	84,715	84,715	79,613	93,368	89,036	83,208	66,668	61,040	67,463	
	{教金}	490,170	22,800	22,800	86,860	130,600	22,800	27,900	760	91,200	113,212	45,600	68,550	
	{教金}	470,298	24,310	24,310	52,349	102,061	27,900	27,900	2,220	113,212		54,923	84,868	
	{教金}	264,920	113,978	113,978	15,600	4,569	37,721	92,000	92,000			157,320		
	{教金}	807,085	62,506	6,815	65,107	73,242	251,745	78,069	45,041	27,372	33,159	55,082	28,208	
魚	油	890,016	67,213	63,745	84,715	84,715	79,613	93,368	89,036	83,208	66,668	61,040	67,463	
	{教金}	1,289,200	53,013	11,283	100,841	157,365	240,589	135,212	48,598	109,575	66,040	111,125	131,416	
	{教金}	1,651,166	1,237,706	1,000,941	2,365,367	1,732,560	4,216,595	4,216,595	1,125,229	2,228,811	2,408,589	1,412,199	1,161,358	
	{教金}	8,299,389	1,312,805	1,304,444	847,924	1,752,445	1,447,480	1,468,777	2,755,465	1,809,888	2,933,510	1,668,096	1,613,433	
	{教金}	324,720	32,400	21,600	47,520	14,400	14,400	14,400	14,400	57,600	43,200	21,600	21,600	36,000
魚	油	890,016	67,213	63,745	84,715	84,715	79,613	93,368	89,036	83,208	66,668	61,040	67,463	
	{教金}	301,358	30,222	20,620	41,040	10,622	11,069	11,069	48,758	41,511	21,923	28,254	34,885	
	{教金}	294,200	35,600	36,000	14,400	49,800	36,000	36,000	36,000	56,800	56,800	28,800	36,000	
	{教金}	273,742	32,947	33,054	13,291	45,910	33,966	33,966	33,966	24,673	24,673	24,673	33,211	
	{教金}	281,600	14,400	28,000	22,200	26,288	28,000	28,000	42,400	22,200	28,000	42,400	22,200	
魚	油	890,016	67,213	63,745	84,715	84,715	79,613	93,368	89,036	83,208	66,668	61,040	67,463	
	{教金}	576,759	13,446	26,481	42,400	42,400	27,430	27,430	42,711	22,200	29,248	44,624	23,978	
	{教金}	150,136	21,694	21,694	21,241	44,215	41,978	41,978	22,200	19,476	11,520	44,311	23,978	
	{教金}	56,160	10,090	11,520	11,520	40,951	11,520	11,520	11,520	44,083	44,083	28,800	11,520	
	{教金}	211,671	37,010	7,390	7,390	7,200	35,225	41,277	9,480	12,140	7,200	28,800	45,316	
魚	油	890,016	67,213	63,745	84,715	84,715	79,613	93,368	89,036	83,208	66,668	61,040	67,463	
	{教金}	118,615	118,615	10,665	7,200	16,521	86,615	80,477	179,200	77,540	125,920	121,600	105,720	
	{教金}	161,870	161,870	56,485	8,558	96,495	80,477	80,477	204,209	85,002	161,755	127,141	137,390	
	{教金}	1,230,510	114,680	85,790	102,840	96,495	86,615	80,477	179,200	77,540	125,920	121,600	105,720	
	{教金}	1,375,536	135,319	80,433	125,081	99,341	80,477	80,477	204,209	85,002	161,755	127,141	137,390	

2023年油脂輸入実績(国別・月別)②

(単位：数量：kg、金額：千円)

品名	計	1月	2月	3月	4月	5月	6月	7月	8月	9月	10月	11月	12月			
や	計	油	36,996,346	3,764,503	2,326,052	4,482,606	3,070,904	2,910,319	4,267,591	3,087,188	2,930,342	2,228,777				
		数量	6,534,504	589,121	632,277	324,460	508,180	416,541	795,385	489,933	551,469	522,245				
		金額	1,541,594	47,560	64,500	43,432	21,500	64,500	443,013	44,860	43,000	634,437	43,432			
		油	290,136	18,291	12,813	8,393	3,737	11,704	76,687	9,496	8,573	114,173	9,313			
		数量	152,280			30,540	15,200	15,200	15,200	15,200	15,200	15,200	15,200			
		金額	181,909			36,531	18,633	18,633	19,743	19,853	17,549	16,785	17,488			
		油	107,951	2,004	7,575	11,556	9,361	9,940	10,912	11,791	10,413	10,246	5,483			
		数量	157,758	2,429	9,696	14,858	14,146	13,520	18,407	17,783	18,331	17,478	17,478			
		金額	95,721	1,734	10,785	1,169	6,912	19,809	3,288	4,791	6,006	13,848	1,004			
		油	63,135	1,689	6,987	9,977	5,400	11,025	2,012	4,038	15,508	15,508	574			
数量	291,505	10,961	30,634	26,202	17,779	38,544	19,164	16,942	17,555	45,077	16,650					
金額	317,672	10,267	25,001	27,421	21,178	28,697	34,143	14,022	58,245	33,073	20,198					
計	38,981,725	3,398,231	3,842,697	2,039,840	2,710,267	2,444,296	4,944,783	3,146,046	2,987,934	4,386,968	3,186,446	3,595,869	2,298,508			
数量	7,324,221	617,679	870,091	396,845	533,095	475,575	900,111	578,872	533,304	860,974	610,806	673,401	473,508			
パ	計	油	56,263,587	5,098,185	5,144,051	5,502,283	3,050,453	4,279,297	4,598,952	4,732,963	5,183,710	4,756,801	3,948,291	4,762,455		
		数量	8,882,438	877,420	834,366	868,863	489,955	635,778	715,287	706,530	788,966	783,754	632,616	717,948		
		金額	17,373,374	1,817,149	983,862	1,436,586	1,387,759	2,225,082	760,945	1,679,790	741,317	1,875,546	1,936,080	1,538,255	991,003	
		油	2,667,081	277,217	156,330	222,259	228,636	347,696	113,707	248,886	101,683	296,776	298,410	237,399	138,082	
		数量	0	0	0	0	0	0	0	0	0	0	0	0	0	
		金額	0	0	0	0	0	0	0	0	0	0	0	0	0	
		計	73,636,961	6,915,334	6,127,913	6,938,869	4,438,212	6,504,379	5,967,091	6,278,742	5,474,280	7,059,256	6,692,881	5,486,546	5,753,458	
		数量	11,549,519	1,154,637	990,696	1,091,122	718,591	983,474	944,662	964,173	808,213	1,085,742	1,082,164	870,015	856,030	
		パ	計	油	551,111,827	53,439,270	56,694,776	49,330,865	25,410,097	39,842,132	51,547,639	46,292,470	52,637,541	46,333,531	46,804,654	42,408,767
				数量	80,906,615	8,279,235	8,351,677	7,436,109	3,699,993	5,861,647	7,539,726	5,864,982	6,467,931	7,628,866	6,841,302	6,919,694
金額	83,750,349			2,998,767	4,721,085	7,239,675	9,645,612	7,463,109	6,644,731	12,799,206	1,674,249	9,489,018	8,735,427	7,862,309		
油	12,749,154			474,514	752,502	1,159,927	1,503,498	1,148,894	1,019,029	1,868,870	234,629	1,407,610	1,335,880	1,195,567		
数量	357,012			21,600	42,215	52,444	22,680	113,637	22,680	22,680	26,074	15,930	19,232	20,520		
金額	107,071			5,433	10,707	11,421	17,255	32,325	6,112	6,111	9,767	4,854	7,738	6,055		
油	23,909			25	206	216	25	20,010	6,112	20,010	9,767	4,854	7,738	2,365		
数量	5,173			206	206	216	25	20,010	6,112	20,010	9,767	4,854	7,738	2,365		
計	635,243,097			56,459,637	61,416,386	56,612,780	35,108,153	47,418,878	58,215,050	53,211,981	47,992,793	62,142,489	55,089,174	54,666,963	46,908,813	
金額	93,768,013			8,759,182	9,104,385	8,607,673	5,220,746	7,042,866	8,564,867	7,743,069	6,712,327	9,041,330	8,185,171	8,111,261	6,675,136	
パ	計	油	23,074,695	2,426,039	1,993,347	2,316,110	1,197,476	1,880,361	2,152,724	2,080,641	2,370,689	2,045,466	1,493,353	1,682,407		
		数量	3,287,756	335,132	286,417	336,428	163,173	277,323	322,802	286,147	335,270	298,373	212,845	232,246		
		金額	12,535,523	5,209,893	335,833	590,969	990,138	451,896	541,215	1,091,085	596,170	593,807	845,722	474,971		
		油	1,685,005	683,594	43,473	79,222	138,899	63,757	79,124	140,852	81,814	78,476	121,347	64,968		
		数量	2,160	1,080												
		金額	1,039	506												
		計	35,612,378	7,637,012	2,329,180	2,907,079	2,187,614	2,332,257	2,693,939	2,527,167	2,676,811	2,964,496	2,891,188	2,307,177	2,158,458	
		金額	4,973,800	1,019,232	329,890	415,650	302,072	341,080	401,926	342,452	367,961	413,746	419,720	322,324	297,747	
		大	計	油	1,463,276	160,390	35,640	71,280	142,560	249,480	124,740	196,020	89,100	89,100	17,820	160,429
				数量	314,581	38,338	7,385	15,741	30,774	53,557	26,861	28,150	18,416	18,416	3,821	33,191
金額	627,493			15,241	571	539,073	18,400	18,400	18,400	18,400	39,780	35,808	14,571	570		
油	314,443			7,170	344	277,209	7,533	7,533	7,533	7,616	14,571	14,571	14,571	5,565		
数量	223,390			22,140	42,000	21,000	15,200	15,200	15,200	21,000	42,000	16,340	11,302	209		
金額	45,970			8,201	5,064	5,064	5,064	5,064	5,064	3,628	7,380	5,565	11,302	800		
油	486,222			114,062	190,428	35,087	31,156	1,840	316	49,632	115	39,302	800	23,284		
数量	128,189			25,264	56,786	8,458	7,429	7,993	790	12,777	355	9,139	530	6,868		
計	2,800,381			311,833	268,639	106,367	712,789	266,520	143,456	215,959	196,135	170,402	141,248	82,760	184,283	
金額	803,183			75,393	71,716	24,199	315,412	59,414	35,184	52,171	40,135	34,935	38,703	15,653	40,268	

2023年油脂輸入実績(国別・月別)③

(単位：数量：kg、金額：千円)

品名	計	1月	2月	3月	4月	5月	6月	7月	8月	9月	10月	11月	12月
ひまわり	3,310,034	276,189	368,300	787,000	427,120	146,690	303,777	164,548	89,971	43,672	82,457	339,570	280,740
ペイソン	1,140,424	106,736	133,519	312,553	159,671	52,328	92,056	50,177	29,549	18,554	27,507	102,360	55,414
ハンガリー	2,962,980	714,660	482,990	251,980				504,540		504,210	105,140	399,460	
コーン	998,878	290,994	191,823	102,747				132,999		138,730	29,432	112,153	
トウモロコシ	2,900,610	87,815	260,014	156,807	133,839	164,646	267,103	249,282	168,855	425,296	423,026	449,348	114,579
その他	626,816	21,788	59,183	37,580	31,631	37,307	59,052	56,717	36,438	83,678	85,746	96,209	21,487
合計	3,195,560	865,979	48,474	452,231	191,774	52,114	83,771	289,577	575,892	397,313	65,834	134,779	37,822
	1,128,143	295,980	15,966	148,181	61,707	19,974	29,591	119,768	222,970	141,918	20,441	38,939	12,708
	12,369,184	1,944,643	1,159,778	1,648,018	752,733	363,450	654,651	1,207,947	834,718	1,370,491	676,457	1,323,157	433,141
	3,894,261	715,498	400,491	601,061	253,009	109,609	180,699	359,661	288,957	382,880	163,126	349,661	89,609
菜種油・からし油													
カナダ	6,824,176	266,766	2,378,761	381,807	1,914,452	209,322	248,221	227,391	147,873	323,855	173,411	297,276	255,041
ドイツ	1,834,968	84,597	599,874	135,344	422,229	68,913	78,789	72,229	51,187	102,143	49,556	86,721	83,386
イタリ	1,668,972	131,060	107,050	88,280	128,920	257,300	213,200	87,420	43,780	190,200	125,161	168,841	127,760
オーストラリア	647,736	42,228	38,326	27,386	51,761	111,436	82,752	38,273	18,482	66,902	48,634	72,760	48,796
ロシア	1,426,145	160,040	39,620		134,855	159,000	139,300	119,770	39,700	39,700	297,770	375,710	
その他	270,950	30,417	67,683	81,282	32,113	34,297	25,598	21,035	7,165	7,165	49,594	61,528	
合計	2,244,351	365,417	67,683	81,282	92,745	136,171	111,429	164,525	139,384	84,010	359,325	257,481	384,899
	679,629	119,558	18,679	25,411	29,767	42,416	33,824	42,410	54,546	28,541	106,479	71,123	106,875
	12,163,644	923,283	2,553,494	551,369	2,270,972	761,793	712,150	599,106	331,037	637,765	955,667	1,099,308	767,700
	3,433,283	286,003	656,879	188,141	535,870	257,062	220,963	173,947	124,215	204,751	254,263	292,132	239,057
ひまわり	16,970,614	1,476,604	1,468,970	1,557,180	1,245,380	2,040,720	2,068,510	1,692,980	1,490,980	115,080	1,242,760	1,855,760	715,690
インド	3,941,747	369,872	356,022	388,256	300,148	461,472	484,326	366,468	314,418	27,633	298,353	436,922	157,857
アメリカ合衆国	3,668	18		934	1,306	198	46			1,163			
その他	5,831	201		2,351	1,268	235	270			1,291	215		
合計	128			128									
	301			301									
	16,974,410	1,476,622	1,468,970	1,558,242	1,246,686	2,040,918	2,068,556	1,692,980	1,490,980	116,243	1,242,763	1,855,760	715,690
	3,947,879	370,073	356,022	390,908	301,416	461,707	464,596	366,468	314,418	28,924	298,568	436,922	157,857
米													
ブラジル	17,767,290	1,055,440			4,890,280	1,803,670	1,512,300	2,126,460	431,140	1,844,870	857,880	1,076,970	2,168,280
タイ	3,610,455	220,804			969,769	355,379	310,767	435,961	88,532	384,246	179,213	220,275	445,509
インドネシア	15,198,681	2,173,651	1,034,023	1,400,284	969,437	784,733	1,752,938	1,385,154	1,211,771	936,189	1,357,670	667,858	1,524,973
ベトナム	3,792,263	518,126	249,796	357,314	245,902	218,690	469,471	346,239	281,648	241,675	330,137	205,878	327,387
その他	3,219,782	433,797	256,030	266,429	245,095	356,434	88,621	415,654	271,162	103,195	285,964	339,174	158,227
合計	890,516	120,808	79,969	69,937	62,975	97,083	27,675	110,457	77,387	34,310	75,108	91,153	43,654
	224,922	63		600			179,995	31,751	12,407	12,407		106	
	45,500	567		212			32,531	7,219	3,890	3,890		1,081	
	36,410,675	3,662,888	1,290,053	1,667,313	6,104,875	2,944,837	3,533,854	3,959,019	1,914,073	2,896,661	2,501,514	2,084,108	3,851,480
	8,338,734	859,738	329,765	427,463	1,279,213	671,152	840,444	899,876	447,567	664,121	584,458	518,387	816,550

資料：財務省関税局、作表：日本石鹼洗剤工業会

2023年油脂原料輸入実績(国別・月別)

(単位：トン 金額：千円)

品名	計	1月	2月	3月	4月	5月	6月	7月	8月	9月	10月	11月	12月
大豆	数量	2,167,712	218,434	320,087	176,146	155,990	147,396	129,872	172,030	72,307	185,111	210,003	145,320
	金額	209,848,450	21,568,523	30,760,052	16,859,754	15,881,432	14,692,873	15,201,953	15,918,857	7,496,946	18,568,663	19,650,360	13,144,008
	数量	645,822	18	2,161	37,387	187,558	61,552	104,932	80,160	44,836	52,021	77,358	77,358
	金額	55,552,853			3,182,520	15,947,966	5,220,017	9,006,705	6,666,904	3,782,365	4,918,642	6,825,513	6,825,513
	数量	324,352	27,365	38,032	31,910	37,265	34,816	26,530	20,310	21,439	29,228	19,227	15,405
	金額	41,210,447	3,312,544	2,743,452	4,719,324	4,590,666	4,478,917	3,441,328	2,628,328	2,826,046	3,924,242	2,594,242	2,003,364
	数量	17,525	2,420	3,166	2,297	1,641	729	441	638	730	638	830	1,223
	金額	3,077,954	416,553	524,861	412,061	287,061	124,429	80,994	131,509	109,830	170,615	199,900	199,900
	数量	15,654	8,548	100	69	1,426	2,945	521	396	683	0	639	496
	金額	3,155,511	264,870	243,011	361,303	247,740	382,477	245,423	272,943	266,998	307,421	307,421	161,949
計	309,705,358	25,306,168	23,156,735	36,006,398	24,402,250	36,733,387	24,681,813	27,774,336	25,295,529	14,237,549	27,521,456	29,241,369	15,347,768
菜種	数量	1,038,797	139,627	62,324	114,824	98,029	52,596	78,529	41,297	89,368	86,151	51,889	128,328
	金額	100,532,030	14,566,240	6,385,491	10,608,814	9,467,047	4,936,954	7,462,880	3,662,633	8,947,085	8,474,793	5,029,946	11,182,568
	数量	982,688	1,096	113,122	31,870	99,950	131,318	64,486	104,991	103,706	128,593	96,176	57,007
	金額	92,716,061	142,849	12,030,920	2,918,465	9,592,983	11,253,414	5,421,158	10,271,691	9,546,222	12,161,431	9,231,117	5,077,391
	数量	39		20		2,378		0					19
	金額	4,634											2,256
	数量	14		5									
	金額	2,558											
	数量	32,058	683	4,556	328								
	金額	2,021,557	140,723	146,208	175,451	146,694	197,999	183,914	143,015	146,290	193,075	214,764	148,069
計	193,287,341	14,709,039	14,876,682	18,420,967	13,527,607	19,062,408	16,190,368	12,894,038	13,935,529	18,495,377	20,643,609	14,277,372	16,264,295
綿	数量	46,766	4,905	5,861	6,103	3,972	2,341	6,082	5,225	4,034	3,557	1,280	371
	金額	2,743,841	273,764	355,760	351,642	237,834	148,190	346,971	286,903	238,119	212,124	88,950	29,588
	数量	23,774	241	245	728	895	1,192	1,940	2,215	3,348	4,750	4,523	3,323
	金額	1,273,090	13,414	14,207	42,501	53,882	72,300	113,104	115,764	172,713	250,223	232,033	171,876
	数量	16,077	2,522	2,480	1,564	1,251	3,847	1,591	538			2,006	278
	金額	1,013,796	153,799	155,236	94,611	78,719	242,685	101,984	34,976			135,546	16,003
	数量	2,306	126	195	0	197	0	0	0	0	97	96	1,500
	金額	153,393	10,683	16,589		17,812					9,434	9,444	81,354
	数量	88,923	7,794	8,781	8,395	8,395	6,315	7,380	9,613	7,978	7,479	8,403	7,809
	計	5,184,120	451,660	203,383	541,792	488,754	388,247	463,175	562,059	437,643	420,266	471,791	456,529
ご	数量	60,506	1,208	5,571	6,924	10,344	8,871	7,170	6,028	5,262	3,140	2,388	2,074
	金額	14,436,957	253,410	1,252,938	1,501,970	2,300,290	2,087,165	1,762,790	1,496,953	1,393,146	830,073	672,945	570,021
	数量	30,128	134	4,743	6,877	6,489	3,267	2,495	2,110	1,782	984	932	
	金額	7,020,598	27,417	979,532	1,455,231	1,442,032	808,108	639,719	572,853	489,758	279,098	263,483	
	数量	22,397	2,937	2,260	1,046	1,824	680	723	462	903	2,156	2,223	2,579
	金額	5,921,211	680,056	563,436	263,446	454,125	167,077	200,342	137,058	253,642	678,128	709,664	761,212
	数量	63,090	5,198	7,253	2,569	3,930	4,750	2,631	4,777	3,990	10,150	7,093	7,202
	金額	17,838,416	1,261,139	950,420	703,329	1,041,416	1,289,206	796,123	1,428,423	2,989,117	2,118,424	2,118,424	2,116,610
	数量	176,121	9,477	19,827	17,416	22,587	17,568	13,019	13,377	13,377	11,937	16,430	12,636
	計	45,217,182	2,222,022	2,392,044	3,923,976	3,923,976	5,237,867	4,351,556	3,388,974	3,635,287	3,363,998	4,776,416	3,764,536

(注) 資料：財務省関税局、作表：日本石鹼洗剤工業会

2023年油脂輸出実績(国別・月別)① (単位：数量：kg、金額：千円)

品名	計	1月	2月	3月	4月	5月	6月	7月	8月	9月	10月	11月	12月
豚油	58,205 19,272	3,450 1,099	1,500 480		10,500 3,344		4,500 1,433	6,525 2,086	930 289	9,800 3,268	2,250 768	9,750 3,357	9,000 3,148
ベトナム	35,220 11,973			6,675 2,801		6,915 2,456			7,500 2,842			6,750 2,638	7,380 1,236
その他	24,961 14,221	1,253 827	814 501	2,367 1,463	2,220 1,093	2,517 1,834	750 388	1,992 1,444	1,650 718	2,656 2,034	2,625 991	2,667 1,710	3,450 1,218
計	118,386 45,466	4,703 1,926	2,314 981	9,042 4,264	12,720 4,437	9,432 4,290	5,250 1,821	8,517 3,530	10,080 3,849	12,456 5,302	4,875 1,759	19,167 7,705	19,830 5,602
牛脂・羊脂	467,430 60,008	40,350 5,067	61,120 7,560	60,660 7,504	40,590 4,975	20,470 2,563	20,750 2,617	40,650 5,139	20,560 2,599	60,720 7,940	40,820 5,474	40,420 5,855	20,320 2,715
シンガポール	31,680 5,721		5,760 1,072		2,880 536	2,880 536	2,880 511	2,880 511		5,760 1,022		5,760 1,022	2,880 511
その他	17,900 3,375	13,600 2,473	4,000 640							300 262			
計	517,010 69,104	53,950 7,540	70,880 9,272	60,660 7,504	43,470 5,511	23,350 3,099	23,630 3,128	43,530 5,650	20,560 2,599	66,780 9,224	40,820 5,474	46,180 6,877	23,200 3,226
家畜	2,448 3,339	378 808			336 719			168 211		768 681		672 651	126 269
香港													
その他	0 0												
計	2,448 3,339	378 808			336 719			168 211		768 681		672 651	126 269
魚油(肝油を含まない)	10,231 5,207,379	796 318,210	877 366,557	201 82,111	314 141,928	80 37,539	82 34,200	229 135,456	1,554 841,429	1,641 881,313	2,111 1,097,366	673 334,073	1,673 937,197
マレーシア	2,397 1,164,366	184 69,635	345 131,985	244 97,031	81 36,429	161 69,583	81 36,429	101 32,918	122 42,453	427 260,865	265 185,019	264 132,801	203 105,647
ベトナム	1,474 558,392	182 47,744	102 53,574		144 59,381	122 39,324	142 45,121	21 7,124	41 16,414	256 98,473	142 78,412	164 62,826	168 49,999
インド	1,407 734,926		267 102,545	102 40,564	285 122,176	244 99,181	285 122,176				162 115,512	142 104,422	205 150,526
メキシコ	1,017 612,685				511 250,794		511 250,794			506 361,891			
大韓民国	916 236,643	44 11,164	20 2,399	63 15,112	23 8,680	66 14,466	59 7,952	59 8,714	342 118,596	62 15,409	58 9,208	80 11,654	40 13,289
その他	1,874 1,347,063	110 80,178	158 115,754	104 41,163	294 146,149	125 213,046	91 138,943	226 111,521	174 133,765	122 61,979	394 238,149	20 50,713	56 15,703
計	19,316 9,861,454	1,316 526,931	1,769 772,814	714 275,981	775 356,138	798 473,139	1,251 635,615	636 295,733	2,233 1,152,657	3,014 1,679,930	3,132 1,723,666	1,343 696,489	2,335 1,272,361

2023年油脂輸出実績(国別・月別)②

(単位：数量：kg、金額：千円)

品名	計	1月	2月	3月	4月	5月	6月	7月	8月	9月	10月	11月	12月
ヤマト	油												
	数量	5,670											
	金額	17,389											
	数量	692							346				
	金額	1,012				346			556				
その他の計	油												
	数量	0											
	金額	0											
	数量	6,362											
	金額	18,401											
パーム油	油												
	数量	38,512											
	金額	11,618											
	数量	1,040	64										
	金額	7,982	449										
アメリカ合衆国 その他の計	油												
	数量	288											
	金額	2,950											
	数量	39,840	64										
	金額	22,550	449										
パーム油	油												
	数量	5,424	640										
	金額	6,066	671										
	数量	4,608											
	金額	3,895											
大韓民国 その他の計	油												
	数量	2,736	1,440										
	金額	1,060	583										
	数量	3,854	720										
	金額	1,957	254										
その他の計	油												
	数量	16,622	2,080										
	金額	12,978	1,254										
	数量	720											
	金額	254											
大豆	油												
	数量	1,000,903	999,943										
	金額	146,321	145,877										
	数量	283,710	11,385										
	金額	92,034	3,744										
シンガポール アメリカ合衆国 その他の計	油												
	数量	98,540	2,277										
	金額	30,864	829										
	数量	47,880	1,950										
	金額	27,258	689										
その他の計	油												
	数量	24,206	1,485										
	金額	8,582	619										
	数量	1,455,239	29,194										
	金額	305,059	10,142										
大マレーシア 香港 シンガポール アメリカ合衆国 その他の計	油												
	数量	19,800	19,800										
	金額	6,282	6,282										
	数量	4,917	4,917										
	金額	1,484	1,484										
その他の計	油												
	数量	31,050	2,100										
	金額	20,746	660										
	数量	6,600	340										
	金額	1,935	865										
その他の計	油												
	数量	82,942	22,725										
	金額	36,743	7,402										
	数量	11,679	6,219										
	金額	8,497	990										

(注) 資料：財務省関税局、作表：日本石鹼洗剤工業会

手洗い用石けん・洗剤等の小売価格及び消費者物価指数

東京都 区 部
(2021～2023年)

2020年 = 100
資料：総務省統計局

区 分	手洗い用石けん 単位：1,000 mL (2021/1～)		洗濯用洗剤 単位：1 kg (2022/7～)		台所用洗剤 単位：1 本 (2018/1～)		シャンプー 単位：1 袋 (2017/7～)		柔軟仕上げ剤 単位：1,000 mL (2022/9～)	
	価 格	指 数	価 格	指 数	価 格	指 数	価 格	指 数	価 格	指 数
2021年 平均	681	97.5	333	103.0	204	101.3	313	99.9	240	113.3
2022年 平均	673	96.2	380	105.8	204	101.6	309	98.4	642	118.9
2023年 平均	692	98.3	390	109.6	227	113.6	322	104.7	663	127.6
2023年 1月	670	95.9	385	106.7	206	102.2	320	101.9	652	125.5
2月	678	97.1	356	100.2	206	102.5	320	102.1	638	122.7
3月	694	99.2	397	111.7	225	111.9	307	100.2	646	124.2
4月	662	94.8	399	112.3	229	114.1	312	102.0	650	125.1
5月	667	95.5	397	111.8	229	114.1	310	101.2	674	129.6
6月	682	96.4	398	111.9	230	114.4	315	102.9	664	127.7
7月	675	95.5	397	111.7	230	114.4	333	108.9	652	125.4
8月	695	98.3	401	112.7	230	114.2	333	108.9	676	130.0
9月	717	101.4	388	109.1	238	115.2	328	107.1	669	128.6
10月	717	101.3	383	107.9	233	120.8	326	106.6	678	130.3
11月	719	101.7	387	109.0	231	119.7	328	107.2	663	127.5
12月	722	102.1	392	110.2	232	120.2	330	107.7	698	134.2

手洗い用石けん……泡ハンドソープ、詰め替え用、袋又はボトル入り（380～495 mL入り）、「キレイキレイ薬用泡ハンドソープ」又は「ビオレ u 泡ハンドソープ」単位1,000 mL（2021/1～）

2021/1 より 品目が「化粧石鹸」から「手洗い用石けん」に変更

洗濯用洗剤……合成洗剤、綿・麻・合成繊維用、液体、詰め替え用、袋入り（1,000～1,160 g入り）単位1 kg（2022/7～）

台所用洗剤……合成洗剤、液体、詰め替え用、ポリ容器入り（370 mL入り）、「キュキュット」単位1本（2023/10～）

シャンプー……詰め替え用、袋入り（340 mL入り）、「メリット シャンプー」単位1,000 mL（2017/7～）

柔軟仕上げ剤……液体、詰め替え用、袋入り（380～400 mL入り）、「ハミングフレアフレグランス」又は「ハミング消臭実感」単位1,000 mL（2022/9～）

注） 2021年の8月発表より、基準値が2015年から2020年に変更となった。

手洗い用石けん・洗剤等の消費者物価指数

全 国
(2021～2023年)

2020年 = 100
資料：総務省統計局

区 分	手洗い用石けん	洗濯用洗剤	台所用洗剤	シャンプー	柔軟仕上げ剤
2021年 平均	98.3	101.4	101.2	100.1	112.3
2022年 平均	97.4	106.3	101.6	101.5	117.0
2023年 平均	100.5	120.2	113.3	103.7	127.0
2023年 1月	97.8	109.7	102.2	103.5	124.3
2月	98.2	108.0	102.3	103.5	124.2
3月	99.3	119.6	110.3	103.6	124.6
4月	99.1	123.2	112.2	102.9	125.8
5月	100.1	123.6	113.2	103.7	127.3
6月	100.3	123.5	113.2	104.0	125.6
7月	101.3	122.4	113.4	105.3	126.5
8月	101.1	123.0	113.3	105.0	126.0
9月	102.2	122.4	114.4	104.3	127.7
10月	102.3	122.5	121.6	103.5	130.8
11月	102.4	122.9	121.8	103.5	130.9
12月	102.2	122.1	121.9	101.9	130.4

手洗い用石けん……泡ハンドソープ、詰め替え用、袋又はボトル入り（380～495 mL入り）、「キレイキレイ薬用泡ハンドソープ」又は「ビオレ u 泡ハンドソープ」単位1,000 mL（2021/1～）

2021/1 より 品目が「化粧石鹸」から「手洗い用石けん」に変更

洗濯用洗剤……合成洗剤、綿・麻・合成繊維用、液体、詰め替え用、袋入り（1,000～1,160 g入り）単位1 kg（2022/7～）

台所用洗剤……合成洗剤、液体、詰め替え用、ポリ容器入り（370 mL入り）、「キュキュット」単位1本（2023/10～）

シャンプー……詰め替え用、袋入り（340 mL入り）、「メリット シャンプー」単位1,000 mL（2017/7～）

柔軟仕上げ剤……液体、詰め替え用、袋入り（380～400 mL入り）、「ハミングフレアフレグランス」又は「ハミング消臭実感」単位1,000 mL（2022/9～）

注） 2021年の8月発表より、基準値が2015年から2020年に変更となった。

消費者物価中分類指数

東京都 区部
(2021～2023年)

2020年 = 100
資料：総務省統計局

年次	総合	食料	住居	光熱水道	家具・家事用品	被服	諸雑費
2021年 平均	99.8	99.9	100.5	99.2	102.5	100.2	101.1
2022年 平均	102.2	104.4	101.1	118.6	106.2	101.5	102.4
2023年 平均	105.4	105.0	104.3	106.8	105.0	104.5	104.5
2023年 1月	104.7	109.4	101.4	131.4	108.8	103.8	103.1
2月	104.1	102.3	102.3	102.3	102.3	102.3	102.3
3月	104.4	102.4	102.4	102.4	102.4	102.4	102.4
4月	105.1	103.0	103.0	103.0	103.0	103.0	103.0
5月	105.1	103.6	103.6	103.6	103.6	103.6	103.6
6月	105.1	103.6	103.6	103.6	103.6	103.6	103.6
7月	105.5	104.1	104.1	104.1	104.1	104.1	104.1
8月	105.6	104.5	104.5	104.5	104.5	104.5	104.5
9月	105.8	105.4	105.4	105.4	105.4	105.4	105.4
10月	106.8	106.7	106.7	106.7	106.7	106.7	106.7
11月	106.5	107.5	107.5	107.5	107.5	107.5	107.5
12月	106.5	107.5	107.5	107.5	107.5	107.5	107.5

注) 2021年の8月発表より、基準値が2015年から2020年に変更となった。

石鹸・洗剤等の国内企業物価指数

(2021～2023年)

2020年 = 100
資料：日本銀行

年次	品目	石けん 身体洗浄剤	家庭用 合成洗剤	柔軟仕上げ剤	頭髪用化粧品
2021年 平均		98.9	101.1	99.6	99.3
2022年 平均		100.5	102.1	98.3	98.9
2023年 平均		104.6	106.9	101.8	97.5

※2022年4月、企業物価指数の基準改定（2015年基準から2020年基準への移行）が行われた。

石けん・身体洗浄剤……家庭用化粧石けん、薬用ハンドソープ、ボディソープ

家庭用合成洗剤……洗濯用（粉末）

柔軟仕上げ剤……柔軟仕上げ剤

頭髪用化粧品……シャンプー、コンディショナー、ヘアスプレー、ワックス、ヘアカラー、スタイリングフォーム、ヘアトリートメント

2023年エチレングリコール等生産・販売実績

(単位 数量：トン、金額：百万円)

区 分 \ 月 別	1 月	2 月	3 月	4 月	5 月	6 月
エチレングリコール						
生産量	16,756	20,596	22,810	24,369	24,440	25,848
販売量	17,888	16,717	24,882	25,856	22,363	24,684
販売金額	2,049	1,931	3,020	2,995	2,564	2,836
プロピレングリコール						
生産量	x	x	x	x	x	x
販売量	x	x	x	x	x	x
販売金額	x	x	x	x	x	x

区 分 \ 月 別	7 月	8 月	9 月	10 月	11 月	12 月	計
エチレングリコール							
生産量	12,814	24,626	19,208	25,413	20,587	27,030	264,497
販売量	12,864	20,121	21,817	23,753	19,932	20,394	251,271
販売金額	1,404	2,376	2,561	2,859	2,523	2,471	29,589
プロピレングリコール							
生産量	x	x	x	x	x	x	x
販売量	x	x	x	x	x	x	x
販売金額	x	x	x	x	x	x	x

資料：経済産業省鉱工業動態統計室 作表：日本石鹼洗剤工業会

(注) 1：プロピレングリコールは、2015年7月以降公表されていない。

2023年 火 薬 生 産 実 績

(単位：トン)

区 分 \ 月 別	1 月	2 月	3 月	4 月	5 月	6 月	7 月	8 月	9 月	10月	11月	12月	計	2022年 計
火薬及びその他の爆薬 (武器用を除く)	659	648	707	424	615	770	776	450	655	764	737	549	7,755	7,442

注) 2005年1月分からの調査票改正により、「含水爆薬」を含む。

資料：経済産業省鉱工業動態統計室 作表：日本石鹼洗剤工業会

電気洗濯機生産・販売実績

(2014～2023年)

(単位：台)

年次	生産	販売	年次	生産	販売
2014年	849,130	4,376,052	2019年	866,603	3,381,022
2015年	782,813	3,093,227	2020年	840,932	3,230,268
2016年	961,374	3,381,600	2021年	810,418	3,131,068
2017年	967,031	3,217,672	2022年	725,447	2,684,056
2018年	941,648	3,295,252	2023年	690,948	2,685,322

食器洗い乾燥機生産・販売実績

(2014～2023年)

(単位：台)

年次	生産	販売	年次	生産	販売
2014年	556,844	556,844	2019年	641,352	788,079
2015年	522,920	522,920	2020年	609,190	760,476
2016年	563,109	563,109	2021年	666,663	832,130
2017年	586,327	586,327	2022年	691,979	828,964
2018年	598,821	754,414	2023年	616,571	762,774

(注) 1. 電気洗濯機は事業者数が減少したため、内訳（洗濯乾燥機/全自動式・二槽式）は公表されない。
資料：経済産業省鉱工業動態統計室 作表：日本石鹼洗剤工業会

会 員 会 社 一 覧 表

製 造 品 目

会 員 会 社 一 覧

(50音順)

会 社 名	〒	所 在 地	電 話 番 号
株式会社 A D E K A ADEKA CORPORATION	本社 社 116-8554	荒川区東尾久 7-2-35	03-4455-2811
NS ファーファ・ジャパン株式会社 NS FaFa Japan Co., Ltd.	東京本社 104-0033	中央区新川 1-24-1 DAIHO ANNEX 4F	03-3537-4100
花 王 株 式 会 社 Kao Corporation	本社 社 103-8210	中央区日本橋茅場町 1-14-10	03-3660-7111
川研ファインケミカル株式会社 KAWAKEN FINE CHEMICALS, CO., LTD.	本社 社 103-0012	中央区日本橋堀留町 2-3-3	03-3662-5891
牛乳石鹼共進社株式会社 COW BRAND SOAP KYOSHINSHA CO., LTD.	本社 社 536-8686	大阪市城東区今福西 2-4-7	06-6939-1451
共栄社化学株式会社 KYOEISHA CHEMICAL CO., LTD.	本社 社 541-0054	大阪市中央区南本町 2-6-12	06-6251-9371
クラシエ株式会社 Kracie, Ltd.	本社 社 108-8080	港区海岸 3-20-20 ヨコソーレインボータワー 7F	03-5446-3212
阪本薬品工業株式会社 SAKAMOTO YAKUHIN KOGYO CO., LTD.	本社 社 541-0047	大阪市中央区淡路町 1-2-6	06-6231-1851
サンスター株式会社 SUNSTAR INC.	本社 社 569-1195	高槻市朝日町 3-1	072-682-5541
株式会社 資 生 堂 Shiseido Company, Limited	本社(銀座オフィス) 本社(汐留オフィス) 104-0061 105-8310	中央区銀座 7-5-5 港区東新橋 1-6-2	03-3572-5111
ジョンソン株式会社 JOHNSON COMPANY, LIMITED	本社 社 220-0012	横浜市西区みなとみらい 4-4-5 横浜アイマークプレイス 8F	045-640-2013
新日本理化株式会社 NEW JAPAN CHEMICAL CO., LTD.	大阪本社 541-0051	大阪市中央区備後町 2-1-8 備後町野村ビル	06-6202-0624
第一工業製薬株式会社 DKS Co. Ltd.	本社 社 601-8391	京都市南区吉祥院大河原町 5	075-323-5911
日 油 株 式 会 社 NOF CORPORATION	本社 社 150-6019	渋谷区恵比寿 4-20-3 恵比寿ガーデンプレイスタワー19F	03-5424-6600
日本アムウェイ合同会社 AMWAY JAPAN G.K.	本社 社 150-0042	渋谷区宇田川町 7-1	03-5428-7000
株式会社バスクリン BATHCLIN CORPORATION	本社 社 102-0073	千代田区九段北 4-1-7 九段センタービル 8F	03-3511-5811
P & G ・ ジャパン合同会社 P&G JAPAN G.K.	本社 社 651-0088	神戸市中央区小野柄通 7-1-18	078-336-6000
株式会社ペリカン石鹼 PELICAN SOAP CO., LTD.	本社 社 105-0003	港区西新橋 3-10-7	03-3432-0301
ミヨシ油脂株式会社 MIYOSHI OIL & FAT CO., LTD.	本社 社 124-8510	葛飾区堀切 4-66-1	03-3603-1111
ライオン株式会社 LION CORPORATION	本社 社 111-8644	台東区蔵前 1-3-28	03-6739-3711
レキットベンキナー・ ジャパン株式会社 Reckitt Benckiser Japan Ltd.	本社 社 141-0022	品川区東五反田 3-20-14 住友不動産高輪パークタワー	03-6409-6600

会員会社製造品目一覧表

会社名	化石	化粧石鹼	洗濯用石鹼	その他石鹼	衣料用合成洗剤	台所用合成洗剤	住宅・家具用合成洗剤	柔軟仕上げ剤	漂白剤	酸・アルカリ洗浄剤	硬化油	脂肪酸	グリセリン	シヤンプー・リンス	身洗剤	クレンジング剤	食用加工油脂	界面活性剤	高級アルコール	その他
株式会社 A D E K A																	○	○		
NSフアーファ・ジャパン株式会社	○		○	○	○	○	○	○						○	○					
花王株式会社	○				○	○	○	○	○	○		○	○	○	○	○	○	○	○	○
川研フアインケミカル株式会社																		○		○
牛乳石鹼共進社株式会社	○													○	○					
共栄社化学株式会社			○	○	○			○	○	○	○				○			○		
クラシエ株式会社														○	○					○
阪本薬品工業株式会社													○							
サンスター株式会社					○	○								○	○					
株式会社 資生堂	○														○					
ジョンソン株式会社					○	○	○		○	○					○	○				○
新日本理化株式会社												○	○					○	○	○
第一工業製薬株式会社				○				○		○								○	○	○
日油株式会社				○							○	○	○	○	○	○	○	○	○	
日本アムウェイ合同会社	○		○	○	○	○	○	○	○					○	○	○				
株式会社バスクリン							○			○				○	○					
P&Gジャパン合同会社					○	○		○						○	○					
株式会社ペリカン石鹼	○													○	○					
ミヨシ油脂株式会社				○							○	○	○				○	○		
ライオン株式会社	○		○	○	○	○	○	○	○	○				○	○	○				○
レキヤットベンキマーザ株式会社	○					○									○					

(注) その他石鹼は繊維用石鹼、工業用石鹼、カリ石鹼等を含む。

禁無断転載

石鹼・洗剤・油脂製品・原料油脂 統計年報

2023年版 No. 73

日本石鹼洗剤工業会

☎ 103-0027

東京都中央区日本橋3-13-11

油脂工業会館

電話 (03) 3271-4301

FAX (03) 3281-1870

