


福岡わかものハローワーク オンライン職業相談のご案内



ぜひお気軽にご利用ください！



PC・タブレット
スマートフォン

使用アプリ
Zoom

相談時間
1回30分

オンライン職業相談の手順

①ハローワークへの求職登録&マイページの開設

ハローワークインターネットサービスからオンライン上でも求職登録ができます。

* 求職登録済みの方は、別途求職者マイページの開設とログインの完了が必要です。未開設の方は、ハローワークの窓口でアドレスの登録をお願いします。

②オンライン職業相談利用規約に同意

福岡わかものハローワークのオンライン職業相談利用規約を確認し、同意の上ご利用いただきます。

③窓口又は電話で予約

原則として相談希望日の前日（平日）までに希望日時・求職番号・氏名・電話番号をお伝えください。

※相談は平日 月・水・金 13時15分・14時15分・15時15分・16時15分 開始の1日4枠です。

④オンライン相談に必要な「ミーティングID」「パスコード」などをご案内

予約日前日までに、求職者マイページに「ミーティングID」「パスコード」などを送信します。
あわせて、ZOOMアプリのダウンロードをお願いします。

⑤予約した時間に「ミーティングID」「パスコード」をZoomに入力し、 相談スタート

◆ご利用にあたっては、次の事項にご留意ください。

録音・録画の禁止

通信料自己負担

予約・お問合せ：福岡わかものハローワーク ☎ 092-726-5700

予約・お問合せ：ミドル世代サポートコーナー ☎ 092-726-5710

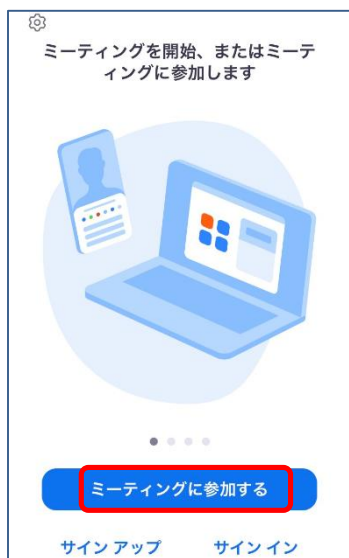
Zoomのインストール・設定

【スマートフォン・タブレットでのご利用の場合】

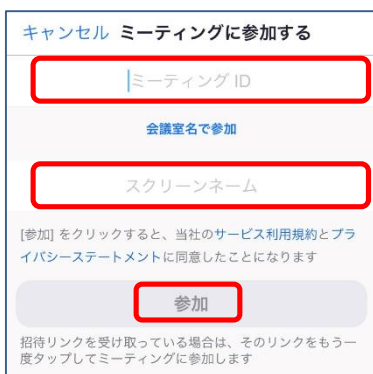
iOSの方はAppStoreから、Androidの方はGooglePlayからZoomをインストールしてください。



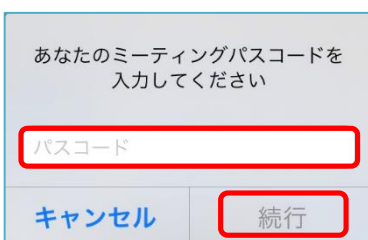
Zoomアプリを起動し「ミーティングに参加」をクリック



ミーティングID・スクリーンネーム（求職番号のみを入力）を入力し「参加」をクリック



パスコードを入力し「続行」をクリック



【パソコンでのご利用の場合】

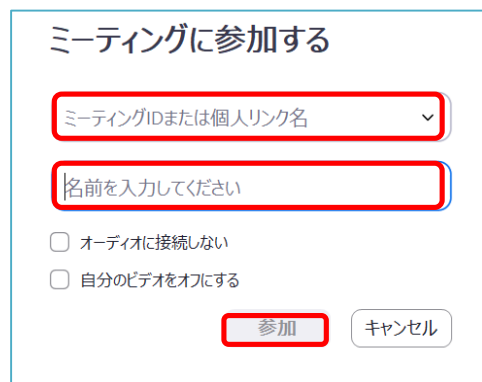
Zoom公式サイトからZoomをダウンロードし、ファイルを実行してインストールしてください。(https://zoom.us/download)



Zoomアプリを起動し「ミーティングに参加」をクリック



ミーティングID・名前（求職番号のみを入力）を入力し「参加」をクリック



パスコードを入力し、「ミーティングに参加する」をクリック

