



株式会社エム・エイチ・グループ

第24期  
会社説明会

# 目次

通期連結決算概要

i

業績見通し

ii

セグメント別状況

iii

株主還元

iv

経営計画

v



# i 通期連結決算概要

## 連結業績ハイライト

売上高

6.4%増

営業利益

15.1%増

経常利益

70.0%増

当期純利益

46.8%増

	売上高 (百万円)	営業利益 (百万円)	経常利益 (百万円)	当期純利益 (百万円)	EPS (円. 銭)	ROE (%)	ROA (%)	営業利益率 (%)
第24期 (2013年6月期)	2,045	122	127	73	6.62	11.4	9.8	6.0
第23期 (2012年6月期)	1,922	106	75	50	4.51	8.4	5.9	5.6
増減	122	16	52	23	2.11	3.0Pt	3.9Pt	0.4Pt

3期連続増収達成

営業ベースで4期連続増益達成！

※ EPS(1株当たり当期純利益)は、第23期の期首に1株につき100株の割合をもって株式分割が行われたと仮定して算出しております。

# i 通期連結決算概要

## トピックス

2012年 9月	剰余金の配当(増配)
	モッズ・ヘア福岡天神西通り店 新規オープン
2012年10月	モッズ・ヘア仙台パルコ店 BSサロン化(FC化)
2013年 1月	モッズ・ヘア千葉店 BSサロン化(FC化)
2013年 3月	モッズ・ヘア海浜幕張店 新規オープン
2013年 4月	株式分割および単元株制度採用の決定 (効力発生日は、2013年7月1日)

# i 通期連結決算概要

## 連結損益計算書

科目	第23期 (2012年6月期) (百万円)	第24期 (2013年6月期) (百万円)	増減 (百万円)	前期比 (%)	
売上高	1,922	2,045	122	6.4	店舗設備リーシング増加に伴い、売上高が大幅に増加
売上原価	1,447	1,549	102	7.1	
売上総利益	474	495	20	4.4	
販売費・一般管理費	367	372	4	1.3	給与及び手当が、5百万円増加
営業利益	106	122	16	15.1	
営業外収益	1	4	3	165.0	海外ヘアメイク売上、韓国ロイヤリティ収入に係る為替差益
営業外費用	33	—	△33	—	投資事業組合清算
経常利益	75	127	52	70.0	
特別利益	5	2	△3	△61.5	銀座四丁目店 資産除去債務戻入益
特別損失	11	45	33	287.1	減損損失 33百万円、投資有価証券清算損 7百万円、 店舗閉鎖損失 4百万円
税引前当期純利益	69	84	15	22.2	
当期純利益	50	73	23	46.8	

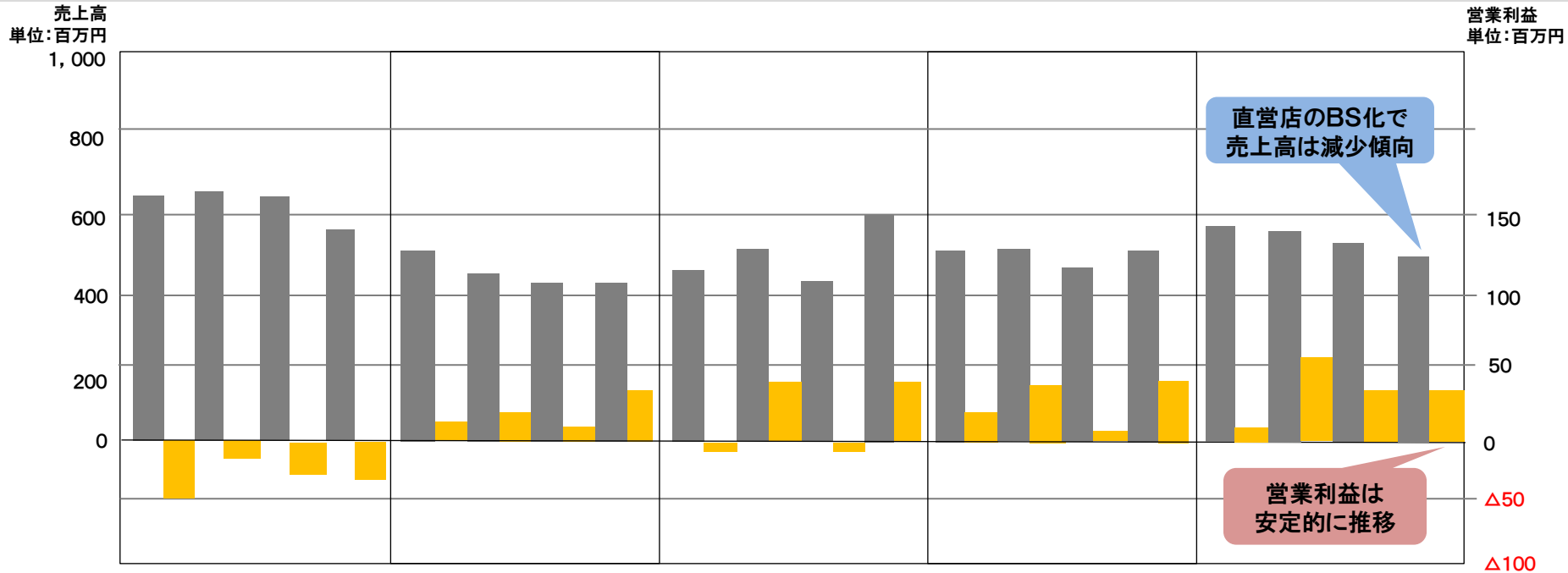
# i 通期連結決算概要

## 連結貸借対照表

科目	第23期 (2012年6月期) (598百万円)	第24期 (2013年6月期) (百万円)	増減 (百万円)	前期比 (%)	
流動資産	688	874	186	27.0	現預金及びクレジット未収金の増加
現預金	185	309	123	66.8	
固定資産	530	505	△24	△4.6	
有形固定資産	241	177	△63	△26.3	減価償却費、減損損失の計上、直営サロンのBSサロン化
リース投資資産	—	76	76	—	店舗設備リースングプランの活用
資産合計	1,218	1,380	161	13.3	
流動負債	401	524	122	30.6	クレジット未払金の増加、プランタン銀座店工事代未払金
固定負債	197	179	△18	△9.4	受入保証金の減少
負債合計	598	703	104	17.4	
純資産合計	619	677	57	9.3	当期純利益の計上、配当金支払、 その他有価証券評価差額金の増加

# i 通期連結決算概要

## 連結業績(四半期)の推移



単位:百万円

	第20期 (2009年6月期)				第21期 (2010年6月期)				第22期 (2011年6月期)				第23期 (2012年6月期)				第24期 (2013年6月期)			
	1Q	2Q	3Q	4Q	1Q	2Q	3Q	4Q	1Q	2Q	3Q	4Q	1Q	2Q	3Q	4Q	1Q	2Q	3Q	4Q
■ 売上高	655	661	614	587	460	456	424	425	459	479	424	503	485	490	459	487	542	529	506	467
■ 営業利益	△64	△11	△24	△29	10	19	7	34	△5	45	△5	44	16	41	5	43	7	51	32	31

# ii 業績見通し

## 連結業績予想

売上高

19億円

営業利益

1億5千万円

経常利益

1億5千万円

当期純利益

1億2千万円

	売上高 (百万円)	売上原価 (百万円)	売上総利益 (百万円)	販売管理費 (百万円)	営業利益 (百万円)	経常利益 (百万円)	当期純利益 (百万円)
<b>第25期予想</b> (2014年6月期)	1,900	1,360	540	390	150	150	120
第24期 (2013年6月期)	2,045	1,549	495	372	122	127	73
増減	△145	△189	45	18	28	23	47
増減率	△7.1%	△12.3%	9.1%	4.8%	22.1%	17.3%	62.6%



# ii 業績見通し

## 連結業績予想

	EPS (円. 銭)	ROE (%)	営業利益率 (%)	自己資本比率 (%)	キャッシュポジション (百万円)
<b>第25期予想</b> (2014年6月期)	<b>10.77</b>	<b>15.6</b>	<b>7.9</b>	<b>48.3</b>	<b>360</b>
第24期 (2013年6月期)	6.62	11.4	6.0	49.1	309
増減	4.15	4.2pt	1.9pt	△0.8pt	51

直営店の減少、BS店の増加により  
営業利益率は増加する見込み

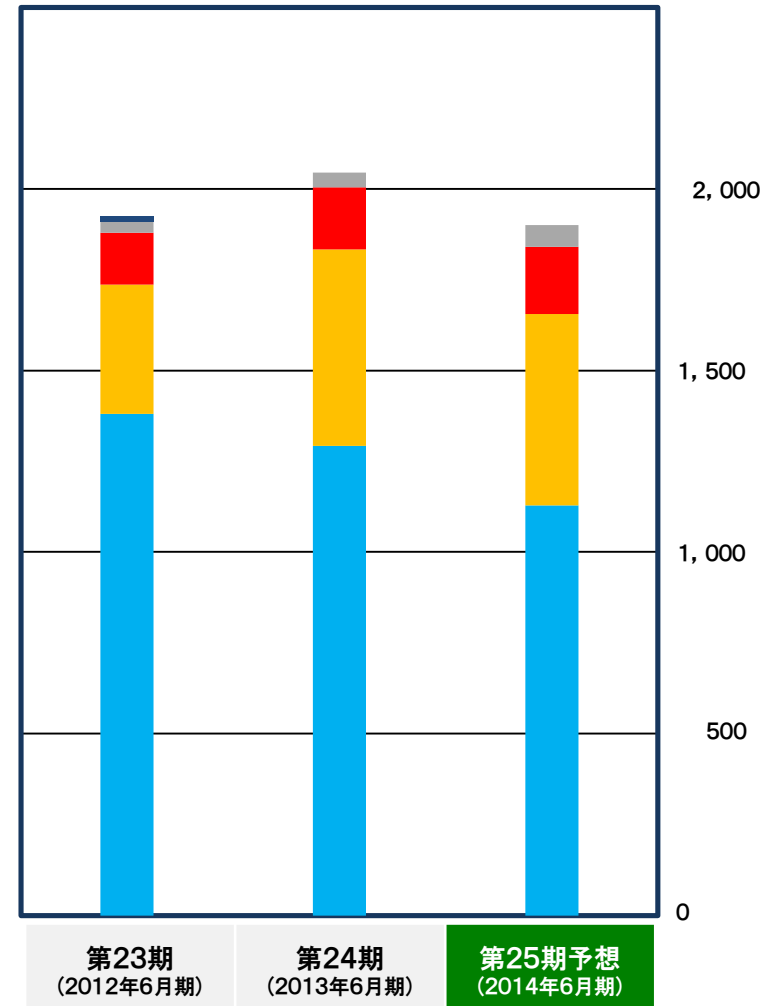
㈱ライトスタッフのクレジット手数料軽減サービスの  
取扱高増加に伴い、クレジット未収金及び  
未払金が増加するため減少する見込み

キャッシュポジションは  
着実に増加していく見込み

# iii セグメント別状況

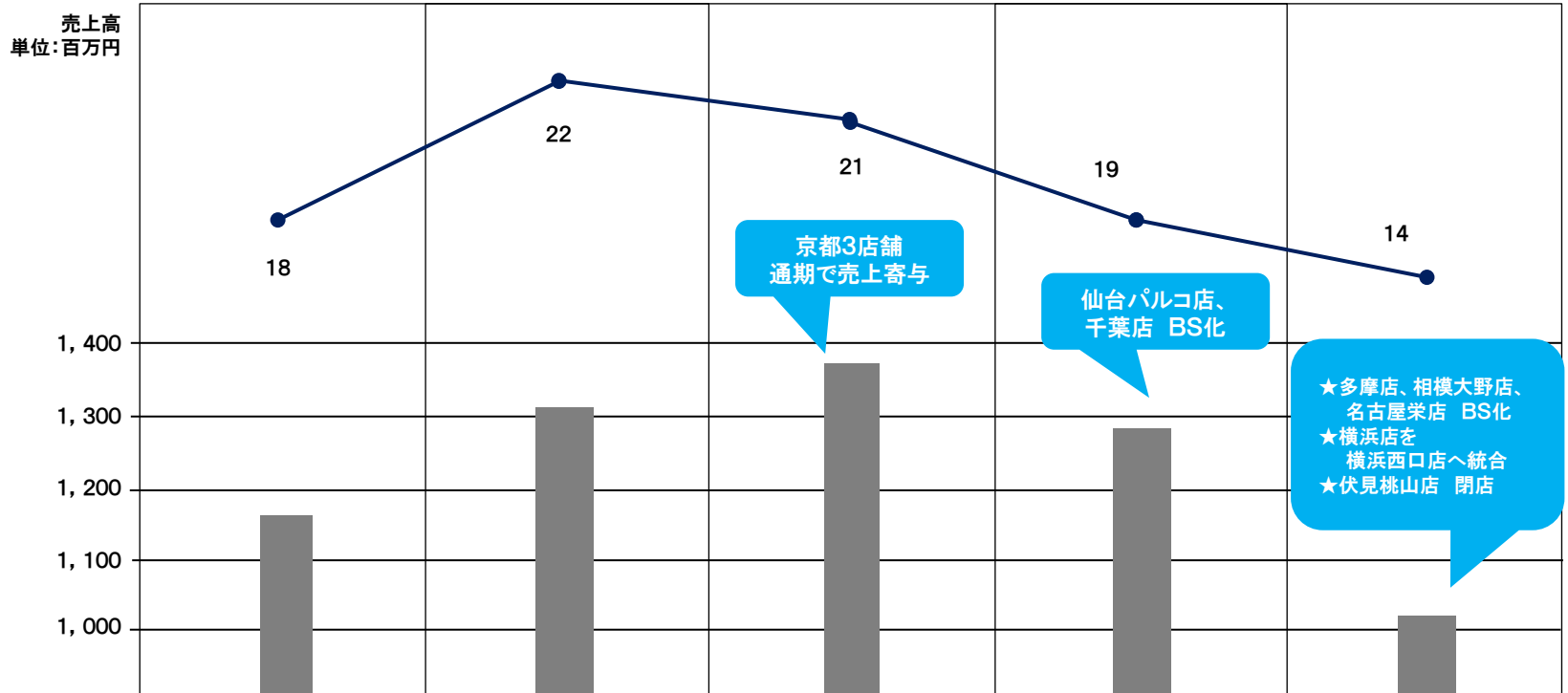
## 構成比

売上高 (単位:百万円)	第23期 (2012年6月期)	第24期 (2013年6月期)	第25期予想 (2014年6月期)
■ 直営サロン運営事業	1,380 (71.8%)	1,292 (63.2%)	1,127 (59.3%)
■ BSサロン運営事業	355 (18.5%)	539 (26.4%)	527 (27.8%)
■ ヘアメイク事業	143 (7.4%)	171 (8.4%)	183 (9.7%)
■ 美容室支援事業	29 (1.5%)	41 (2.0%)	60 (3.2%)
■ その他	13 (0.7%)	— (—%)	— (—%)
合計	1,922 (100%)	2,045 (100%)	1,900 (100%)



# iii セグメント別状況

## 直営サロン運営事業



(単位:百万円)

第21期  
(2010年6月期)

第22期  
(2011年6月期)

第23期  
(2012年6月期)

第24期  
(2013年6月期)

第25期予想  
(2014年6月期)

■ 売上高

1, 176

1, 315

1, 380

1, 292

1, 127

● 店舗数

18店

22店

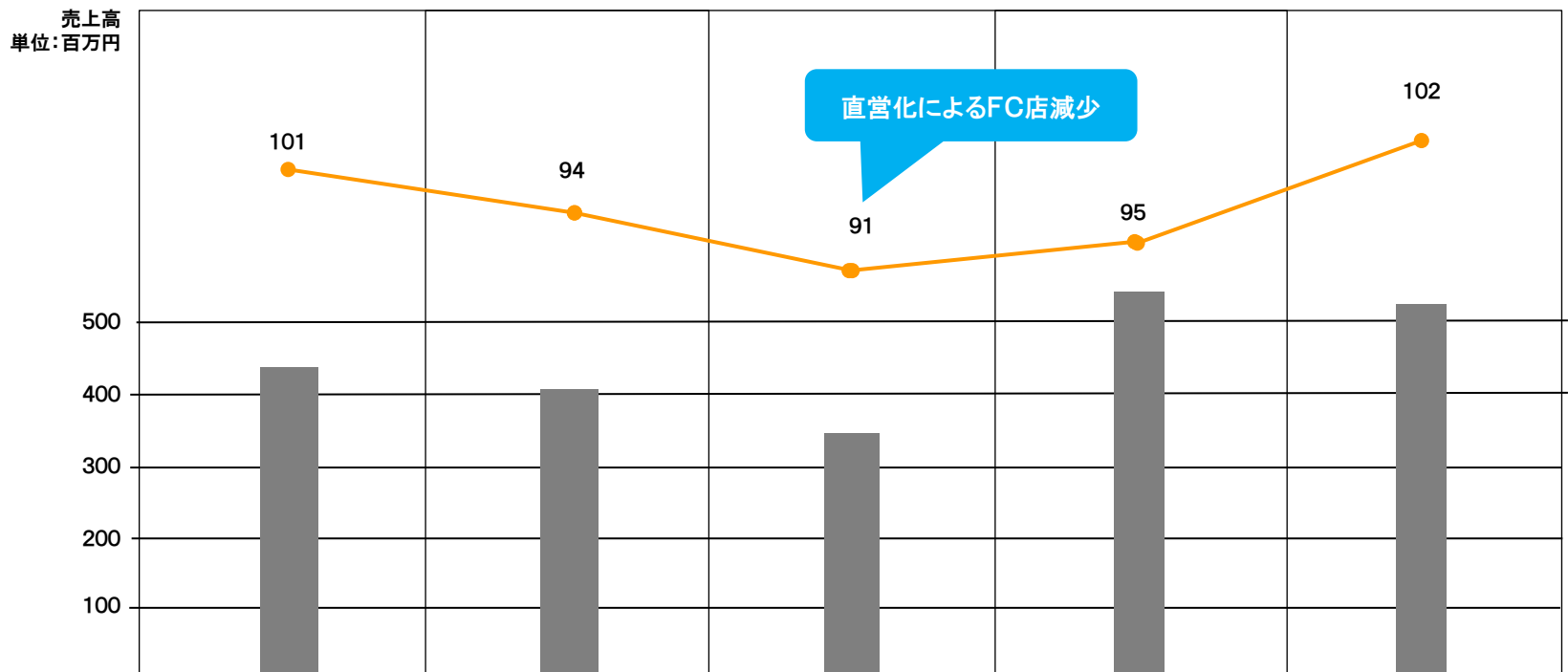
21店

19店

14店

# iii セグメント別状況

## BSサロン運営事業



(単位:百万円)	第21期 (2010年6月期)	第22期 (2011年6月期)	第23期 (2012年6月期)	第24期 (2013年6月期)	第25期予想 (2014年6月期)
■売上高	434	401	355	539	527
●店舗数	101店 (日本79:韓国20:台湾2)	94店 (日本73:韓国19:台湾2)	91店 (日本69:韓国19:台湾3)	95店 (日本71:韓国21:台湾3)	102店 (日本74:韓国24:台湾4)

※ 売上高に、内部取引は含まれておりません。

# iii セグメント別状況

## BSサロン運営事業



# iii セグメント別状況

## ヘアメイク事業

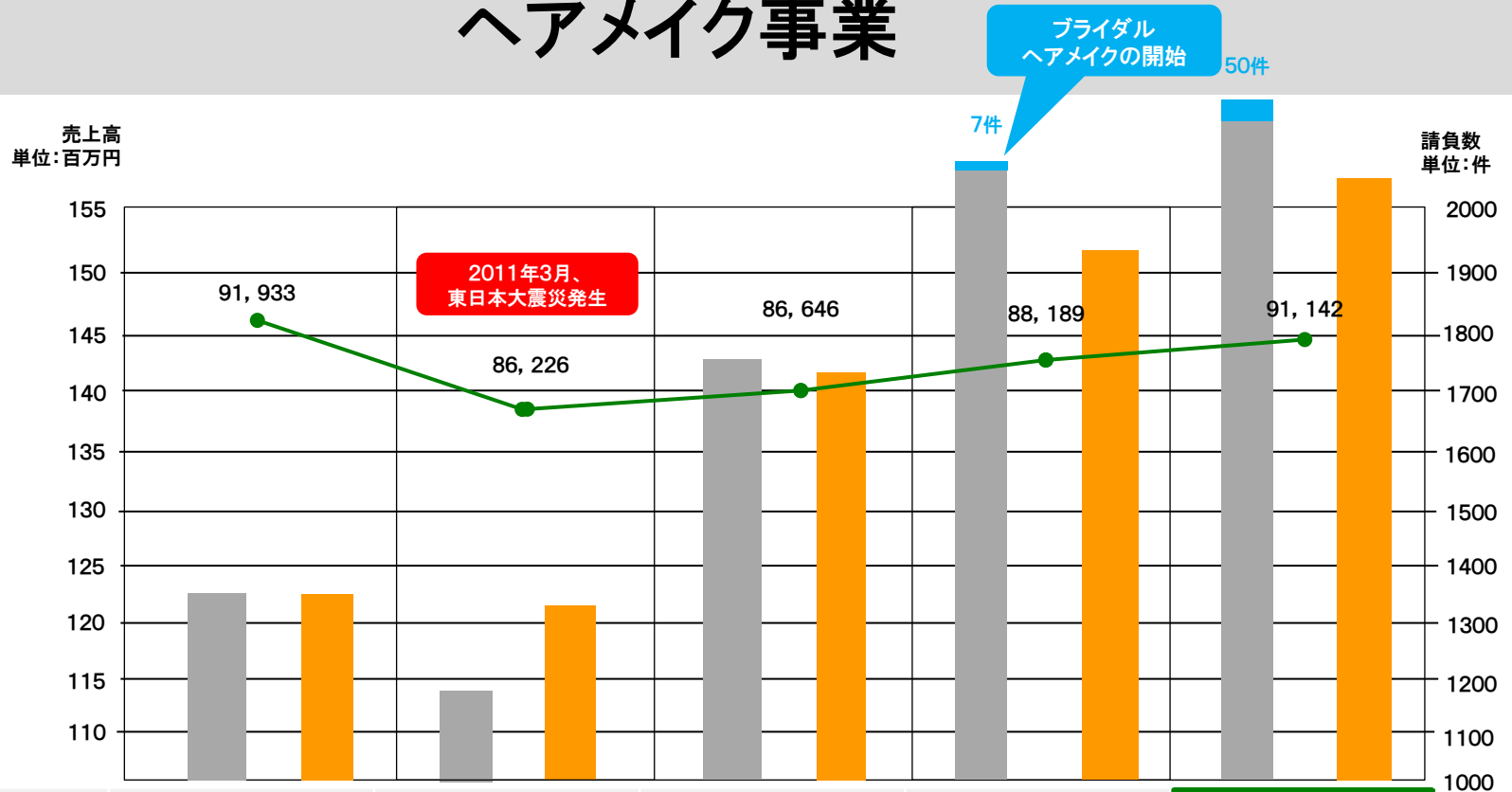


LAFORET  
GRAND BAZAR  
1.24.THU-1.28.MON



# iii セグメント別状況

## ヘアメイク事業

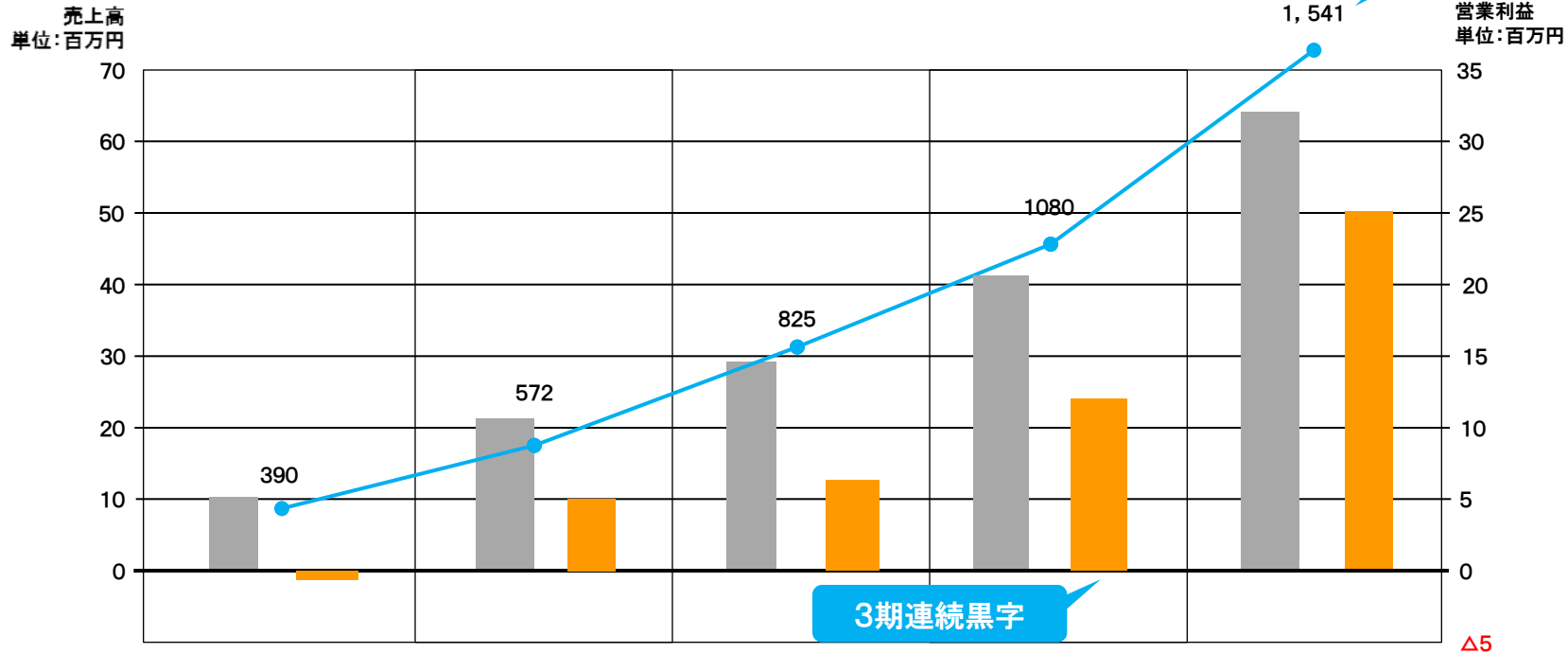


	第21期 (2010年6月期)	第22期 (2011年6月期)	第23期 (2012年6月期)	第24期 (2013年6月期)	第25期予想 (2014年6月期)
■ 売上高 (単位:百万円)	123	113	143	171	183
■ 請負数	1,348件	1,318件	1,732件	1,939件	2,040件
● 平均単価	91,133円	86,226円	86,646円	88,189円	88,235円

# iii セグメント別状況

## 美容室支援事業(株式会社ライトスタッフ)

サービス拡大  
で成長加速



△5

(単位:百万円)	第21期 (2010年6月期)	第22期 (2011年6月期)	第23期 (2012年6月期)	第24期 (2013年6月期)	第25期予想 (2014年6月期)
■売上高	10	21	29	41	61
■営業利益	△1	5	6	14	25
●稼働店舗数	390店	572店	825店	1,080店	1,541店



# iv 株主還元

## 配当金



※ 2013年7月1日付で1株につき100株の株式分割を行っていますので、過去の配当金の表示もこれにあわせ100分割しております。

	第20期 (2009年6月期)	第21期 (2010年6月期)	第22期 (2011年6月期)	第23期 (2012年6月期)	第24期 (2013年6月期)	第25期予想 (2014年6月期)
年間配当金	0.00円	1.00円	1.50円	2.00円	2.50円	3.00円
配当性向(連結)	—	28.4%	27.6%	44.3%	37.8%	27.9%



配当性向は30%を目標

# iv 株主還元

## 株主優待

株式分割により2013年12月31日時点の株主様から  
株主優待の対象株式数が変更されます。

※株式分割に伴うもので、実質的な変更はありません。

	所有株数	株主優待品
従来	1株および2株保有の株主様	モッズ・ヘアサロンでご利用頂ける優待券(税抜3,000円分)
変更後	<u>100株以上300株未満</u> 保有の株主様	
従来	3株以上保有の株主様	モッズ・ヘアサロンでご利用頂ける優待券(税抜3,000円分) モッズ・ヘア製品(税抜3,500円相当)
変更後	<u>300株以上</u> 保有の株主様	

# V 経営計画

## 経営計画

第23期 (2012年6月期)	目標	<b>2期連続増収増益と増配</b>
	取り組み	事業の選択と集中、既存事業における展開の明確化
第24期 (2013年6月期)	目標	<b>4期連続営業利益増益</b>
	取り組み	既存事業の拡大と成長
第25期 (2014年6月期)	目標	<b>上場来最高益</b> (138百万円/2004年6月期) <b>の更新</b>
	取り組み	チェーン店売上の増加、周辺事業の収益拡大
当社のVISION	ヘアファッションシーンに携わる人や企業が活躍できるステージを創造する会社として名実ともに業界をリードして参ります。	

# ご清聴ありがとうございました。

本日はご多忙の中、当社会社説明会にご出席頂き誠にありがとうございます。

本日の説明会を通じて、当社グループに対するご理解をさらに深めて頂ければ幸いに存じます。

ご出席頂いた皆様におかれましては、より一層のご支援、ご愛顧を賜りますようお願い申し上げます。

本資料の内容には、将来の業績に関わる記述が含まれていますが、このような記述は将来の業績を保証するものではなく、リスクや不確実性を内包するものです。将来の業績は経営環境の変化等により異なる可能性があることにご留意下さい。

本説明会資料やIR全般に関するご意見・ご質問等がございましたら、下記のIR担当までお問い合わせ下さい。

株式会社エム・エイチ・グループ 管理部 IR担当(宮崎)

TEL:03-5411-7222 FAX:03-5411-7223

E-mail : ir@mhgroup.co.jp



株式会社エム・エイチ・グループ

第24期  
会社説明会