

厚生労働省「女性の活躍・両立支援総合サイト」ログイン方法ユーザーガイド

2024/10/31

女性の活躍・両立支援総合サイト（両立支援のひろば、女性の活躍推進企業データベース）をご利用いただきありがとうございます。2024年10月から、本サイトにおいて、ご利用企業の皆様のログイン方法が変更になりました。

本ガイドでは、変更後のログイン方法などについてご説明します。

既に本サイトに登録済の方も、新たにログインID・PWの登録が必要になります。

【お問合せ先】

女性の活躍・両立支援総合サイト事務局 <https://positive-ryouritsu.mhlw.go.jp/inquiries/edit>

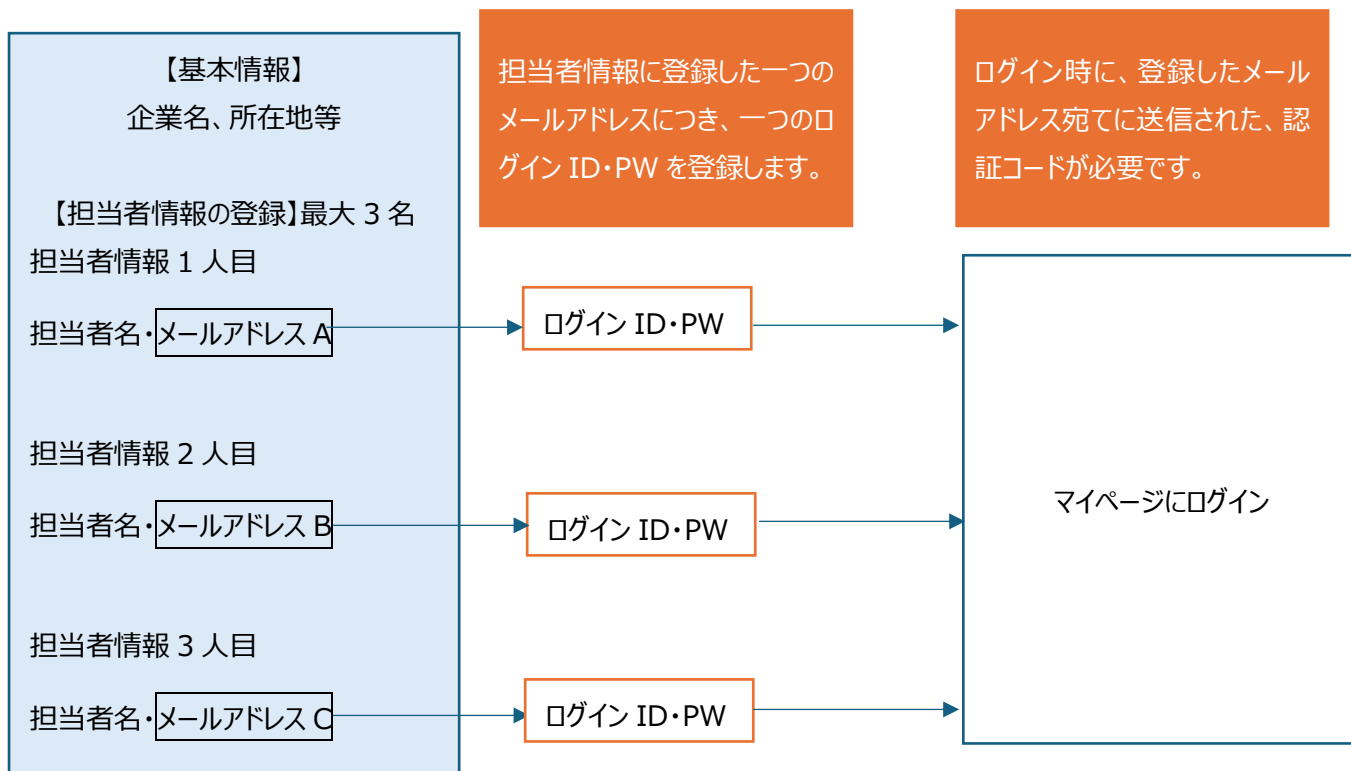
【目次】

1. 概要	2
2. ログイン方法	3
初めてご利用の方	3
ログインID・PWをお持ちでない方	8
ログインID・PWをお持ちの方	13
ログインID・PWが不明な場合	18
パスワード変更	21
代行ログイン	23

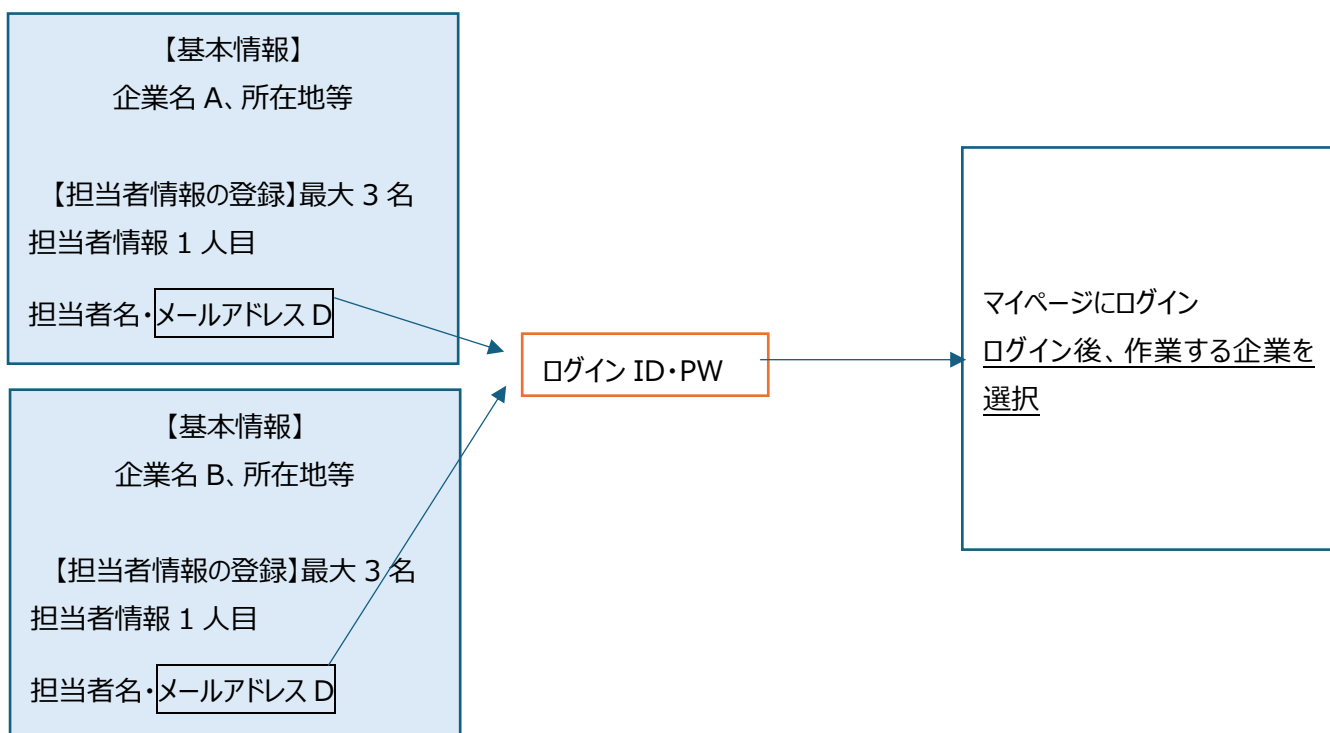
1. 概要

女性の活躍・両立支援総合サイトのログイン ID 登録の概要

一つの企業で複数の担当者情報（メールアドレス）の登録がある場合（最大 3 名まで）は、担当者ごとにログイン ID を設定し、それぞれのログイン ID で企業のマイページにログインします。



同じメールアドレスで複数企業の担当者登録をしている場合は、ログイン後に作業する企業を選択します。



2.ログイン方法

初めてご利用の方 →P.3 へ

ログイン ID・PW をお持ちでない方 →P.8 へ

ログイン ID をお持ちの方 →P.13 へ

初めてご利用の方

企業情報、担当者情報の登録を行います。

1. [新規登録] をクリックします。

ホーム > ログイン

 自社の行動計画・データ等を登録・修正する

2024年10月7日からログイン方法が変更になりました。

2024年10月7日以降にログインする方は、ご自身でログインID・PWの登録が必要になります。「ログインID・PWの登録」ボタンからお進みください。詳しくは「[女性の活躍・両立支援総合サイトログイン方法ユーザーガイド](#)」をご覧ください。

ログインIDをお持ちの方

ログインIDを入力

パスワードを入力

ログイン

[ログインID・PWをお忘れの方](#)

[ログインにお困りの方](#)

初めてご利用の方

(両立支援のひろば・女性の活躍推進企業データベースの掲載がない方)

新規登録

ログインID・PWをお持ちでない方

(既に両立支援のひろば・女性の活躍推進企業データベースの掲載がある方はこちらから)

ログインID・PWの登録

2.STEP① [法人検索] をクリックします。

個人事業主（法人番号がない事業主）の方は、4.STEP②（P.6）にお進みください。

女性の活躍を推進！ 仕事と家庭の両立を支援！
女性の活躍・両立支援 総合サイト
厚生労働省委託事業 > ホーム > サイトマップ > 検索について > 印刷について

厚生労働省
Ministry of Health, Labour and Welfare

ホーム > 基本情報 新規登録 入力フォーム

基本情報 新規登録 入力フォーム

まずは本入力フォームにて、貴社の基本情報と担当者情報をご入力ください。
入力が終わりましたら確認画面へお進みください。

入力フォーム 確認画面 完了

既に基本情報を登録されている場合は[こちら](#)

「職場情報総合サイト(しょくばらぼ)」への転載を希望しない企業の方

「職場情報総合サイト」は、若者雇用促進総合サイト、女性の活躍推進企業データベース、両立支援のひろばの3サイトに分かれて掲載されている企業の職場情報を収集・転載し、国の各種認定・表彰制度の取得情報を掲載するものです。女性の活躍推進企業データベース、両立支援のひろばに掲載され、法人番号が入力されている企業の情報は、「職場情報総合サイト」に転載されます。

「職場情報総合サイト」に転載を希望しない場合は、下記リンク先の「当サイトに掲載を希望しない場合」をご覧ください。

[「職場情報総合サイト」企業の方向け利用方法](#)

基本情報

新規登録の流れは[こちら](#)からご確認ください。

STEP①

まずは「法人検索」ボタンより自社を検索、選択してください。（STEP②の法人番号と企業名の項が自動的に入力されます。）

※個人事業主の場合はボタンは押さずにそのままSTEP②へ進み、法人番号の項で「個人事業主である」にチェックを入れてください。

法人検索

3.STEP①-1「法人番号」又は「商号又は名称」を入力し、[検索] をクリックすると、STEP①-2 に貴社に該当する情報が表示されます。

正しい情報であるかを必ず確認の上、情報をクリックします。

法人検索

STEP①-1

検索欄に「商号又は名称」もしくは「法人番号」を入力して検索してください。

※個人事業主の場合は[こちら](#)から基本情報入力画面に戻り、法人番号の「個人事業主である（番号は未入力のままとしてください）」にチェックをしてください。

法人番号：

商号又は名称： 全国

※商号又は名称で検索する時は、株式会社等の法人格を除いた社名（部分一致）を入力して下さい。
※法人番号で検索する時は、半角13桁の数字を入力して下さい。
※このサービスは、[国税庁法人番号公表サイト](#)のWeb-API機能を利用して取得した情報をもとに作成していますが、サービスの内容は国税庁によって保証されたものではありません。
※[国税庁法人番号公表サイト](#)がメンテナンス等の理由で停止している場合、その間本サービスもご利用頂けなくなりますのでご了承ください。

STEP①-2

貴社に該当する情報をクリックすると、基本情報入力画面に転写されます。

法人番号	商号又は名称	住所
6000012070001	厚生労働省	東京都千代田区霞が関1丁目2-2

☆重要

下記メッセージが表示される場合、既に本サイトで同じ法人番号が登録されています。一つの企業について重複登録はできません。新規登録ではなく、既に登録されているデータを修正してください。

※同じ法人番号がすでに本サイトに登録されています。「新規登録」ではなく、「修正」のお手続きをお願いいたします。ご不明な点がある場合には[お問合せ](#)よりご連絡ください。

法人番号を登録した心当たりがない場合は、事務局にお問合せください。

女性の活躍・両立支援総合サイト事務局 <https://positive-ryouritsu.mhlw.go.jp/inquiries/edit>

4.STEP②企業情報を入力します。

STEP②

次に、以下の内容を適宜ご入力ください。

【非公開】と記載している担当者情報以外は、「女性の活躍推進企業データベース」「両立支援のひろば」の各サイトにご登録の際に公開されます。

※入力必須項目

企業名※

株式会社等については、省略せず正式な社名をご記入下さい。
グループで一括して公表したい場合はこちらをご覧ください。

法人番号※
(半角数字13桁)

法人番号を修正する場合はSTEP①「法人検索」を再度実施してください。
 個人事業主である(番号は未入力のままとしてください)

企業名(フリガナ)※

スペースや中点(・)は記入しないでください。
また、カブシキカイシャ等のご記載は必要ございません。

企業名(別名)【非公開】

英語略称や通称をご記入ください。検索情報として利用します。

企業名(英語名)

郵便番号※

半角数字。ハイフンあり。【記入例】123-4567

都道府県※

所在地(市区町村以降)※

本社の所在地を市区町村からご記入ください。

所在地(建物等)

業種※

企業規模※

企業全体の常用雇用者数を半角数字のみでご記入下さい。【記入例】3530

5.担当者情報を入力します。

担当者情報(最大3名)

内容についての確認のため、サイト管理者から連絡する場合があります。
ご担当者に必ずつながる電話番号、メールアドレスをご入力ください。
また、上記を踏まえ、社会保険労務士の方等、企業から委任を受けお手続きされる場合は、連絡先にご注意ください。
代理の方のご登録でも問題ありません。1つのメールアドレスで複数社のご登録も可能です。

※入力必須項目

担当者情報(1人目※必須)

担当者名【非公開】※	<input type="text"/>
部署【非公開】	<input type="text"/>
電話番号【非公開】※	<input type="text"/> <small>半角数字。ハイフンあり。【記入例】03-1234-5678</small>
メールアドレス【非公開】※	<input type="text"/>
メールアドレス 確認用※ 【非公開】	<input type="text"/>

Outlook、Hotmail、live.jp、iCloud等をお使いの方は、メールサービス提供側の事情により、当サイトからのメールが届かない場合があります。上記以外のアドレスのご登録をお勧めいたします。

☆重要

Outlook、Hotmail、live.jp、iCloud 等をお使いの方は、メールサービス提供側の事情により、当サイトからのメールが届かない場合があります。上記以外のアドレスのご登録をお勧めいたします。

基本情報と担当者情報の入力後、[確認画面へ進む] をクリックします。

内容を確認後、[完了画面へ進む] をクリックします。

続けて利用規約の確認、ログイン ID とパスワードの登録にお進みください。(⇒P.9 へ)

「完了画面へ進む」をクリックした後、「ID・PWの登録」にお進みください。

ログイン ID・PW をお持ちでない方

ログイン ID・PW の登録を行います。

既に本サイトに登録がある方も、新たにログイン ID・PW の登録が必要になります。

1. [ID・PW の登録] をクリックします。



ホーム > ログイン

自社の行動計画・データ等を登録・修正する

ログインIDをお持ちの方

ログインIDを入力

パスワードを入力

ログイン

[ID・PWをお忘れの方](#) [ログインにお困りの方](#)

初めてご利用の方

(両立支援のひろば・女性の活躍推進企業データベースの掲載がない方)

新規登録

ログインID・PWをお持ちでない方

(既に両立支援のひろば・女性の活躍推進企業データベースの掲載がある方はこちらから)

ID・PWの登録

2.利用規約の確認を行います。

両立支援のひろば、女性の活躍推進企業データベースのご利用規約を確認の上、同意して進む場合はチェックを入れ [次へ] をクリックします。

利用規約

利用規約 メールアドレス登録 ID・PW登録 完了

ホーム > ログインID・PWの登録 (利用規約)

女性の活躍・両立支援総合サイトへの登録を行います。
下記規約をご確認いただき、次へお進みください。

両立支援のひろば ご利用規約

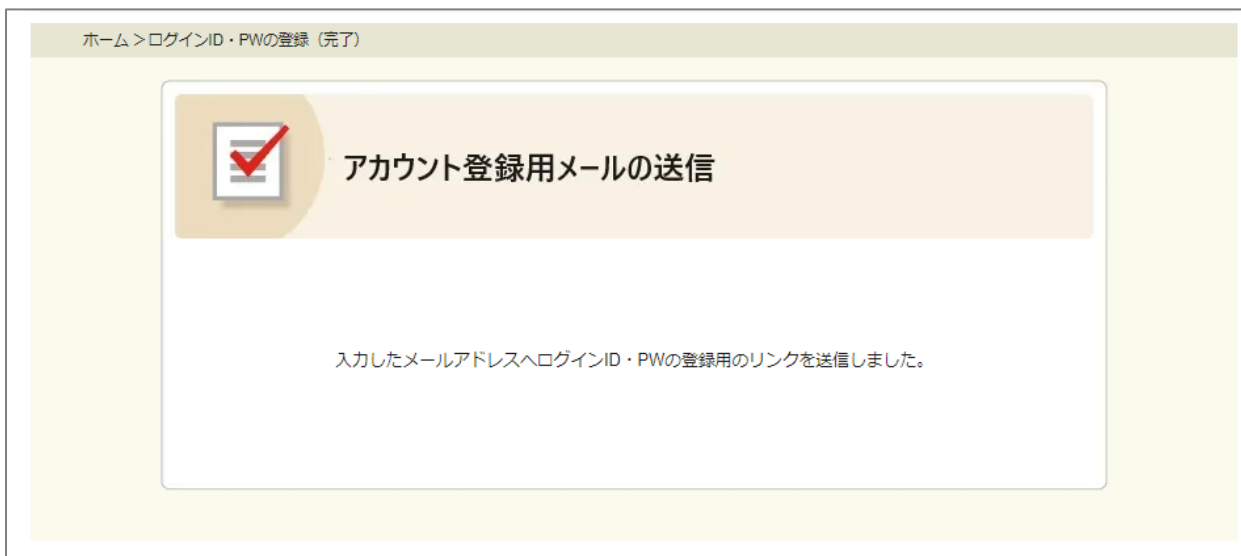
女性の活躍推進企業データベース ご利用規約

利用規約を確認し、同意しました

次へ

3.メールアドレス登録を行います。

担当者情報に登録済のメールアドレス（担当者情報（P.7）で入力したメールアドレス）を入力してください。



入力したメールアドレス宛に、件名「【女性の活躍・両立支援総合サイト】ログインID・PW登録 URL のご連絡」メールが届きます。

☆重要

- ※ メールが届かない場合は、迷惑メールボックスに振り分けられていないかをご確認ください。
- ※ Outlook、Hotmail、Live.jp、iCloud 等をお使いの方は、メールサービス提供側の事情により、当サイトからのメールが届かない場合があります。その場合は、事務局にお問合せください。

女性の活躍・両立支援総合サイト事務局 <https://positive-ryouritsu.mhlw.go.jp/inquiries/edit>

4.ログイン ID とパスワードを登録します。

件名「【女性の活躍・両立支援総合サイト】ログイン ID・PW 登録 URL のご連絡」メールを確認し、メール記載の URL をクリックします。

(差出アドレス : info@positive-ryouritsu.jp)

ご利用ありがとうございます。女性の活躍・両立支援総合サイト事務局です。
下記 URL をクリックして、ログイン ID とパスワードの登録をお願いします。

<https://positive-ryouritsu.XXXXXXXXXXXXXXXXXXXXXXXXXXXXXX>

本メールにお心当たりのない方は、事務局までお問合せください。

女性の活躍・両立支援総合サイト事務局

ログイン ID とパスワードを入力します。

ログイン ID とパスワードは、**英数字記号 8 文字以上 32 文字以下**で任意で設定してください。

ログインID・PW 登録

利用規約 メールアドレス登録 ID・PW 登録 完了

ホーム > ログインID・PWの登録

ログインID
(英数字記号8文字以上32文字以下)

パスワード
(英数字記号8文字以上32文字以下)

パスワード (再入力)

登録

ログイン ID とパスワードの登録が完了です。

続けて、各サイトの新規登録や修正を行う場合には、トップをクリックし、「ログイン ID をお持ちの方」に進んでください。

The screenshot shows a progress bar at the top with four steps: '利用規約' (Terms of Use), 'メールアドレス登録' (Email Registration), 'ID・PW 登録' (ID/Password Registration), and '完了' (Completed). The '完了' step is highlighted. Below the progress bar is a breadcrumb trail: 'ホーム > ログインID・PWの登録 (完了)'. The main content area contains a confirmation message: 'ログインID・PWの登録が完了しました。トップページより以下のログインIDとパスワードより、ログインいただけます。' (Login ID and password registration is complete. You can log in from the top page using the following login ID and password). Below this are four input fields: '担当者メールアドレス' (Responsible Person's Email Address), 'ログインID' (Login ID), 'パスワード' (Password), and '管理コード' (Management Code). A red warning message follows: '【注意】このページは一度しか表示されません。情報漏えい、トラブル等を防ぐため、アカウント情報は厳重に管理してください。' (【Attention】 This page is displayed only once. To prevent information leakage and trouble, please manage account information carefully). At the bottom center is an orange button labeled 'トップ' (Top).

【管理コードとは】

担当者の退職で登録したメールアドレスが使えない場合等、代行ログインを行う場合に使用します。情報漏洩、トラブルを防ぐため、社内で厳重に管理してください。代行ログインについては、P.23 をご覧ください。

ログイン ID・PW をお持ちの方

1.登録済のログイン ID とパスワードを入力し、[ログイン] をクリックします。

2.ワンタイムパスワード認証を行います。

ログイン時に入力したメールアドレス宛に、認証メールが届きます。

件名「【女性の活躍・両立支援総合サイト】ワンタイムパスワードのご連絡」メールを確認します。

(差出アドレス : info@positive-ryouritsu.jp)

【重要】ワンタイムパスワードのご案内

ご利用ありがとうございます。女性の活躍・両立支援総合サイト事務局です。
お客様のアカウントの安全を確保するため、以下のワンタイムパスワードを入力ください。
このコードは一度しか使用できませんので、他の人と共有しないでください。

ワンタイムパスワード : 40XXXX

このコードは 10 分間有効です。
本メールにお心当たりのない方は、事務局までお問合せください。

女性の活躍・両立支援総合サイト事務局

メール本文記載のワンタイムパスワードを入力後、認証をクリックしてください。



☆重要

- ※ ワンタイムパスワード認証は、初回ログイン時および一定期間ログインがない場合に求められます。ワンタイムパスワード認証が表示されない場合、そのままマイページにログインしてください。
- ※ メールが届かない場合は、迷惑メールボックスに振り分けられていないかをご確認ください。
- ※ Outlook、Hotmail、Live.jp、iCloud 等をお使いの方は、メールサービス提供側の事情により、当サイトからのメールが届かない場合があります。その場合は、事務局にお問合せください。
- ※ 「ワンタイムパスワードのご連絡」メールが受け取れない場合、セキュリティ上、当サイトにログインすることができません。ログイン可能なメールアドレスで再登録をお願いします。一つの企業について重複登録はできませんので、登録済データの削除をご希望の場合、お問合せから事務局にご連絡ください。

女性の活躍・両立支援総合サイト事務局 <https://positive-ryouritsu.mhlw.go.jp/inquiries/edit>

3.マイページにログインします。

ホーム > ログイン

**自社の行動計画・データ等を登録・修正する**

ログイン中

担当者メールアドレス

マイページ

[ログアウト](#)

[パスワード変更](#)

初めてご利用の方

(両立支援のひろば・女性の活躍推進企業データベースの掲載がない方)

新規登録

ログインID・PWをお持ちでない方

(既に両立支援のひろば・女性の活躍推進企業データベースの掲載がある方はこちらから)

ID・PWの登録

マイページから、「両立支援のひろば」「女性の活躍推進企業データベース」の登録や修正にお進みください。

☆重要

同じメールアドレスで複数の企業を登録している場合は、企業名選択のプルダウンで、登録や修正を行う企業の情報を選択します。企業名絞込に企業名を入力して、同じメールアドレスで登録している企業を検索することもできます。

The screenshot shows the 'マイページ' (My Page) interface. At the top right, the user's name and 'ログアウト' (Logout) button are visible. A callout box points to the user name, stating: 'ログイン中の担当者メールアドレスが表示されます。' (The email address of the logged-in staff member is displayed). Below this, the 'マイページ' header shows '貴社の現在の登録状況は以下の通り' (Your current registration status is as follows). A search bar for '企業名絞込' (Company name narrowing) is present, with a callout: '同じメールアドレスで複数の企業を登録している場合は、企業名から絞り込みをすることができます。' (If you are registered with multiple companies using the same email address, you can narrow down the search by company name). The '企業名選択' (Company name selection) dropdown is set to '株式会社○○○○', with a callout: '同じメールアドレスで複数の企業を登録している場合は、プルダウンから登録や修正したい企業を選択します。' (If you are registered with multiple companies using the same email address, select the company you want to register or correct from the dropdown). The main content area is divided into sections: '職場情報総合サイト (しよく...)' (Job Information Comprehensive Site) and 'サイト登録状況' (Site Registration Status). The 'サイト登録状況' section lists two categories: '両立支援のひろば' (Work/Life Balance Support Hiroba) and '女性の活躍推進企業データベース' (Women's Career Advancement Company Database). Each category has a list of items and buttons for '未登録' (Not Registered) and '新規登録する' (Register New). A large callout box at the bottom right points to these buttons, stating: '各サイトの登録や修正はこちらから' (Registration and correction for each site are done from here).

基本情報登録状況

基本情報の修正にともなう各サイトの自動修正の詳細はこちらからご確認ください。

基本情報の入力でいったん終了し、後日各サイトの登録を行いたい場合には、「女性の活躍・両立支援総合サイト」の「[自社の行動計画・データ等を登録・修正する](#)」から、登録したメールアドレスを送信し、更新用URLを取得して登録手続きしてください。

基本情報、担当者情報を修正する

企業名	株式会社〇〇〇〇
法人番号	
企業名（フリガナ）	テスト
企業名（別名）【非公開】	
企業名（英語名）	
郵便番号	100-0000
都道府県	東京都
所在地（市区町村以降）	千代田区
所在地（建物等）	
業種	情報通信業
企業規模	5000

企業情報、担当者情報
の変更はこちらから

担当者情報（最大3名）

担当者情報（1人目）

担当者名【非公開】	テスト
部署【非公開】	
電話番号【非公開】	
メールアドレス【非公開】	

基本情報を修正すると、対象サイト（女性の活躍推進企業データベース、および両立支援のひろば（一般事業主行動計画公表サイト）のうち貴社の登録済みサイト）も自動的に更新されます。

基本情報の修正にともなう各サイトの自動修正の詳細はこちらからご確認ください。

基本情報、担当者情報を修正する

ログイン ID・PW が不明な場合

1. [ログイン ID・PW をお忘れの方] をクリックします。

ホーム > ログイン

 自社の行動計画・データ等を登録・修正する

ログインIDをお持ちの方

ログインIDを入力

パスワードを入力

ログイン

ログインID・PWをお忘れの方

ログインにお困りの方

初めてご利用の方

(両立支援のひろば・女性の活躍推進企業データベースの掲載がない方)

新規登録

ログインID・PWをお持ちでない方

(既に両立支援のひろば・女性の活躍推進企業データベースの掲載がある方はこちらから)

ログインID・PWの登録

2. ログイン ID・PW の登録時に使用したメールアドレスを入力してください。

ホーム > ログインID・PWを忘れた場合

ログインID・PWの登録時に使用したメールアドレスを入力してください。
送信をクリックし、アカウント再確認のメールの内容をご確認ください。

- ・メールが届かない方は、迷惑メールに振り分けられていないかご確認ください。
- ・担当者情報に登録済のメールアドレスが不明な方、メールが受信できない方は事務局にお問い合わせください。outlook、Hotmail、live.jp、 iCloud等をお使いの方は、メールサービス提供側の事情により、当サイトからのメールが届かない場合があります。

女性の活躍・両立支援総合サイト事務局
<https://positive-ryouritsu.mhlw.go.jp/inquiries/edit>

☆重要

登録時のメールアドレスが不明な場合は、事務局にお問い合わせください。

女性の活躍・両立支援総合サイト事務局 <https://positive-ryouritsu.mhlw.go.jp/inquiries/edit>

メールでパスワード再設定用の URL が届きます。

ホーム > ID・パスワードを忘れた場合



パスワード再設定用メールの送信

ご登録のメールアドレスへパスワード再設定用のURLを送信しました。

ログインIDのみ確認が必要な場合は、当メール本文をご確認ください。
パスワード再設定は不要のまま引き続きログインできます。

受信できない場合は、迷惑メールとして処理されている可能性があります。

件名「【女性の活躍・両立支援総合サイト】ログイン ID・PW 確認用 URL のご連絡」メールを確認します。
(差出アドレス : info@positive-ryouritsu.jp)

ご利用ありがとうございます。女性の活躍・両立支援総合サイト事務局です。

下記 URL をクリックして、仮パスワードを入力後、パスワードの再設定をお願いします。

※仮パスワードでログインはできません。

ログイン ID :

管理コード:

仮パスワード:

パスワード再設定用 URL : https://positive-ryouritsu/userinfo/reset_user_pass/xxxxxxx

本メールにお心当たりのない方は、事務局までお問合せください。

女性の活躍・両立支援総合サイト事務局

☆重要

ログイン ID はメール本文に記載があります。

3.パスワードの再設定を行います。

ホーム > ログインID・PWを忘れた場合

ログインID

仮パスワード

再設定用パスワード
(英数字記号8文字以上32文字以下)

再設定用パスワード
(再入力)

仮パスワードは、メール本文に記載されています。

ホーム > ログインID・PWを忘れた場合 (完了)

パスワードの変更が完了しました。

パスワード変更

1. ログインします。

ホーム > ログイン

 自社の行動計画・データ等を登録・修正する

ログインIDをお持ちの方

ログインIDを入力

パスワードを入力

ログイン

[ログインID・PWをお忘れの方](#)

[ログインにお困りの方](#)

初めてご利用の方

(両立支援のひろば・女性の活躍推進企業データベースの掲載がない方)

新規登録

ログインID・PWをお持ちでない方

(既に両立支援のひろば・女性の活躍推進企業データベースの掲載がある方はこちらから)

ログインID・PWの登録

2. [パスワード変更] をクリックします。

ホーム > ログイン

 自社の行動計画・データ等を登録・修正する

ログイン中

担当者メールアドレス

マイページ

ログアウト

パスワード変更

初めてご利用の方

(両立支援のひろば・女性の活躍推進企業データベースの掲載がない方)

新規登録

ログインID・PWをお持ちでない方

(既に両立支援のひろば・女性の活躍推進企業データベースの掲載がある方はこちらから)

ログインID・PWの登録

3.現在のパスワード、変更パスワードを入力します。

ホーム>パスワード変更

ログインID	<input type="text"/>
現在のパスワード	<input type="password"/>
変更パスワード (英数字記号8文字以上32文字以下)	<input type="password"/>
変更パスワード (再入力)	<input type="password"/>

[変更](#)

ホーム>パスワード変更 (完了)

パスワードの変更が完了しました。

[トップ](#)

代行ログイン

担当者の退職で登録したメールアドレスが使用できないなど、認証メールが受け取れない場合に、代行ログインを行うことができます。

ログイン ID・PW の登録時に表示される「管理コード」が必要になります。

1.登録済のログイン ID とパスワードを入力し、[ログイン] をクリックします。



2.管理コード認証を行います。

[管理コード認証] をクリックします。



3.代行メールアドレスと管理コードを入力し、[認証] をクリックします。

代行メールアドレスは、現在使われているメールアドレス（手続きをしている方のメールアドレスなど）を入力してください。

管理コード認証

管理コードを使った代行ログインを行う場合は、メールアドレスと担当者から共有された管理コードを入力後「認証」ボタンを押してください。
認証後は担当者に代行ログインの通知が行われます。

代行メールアドレスを入力

管理コード入力

認証

戻る キャンセル

☆重要

管理コードは、ログイン ID・PW の登録時に一度だけ表示されます。

完了

利用規約 メールアドレス登録 ID・PW登録 完了

ホーム > ログインID・PWの登録 (完了)

ログインID・PWの登録が完了しました。
トップページより以下のログインIDとパスワードより、ログインいただけます。

担当者メールアドレス

ログインID

パスワード

管理コード

【注意】
このページは一度しか表示されません。
情報漏えい、トラブル等を防ぐため、アカウント情報は厳重に管理してください。

トップ

情報漏洩やトラブル防ぐため、社内で厳重に管理してください。

4.マイページにログインします。

ホーム > ログイン

 **自社の行動計画・データ等を登録・修正する**

代行ログイン中

代行者
[入力欄]

担当者メールアドレス
[入力欄]

マイページ (マウスカーソルあり)

[ログアウト](#)

[パスワード変更](#)

初めてご利用の方

(両立支援のひろば・女性の活躍推進企業データベースの掲載がない方)

新規登録

ログインID・PWをお持ちでない方

(既に両立支援のひろば・女性の活躍推進企業データベースの掲載がある方はこちらから)

ID・PWの登録

代行ログイン中であることをお知らせするメールが、担当者メールアドレス（代行メールアドレスではありません）に送られます。

件名「【女性の活躍・両立支援総合サイト】代行ログインのご連絡」メールを確認します。

(差出アドレス : info@positive-ryouritsu.jp)

ご利用ありがとうございます。女性の活躍・両立支援総合サイト事務局です。

本日以下の代行メールアドレスよりログインの操作を確認しました。

代行ログインはログイン ID 情報および、管理者コードを共有している方のみ操作が可能です。

担当者メールアドレス : [入力欄]

代行ログインメールアドレス : [入力欄]

本メールにお心当たりのない方は、事務局までお問合せください。

女性の活躍・両立支援総合サイト事務局

5. [基本情報、担当者情報を修正する] をクリックし、担当者情報とメールアドレスを変更します。

次のログイン名のため、ログイン名・女性介護職員データベースの場合は変更できません。
 変更を希望する場合はログイン後に企業名を別名としてログインをしてください。
 あなた自身の登録名に以下の必要な方は「基本情報、担当者情報を修正する」より別名をメールアドレスを修正し、ログインしてください。

ログイン

ホーム > ログイン > マイページ

マイページ

貴社の現在の登録状況は以下の通りです。

企業名検索: 検索

企業名選択:

【個人情報保護サイト（しよほほほ）】への転載を希望しない企業の方

「個人情報保護サイト」は、お客様の個人情報サイト、女性の介護職員データベース、独立企業のホームページに付いて掲載されている企業の個人情報保護・私生活、国の各種法令・関係制度の遵守事項を掲載するためのです。女性の介護職員データベース、独立企業のホームページに掲載され、法人番号が入力されている企業の情報は、「個人情報保護サイト」に掲載されません。

「個人情報保護サイト」に掲載を希望しない場合は、下記リンク先の「このサイトに掲載を希望しない理由」をご覧ください。

[「個人情報保護サイト」企業名内訳について](#)

基本情報登録状況

基本情報の登録によりあなたのサイトの行動履歴の記録は自動的に終了となります。

基本情報の入力で完了した際、個人情報サイトの登録を行うには、「女性の介護・独立企業ホームページ」の「自分の行動履歴・データベース登録・修正する」から、登録したメールアドレスを確認し、変更時は私生活保護して登録を完了してください。

企業名	ログイン方法変更テスト4
法人番号	
企業名（フリガナ）	ログイン
企業名（別名）【フリガナ】	
企業名（別名）	
郵便番号	1000001
都道府県	東京都
所在地（〒XXXX-XXXX）	〒XXXX
所在地（建物名）	
業種	建設業
企業規模	1000

担当者情報（最大3名）

担当者情報（1人目）

担当氏名【フリガナ】	テスト
郵便【フリガナ】	
電話番号【フリガナ】	0311111111
メールアドレス	<input type="text"/>

基本情報を修正すると、登録サイト（女性の介護職員データベース、および独立企業のホームページ）の行動履歴（個人情報保護サイト）の行動履歴の記録は自動的に終了されます。

基本情報の登録によりあなたのサイトの行動履歴の記録は自動的に終了となります。

☆重要

代行ログイン中のため、両立支援のひろば・女性の活躍推進企業データベースの操作はできません。
操作を有効にする場合はログアウト後に企業の担当者として再ログインをしてください。
新たな担当者の登録または変更が必要な方は「基本情報、担当者情報を修正する」より担当者メールアドレスを修正後、再ログインをしてください。

代行ログインの場合、基本情報、担当者情報のみ修正することができ、両立支援のひろば・女性の活躍推進企業データベースの登録や修正をすることはできません。

各サイトの登録や修正をするためには、基本情報、担当者情報を修正後にログアウトし、再ログインをしてください。再ログイン後、両立支援のひろば・女性の活躍推進企業データベースの登録や修正が可能になります。