

2024 年 9 月期

# 第 1 四半期決算補足資料

2024 / 2 / 13

■ 2024年 9月期 第1四半期連結業績	3
・ 2024年 9月期 第1四半期連結決算まとめ	4
・ 2024年 9月期 第1四半期連結業績	5
・ セグメント別業績	8
■ 2024年 9月期 第1四半期トピックス	11
■ 2024年 9月期 通期連結業績予想	14

1

# 2024年 9月期 第1四半期連結業績

## 売上高

実績

**258.8**億円 (連結)  
(前年同期比 111.8%)

 積極的な顧客深耕と新規顧客の開拓により、全ての事業セグメントにおいて、売上が拡大

クラウドインテグレーション事業

クラウド需要の拡大により新規案件が増加し、増収

クラウドサービス事業

既存顧客からの案件拡大及び新規案件の獲得により、増収

ライセンス&プロダクツ事業

ライセンス単価の上昇が寄与し、増収

## 営業利益

実績

**11.7**億円 (連結)  
(前年同期比 104.3%)

 体制強化のための販管費増加に対して、売上拡大及び粗利率の向上により、増益

クラウドインテグレーション事業

一部案件の納期変更等により、一時的にセグメント利益率が悪化

クラウドサービス事業

売上拡大および案件単価の上昇による売上総利益率の改善により、増益

ライセンス&プロダクツ事業

売上拡大に伴う増益

# 2024年9月期 第1四半期連結業績

各セグメントが順調に拡大、増収と粗利率の改善により、体制強化のための販管費増加を吸収し、営業利益は増益。

連結対象

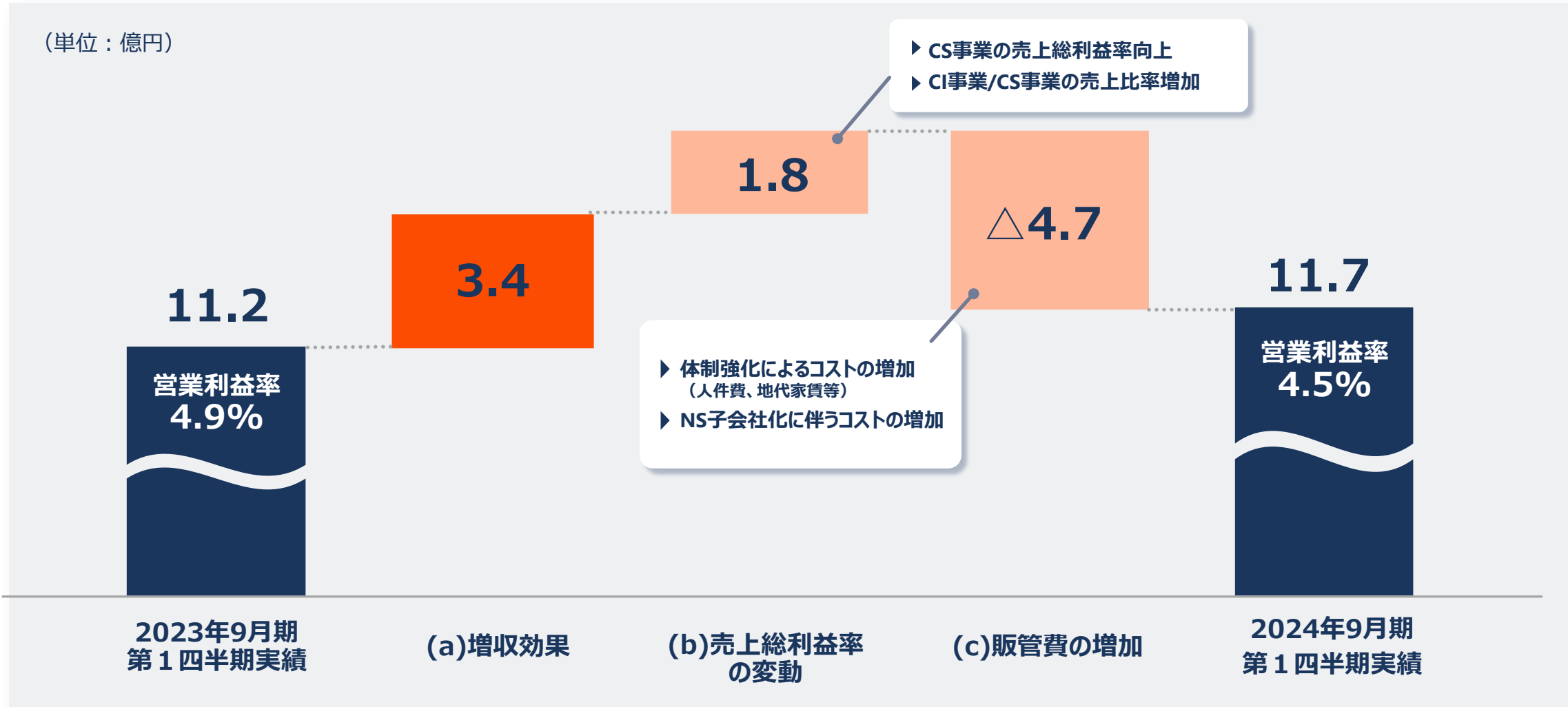
株式会社ネクストスケープ（連結子会社）

株式会社日テレWands（持分法を適用した関連会社）

		2023年9月期 連結	2024年9月期 連結	前期比 増減額	前期比 増減率
売上高	(百万円)	23,154	25,883	2,729	11.8%
売上総利益	(百万円)	2,934	3,466	532	18.1%
売上総利益率	(%)	12.7%	13.4%	0.7%	-
販管費及び一般管理費	(百万円)	1,806	2,289	483	26.7%
営業利益	(百万円)	1,127	1,176	49	4.3%
営業利益率	(%)	4.9%	4.5%	△0.4%	-
営業外損益	(百万円)	△21	△24	△3	15.4%
経常利益	(百万円)	1,106	1,152	46	4.1%
親会社株主に帰属する 当期純利益	(百万円)	684	680	△4	△0.7%
EBITDA	(百万円)	1,246	1,387	141	11.3%

# 2024年9月期 第1四半期連結業績（営業利益の増減要因分析）

体制強化のための販管費増加に対し、増収効果および売上総利益率の向上により、増益



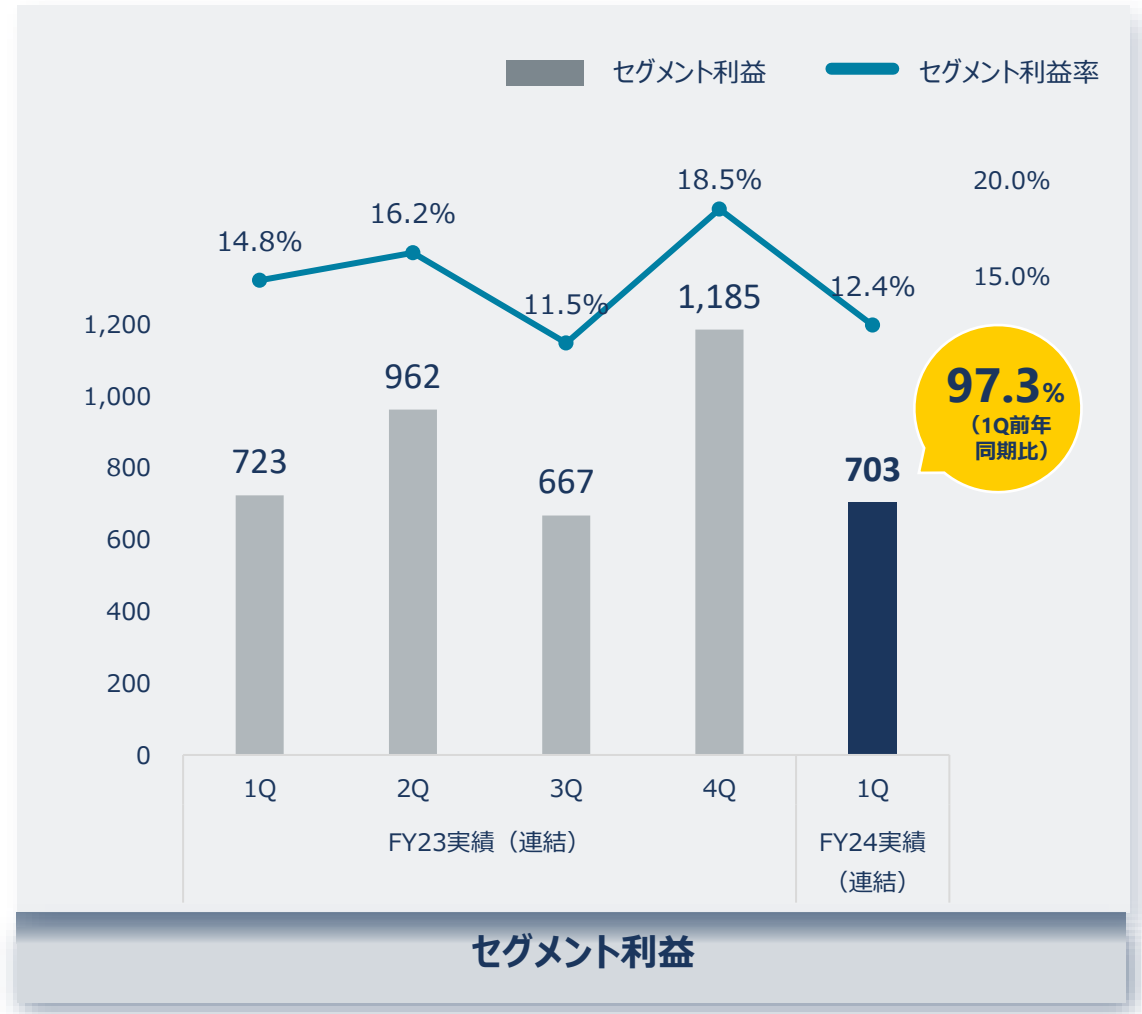
# 2024年 9月期 第1四半期連結業績（全社業績四半期推移）

各事業において、売上が順調に拡大  
売上の拡大およびクラウドサービス事業の利益率改善が増益に寄与



# セグメント別業績（クラウドインテグレーション事業）

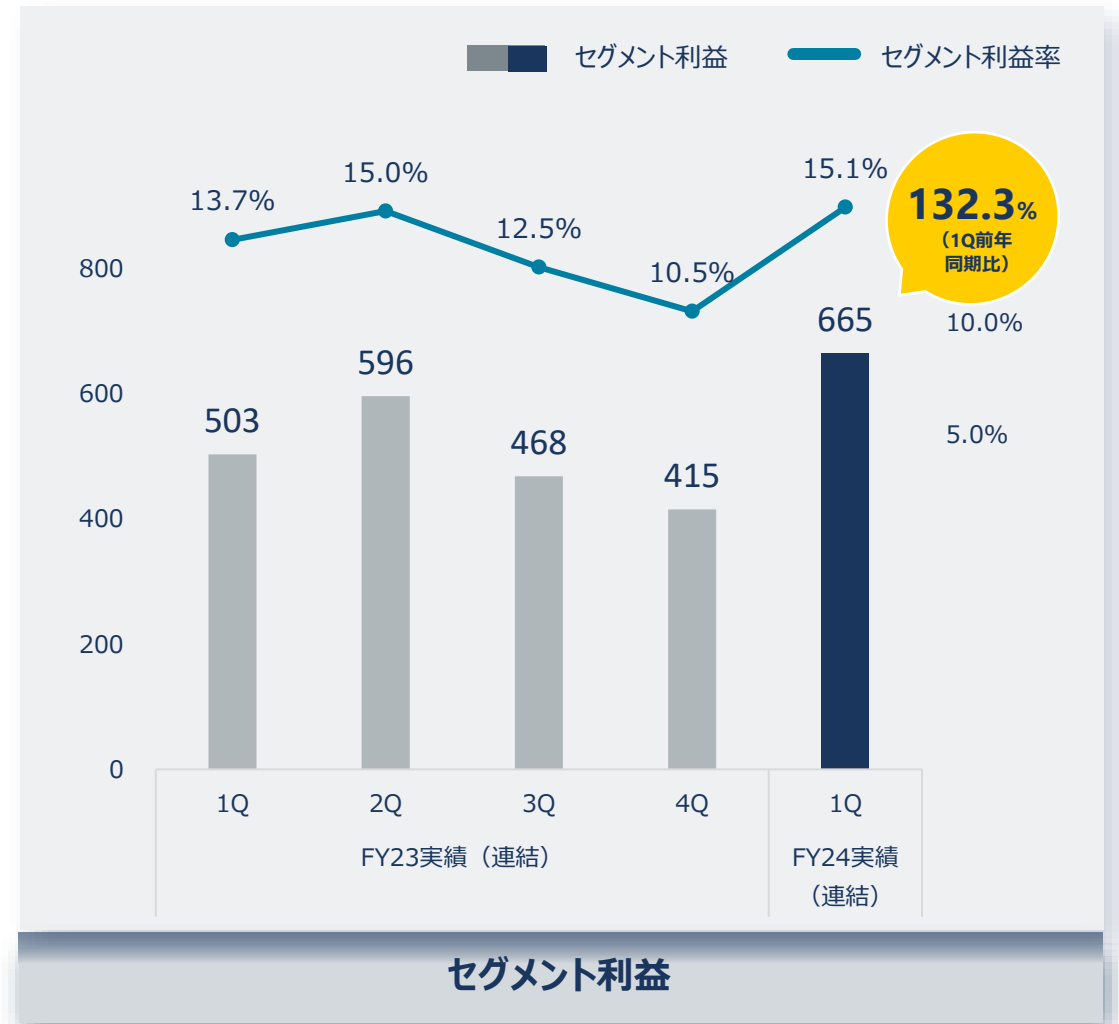
旺盛なクラウド需要を背景に案件が増加  
一方、一部案件の納期変更及び長期化等によりコストが増加し、一時的に利益率が悪化





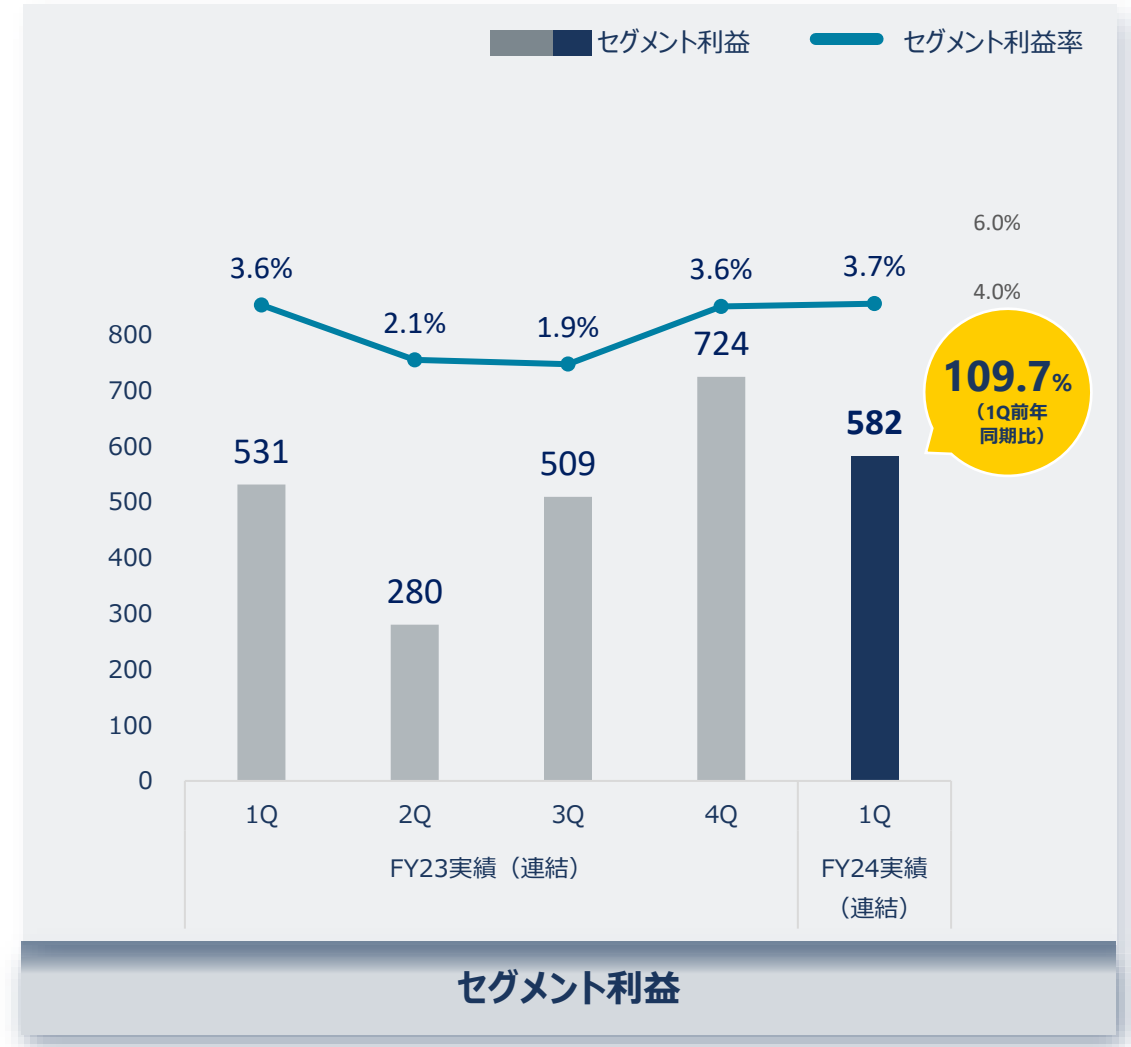
# セグメント別業績（クラウドサービス事業）

主要顧客に対する営業強化及び新規顧客の獲得により、売上が拡大  
売上拡大および案件単価の上昇による売上総利益率の改善により、増益



# セグメント別業績（ライセンス&プロダクツ事業）

顧客企業のクラウド活用が進んだことでライセンスの販売単価が上昇



1

# 2024年 9月期 第1四半期トピックス

# ◆ 第1四半期トピックス サービスリリース

生成AI関連サービスおよびセキュリティサービスを複数リリース  
旺盛な需要により引き合い多数

## 生成AI

2023/11  
リリース

### Copilot NAVI

「Copilot for Microsoft 365」の  
徹底的な活用を促す、定着化支援サービス  
➡引き合い・受注ともに好調なスタート

2023/12  
リリース

### アドバイザーワークショップ for Microsoft Copilot

インタラクティブにコミュニケーションを行いながら、  
具体的な利用シーンを体験できる  
➡お客さまに順次提案中

## セキュリティ

2023/10  
リリース

### JBS SOC

業界初となる Microsoft Azure まで  
統合監視を可能にしたセキュリティ監視サービス  
➡大手企業から初受注

2024/1  
リリース

### スマートスタート for Microsoft Azure Security

ID、クラウド基盤、リソースの脅威検知・防御ソ  
リューション、最短 3週間で導入・自社運用を実現  
➡お客さまに順次提案中

Coming Soon

2024年4月 本社移転

## 虎ノ門ヒルズ ステーションタワー

“最新のクラウド体験×人と人のつながり” が  
イノベーションを生む “Cloud Park”



集い行き交うコミュニケーションプレイス  
= “Park”（公園）を実現



コミュニケーション活性化を実現する  
カフェ&ダイニング「Lucy's Tokyo」



2

# 2024年 9 月期 通期連結業績予想

# 2024年 9月期 通期連結業績予想

通期業績予想は、期初の開示から変更無し

		FY24通期業績予想 連結	FY23通期実績 連結	前期比 増減	前期比 増減率
売上高	(百万円)	126,800	112,800	14,000	12.4%
売上総利益	(百万円)	15,600	13,077	2,523	19.3%
売上総利益率	(%)	12.3%	11.6%	0.7%	-
販管費及び一般管理費	(百万円)	10,500	8,884	1,616	18.2%
営業利益	(百万円)	5,100	4,192	908	21.6%
営業利益率	(%)	4.0%	3.7%	0.3%	-
営業外損益	(百万円)	0	156	△156	-
経常利益	(百万円)	5,100	4,349	751	17.3%
親会社株主に帰属する 当期純利益	(百万円)	3,450	3,350	100	3.0%
EBITDA	(百万円)	6,200	4,973	1,227	24.7%

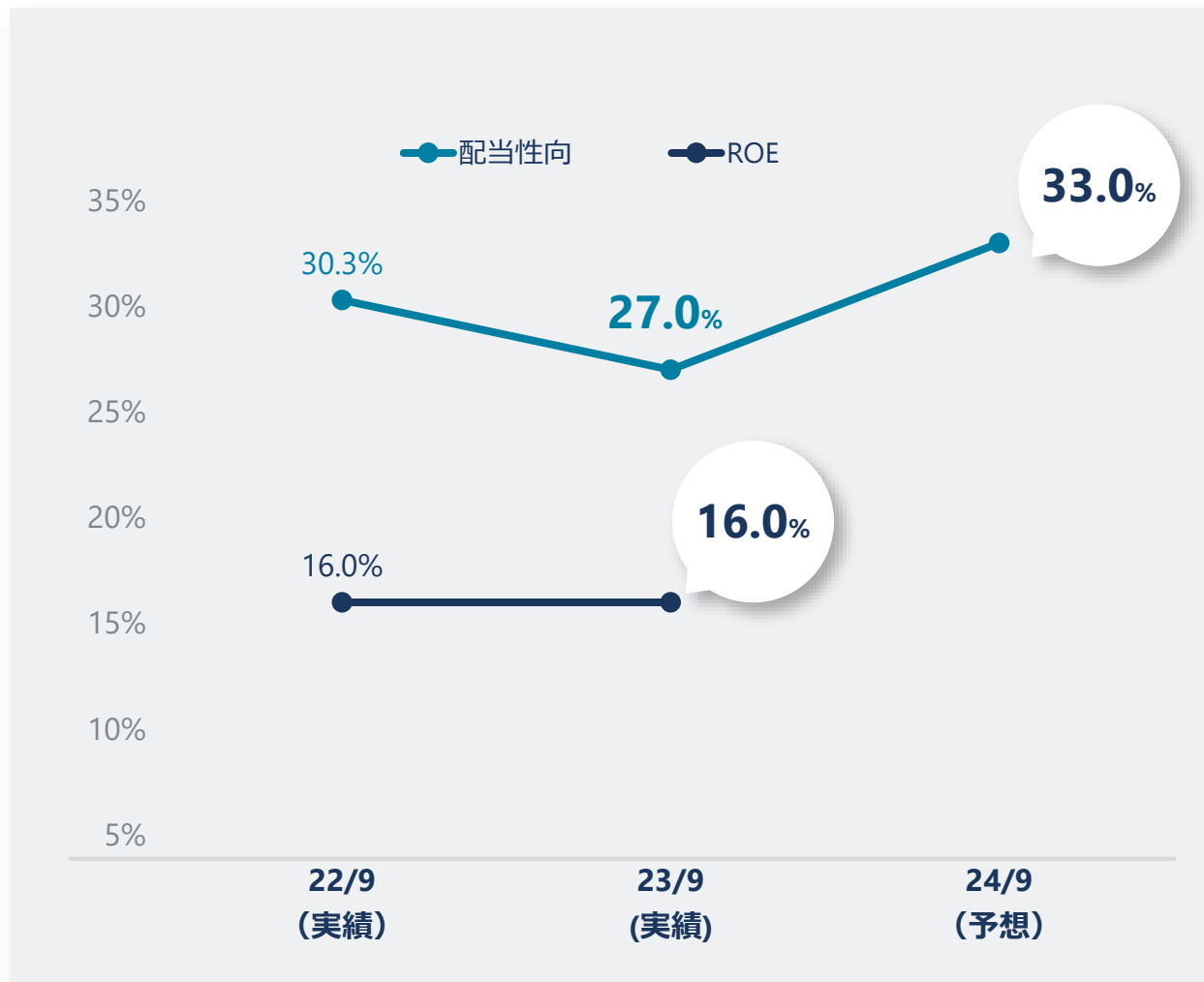
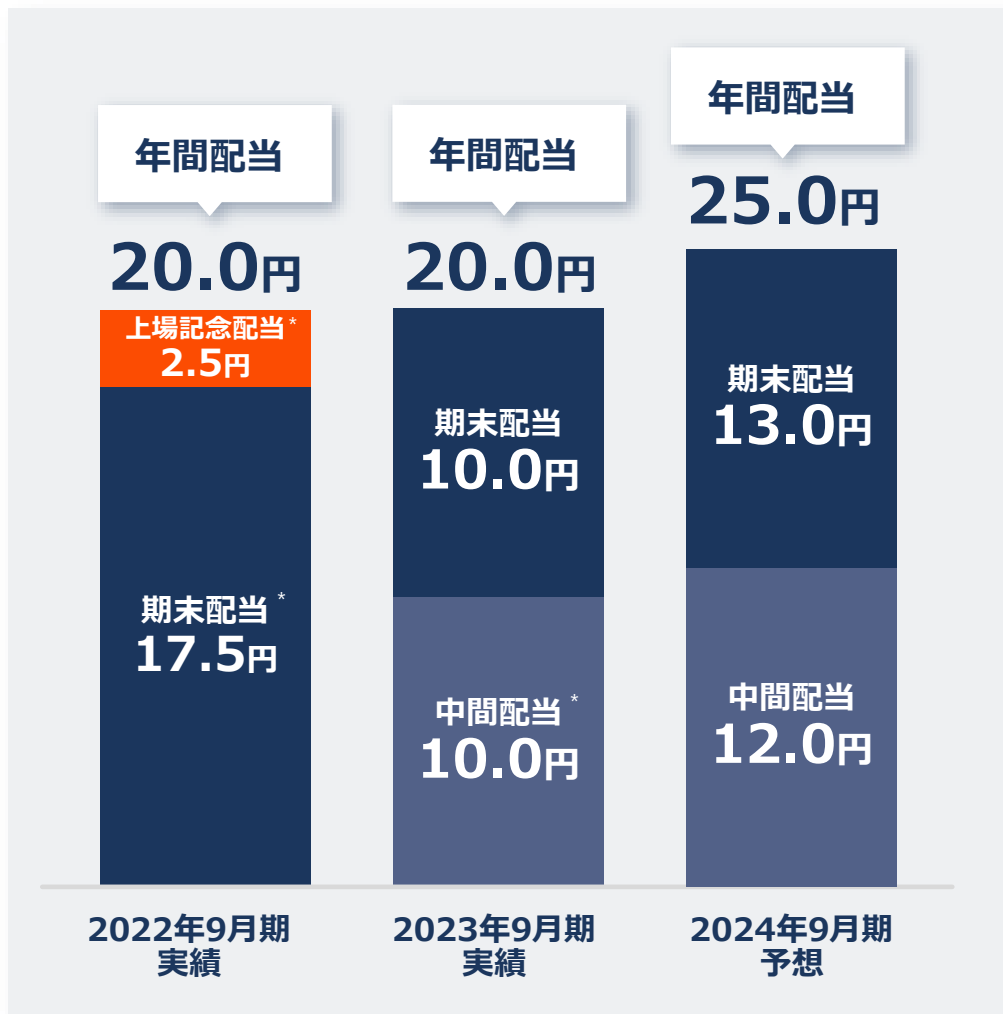
# セグメント別業績予想

## 各事業セグメントにおいて、増収増益を予想

事業セグメント	FY24業績予想	FY23通期実績	前期比	前期比
	連結 セグメント売上 セグメント利益/営業利益	連結 セグメント売上 セグメント利益/営業利益	増減 セグメント売上 セグメント利益/営業利益	増減率 セグメント売上 セグメント利益/営業利益
クラウド インテグレーション	242億円 39.2億円	230億円 35.3億円	12億円 3.9億円	5.1% 10.8%
クラウド サービス	184億円 20.5億円	154億円 19.8億円	30億円 0.7億円	19.6% 3.3%
ライセンス &プロダクツ	842億円 28.6億円	743億円 20.4億円	99億円 8.2億円	13.2% 39.8%
全社費用	- △37.3億円	- △33.8億円	- △3.5億円	- -
合計	1,268億円 51.0億円	1,128億円 41.9億円	140億円 9.1億円	12.4% 21.6%



年間配当25円（中間：12円、期末：13円）の配当予想は、期初の予想から変更無し



\* 当社は、2023年4月1日を効力発生日として、普通株式1株を2株に分割。  
本資料においては、2022年9月期の期首に当該分割が行われたものとして記載。

## 将来の見通しに関する注意事項

この資料は、将来の見通しに関する記述を含んでいます。予想値を含めこれら将来の見通しに関する記述は、現時点で入手可能な情報に基づいた当社の判断によるものです。

こうした記述は将来の業績を保証するものではなく、予測困難なリスクや不確実性を内包するものです。したがって、実際の業績等は、これら種々の要因によって見通しと異なる結果となることがあります。

当社は、将来の事象や新たな情報等を反映して、将来の見通しに関する記述を更新したり改訂したりする義務を負いません。

【本資料に関するお問い合わせ先】

日本ビジネスシステムズ株式会社  
IR室

e-mail : [ir@jbs.com](mailto:ir@jbs.com)  
URL : <https://www.jbs.co.jp/corp/ir>

The logo for JBS, featuring a stylized yellow 'J' followed by the letters 'BS' in a dark blue, sans-serif font.

優れたテクノロジーを、親しみやすく