

■ 取扱説明書

本製品をお買い上げ頂きまして誠にありがとうございます。
安全に使用して頂くため、必ず説明書をよくお読みのうえ正しくご使用ください。
また、お読み頂いた後も、この説明書は大切に保管してください。

■ Instruction

Read this instruction manual and make sure you thoroughly understand its contents before using this product.
This product is designed and manufactured for use in Japan only.
We bear no responsibility for any damages or losses arising from use of, or inability to use, this product outside Japan and provide no technical support or after-service for this product outside Japan.
The importer shall translate this instruction manual into the appropriate language for the users of this product.
The distributor shall make the users of this product understand the contents of this instruction manual.

■ ご使用前に

- ・本製品はモーターサイクル用の収納カバーです。本来の用途以外に使用しないでください。
- ・品質には万全を期しておりますが、使用前に破損が無いか確認してください。
- ・本製品が破損した場合は、使用しないでください。
- ・外装用の袋は、乳幼児や小さなお子さまにとって窒息の危険がともないます。開封後は速やかに処分してください。

⚠ 注意

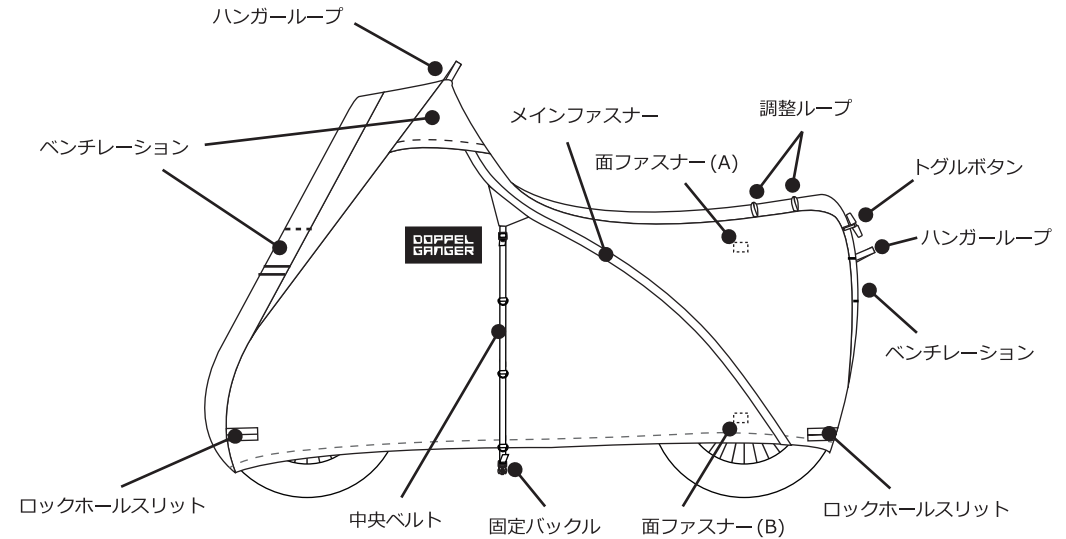
傷害を負う可能性または物的損害のみが発生する可能性が想定される内容を示しています。

- ・モーターサイクルの形状によっては収納できない場合があります。
- ・カバー本体を収納・展開する際、生地をファスナーに挟まないようご注意ください。
- ・本製品は耐熱素材を一部使用していますが、100%耐熱するものではありません。
- ・乗車後エンジンの熱が冷めてからご使用ください。製品が破損する恐れがあります。
- ・生地や各部の縫製は、無理な力を加えるなど乱暴な扱いをすると破損する恐れがあります。
- ・火のそばに置かないでください。燃える可能性があります。
- ・完全防水ではありませんので、長時間濡れる場所で放置しないでください。
- ・使用時の摩擦などにより色落ちや色移りの可能性があります。
- ・製品の無理な装着や偏った装着は、製品の破損の原因となりますのでお止めください。
- ・アイロンは掛けないでください。変形、変色、引火の恐れがあります。
- ・直射日光の当たる場所に長時間放置しないでください。変色や色あせ、色移りの原因となります。
- ・濡れたり、汚れたまま放置するとカビ・汚損の原因となります。きれいに拭き取ってから保管してください。
- ・廃棄の際は各地方自治体の廃棄区分に従ってください。
- ・本製品の使用に伴う、車両への傷などについては補償の対象外となります。

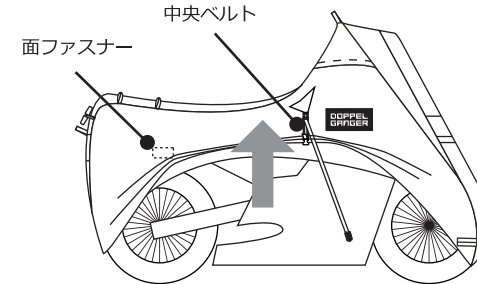
■ 製品仕様

製品サイズ：約 W240 × D87 (ミラー部) D38 (リアシート後端) × H145 cm / 耐水圧：3,000mm /
重量：920 g / 材質：ポリエステル / 原産国：中国

■ 各部名称



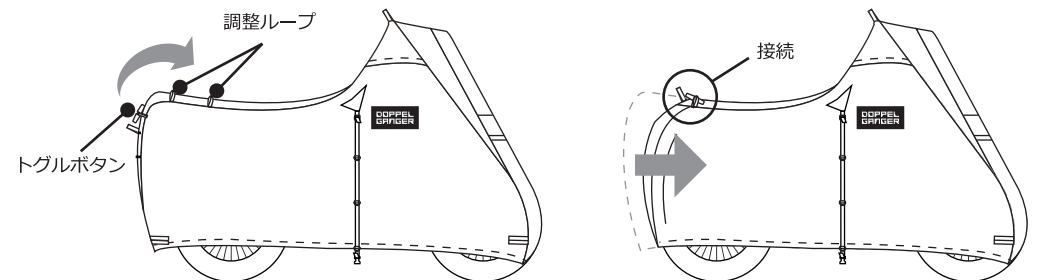
■ エンジン部の開放方法



1. 左右のカバーに設置される中央ベルト根本のアジャスターを絞るとエンジン部の開放が行えます。
2. カバー後方の内部に面ファスナー A と B を固定すると、エンジン部の開放領域がさらに広がります。

※ 車種によってはエンジン部開放の面ファスナーが届かない場合があります。

■ カバー全長の調整方法



1. 車両の全長が短くカバーに余りがある場合、カバー後方のトルグボタンをループに接続します。
2. お好みの長さになるループへトルグボタンを接続すると、カバーの全長を短くすることができます。