

FUJIIRYŌKI

電解水素水生成器S1

TREVI+ $H_2$

トレビ水素プラス

FWH-6000(N)

水素水とはじめる、  
健やかライフスタイル。



# 自宅でお手軽に電解水素水。 水素の力を、毎日の健康管理へ。

毎日、口にするものだから  
きちんと体のことを考えて選びたい水。

「トレビ水素プラス」が生み出す電解水素水は、  
ミネラルウォーターとは違い  
水の電気分解によって発生する水素をたっぷりと含んだ水です。

お目覚めや、おやすみ前の一杯、お茶やお料理など、  
暮らしのあらゆるシーンへ、  
みなさまの美と健康を支え続けてきた  
フジ医療器ならではの電解水素水をお届けします。

ご家族の毎日の健康管理のために、  
電解水素水のある暮らし、はじめてみませんか。

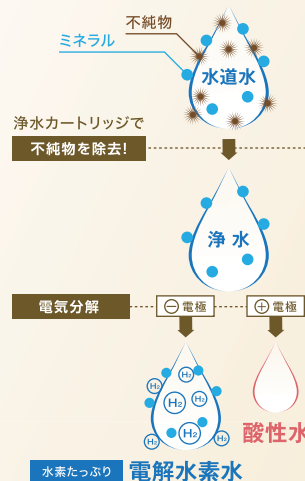
## 電解水素水とは

### 電解水素水の効能・効果

## 胃腸症状の改善に 働きかけます

- 胃もたれや胃の不快感をやわらげます
- 胃腸の働きを助け、お通じを良好にします。

### 電解水素水ができるまで



※本カタログでは生成される水の名称として、「電解水素水」・「酸性水」を使用しています。これらはJIS T 2004(家庭用電解水生成器)で用いられる「アルカリ性電解水」・「酸性電解水」に相当します。

# 「選べる10種類の水」で暮らしのシーンをもっとおいしく、健やかに。

お料理をおいしくする水、お肌のお手入れの水など。ボタンを押すだけの簡単操作で水素たっぷり、暮らしに便利な10種類の水を選ぶことができます。

**Point 1 NEW 水素プラスボタン**  
 pHの上がりにくい水質では「水素プラスボタン」を押すと用途に合ったpHになり**溶存水素量が最大20%UP**  
※pH9.5合成水使用時 (JIS T 2004) に基づく(合成水) 通常モードと水素プラスモード比較。※水質により異なります。

**Point 2 水素レベル表示追加**  
 表示切替ボタンで水素レベルを分かりやすく表示します。(6段階)  
 pH9.5 水素プラス使用時 | pH9.5 使用時  
 pH H2L 6 | pH H2L 5  
水素レベル

**Point 3 3×2 水素プラス + 4の選べる10種類の水**  
表示 水素レベル

|        |         |                                     |
|--------|---------|-------------------------------------|
| 強電解水素水 | pH 10.5 | 野菜のアク抜きなど、お料理の下ごしらえに。               |
| 電解水素水3 | pH 9.5  | 健康管理のための日常飲用に。                      |
| 電解水素水2 | pH 9.0  | お料理やお茶など、ひと味ちがうおいしさに。               |
| 電解水素水1 | pH 8.5  | スポーツ後の水分補給など、飲み慣れた方に。               |
| 浄水     |         |                                     |
| 酸性水    | pH 5.5  | 洗顔                                  |
| 衛生水    | pH 2.5  | 食塩の添加が必要です。食器の洗浄除菌、キッチン・浴室の洗浄に使えます。 |

カートリッジ  
 上 下 リセット 2秒押し  
 寿命設定 交換  
 上下 カートリッジ交換時期 ●捨て水ゼロ

FUJIRYOKI

# 水素たっぷりの水が生まれる秘密、「高効率電解槽」。

特許登録済 (特許第4914338号)

## 優れた浄水機能と電解槽で健康によい電解水素水へ

水道水  
 ↓  
 浄水  
 ↓  
 高効率電解槽

高効率電解槽  
 5枚の電極、高効率電解槽を採用。業界最大レベルの吐水量を維持すると同時に排水量を抑え、たっぷりの溶存水素を可能にします。

JIS規格指定13物質を除去

|           |             |              |                 |
|-----------|-------------|--------------|-----------------|
| ①遊離残留塩素   | ⑤プロモジクロロメタン | ⑨CAT (農薬)    | ⑬1,1,1-トリクロロエタン |
| ②濁り       | ⑥ジブロモクロロメタン | ⑩2-MIB (カビ臭) |                 |
| ③総トリハロメタン | ⑦プロモホルム     | ⑪テトラクロロエチレン  |                 |
| ④クロロホルム   | ⑧溶解性鉛       | ⑫トリクロロエチレン   |                 |

電気分解 プラチナファインコーティングで、水素を多く含む水を生成。  
 電極に施したプラチナファインコーティングと強力な電解力により、還元力のある水素を多く含む電解水素水を生成します。

陰極 (H<sub>2</sub>O) → H<sub>2</sub> (ガス) + OH<sup>-</sup> (水酸化物イオン)  
 陽極 (H<sub>2</sub>O) → O<sub>2</sub> (酸素(ガス)) + H<sup>+</sup> (水素イオン)

除去される物質: Na<sup>+</sup>, Ca<sup>2+</sup>, Mg<sup>2+</sup>, K<sup>+</sup>, Cl<sup>-</sup>, NO<sub>3</sub><sup>-</sup>, SO<sub>4</sub><sup>2-</sup>, CO<sub>3</sub><sup>2-</sup>

ろ過能力は **16,000L** (遊離残留塩素・濁りを対象とした場合)  
 交換目安は **約2年に1回** (1日20L使用の場合)

通常時  
 1 止水時にカートリッジ使用可能通水量を表示します。

交換時期がきたら  
 2 止水時にアラーム音と交換ランプでお知らせします。  
 ●使用可能通水量0リットル到達時  
 ●使用開始から2年経過時

# 省エネ性能と、環境へのやさしさ。かしこく選ぶなら、トレビ水素プラス。

**業界トップクラスのたっぷり水量**  
 電気分解で作る電解水素水の量は業界トップクラスの毎分約5.5L。家族でたっぷり使えます。  
 毎分 **約5.5L** (最大吐水量)

**デリバリーパイプは長くて使いやすい**  
 長さが65cmと長くなり、蛇口周りのスペースもゆったりとキッチンを広く使えます。  
**65 cm**

**スリムボディで設置ラクラク**  
 奥行たったの12cmのコンパクトサイズなので、キッチンのスタイルを選ばずすっきり配置。  
**12 cm**

**節水能力アップでさらにエコ**  
 もったいない排水(酸性水)は、ほんの少し  
 電解水素水を作るときに必ず発生する排水(酸性水)を、ごくわずかの水量に抑えています。  
 排水 **約5%**  
 電解水素水1、2、3を選択した場合の流量比率は、業界トップクラス\*の19:1  
※2014年2月現在(当社調べ)

水通水 20L → 電解水素水 19L + 酸性水 1L

**30分以内なら捨て水なし!**  
 電解水素水1、2、3、浄水で30分以内に再度同じ水質の水を使用する場合、生成器内に残っていた通水始めの捨て水をすることなく、すぐに使えます。  
 年間 **約3,400Lの節水\***

**電気代がとっても経済的**  
 待機電力はわずか約0.4W。使用後30分で自動電源オフになるので、経済的で家計にもうれしい。  
※1日20Lの電解水素水を1か月生成した場合  
 ※電気料金目安単価27円/kWh(税込)で算出  
 1か月の電気代 **わずか約20円\***

**1Lあたり、わずか約9円**  
 水道水から作られるのでウォーターサーバーやペットボトルの水と比較しても断然お得です。  
 1Lあたり **わずか約9円**<sup>※3</sup>

約123円<sup>※1</sup> | 約115円<sup>※2</sup> | **トレビ水素プラス**  
ウォーターサーバー(宅配水) | ペットボトル |

※1ウォーターサーバー: 毎日のレンタル料とボトル(12L入)を月4本使用した場合(電気代を除く)  
 ※2ペットボトル: 2Lペットボトルを購入した場合  
 ※3トレビ水素プラス: 1日20Lの使用、本体を5年間使用した場合(本体代金、水道代、電気代、カートリッジ代含む)

- 本体寸法(約)／幅255×奥行120×高さ347mm
- 質量(約)／5.7kg(満水時6.6kg)
- 定格／AC100V(50/60Hz)
- 消費電力(約)／250W(待機時:0.4W)
- 電源コード(約)／2.5m
- 給水接続／レバー切替
- 給水方式／吐水蛇口分岐栓
- 本体通水可能水圧(動水圧)／約70～500kPa
- 使用可能水道管圧力(静水圧)／約70～750kPa
- 電解

- 浄水カートリッジ(FW-13CM)  
 <ろ過材料>中空糸膜、銀添粒活性炭、  
 繊維活性炭 等
- <ろ過能力>遊離残留塩素 約16,000L<sup>※1</sup>  
 濁り 約16,000L<sup>※2</sup>  
 総トリハロメタン 約6,500L<sup>※1</sup>  
 など、JIS規格指定13物質を除去  
 ※1:家庭用浄水器試験方法(JIS S3201)による  
 除去率80%の値  
 ※2:家庭用浄水器試験方法(JIS S3201)による  
 ろ過流量の50%の値
- <寿命>遊離残留塩素・濁りを対象とした場合:約2年間<sup>※3</sup>  
 総トリハロメタンを対象とした場合:約10ヶ月<sup>※3</sup>  
 など ※3:1日の使用水量約20Lとして

メーカー希望小売価格:260,000円(税抜)  
 標準工事費:14,000円(税抜)  
 【追加部品が必要な場合は別途費用がかかります。】  
 【専用カートリッジ】FW-13CM(上下セット):14,000円(税抜)  
 【別売品(税抜)】クリセロリン酸カルシウム 1,100円  
 カルシウムケース 720円  
 2WAY(リターン分岐栓) 15,000円

- 【同梱付属品】
- ・分岐栓
  - ・分岐栓取付用付属品
  - ・衛生水生成用食塩
  - ・pH測定液セット 他




シャンパンゴールド(N)  
 JAN:4951704417303

●<電解能力切替>  
 電解水素水3段階+強電解水素水1段階、酸性水1段階、  
 衛生水1段階  
 <処理水量>  
 【電解水素水1.2.3 動水圧100kPaの場合】  
 吐水量/電解水素水 :約2.65L/分  
 排水量/酸性水 :約0.15L/分  
 【電解水素水1.2.3 動水圧350kPaの場合】  
 吐水量/電解水素水 :約5.5L/分  
 排水量/酸性水 :約0.29L/分

## キッチン環境に 合わせて 取り付けできます

付属の分岐栓を  
 取り付けた場合



### 別売品

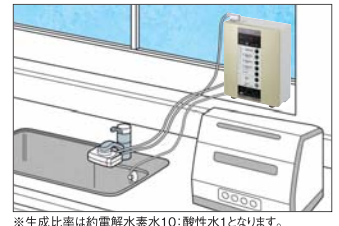
#### シングル 分岐栓

シャワー式などで  
 付属の分岐栓が  
 取り付け  
 できない場合



#### 2way リターン (分岐栓)

・分岐栓から  
 電解水素水を  
 出したい場合  
 ・少し離れた場所に  
 設置したい場合



※生成比率は約電解水素水10:酸性水1となります。

## 水道水と「トレビ水素プラス」を切替可能

切替レバーを使えば、用途に応じて「電解水素水・浄水」「水道水のシャワー」「水道水の原水」の3段階に切替することができます。

※切替レバーを「電解水・浄水」にしているとき、50℃以上の熱水が流れると熱水吐水口より熱水を吐水します。



安全に関する  
 ご注意

■ご購入前に「取扱説明書」をよくお読みのうえ、正しくお使いください。■電解水素水生成器のご注意 ●腎疾患(腎不全、カリウム排泄障害など)の方は電解水素水を飲用しないでください。●電解水素水を飲用するときには、次のことにご注意ください。①医薬品を電解水素水で服用しないでください。②飲用してから身体に異常を感じたとき、または、飲用し続けても症状に改善がみられない場合には、医師にご相談ください。●次の方はご使用前に医師にご相談ください。①持病のある方または身体の弱っている方。②腎臓に障害のある方及び、身体に異常を感じている方。③医師の治療を受けている方。●初めてご使用になる場合、pH値が中性に近い水から少量ずつ(コップ1～2杯)、2週間程度電解水素水になれていただき、順次pH値を上げてご使用されることをおすすめします。●アレルギー症の方は発疹などの症状が出る場合があります。その場合、飲用を中止し、医師にご相談ください。●次の方は酸性水を使用する前に医師にご相談ください。①肌の弱い方。②アレルギー体質の方。●酸性水を用いて肌に異常を感じたときは、使用を中止して医師にご相談ください。●本カタログ掲載商品は日本国内でご使用ください。●飲用に合格した水を使用してください。●元止め式瞬間湯沸器には使用しないでください。



使用上のご注意 ●水道法の水質基準に不適合な原水は処理できません。●硬水を軟水に変えることはできません。●地域によってカートリッジ寿命に差がでます。

### ご使用にあたって

この商品は、保証書を添付しております。保証書は販売店で所定事項を記入のうえ発行しますので記載内容をご確認いただき、大切に保管してください。この商品の保証は日本国内でのみ有効です。

### お客様相談窓口のご案内

フジ医療器  
 フリーダイヤル



0120-027-612

受付:月曜～金曜 午前9時～午後5時30分  
 ※但し、土日祝日、年末年始は休ませていただきます。

FAX番号 06-4793-0818

E-mail フジ医療器ホームページのお問い合わせフォームにて受付しております。  
<http://www.fujiiryoki.co.jp/>

FAX・E-mailでの受付は24時間行っておりますが、お客様へのご連絡はフリーダイヤルの受付時間となります。  
 修理・お取り扱い・お手入れなどのご相談は、  
 まずご購入先にお問い合わせください。

### ご相談窓口における 個人情報のお取り扱いについて

株式会社フジ医療器は、お客様の個人情報やご相談内容、ご相談への対応や修理、その確認などのために利用し、その記録を残すことがあります。また、折り返しお電話させていただく際のため、ナンバー・ディスプレイを採用しています。なお、個人情報を適切に管理し、修理業務等を委託する場合や正当な理由がある場合を除き、第三者に提供しません。お問い合わせは、ご相談された窓口にご連絡ください。

●お求めは…

美と健康の総合メーカー  
 株式会社 **フジ医療器**  
 会 社

〒540-0011 大阪市中央区農人橋1丁目1-22 大江ビル14階  
<http://www.fujiiryoki.co.jp/>

このカタログの内容についてのお問い合わせは、  
 右記の販売店にご相談ください。  
 または、フジ医療器お客様相談窓口におたずねください。