


仕様

品名	オゾン水生成器 トレビ・クリアゼロ
品番	FWO-3
定格電圧/周波数	AC100V 50/60Hz
定格入力	12W
質量	ボトルベース(アダプタ除く):約0,2kg 本体ボトル(スプレーノズル含む):約0,25kg
寸法(ボトルベース)	底面直径 8cm×高さ4cm
寸法(本体ボトル)	底面直径 7.5cm×奥行 8.6cm×高さ 25.5cm
設定モード	2min/1h
オゾン水生成量	250ml(水道水使用)
コードの長さ	約1.8m
同梱物	ボトルベース・本体ボトル・スプレーノズル2本
JAN	4951704883306
メーカー希望小売価格	49,500円(税込)

 安全に関するご注意

- ご使用前に「取扱説明書」をよくお読みのうえ、正しくお使いください。
- 次の人には使用させないでください。
 - ・お子様だけで使わせたり、自分で操作できない人には使わせない。・お子様に本製品で遊ばせない。また、幼児の手の届く範囲で使用しない。
- 次の人は必ず医師と相談のうえ使用してください。
 - ・ぜんそくなどの呼吸器系に持病や不安のある人。・オゾン特有の臭いが気になる人。
 - ・その他、使用中に頭痛など体調に変化を感じたときは、使用を中止し換気を行い、併せて医師に相談してください。
- 次の場所などでは使用しないでください。
 - ・油煙、可燃性ガス、金属製ホコリのある場所。・ストーブなどの火気の近くや、たばこを吸いながらの使用。・布団の中や、毛布をかぶせての使用。

ご使用にあたって この商品は、保証書を添付しております。保証書は販売店で所定事項を記入のうえ発行しますので記載内容をご確認いただき、大切に保管してください。この商品の保証は日本国内でのみ有効です。

お客様相談窓口のご案内

フジ医療器
フリーダイヤル **0120-027-612** 受付:平日9:00~17:30
(土日祝日・年末年始・夏季休業日は除く)

Web www.fujiiryoki.co.jp FAX番号 **06-4793-0818**

フジ医療器ホームページのお問い合わせフォームにて受付けております。
Web・FAXでの受付は24時間行っておりますが、お客様へのご連絡はフリーダイヤルの受付時間となります。
修理・お取り扱い・お手入れなどのご相談は、まずご購入先にお問い合わせください。

【ご相談窓口における個人情報のお取り扱いについて】株式会社フジ医療器は、お客様の個人情報やご相談内容を、ご相談への対応や修理、その確認などのために利用し、その記録を残すことがあります。また、折り返しお電話させていただく際のため、ナンバーディスプレイを採用しています。なお、個人情報を適切に管理し、修理業務等を委託する場合や正当な理由がある場合を除き、第三者に提供しません。お問い合わせは、ご相談された窓口にご連絡ください。

消耗品・別売品はコチラ! [フジ医療器オンラインショップ www.fujiiryoki.shop](http://www.fujiiryoki.shop)

美と健康の総合メーカー

株式会社 **フジ医療器**

〒540-0011
大阪市中央区農人橋1丁目1-22 大江ビル14階
www.fujiiryoki.co.jp

このカタログの内容についてのお問い合わせは、下記の販売店にご相談ください。
または、フジ医療器お客様相談窓口におたずねください。

●お求めは…

水と電気で作る
次世代の除菌・消臭
ミストスプレー



TREVI
CLEAR ZERO





自然由来のチカラで 家の中を除菌・消臭



オゾンは自然由来の強い味方

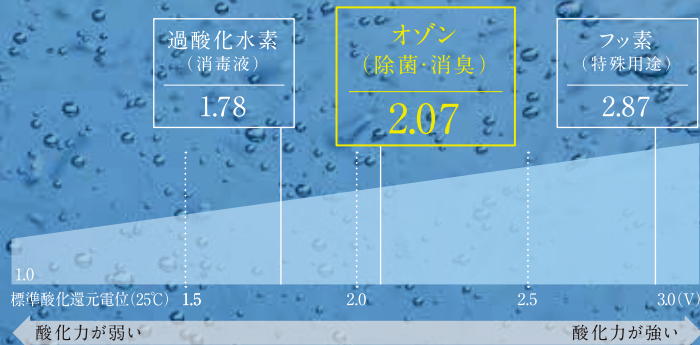
毎日の暮らしを、もっと健やかに。

フジ医療器が着目したのは“オゾンの力”。

自然界に存在するオゾンには強い酸化作用があり大気を浄化する働きがあります。

トレビ・クリアゼロは、薬品を使わず水道水を電気分解するだけで優れた除菌・消臭効果のあるオゾン水を生成します。

各酸化剤の酸化還元電位比較



(出典: オゾンハンドブック・日本オゾン協会)

どうしてオゾンが除菌・消臭できるの？

オゾンは強い酸化作用で雑菌や気になる臭いの元を一瞬で破壊し、除菌後は水と酸素になります。

オゾン水の除菌・消臭効果はどのくらい？

トレビ・クリアゼロで生成したオゾン水は、キッチンやリビング、トイレや玄関などあらゆる場所の除菌と消臭に、効果が期待できます。

[オゾンによる除菌のメカニズム]

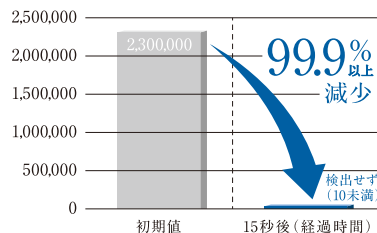


◎オゾン殺菌は溶菌と呼ばれ、オゾンの酸化力で細菌の細胞膜が破壊され細胞内の成分が漏れ出る(溶菌)ことで殺菌します。◎細菌は細胞膜を破壊され死滅するため耐性菌が生まれる心配がありません。

除菌について

試験機関: 株式会社 総合水研究所 報告書 No.N2008673 (2020.06)

[まな板やシンク周りなどの菌]



[試験方法]

- ①オゾン水9.9mLを滅菌試験管にとり、 10^8 個/mLに調整した菌液0.1mLを加えてよく混和する。
 - ②15秒、60秒後にその1mLを“中和液9mLに移す。中和液の菌数をSCDLP寒天培地混濁法により測定する。
- *中和液: 大豆レシチン2g、ポリソルベート80 14g、精製水 1000mL pH 7.2
※すべての菌に効果があるわけではありません。

オゾン水は本当に安全なの？

オゾン水は薬剤の残留性も人体への浸透性もなく、手肌に触れてもすぐに酸素に戻る為、手肌荒れの心配もありません。



消臭について

試験機関: (一財)日本食品分析センター 受付番号: 20039272001-0101号

[噴霧10分後の消臭率]

トイレ臭など	アンモニア 初期ガス濃度: 約100ppm	52%減少
足の臭いなど	イソ吉草酸 初期ガス濃度: 約15ppm	87%減少
汗の臭いなど	酢酸 初期ガス濃度: 約50ppm	86%減少

[テスト条件]

トレビ・クリアゼロで2分間生成したオゾン水を試料とした。悪臭物質としてアンモニア、イソ吉草酸の脱臭効果並びに酢酸のガス除去効果をガス検知管法により試験した。本製品で生成したオゾン水を悪臭物質を封入した袋に噴霧し、10分後の消臭率を測定。
※すべての臭いに効果があるわけではありません。

気になる臭いや菌に 広範囲スプレーで瞬間クリア



大容量の 除菌・消臭ミスト の作り方

大容量のオゾン水を短時間でつくりだし、長時間使えるので身の回りから、家中様々な場所まで広範囲に使用できます。

暮らしを変える トレビ・クリアゼロ

光を纏うエレガントなデザインがインテリアに映え快適な暮らしを実現します。

step1

水道水を注ぐ



スプレーノズルを外し、水道水を水位線まで入れます。

step2

2分生成



操作部の「2min」または「1h」ボタンを押します。オゾン水が生成されると「白→青」にランプが変わります。

step3

レバーをひくだけ



本体ボトルをボトルベースから取り外し、気になる場所にスプレーします。

ダイヤモンドデザイン



シンプル操作ボタン



広範囲微細スプレーノズル



オゾン生成ランプ



用途に合わせて選べる生成方法

2
min

身の回りの気になる場所の除菌・消臭に。
[2分間のオゾン水生成で約10分使用可能]

1h

トイレ・キッチン・リビングなど家中様々な場所に。
[2分間のオゾン水生成後、繰り返しながら約1時間使用可能]