



shine gray
シャイングレー(SG)

※写真の椅子は別売品となります。
シートマッサージ用 専用イス MRL-10C(本体重量:約7.5kg 対応体重:90kg以下 JANコード:4951704324533)



ゆったり寝ながら使えて、
しっかりもみほぐす。

my relax マイリラ



※寝姿勢で使えますが、安全のため眠らないでください。



black
ブラック(BK)

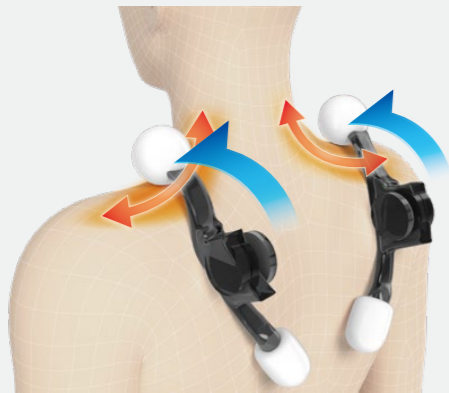


フジ医療器こだわりの “もみ心地”で、しっかりと 疲れをほぐします。

NEW 3Dパワーフィットメカ

4つのもみ玉が左右・上下・前後に駆動し、首、肩、背、腰の筋肉にフィットして深くアプローチ。パワフルなもみ心地でマッサージします。

強弱調節
3段階



4タイプのもみ技

もみ 背中を内側からもみ広げるように、ほぐします。

たたき リズミカルな連打で、筋肉をほぐします。

さざなみ もみながたたくように広範囲をマッサージします。

背すじ伸ばし ローリングするように背すじをマッサージします。

※背範囲の設定をすると、背すじ伸ばしを行います。

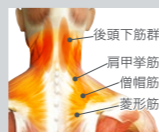
首から腰までの広範囲を丁寧にほぐす。

治療範囲 約75cm



首こりと肩こり

スマホやPC作業を続けると、首を前に出す前傾姿勢になり、首に負担が集中し肩こりの原因になると言われています。肩と首の両方をケアすることが重要です。



肩部

上玉と下玉でしっかりと肩から肩甲骨をもみほぐします。



背部

背中ので幅広い多彩なもみ技でもみほぐします。



腰部

腰はしっかりと押し込むようにもんだり、たたいてマッサージします。

背中と腰のこり

悪い姿勢による筋肉の疲労や長時間の座りっぱなしの作業が疲れの原因になると言われています。自分では手が届きにくい背中や腰の筋肉をケアすることが大切です。



操作性の高いLED表示リモコン

マッサージの動作や残り時間など、分かりやすく表示します。



自動コース

全身

全身をくまなくマッサージするコースです。

肩

肩をメインにじっくりマッサージするコースです。

腰

腰をメインに広範囲にマッサージするコースです。

各種設定ボタン

マッサージの「速度」「範囲」「幅」「もみ玉位置」を調節できます。

強さ調節ボタン

強弱3段階調節

マッサージの強さを調節します。


もみ技選択ボタン

「もみ」「たたき」「さざなみ」からもみ技を選択できます。

自分の好みの強さで、ぴったりとフィットするマッサージ

NEW 強弱調節機能

マッサージの強さをお好みに合わせて3段階で選ぶことができます。




マッサージの強さを調節

NEW 肩位置調節機能

身長に合わせて3段階に肩の位置を調節できます。

肩の高さを調節



NEW 肩位置ぴったりフィット

首・肩にマッサージをよりフィットさせるため手でヘッド部分の角度を3段階に調節できます。

肩マッサージの深さを調節



着脱式座面クッション&背パッド

身長に合わせて座面クッション、背中の背パッドを着脱することでマッサージのフィット感を更に調節できます。



身長が低い方

身長が高い方