

エアーマッサージャーF

品番：AM-30

医療認証番号：227ABBZX00011000

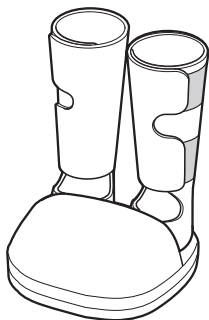
類別：機械器具 77 パイプレーター

管理医療機器 一般の名称：家庭用エアーマッサージャー

取扱説明書

添付文書

保証書付
裏表紙にあります。



使用目的・効能または効果

あんま、マッサージの代用
一般家庭で使用するこ

もくじ

特長	2
安全上のご注意	3
ご使用前の準備	11
各部の名称と働き	12
装着の仕方	14
使いかた	15
使い終わったら	17
保管について	18
お手入れ	18
故障かなと思ったら	20
保証とアフターサービス	21
仕様	22
愛情点検	23
お客様ご相談窓口	23

- このたびは当社のエアーマッサージャーをお買い上げいただき誠にありがとうございました。
- ご使用前に、取扱説明書をよくお読みのうえ、正しくお使いください。
- ご使用前に、「安全上のご注意」を必ずお読みください。
- お読みになった後は大切に保管してください。

<取扱説明書をお読みになるにあたって>

- この取扱説明書については、将来予告なしに変更することがあります。
- 製品改良のため、予告なく外観または仕様の一部を変更することがあります。

特長

本製品は電源アダプターを電源とした足・ふくらはぎ専用の家庭用エアマッサージ器です。

2つのモードからお好みのマッサージをすることができます。

■モードの特長

・『くつろぎ』モード

足・ふくらはぎ全体をもみほぐすように加圧します。
ゆったりとマッサージされたい方におすすめです

・『ひきしめ』モード

足・ふくらはぎ全体を加圧する動作を集中的に行います。
しっかりとマッサージされたい方におすすめです。

効能・効果



【あんま、マッサージの代用】

- ・疲労回復
- ・血行促進
- ・筋肉の疲れをとる
- ・筋肉のコリをほぐす
- ・神経痛・筋肉痛の痛みの緩解

安全上のご注意



必ずお守りください

- ご使用の前に、この「安全上のご注意」をよくお読みのうえ、正しくお使いください。
- ここに示した注意事項は、製品を安全に正しくお使いいただき、お使いになる人や他の人々への危害や損害を未然に防止するためのものです。
- 注意事項は次のように区分しています。
いずれも安全に関する重要な内容ですので、必ず守ってください。

 警告	誤った取り扱いをすると、人が重傷を負ったり、最悪の場合死に至る可能性のある内容を示します。
 注意	誤った取り扱いをすると、人が傷害を負ったり、*物的損害が発生する可能性がある内容を示します。

*物的損害とは、家屋・家財および家畜・ペットにかかわる拡大損害を示します。

<絵表示の例>

	⊘ 記号は、「禁止」（してはいけないこと）を示します。 (左図は、分解禁止)
	● 記号は、「強制」（必ず守ること）を示します。 (左図は、電源プラグをコンセントから抜く)

- 本取扱説明書をお読みになった後は、お使いになる方がいつでも見ることのできる場所に、必ず保管してください。
- 本体及び付属品を廃棄するときは、地方自治体の条例または規則に従って処理してください。詳しくは、各地方自治体にお問い合わせください。

警告

次の方は、使用前に必ず医師に相談する。

- ・ペースメーカーなどの電磁障害の影響を受けやすい体内植込み型医用電気機器を使用している人。
- ・悪性しゅよう(腫瘍)のある人。
- ・心臓に障害のある人。
- ・妊娠中、出産直後の人。
- ・糖尿病などによる高度な末しょう(梢)循環障害による知覚障害のある人。
- ・皮膚に創傷のある人。
- ・安静を必要とする人。
- ・体温38℃(有熱期)以上の人。
(例)急性炎症症状[けん(倦)怠感、悪寒、血圧変動など]の強い時期。
衰弱しているとき。
- ・骨粗しょう(鬆)症の人、せきつい(脊椎)を骨折している人、捻挫・肉離れなどの急性[とう(疼)痛性]疾患の人。
- ・上記以外に、身体に特に異常を感じているときや、医療機関で治療中の人。



必ず守る

動かなくなったり異常がある場合はすぐに電源プラグをコンセントから抜いて、ご購入先または当社のお客様相談窓口にて点検・修理を依頼する。
感電や漏電・ショートなどによる火災のおそれがあります。

警告



必ず守る

使用前には、必ずマッサージ機構部分のカバーが破れていないか確認し、その他の部分にも破れがないかを確認する。（小さな破れでも直ちに使用を中止し、電源プラグをコンセントから抜き、修理を依頼してください。）カバーが破れた状態で使用すると、感電やけがのおそれがあります。

次の人は、使用しない。

身体に異常が起こる場合があります。
医師からマッサージを禁じられている人
（例）

血栓[そく(塞)栓]症、重度の動脈りゅう(瘤)、
急性静脈りゅう(瘤)、各種皮膚炎および皮膚感
染症(皮下組織の炎症を含む)など。



禁止

交流100V以外の電源は使用しない。
火災や感電の原因になります。

破損しているコードや電源プラグを使用しない。
感電やショート・発火の原因になります。破損している場合は、ご購入先または当社のお客様相談窓口
に修理を依頼してください。

電源プラグはコンセントに確実に根元まで差し込み、ゴミを付着させない。
感電やショート・発火の原因になります。

お子様やご自分で意思表示できない人には使用させない。また、幼児を近づけない。
感電やけがのおそれがあります。

警告



禁止

お子様を本体の上で遊ばせたり、上に乗らせない。
故障やけがのおそれがあります。



ぬれ手禁止

ぬれた手で電源プラグの抜き差しはしない。
感電のおそれがあります。



水場での
使用禁止

浴室など湿気の多い場所で使用したり、保管しな
い。感電・火災・故障・カビの原因になります。



分解禁止

絶対に改造しない。また、ご自分で分解、修理を
しない。発火したり、異常動作して、けがをする
おそれがあります。

注意



必ず守る

使用時間は1回15分以内にする。長時間のご使用
は筋肉や神経を痛めることがあります。
<お願い> 1日の使用は30分以内にしてください。

本品の使用によって発疹、発赤、かゆみなどの症
状があらわれた場合は、使用を中止し、医師に相
談する。

守らないと事故や体調不良のおそれがあります。

使用後は電源プラグをコンセントから抜く。お子
様のいたずらなどによる事故の原因になります。

注意

健康な方でも下記のような人は必ず医師と相談のうえ使用する。

- ・加齢により筋肉の衰えた人や痩身の人
- ・骨や内臓に起因する腰痛の人
- ・打ち身やねんざしやすい人
- ・乗物酔いの激しい人
- ・過去に心臓や内臓の手術をされた人

守らないと健康をそこなうおそれがあります。

水平な場所、安定した姿勢で使用する。

故障や事故の原因になります。

操作ボタンやタイマーなどが正常に動作することを確認してから使用する。

事故やけがのおそれがあります。

しばらく使用していなかった場合は、もう一度取扱説明書をよく読み、本品の操作ボタンやタイマーなどが正常に動作することを確認してから使用する。事故やけがのおそれがあります。

使用前に、本体足挿入部に異物がはさまっていないか確認する。事故やけがのおそれがあります。

使用中に身体に異常を感じたときや、使用しても効果があらわれない場合は、直ちに使用を中止し、医師に相談する。

守らないと事故や体調不良のおそれがあります。

本体や電源アダプターを火中に投入しない。

事故やけがのおそれがあります。

乾燥剤は口に入れない。体調不良のおそれがあります。



必ず守る

⚠ 注意



必ず守る

電源プラグや器具用プラグにほこりが付着しないよう定期的に掃除する。

感電やショート・発火の原因になります。

機器に異常がある場合は、直ちに使用を中止し電源プラグをコンセントから外す。

事故やけがのおそれがあります。

停電の時は直ちに足・ふくらはぎを外し、電源プラグをコンセントから抜く。

再通電されたとき事故の原因になります。



電源プラグを抜く

電源プラグや器具用プラグを抜くときは、コードを持たずに先端のプラグ部分を持って抜く。

感電やショート・発火の原因になります。

使用時以外は電源プラグをコンセントから抜く。

ほこりや湿気で絶縁劣化状態になり、漏電火災の原因になります。

お手入れの際は必ず電源プラグをコンセントから抜く。感電やけがのおそれがあります。



禁止

コードや電源プラグを破損するようなことはしない。

●傷つけない ●破損させない ●加工しない

●無理に曲げたり、引っ張らない ●ねじらない

●束ねない ●重いものを載せない ●挟み込まない

感電や火災、故障の原因になります。

食後すぐや、飲酒後は使用しない。気分が悪くなったり、事故やけがのおそれがあります。

注意

使用中は眠らない。無意識での使用は、体調不良やけがのおそれがあります。

ストーブなど火気の近くで使用したり、たばこを吸いながら使用しない。また、ホットカーペット等の暖房器具の上で使用しない。火災の原因になります。

立ったまま足を入れない。また、使用中に立たない。事故やけがのおそれがあります。

足に装飾品（アンクレット等）をつけたまま使用しない。けがのおそれがあります。

足・ふくらはぎマッサージ以外の目的で使用しない。体調不良やけがのおそれがあります。

マッサージ中に足を抜くときは、必ず動作を止めてから足を抜く。けがのおそれがあります。

他の治療器と同時に使用しない。
事故や体調不良のおそれがあります。

直射日光の当たる所や高温になる所、夏場の車中などに放置したり乾燥させたりしない。
変色の原因になります。

直射日光の当たらない涼しい場所に保管する。
故障の原因になります。

使用中に電源プラグをコンセントから抜いたり、器具用プラグを本体から抜いたりしない。
感電や故障の原因になります。



禁止

注意



禁止

付属の電源アダプター（KH-300）以外は使用しない。また、付属の電源アダプターを他の商品に使用しない。

故障やショート・発火の原因になります。

布団や毛布等を被るなど、すぐに操作できない状態で使用しない。けがのおそれがあります。

収納状態で、上で勢いよく座ったり、飛びはねたりしない。故障やけがのおそれがあります。

ベンジン・シンナー・アルコールなどの薬品でふかない。感電・引火の原因になります。

本体を倒したり、強い衝撃を与えない。故障やけがのおそれがあります。

ファスナーを無理に取りはずさない。故障や破損の原因になります。



ぬれ手禁止

ぬれた手で操作したり、足がぬれたまま使用しない。感電のおそれがあります。



水ぬれ禁止

本体に水などをこぼさない。感電やショート・発火の原因になります。

ご使用前の準備

必ず「安全上のご注意」(P3~10)を読んでから、使用してください。

- 使用前や長期間使用しなかった場合は、機器のボタンやタイマーなどが正常に動作しているか、異音などがしていないか、布地に破れがないか確認してから使用してください。
- コードに足を引っかけないように気をつけてください。
- 素肌で使用した場合は、足・ふくらはぎに跡がつくことがあります。

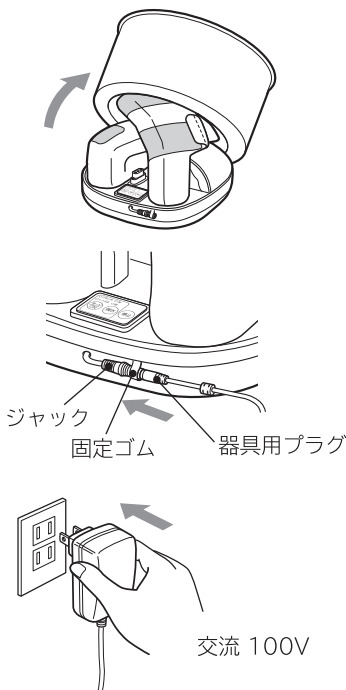
1 外カバーをはずす。

2 布地に破れがないか、足挿入部に異物がないか確認する。

3 器具用プラグをジャックと接続する

- 接続する前にジャックを固定ゴムに通して固定してください。

4 電源プラグをコンセントに差し込む。



各部の名称と働き

■本体

ふくらはぎカバー

ベースカバー

外カバー

マッサージパッド

操作部

ジャック

固定ゴム

■操作部

モードランプ

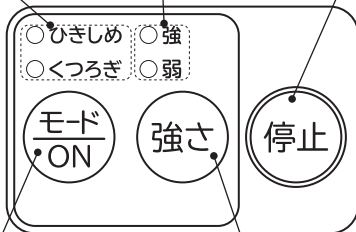
選択しているモードを表示します。

強・弱ランプ

選択しているエアーの強さを表示します。

停止ボタン

動作を停止するとき
に使用します。



ON/モード選択ボタン

動作を開始するとき、モードを切換えるときに使用します。

強さ選択ボタン

エアーの強さを調整するとき
に使用します。

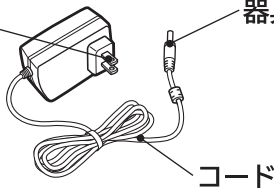
■付属品

電源アダプター（型式：KH-300）

電源プラグ

コンセントに根元まで差し込みます。

器具用プラグ



コード

装着の仕方

ご使用の際は、必ず椅子などに腰かけて安定した姿勢で使用してください。

1 ふくらはぎカバーの面ファスナーをはがして広げる。

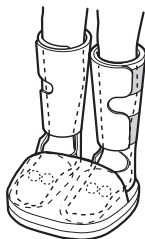
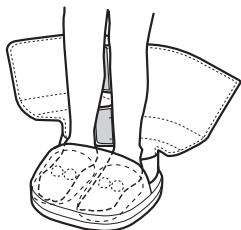
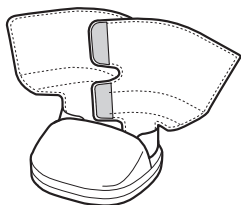
2 両足を本体に入れ、土踏まずにマッサージパッドを合わせる。

3 ふくらはぎカバーをふくらはぎにあて、面ファスナーでしっかりと固定する。

- 巻きつけがゆるいと、マッサージ効果が弱い場合があります。
- ストッキング・くつ下・ズボンをはいている場合は面ファスナーが当たらないように気をつけてください。

注意

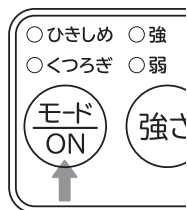
- コードが下敷きになった状態で使用しない。
- テレビやラジオの近くで使用しない。
- 足挿入時にふくらはぎカバーを強く引っ張らない。故障や破損の原因になります。



使いかた

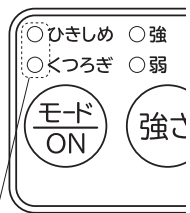
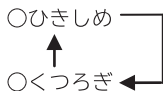
1 ON/モード選択ボタンを押す。

モードランプの「くつろぎ」、
強弱ランプの「弱」が点灯し、
マッサージを開始します。



2 ON/モード選択ボタンを押し、お好みのモードを選択します。

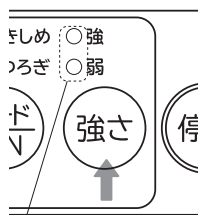
ボタンを押すたびにモード
が切り替わります。



選択したモードが点灯します。

3 強さ選択ボタンを押し、お好みの強さを選択します。

ボタンを押すたびに強さ
が切り替わります。



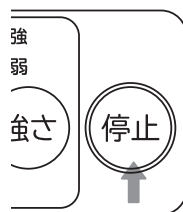
選択した強さが点灯します。

4 動作開始してから、約 15分後に自動で停止 します。

マッサージを途中で終了したい場合

停止ボタンを押します。

ランプが消灯し、エアーが抜けます。



- 使い始めは「弱」で使用し、慣れてから強さを調整してください。
 - マッサージの途中でも強さを変更できます。
- ※肉離れになりやすい人、皮膚の弱い人は、慣れるまで、使用する時間を短くする。

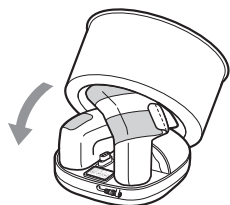
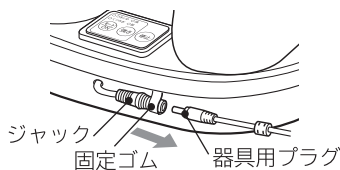
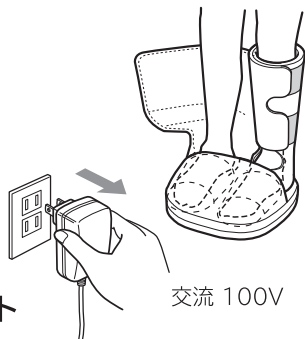
注意

- 本体の操作部やジョイント部を踏まない。
- 装着した状態で動かない。
- 本体や電源アダプターを落とさない。
- コードやジャックを無理に引っ張らない。
故障やけがのおそれがあります。

使い終わったら

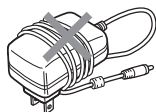
必ず、停止ボタンを押して、動作が停止したことを確認してください。

- 1 面ファスナーをはがして、ふくらはぎカバーからふくらはぎをはずす。
- 2 本体から足を抜く。
- 3 電源プラグをコンセントから抜く。
- 4 器具用プラグをジャックから抜く。
 - 器具用プラグを抜くときはコードを引っ張らないでください。
- 5 ふくらはぎカバーを折りたたみ、外カバーを被せて収納する。



コードは、電源アダプターや本体に巻きつけしないでください。また、電源アダプターを本体の中に入れて収納しないでください。

故障やけがのおそれがあります。



保管について

- 必ず、電源アダプターがコンセント、ジャックから抜かれていることを確認し、高温・多湿・直射日光の当たる場所やほこりの多い場所を避けて保管する。
- 小さな子どもの手の届くところに保管しない。
- 長期間使用しないときは、汚れやほこりが付着しないようカバーなどをかけて保管してください。
- 本体や外カバーの上に物をおいて保管しない。
物をおいた状態で、フローリングや絨毯の上に長期間保管した場合、本体底面の滑り止めの跡がつく可能性があります。
- 防虫剤の入ったタンスなどに保管しない。

お手入れ

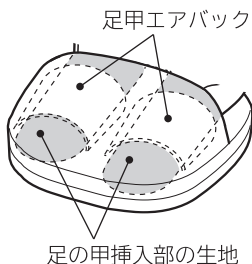
必ず、電源プラグをコンセントから抜いた状態で行ってください。

本体のお手入れ

- 乾いたやわらかい布で汚れをふき取ってください。
- 汚れがひどいときは、やわらかい布に水をふくませ、よく絞ってから軽くおさえるようにふき取ってください。
- 面ファスナーにゴミ・糸くず・髪の毛などからまった場合、つまようじなどで取り除いてください。
- 市販の除菌・消臭スプレーを使用する場合、製品によってはシミや変色等の原因となる場合もありますので、使用する時はその製品の使用方法に従い、あらかじめ目立たない部分で試してから使用してください。

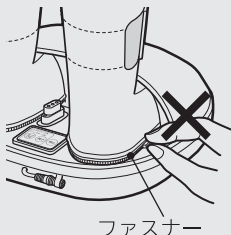
お手入れ

- 足の甲挿入部の生地も外側に出してお手入れできます。出した生地を元に戻す際は、足甲エアバッグの下に入れてください。



注意

- 本体や電源アダプターを水につけたり、水をかけたりしない。
- 洗濯機で洗わない。
- ベンジン・シンナー・アルコールなどの薬品でふかない。
- 布団乾燥機やブーツ乾燥機を使用しない。
故障や変色の原因になります。
- ふくらはぎカバーを固定しているファスナーははずさない。無理に取りはずさない。
故障や破損の原因になります。



故障かなと思ったら

ご使用中に下記のような音や感覚がありますが、構造上のもので異常ではなく、寿命などに影響はありません。

- 面ファスナーが引っ張られる音（パリパリ音）
- 給気時のポンプ音（ウィーン音）
- エアー排気時の音（プシュー音）
- マッサージ作動時の微振動

修理を依頼される前に、次のことをお調べください。

症状	点検するところ	対応のしかた
動作しない	電源アダプターや器具用プラグが抜けていませんか？	正しく接続する。 →P11参照
マッサージが弱い	面ファスナーの固定が緩くなっていませんか？	しっかりと固定する。 →P14参照
	足の甲挿入部の生地が足甲エアバッグの上に入っていないか？	足の甲挿入部の生地を足甲エアバッグの下に入れてください。 →P19参照
マッサージが途中で止まる	使い始めてから15分以上経過していませんか？	約15分で自動停止します。故障ではありません。
	電源アダプターや器具用プラグが抜けていませんか？	正しく接続する。 →P11参照
運転が自動で止まらない	故障している。	ただちに使用を中止してください。

保証とアフターサービス (必ずお読みください。)

修理・お取り扱い・お手入れなどのご相談は、まず購入先にご連絡ください

● 保証書(取扱説明書の裏表紙にあります。)

お買い上げの際に、保証書をご購入先からお受け取りになり「お買上げ日」・「ご購入先名」欄の記入をご確認のうえ、内容をよくお読みの後、大切に保管してください。**保証期間** 保証書に記載

● 補修用性能部品の保有期間

当社はこのマッサージ機の補修用性能部品を製造打ち切り後、6年間保有しています。性能部品とはその製品の機能を維持するために必要な部品です。

修理を依頼される時

P20に従って調べていただき、なお異常があるときは、使用を中止し、電源プラグをコンセントから抜いたうえで、ご購入先にご連絡ください。

● 保証期間中に修理を依頼される場合

ご購入先にご相談ください。保証書の記載内容に従って修理いたします。(なお、保証期間中でも有料になることがありますので、保証書をよくお読みください。)

● 保証期間を過ぎて修理を依頼される場合

まずご購入先にご相談ください。
修理により製品機能が維持できる場合には、ご要望に従い有料にて修理致します。

● その他ご不明な点がある場合

アフターサービスに関するご相談、ならびにご不明な点は、ご購入先、または当社お客様相談窓口までお問い合わせください。

● 修理料金の仕組み

修理料金は、技術料・部品代・出張料などで構成されています。修理料金は、ご購入先、または当社お客様相談窓口までお問い合わせください。

技術料 診断・故障個所の修理および部品交換・調整・修理完了時の点検などの作業にかかる費用です。

部品代 修理に使用した部品および補助材料代です。
出張料 製品のある場所へ技術者を派遣する場合の費用です。

仕様

類別	機械器具 77 バイブレーター	
一般的名称	家庭用エアマッサージ器 (JMDNコード：34663000)	
医療機器分類	管理医療機器	
販売名	エアーマッサージャーF	
医療機器認証番号	227ABBZX00011000	
定格電圧	AC100V 50-60Hz (専用電源アダプター：KH-300)	
定格消費電力	24W	
定格時間	15分間	
寸法	収納時	高さ180×幅350×奥行350mm
	使用時	高さ440×幅310×奥行315mm
質量	約2300g (電源アダプター含まず)	
エアー圧力(圧迫機能)	最大120kPa	
電源アダプターコード長さ	約1.8m	
ふくらはぎ周長	約29~45cm	
足のサイズ	27cm以下	
製造元	ZHANGZHOU EASEPAL INDUSTRIAL CORPORATION (中国)	
製造販売元	日立マクセル株式会社 福岡県田川郡福智町伊方4680 電話：0947-22-0585	

愛情点検



注意

しばらく使用していなかった場合、もう一度取扱説明書をよく読み、機器が正常に動作することを確認してから使用する。事故やけがのおそれがあります。



愛情点検

長年ご使用の場合は
点検をぜひ！

このような症状はありませんか。

- こげくさい臭いがする。
- コード、電源プラグが異常に熱い。
- コードを動かすと通電したり、しなかったりする。
- その他異常があるとき。

ご使用中

故障や事故防止のため電源プラグをコンセントから抜いたうえで、ご購入先または当社のお客さま相談窓口までお問い合わせください。

お客様相談窓口のご案内

修理・お手入れ・お取り扱いなどのご相談は、まずご購入先へご連絡ください。



フリーダイヤル **0120-027-612**

受付：月曜～金曜 午前9時～午後5時30分
※但し、土日祝日、年末年始は休ませていただきます。

FAX・E-mail での受け付けも行っております。

FAX番号 **06-4793-0818**

E-mail [フジ医療器ホームページのお問い合わせフォーム](http://www.fujiiryoki.co.jp)にて受付けております。

フジ医療器ホームページ [http://www.fujiiryoki.co.jp/](http://www.fujiiryoki.co.jp)

FAX・E-mailでの受け付けは24時間行ってありますが、お客様へのご連絡はフリーダイヤルの受付時間となります。

ご相談窓口における個人情報のお取り扱いについて

株式会社フジ医療器は、お客様の個人情報やご相談内容を、ご相談への対応や修理、その確認などのために利用し、その記録を残すことがあります。また、折り返し電話させていただくときのため、ナンバー・ディスプレイを採用しています。なお、個人情報を適切に管理し、修理業務等を委託する場合や正当な理由がある場合を除き、第三者に提供しません。お問い合わせは、ご相談された窓口にご連絡ください。



美と健康の総合メーカー
株式会社 **フジ医療器**

〒540-0011 大阪市中央区農人橋1丁目1-22 大江ビル14階

お客様へ…ご購入年月日・ご購入店名を記入されると便利です。

ご購入年月日	年 月 日
ご購入店名	TEL

2015年8月26日（新様式第2版）

FUJI RYŌKI エアーマッサージャー F 保証書

商品名	エアーマッサージャー F	製造番号	
保証期間	お買い上げの日から1年間	保証対象	本体
ご購入者 フリガナ ご芳名	様	お買い上げ日	年 月 日
		ご購入先	電話 ()
ご購入者 ご住所	〒		
	電話 ()		

【無料修理規定】

- 取扱説明書、本体貼付ラベル等の注意書に従った使用状態で保証期間内に故障した場合には、無料修理をさせていただきます。
 - ㊦ 無料修理をご依頼になる場合には、ご購入先にお申しつけください。
 - ㊧ ご購入先に無料修理をご依頼になれない場合には、取扱説明書に記載しておりますお客様相談窓口にご相談ください。
- ご転居の場合、修理のご依頼先等は、ご購入先または取扱説明書に記載しておりますお客様相談窓口にご相談ください。
- ご購入等でご購入に記入してある購入先に修理がご依頼できない場合には取扱説明書に記載しておりますお客様相談窓口にご相談ください。
- 保証期間内でも次の場合には有料修理になります。
 - ㊦ 使用上の誤り及び不当な修理や改造による故障及び損傷
 - ㊧ お買い上げ後の落下等による故障及び損傷
 - ㊨ 火災、地震、水害、落雷、その他天災地変、公害や異常電圧による故障および損傷
 - ㊩ 一般家庭用以外（例えば業務用など）に使用された場合の故障及び損傷
 - ㊪ 本書の呈示がない場合
 - ㊫ 本書にお買い上げ年月日、ご購入名、ご購入先の記入のない場合、或いは字句を書き換えられた場合
- 本書は日本国内においてのみ有効です。
- 本書は再発行しませんので紛失しないよう大切に保管してください。

年月日	修理内容及び使用部品	担当者

- ※ お客様にご記入いただいた保証書の内容は保証期間内のサービス活動及びその後の点検活動のため記載内容を利用して頂く場合がございますので、ご了承ください。
- ※ この保証書は本書に明示した期間、条件のもとにおいて無料修理をお約束するものです。従ってこの保証書によって保証書を発行している者（保証責任者）、及びそれ以外の事業者に対するお客様の法律上の権利を制限するものではありません。
- ※ 保証期間経過後の修理または補修用性能部品の保有期間について、詳しくは取扱説明書をご覧ください。



美と健康の総合メーカー
株式会社 **フジ医療器**

〒540-0011 大阪市中央区農人橋1丁目1-22 大江ビル14階
お客様相談窓口 フリーダイヤル ☎0120-027612