

販売名：フットマッサージャー T23

ゆらりフットマッサージャー AM-60

医療機器認証番号：305AHBZX00025000
類別：機械器具 77 パイプレーター
管理医療機器 一般的名称：家庭用電気マッサージ器

添付文書 **取扱説明書**

保証書付
裏表紙にあります

安全上のご注意	2
各部のなまえとはたらき	6
ご使用前の準備	7
マッサージャーの使い方	10
Q&A	13
お手入れと保管のしかた	14
故障かなと思ったら	16
仕様	18
保証書	裏表紙

使用目的または効果

あんま、マッサージの代用



疲労回復・血行をよくする・筋肉の疲れをとる
筋肉のこりをほぐす・神経痛、筋肉痛の痛みの緩解

一般家庭で使用するこ

- このたびは当社のフットマッサージャーをお買い上げいただき誠にありがとうございました。
- ご使用前に、取扱説明書をよくお読みのうえ、正しくお使いください。
- ご使用前に、「安全上のご注意」(2～5ページ)を必ずお読みください。
- お読みになった後は、必ずいつでも見ることでできるところに保管してください。
- 包装に使用しているダンボールなどは、分別のうえリサイクルにご協力をお願いします。



安全上のご注意

- ご使用の前に、この「安全上のご注意」をよくお読みのうえ、正しくお使いください。
- ここに示した注意事項は、製品を安全に正しくお使いいただき、お使いになる人や他の人への危害や損害を未然に防止するためのものです。
- 表示と内容は、次のようになっています。
いずれも安全に関する重要な内容ですので、必ず守ってください。

 警告	誤った取り扱いをすると、人が死亡や重傷を負う可能性のある内容を示します。
 注意	誤った取り扱いをすると、人が傷害を負ったり、* 物的損害が発生する可能性がある内容を示します。


* 物的損害とは、家屋・家財および家畜・ペットにかかわる拡大損害を示します。

＜絵表示の例＞





	⊘ 記号は、禁止（してはいけないこと）を示します。 （左図は、分解禁止）
	● 記号は、強制（必ず守ること）を示します。 （左図は、電源プラグをコンセントから抜く）

- 本取扱説明書をお読みになった後は、お使いになる方がいつでも見ることできる場所に、必ず保管してください。

警告


	<p>使用前には、必ずマッサージ部のカバーやその他の部分が破れていないか確認する。破れがあった場合は、小さな破れでも直ちに使用を中止し、電源プラグを抜き、修理を依頼する。また、カバーを外した状態で使用しないこと。 カバーが破れたり外した状態で使用すると、感電やけが、衣服や髪が巻き込まれるおそれがあります。</p>
	<p>次の人は、使用前に医師と相談のうえ、使用する。</p> <ul style="list-style-type: none"> ● ペースメーカーなどの電磁障害の影響を受けやすい体内植込み型医用電気機器を使用している人 ● 悪性しゅよう（腫瘍）のある人 ● 心臓に障害のある人 ● 妊娠中、または出産直後の人 ● 糖尿病などによる高度な末梢循環障害による知覚障害のある人 ● 皮膚に創傷のある人 ● 安静を必要とする人 ● 温度感覚喪失が認められる人 ● 体温 38℃以上（有熱期）の人 （例：急性炎症症状 [けん（倦）怠感、悪寒、血圧変動など] の強い時期。衰弱しているとき。） ● 骨粗しょう（鬆）症の人、せきつい（脊椎）を骨折している人、捻挫・肉離れなどの急性 [とう（疼）痛性] 疾患の人 ● 椎間板ヘルニア症の人 ● 腱鞘炎の人 ● その他、身体に特に異常を感じているときや、医療機関で治療中の人
	<p>この機器はヒーターを内蔵し表面が熱くなるため、熱に敏感でない人は十分注意を払って使用する。下記に該当する場合は特に注意する。</p> <ul style="list-style-type: none"> ● お年寄り、ご病人、ご自分で操作ができない人 ● 皮膚の温感（温度感覚）の弱い人 ● 眠気を誘う薬（睡眠薬、かぜ薬など）を服用された人 ● 深酒・疲労の激しい人 ● 血行障害（糖尿病など）の人 ● 医師より注意を受けている人 <p>低温やけどや脱水症状を起こすおそれがあります。</p>



警告

	<p>動かなくなったり異常がある場合はすぐに電源プラグを抜いて、ご購入先または当社のお客様相談窓口にて点検・修理を依頼する。感電や漏電・ショートなどによる火災のおそれがあります。</p>
	<p>ACアダプターのプラグは確実に根元まで差し込む。また、ゴミが付着しないように注意する。感電やショート・発火の原因になります。</p>
	<p>この機器で遊ぶことがないように、お子様を監視することが望ましい。事故やけがのおそれがあります。</p>
	<p>次の人は、使用しない。身体に異常が起こる場合があります。 医師からマッサージを禁じられている人 (例：血栓〔そく(塞)栓〕症、重度の動脈りゅう(瘤)、急性静脈りゅう(瘤)、各種皮膚炎および皮膚感染症(皮下組織の炎症を含む)など)</p>
	<p>ヒーターは長時間使用しない。また、同一箇所に長時間触れるような使い方をしない。 低温やけどを起こすおそれがあります。 比較的低い温度(40～60℃)でも、長時間皮膚の同じ箇所に触れていると、低温やけどのおそれがあります。</p> <p>—低温やけどについて—</p> <ul style="list-style-type: none"> ● 低温やけどは、皮膚の深部までおよび、赤い斑点や水ぶくれができていますのが特徴です。 ● 万一、赤い斑点や水ぶくれができたときは、直ちに専門医の診察を受けてください。
	<p>布カバーが消耗等で少しでも破れたり、穴が開いたりした場合は、直ちに使用を中止する。故意に布カバーを外したり、破いたり、切り取ったりはしない。</p>
	<p>布カバーを外したり破れた状態での使用は、衣服や足が巻き込まれるおそれがあり大変危険なため、絶対にしない。また、動作中に布カバーの着脱を行わない。感電やけがのおそれがあります。</p>
	<p>交流100V以外の電源は、使用しない。火災・感電の原因になります。</p>
	<p>専用のACアダプター以外は使用しない。事故や故障、やけどのおそれがあります。</p>
	<p>破損しているACアダプターを使用しない。感電やショート、火災のおそれがあります。破損している場合は、ご購入先または当社の「お客様相談窓口」に修理を依頼してください。</p>
	<p>ご自分で意思表示ができない人、または操作できない人には使用させない。また、安全に責任を負う人の監視または指示がない限り、補助を必要とする人に単独で使わせない。事故やけがのおそれがあります。</p>
	<p>お子様には使用させない。お子様を機器の上で遊ばせたり、上に乗らせない。また、幼児を近づけない。故障や事故、けがのおそれがあります。</p>
	<p>本体の上に座ったり、立ったりしない。利用者や本体が転倒して、事故やけがのおそれがあります。</p>
	<p>本体に脚を入れたまま立ち上がらない。故障やけがのおそれがあります。</p>
	<p>ぬれた手でACアダプターの抜き差しはしない。感電のおそれがあります。</p>
	<p>浴室など湿気の多い場所で使用したり、保管しない。また、水などの液体がかからないようにする。感電・火災・故障・カビ・サビの原因になります。</p>
	<p>絶対に改造しない。また、ご自分で分解、修理をしない。発火したり、異常動作して、けがをするおそれがあります。</p>

安全上のご注意

注意

	<p>使用時間は1回15分以内にする。 長時間のご使用は筋肉や神経を痛めることがあります。 ＜お願い＞1日の使用は1人30分以内にしてください。</p>
	<p>健康な方でも下記のような人は必ず医師と相談のうえ使用する。 ● 加齢により筋肉の衰えた人や痩身の人 ● 骨や内臓に起因する腰痛の人 ● 打ち身やねんざしやすい人 ● 乗物酔いの激しい人 ● 過去に心臓や内臓の手術をされた人 守らないと健康をそこなうおそれがあります。</p>
	<p>本体は静かに設置する。床面に傷がつくおそれがあります。</p>
	<p>水平な場所で使用する。故障や事故の原因になります。</p>
	<p>操作ボタンやタイマーなどが正常に動作することを確認してから使用する。 事故やけがのおそれがあります。</p>
	<p>しばらく使用していなかった場合、もう一度取扱説明書をよく読み、本体が正常に動作することを確認してから使用する。事故やけがのおそれがあります。</p>
	<p>使用前に、本体に異物がはさまっていないか確認する。事故やけがのおそれがあります。</p>
	<p>使用中に身体に異常があらわれたり感じたときや、しばらく使用しても効果があらわれない場合は、直ちに使用を中止し、医師に相談する。守らないと事故や体調不良のおそれがあります。</p>
	<p>本体の使用によって発疹、発赤、かゆみなどの症状があらわれた場合は、使用を中止し、医師に相談する。守らないと事故や体調不良のおそれがあります。</p>
	<p>使用後は、ACアダプターをコンセントから抜く。 お子様のいたずらなどによる事故のおそれがあります。</p>
	<p>コード類はねじれをほどいて保管する。感電や火災、故障の原因になります。</p>
	<p>使い始めは、弱い刺激でマッサージする。けがのおそれがあります。</p>
	<p>本体及び付属品を廃棄するときは、地方自治体の条例または規則に従って処理する。 詳しくは、各地方自治体にお問い合わせください。</p>
	<p>定期的にお手入れを行う。 本体は清潔にし、温度・湿度・ほこりなどの悪影響が少ないところに保管してください。</p>

	<p>停電のときは直ちに、ACアダプターをコンセントから抜く。 再通電されたとき事故のおそれがあります。</p>
	<p>ACアダプターを抜くときは、コードを持たずにACアダプターを持って抜く。 感電や、ショートして発火のおそれがあります。</p>
	<p>使用後や使用しないときはACアダプターをコンセントから抜く。 ほこりや湿気で絶縁劣化状態になり、漏電火災のおそれがあります。</p>
	<p>お手入れの際は必ずACアダプターをコンセントから抜く。感電やけがのおそれがあります。</p>

注意

ACアダプターやコードを破損するようなことはしない。

- 傷つけない ● 破損させない ● 加工しない ● 無理に曲げたり、引っ張らない
 - ねじらない ● 束ねない ● 重いものを載せない ● 挟み込まない
- 感電や火災、故障の原因になります。

本体を倒したり、強い衝撃をあたえない。故障やけがのおそれがあります。

食後すぐや、飲酒後は使用しない。気分が悪くなったり、事故やけがのおそれがあります。

本機が動作中に脚を入れたり、抜いたりしない。けがのおそれがあります。

足裏ローラーにつま先を当てない。けがのおそれがあります。

ストーブなどの火気の近くやホットカーペットなど暖房器具の上で使用しない。
また、たばこを吸いながら使用しない。火災の原因になります。

キャスター付きの椅子や回転椅子などで使用しない。
椅子が回転したり、移動して、事故やけがのおそれがあります。
リクライニングのできる椅子を使用する場合は、マッサージを停止してから、リクライニングをしてください。

本体の上に物を置いたりしない。故障や事故のおそれがあります。

マッサージをするときは、装飾品をつけたまま使用しない。けがのおそれがあります。

脚以外には使用しない。体調不良やけがのおそれがあります。

マッサージ動作中にACアダプターを抜いたりしない。けがのおそれがあります。

使用中は眠らない。無意識での使用は、体調不良やけがのおそれがあります。

ベンジン・シンナー・アルコール・アルカリ性洗剤・漂白剤などの薬品でふかない。
変色・変形・ひび割れ・感電・引火のおそれがあります。

マッサージの目的以外には使用しない。故障や事故の原因になります。

本器を使用しながら他の治療器を同時に使用しない。故障や事故のおそれがあります。

木床や畳など傷つきやすい床面で、引きずって移動しない。床面に傷がつくおそれがあります。

電源コードに脚を引っ掛けない。故障やけがのおそれがあります。

布カバーを無理に引っ張ったり、刃物やとがった物で突き刺したりしない。
故障やけがのおそれがあります。

布カバーの下のカバーを取りはずさない。感電やけがのおそれがあります。

布カバーはアイロンがけしない。

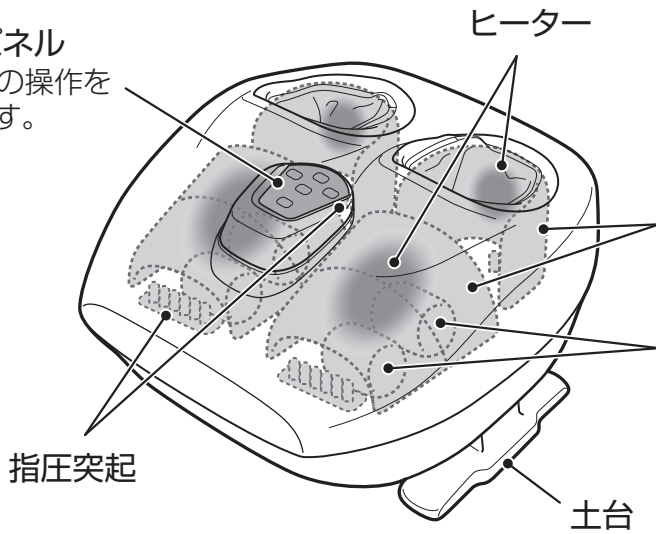
本体を寝かせた状態で使用しない。故障やけがのおそれがあります。



各部の名前とはたらき

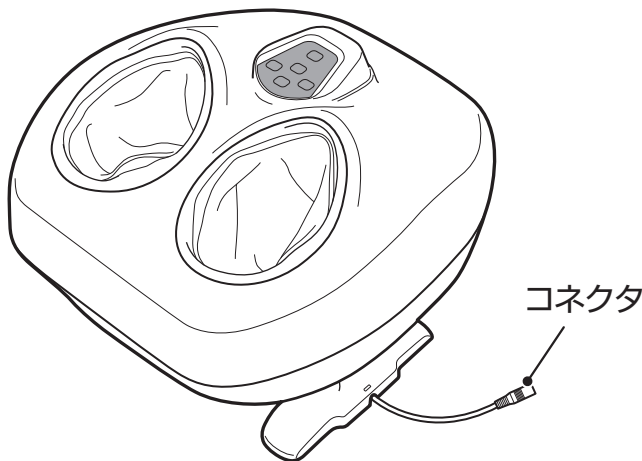
本体

操作パネル
各動作の操作を行います。



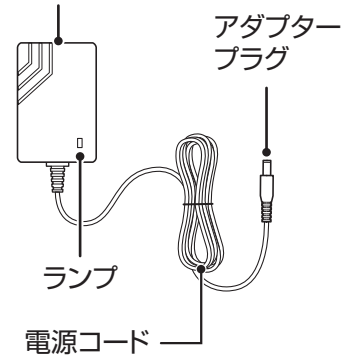
エアーバッグ
エアーマッサージを行います。

足裏ローラー
足裏のマッサージを行います。



付属品
ACアダプターAM-60専用
型番: XH2400-2000WJ

AM-60専用ACアダプター
(電源プラグ)

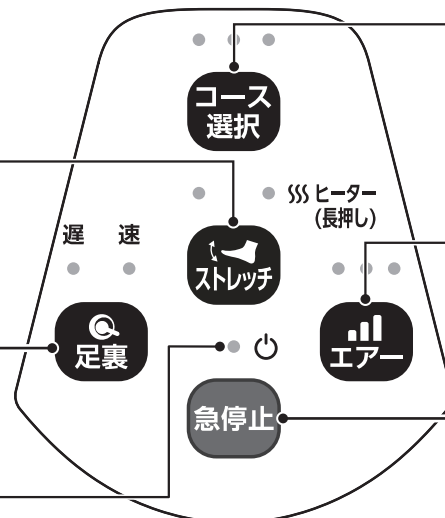


操作パネル

「ストレッチ」ボタン
ストレッチ動作の「入/切」を行います。長押しで、ヒーターの「入/切」を行います。

「足裏」ボタン
足裏ローラーの「入/切」と速さを選択できます。

主電源ランプ



「コース選択」ボタン
3種類のコースからお好みのコースを選択できます。

「エアー」ボタン
エアーマッサージの「入/切」と強さを選択できます。

「急停止」ボタン
すぐに全ての動作を停止したいときに押ししてください。

持ち運び方

本体底面を両手で持って、持ち運ぶ。

※マッサージ部に脚を入れたまま持ち上げたりしないでください。
故障やけがのおそれがあります。

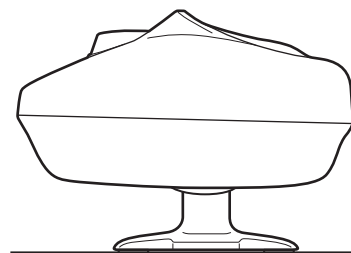


設置について

本体は凸凹のない平らなところに設置する。

お願い たたみや床を傷つけることがありますので、本体の下に
マットなどを敷くことをおすすめします。
(マットはすべらない物をご使用ください。)

お願い 直射日光が毎日長時間あたるところや、暖房器具の近くなど、
高温になるところへの設置は避けてください。
本体や付属品が変色したり、変質するおそれがあります。



本体を確認

1. マッサージ機構部のカバーが破れていないか確認する。

※小さな破れでも直ちに使用を中止し、電源プラグを抜き、
修理を依頼してください。

2. ご使用前に、本体に異物をはさまっていないか
確認する。



ご使用前の準備

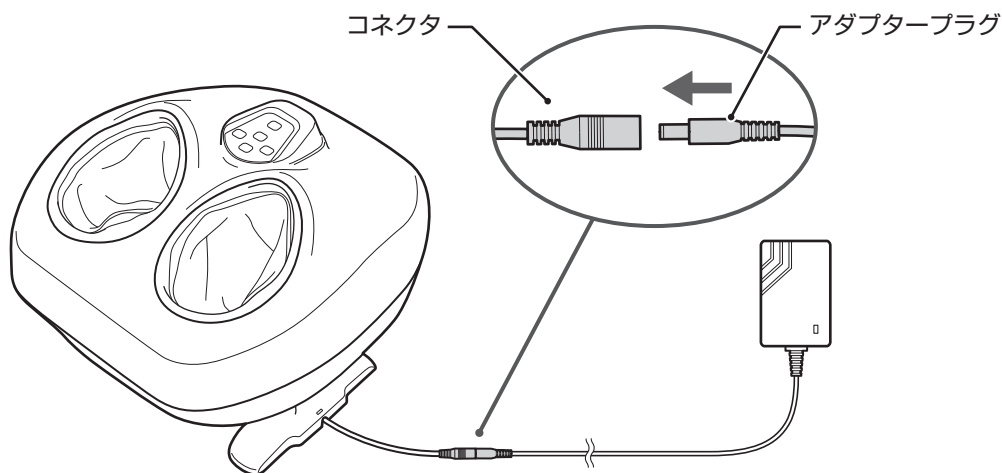
ACアダプターを取り付ける

⚠ 警告

- 交流 100V 以外の電源は、使用しない。 火災や感電の原因になります。
- 付属品の AC アダプター以外は使用しない。 事故や故障、やけどのおそれがあります。
- 破損している AC アダプターを使用しない。
感電やショート、火災のおそれがあります。
破損している場合は、ご購入先または当社の「お客様相談窓口」に修理を依頼してください。
- めれた手で AC アダプターの抜き差しはしない。 感電のおそれがあります。

1. 本体のコネクタと、ACアダプターのプラグをつなぐ。

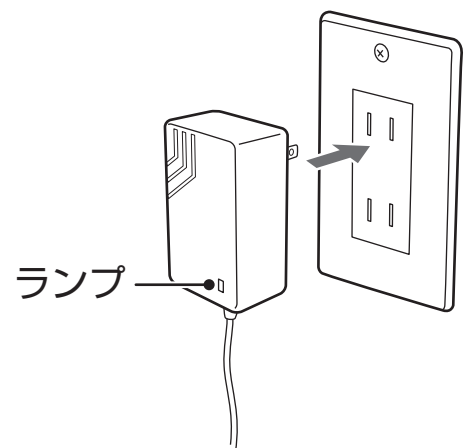
- プラグが抜けないように、しっかり差し込んでください。
- 付属の AC アダプター以外は使用しないでください。
- 電源コードや電源プラグが傷んだり、プラグにゴミがついていないか確認してください。



2. ACアダプターをコンセントに差し込む。

- 操作パネルの「主電源ランプ」が点灯します。
- ACアダプターのランプが緑色に点灯します。

- 操作パネルの「主電源ランプ」が点灯し、本体がストレッチ動作（前後に傾く）をしてから停止します。
- ※ 本体がやや傾いた状態で停止することがありますが、構造上のもので異常ではありません。



ご使用前の準備・注意

⚠ 警告

- 本機が動作中に脚を入れたり、抜いたりしない。けがのおそれがあります。
- 本体に脚を入れたまま立ち上がらない。故障やけがのおそれがあります。

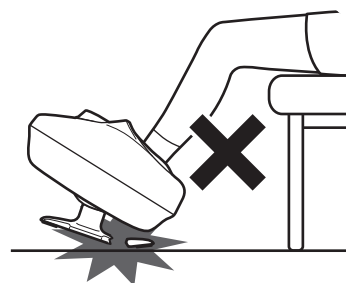
⚠ 注意

- 足裏ローラーにつま先を当てない。けがのおそれがあります。
- キャスター付きの椅子や回転椅子などで使用しない。椅子が回転したり、移動して、けがのおそれがあります。
- 本体を寝かせた状態で使用しない。故障やけがのおそれがあります。

- 本体を無理に傾けたり、負荷がかかるような使い方をしないでください。

故障やけがのおそれがあります。

傾けたり、負荷をかけない



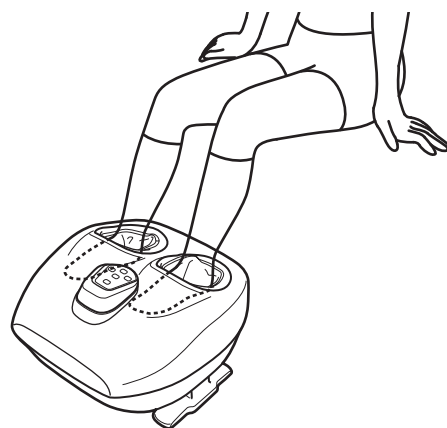
- 足裏ローラーがつま先に当たらない位置に足を入れて使用してください。

けがのおそれがあります。

- 肌の弱い方は、靴下の着用をおすすめします。

肌の弱い方は、素足で使用せず、靴下の着用をおすすめします。素足でのご使用は、ご使用される方の体質やご使用時間により、皮膚を傷める可能性があります。

靴下を着用した場合



マッサージャーの使い方

⚠ 警告

- 使用前には、必ずマッサージ部のカバーやその他の部分が破れていないか確認する。破れがあった場合は、小さな破れでも直ちに使用を中止し、電源プラグを抜き、修理を依頼する。また、カバーを外した状態で使用しないこと。
- 本体の上に座ったり、立ったりしない。
- 本体に脚を入れたまま立ち上がらない。

⚠ 注意

- 使用前に、本体に異物をはさまっていないか確認する。
- 使用後は AC アダプターをコンセントから抜く。
お子様のいたずらなどによる事故の原因になります。
- キャスター付きの椅子や回転椅子などで使用しない。
- 本体を寝かせた状態で使用しない。

ストレッチ動作をしたいとき

 を押す。

- ボタンを押すと、ストレッチ動作（前後に傾く動作）の「入/切」が選択できます。

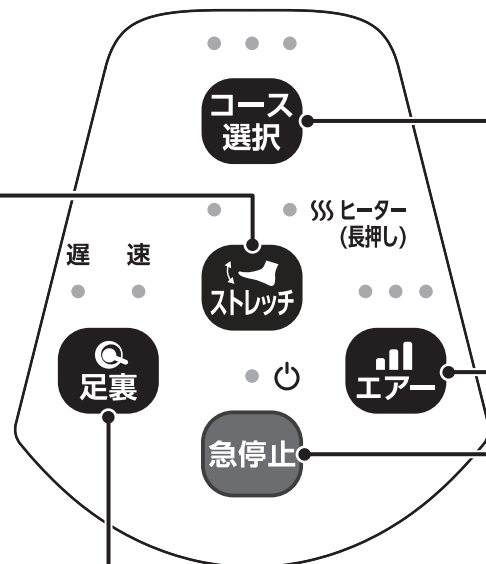
ヒーターで温めたいとき

 を長押しする。

- ボタンを長押しすると、ヒーターの「入/切」が選択できます。

※ 詳しい操作については、P12 を参照ください。

操作パネル



足裏ローラーマッサージをしたいとき

 を押して、2種類の速さからお好みの速さを選ぶ。

- ボタンを押すごとに、「遅」→「速」→「切」と切り替わります。
- ※ コース中は速度の調節はできませんが、動作に合わせて「遅」「速」のランプが点灯・消灯します。

全ての動作は動作開始から約15分で自動的に終了します。

ご使用後は、電源プラグをコンセントから抜いてください。

※操作パネルの主電源ランプが消灯します。

コースを使いたいとき

コース選択 を押して、3種類のコースからお好みのコースを選ぶ。

- ボタンを押すごとに、「バランス」→「足裏爽快」→「ストレッチ」→「切」と順に切り替わります。

(1) (2) (3) コース説明

● ● ●

**コース
選択**

(1) バランス	足裏マッサージとストレッチ動作をバランスよく組み合わせたコース
(2) 足裏爽快	足裏のマッサージを重視したコース
(3) ストレッチ	ストレッチ動作を重点的に行うコース

コース中の設定

デフォルトの設定	バランスコース	足裏爽快コース	ストレッチコース	コース中の設定について
足裏ローラー	入	入	切	入 / 切可能 (速度調節不可)
ストレッチ	入	切	入	入 / 切可能
エア	入	入	入	強弱調節可能 (切不可)
ヒーター	切	切	切	入 / 切可能

エアーマッサージをしたいとき / エアの強さを調節したいとき

エア を押して、お好みの強さを選ぶ。

- ボタンを押すごとに「弱」→「中」→「強」→「切」と順に切り替わります。
- ※ コース中は「切」にできません。

全ての動作を停止したいとき

急停止 を押す。

- 全ての動作を停止し、主電源ランプが点滅します。

さらに **コース選択** **足裏** **ストレッチ** **エア** のいずれかのボタンを押すと、主電源ランプが点灯し、本体がストレッチ動作（前後に傾く動作）をしてから停止します。

マッサージャーの使い方

ヒーターの使い方

⚠ 警告

- この機器はヒーターを内蔵し表面が熱くなるため、熱に敏感でない人は十分注意を払って使用する。下記に該当する場合は特に注意する。
 - お年寄り、ご病人、ご自分で操作ができない人
 - 皮膚の温感（温度感覚）の弱い人
 - 眠気を誘う薬（睡眠薬、かぜ薬など）を服用された人
 - 深酒・疲労の激しい人
 - 血行障害（糖尿病など）の人
 - 医師より注意を受けている人低温やけどや脱水症状を起こすおそれがあります。
- ヒーターは長時間使用しない。また、同一箇所に長時間触れるような使い方をしない。低温やけどを起こすおそれがあります。比較的低い温度（40～60℃）でも、長時間皮膚の同じ箇所に触れていると、低温やけどのおそれがあります。

低温やけどについて

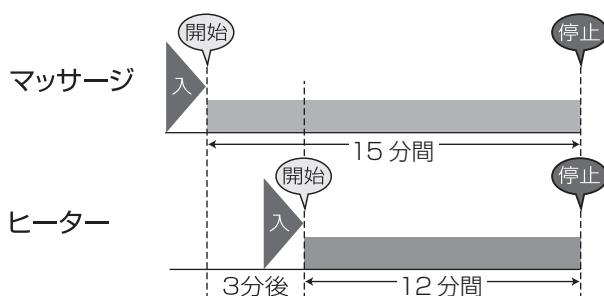
- 低温やけどは、皮膚の深部までおよび、赤い斑点や水ぶくれができていますのが特徴です。
- 万一、赤い斑点や水ぶくれができたときは、直ちに専門医の診察を受けてください。



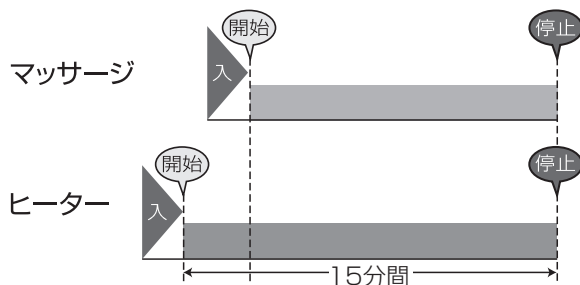
を長押しし、ヒーターの「入/切」を選択する。

- マッサージ開始時、ヒーターの初期設定は「切」になっています。
- マッサージと同時に使用する場合、マッサージが終了するとヒーターも終了します。
- ヒーター単独で使用する場合、約15分で終了します。
- ヒーター単独で使用開始後、15分以内にマッサージを開始した場合、ヒーターが終了すると同時にマッサージも終了します。

[マッサージ動作中にヒーター動作を開始した場合のタイマー動作例]



[ヒーター単独で動作中にマッサージを開始した場合のタイマー動作例]



Q&A

Q1 1ヶ月の電気代はいくらですか？

A 1日約30分、ヒーターとマッサージを毎日使用した場合、約14円/月です。
1日約30分、マッサージを毎日使用した場合、約9円/月です。
※電力料金目安単価 31円/kWh（税込）の場合で算出。（当社調べ）

Q2 病院に通院しているけど、使っても大丈夫？

A 通院先の医師とご相談のうえ、使用してください。マッサージは、「触圧刺激」といって、筋肉に圧力をかけてほぐし、血行を促進する行為です。病気によっては、悪化を招く可能性もありますので、必ず医師に相談してください。

Q3 マッサージ後、赤くなったり痕が残ったりするのですが？

A 使用后、痕が残る場合があります。これはマッサージによるもので、時間とともに消えていきます。

Q4 1日どれくらい使用できますか？

A 1日の使用は1人30分を目安にしてください。長時間のご使用は筋肉や神経を痛めることがあります。

Q5 足以外に使えますか？

A 足専用です。
それ以外の部位に使用すると事故やけがの原因になりますのでおやめください。

Q6 足の対応サイズのめやすは？

A 足のサイズのめやすは、以下のようになっています。

足のサイズ：約30cm以下

Q7 下記のような音が鳴ります。異常ですか？

A

- ・パリパリ音
エアバッグに空気が入るときに、面ファスナーが引っ張られる音です
- ・カチカチ音/コトコト音
エアーマッサージの切り替え音です
- ・ウォーン音/ウィーン音
モーターやヒーターの音です
構造上発生するもので、異常ではありません。

お手入れと保管のしかた

本体のお手入れのしかた

⚠ 警告

- ぬれた手でACアダプターの抜き差しはしない。感電のおそれがあります。
- 布カバーを外したり破れた状態での使用は、衣服が巻き込まれるおそれがあり大変危険なため、絶対にしない。また、動作中に布カバーの着脱を行わない。感電やけがのおそれがあります。

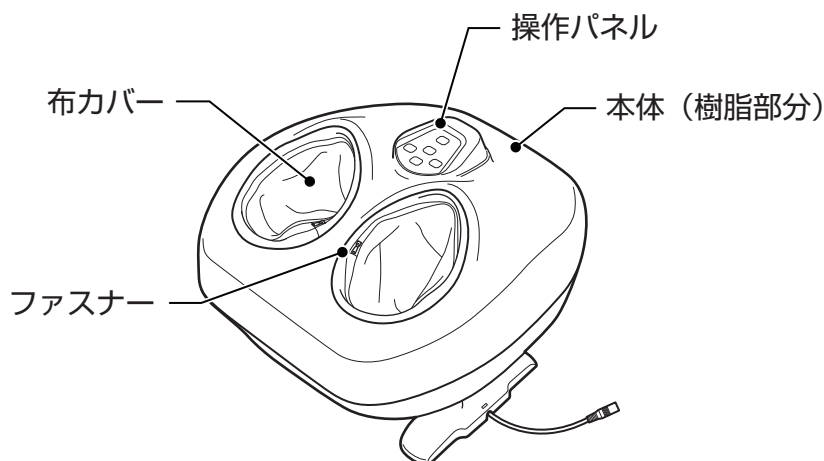
⚠ 注意

- お手入れの際は必ず AC アダプターをコンセントから抜く。感電やけがのおそれがあります。
- ベンジン・シンナー・アルコール・アルカリ性洗剤・漂白剤などの薬品でふかない。変色・変形・感電・引火のおそれがあります。
- 布カバーの下のカバーを取りはずさない。感電やけがのおそれがあります。
- アイロンがけはしない。生地を傷めるおそれがあります。

お願い

日常のお手入れを定期的に行ってください。

本体は清潔にし、温度・湿度・ほこりなどの悪影響が少ないところに保管してください。



本体（樹脂部）

1. 水で薄めた中性洗剤を布に含ませて、固くしぼり、ふく。
2. 水を含ませて、固くしぼった布で洗剤をふき取る。
3. 乾いたやわらかい布でふき、自然乾燥させる。
 - みがき粉などは使用しないでください。キズ、変色、ひび割れの原因になります。

操作パネル

1. 乾いたやわらかい布でふく。
 - 濡れたタオルなどでふかないでください。故障の原因になります。

布カバー（ポリエステル）

1. 布カバーを取りはずし、ぬるま湯にて手洗いでする。

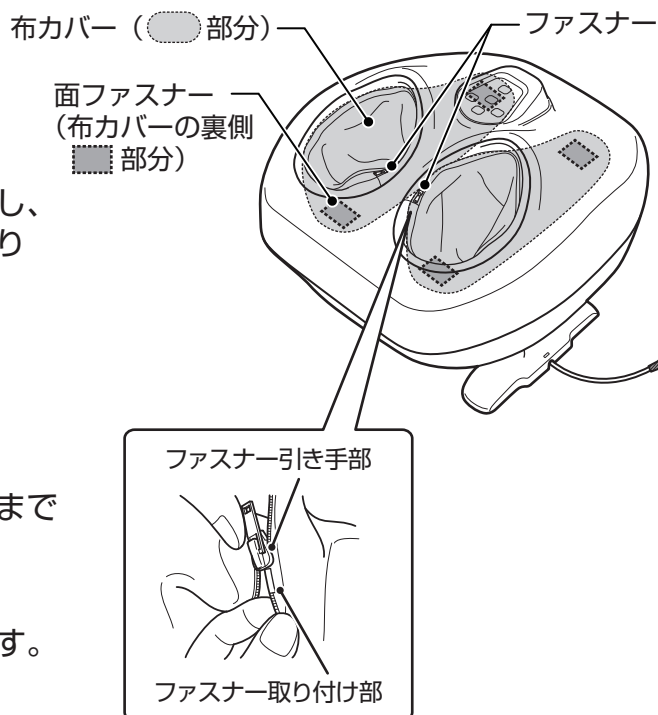
- 色落ちすることがありますので、他の物との洗濯はおさげください。
- 陰干しで十分に乾燥させた後、本体に取り付けてください。

取りはずし方

1. ファスナーの引き手部を指でつまみ
ファスナーを開けてください。
2. ファスナーが完全にはずれたことを確認し、
面ファスナーをはがして、布カバーを取り
はずします。

取り付け方

1. 布カバーの面ファスナーを、本体底面の
面ファスナーに合わせながら、脚部の奥まで
布カバーを差し込みます。
2. ファスナーの引き手部に、取り付け部を
差し込み、ファスナーを最後まで閉めます。
※布カバーは左用と右用があります。



保管のしかた

⚠ 警告

浴室など湿気の多い場所で使用したり、保管しない。 感電・火災・故障・カビ・サビの原因になります。

本体は汚れやほこりを取った後、温度・湿度・ほこりなどの悪影響が少ないところに保管してください。
長い間使用されない場合は、カバーなどをかけてほこりが付かないようにしてください。

- 直射日光が長時間当たるところ、ストーブなどの近くの高温になるところには保管しないでください。
変色・変質のおそれがあります。

故障かなと思ったら

⚠ 警告

絶対に改造しない。また、ご自分で分解、修理をしない。発火したり、異常動作して、けがをするおそれがあります。

- ご使用中に次のような音や感覚がありますが、構造上のもので異常ではありません。
 - マッサージ動作時のギア・モーターの音
 - エアー動作時のコンプレッサーの動作音ならびにエアーの排気音
 - エアーバッグが膨らむときに出る音
 - 負荷をかけた時のモーターのうなり音

こんなときは	ここを点検してください	対応のしかた	参考ページ
動作しない	ACアダプターが抜けていませんか？	ACアダプターのプラグを本体のコネクターに、ACアダプターをコンセントに差し込んでください。	P8
	タイマーがはたらき、停止した状態になっていませんか？	もう一度操作パネルのボタンを操作してください。	P10
スイッチが正常に動作しない	電源の状態等により誤作動している可能性があります。	ACアダプターをコンセントに差し直してください。	P8
動作が途中で止まる (操作パネルを押しても動作しない)	長時間連続して使用していませんか？	モーターの温度上昇のため、安全装置が働いています。しばらく本体を停止させてください。(1時間程度)	—
動作時の音が気になる	マッサージ動作時のモーター音 足裏ローラーと布のすれる音	構造上発生するもので、機能などに影響はありません。	—

お願い 上記の対応を行っても、正常に動作しない、または同じようなことが度々生じる場合には、ACアダプターを抜いたうえで、ご購入先、または当社のお客さま相談窓口までお問合せください。

愛情点検

⚠ 注意

しばらく使用していなかった場合、もう一度取扱説明書をよく読み、本体が正常に動作することを確認してから使用する。事故やけがのおそれがあります。



愛情点検
長年ご使用の場合は
点検をぜひ!

このような症状はありませんか。

- こげくさい臭いがする。
- ACアダプター、電源コードが異常に熱い。
- コードを動かすと通電したり、しなかつたりする。
- その他の異常がある。

ご使用中
止

故障や事故防止のためACアダプターをコンセントから抜いたうえで、ご購入先、または当社のお客さま相談窓口までお問い合わせください。

お願い

- 本体及び付属品を廃棄するときは、地方自治体の条例または規則に従って処理してください。詳しくは、各地方自治体にお問い合わせください。

保証とアフターサービス

修理・お取扱い・お手入れなどのご相談は、まずご購入先にご連絡ください

●保証書

お買い上げの際に保証書をご購入先からお受け取りになり「お買い上げ日」・「ご購入先名」欄の記入をご確認のうえ、内容をよくお読みの後、大切に保管してください。

保証期間 保証書に記載

修理を依頼されるとき

P16 に従って調べていただき、なお異常があるときは、使用を中止し、電源プラグをコンセントから抜いたうえで、ご購入先にご連絡ください。

●保証期間中に修理を依頼される場合

ご購入先にご相談ください。保証書の記載内容に従って修理いたします。
(なお、保証期間中でも有料になることがありますので、保証書をよくお読みください。)

●保証期間を過ぎて修理を依頼される場合

まずご購入先にご相談ください。
修理により、製品機能が維持できる場合には、ご要望に従い有料にて修理いたします。

●その他ご不明な点がある場合

アフターサービスに関するご相談、ならびにご不明な点は、ご購入先、または当社のお客様相談窓口までお問い合わせください。

●修理料金の仕組み

修理料金は、技術料・部品代・出張料などで構成されています。修理料金は、ご購入先、または当社お客様相談窓口までお問い合わせください。

技術料 診断・故障個所の修理および部品交換・調整・修理完了時の点検などの作業にかかる費用です。

部品代 修理に使用した部品および補助材料代です。

医療機器の修理に関して

本製品は医療機器です。医療機器の修理には、「医薬品、医療機器等の品質、有効性及び安全性の確保等に関する法律」に基づき修理する商品および修理の方法に応じて厚生労働省令で定める区分に従い、事業所ごとで許可を受けた修理業者による修理が必要です。この為、お客様ご自身での分解・修理のご要望はお受けできませんのでご了承ください。

仕様

販売名	フットマッサージャー T23	
品番	AM-60	
類別	機械器具 77 バイブレーター	
一般的名称	家庭用電気マッサージ器 (JMDNコード 34662000)	
医療機器認証番号	305AHBZX00025000	
定格	電源 (50/60Hz)	AC100V
	時間	15分
	入力 (消費電力)	30W
	電動機消費電力	19W
	電熱器消費電力	11W
本体定格	DC24V 2.0A	
付属品	AC アダプター (型番: XH2400-2000WJ)	
エアーマッサージ空気圧	100kPa 以下	
エアーマッサージ強さ調節範囲	3段階調節	
足裏自転回数 (足裏ローラー)	前側	遅: 約 33 回 / 分 速: 約 40 回 / 分
	後側	遅: 約 28 回 / 分 速: 約 35 回 / 分
オートタイマー	約 15 分	
ヒーター設定温度	約 40°C (体感温度とは異なります。)	
本体寸法	幅 約 38× 奥行 約 40× 高さ 約 28.5cm (ストレッチ動作時: 幅 約 38× 奥行 約 39.5 ~ 40.5× 高さ 約 26.5 ~ 29.5cm)	
質量	約 6.5kg	
張地	本体: ABS 樹脂 布カバー: ポリエステル	
製造販売元	株式会社フジ医療器	

MEMO

FUJIIRYOKI フットマッサージャー 保証書

持込修理

販売名	フットマッサージャー T23	品番	AM-60	製造番号	
保証期間	お買い上げの日から1年間		保証対象	本体（但し、消耗品は除く）	
ご購入者	フリガナ			お買い上げ日	年 月 日
	ご芳名	様		ご購入先	電話 ()
	ご住所	〒			
	電話 ()				

※ 製品をご購入の際は、保証書にお買い上げ日及びご購入先が記入されているかご確認ください。記載がない場合は、ご購入先へお申し出いただくか、納品書、レシートなどお買い上げ日及びご購入先が分かる書類を添付して大切に保管してください。

【無料修理規程（一部抜粋）】 保証の範囲や消耗品について、詳しくはフジ医療器ホームページ内「メーカー保証規程」、もしくはお客様相談窓口にてご確認ください。

- 取扱説明書、本体貼付ラベル等の注意書に従った使用状態で保証期間内に故障した場合には、無料修理をさせていただきます。
 - 無料修理をご依頼になる場合には、ご購入先にお申し出ください。
 - ご購入先に無料修理をご依頼になれない場合には、取扱説明書に記載しておりますお客様相談窓口にご相談ください。
- ご転居の場合、修理のご依頼先等は、ご購入先または取扱説明書に記載しておりますお客様相談窓口にご相談ください。
- ご贈答品等で本保証書に記入してあるご購入先に修理をご依頼できない場合には、取扱説明書に記載しておりますお客様相談窓口にご相談ください。
- 保証期間内でも次の場合などには有償修理になります。※故障及び損傷の状況によっては修理できない場合もございます。
 - 使用上の誤り及び不当な修理や改造による故障及び損傷
 - 購入後の取扱いが適正でない為に生じた故障及び損傷
 - 火災、地震、水害、落雷、その他の天変地異、公害や異常電圧による故障及び損傷
 - 一般家庭用以外（例えば業務用など）に使用された場合の故障及び損傷
 - 本書の提示がない場合
 - 本書にお買い上げ年月日、ご購入者名、ご購入先の記入のない場合、或いは字句を書き替えた場合
- 本書は日本国内においてのみ有効です。
- 本書は再発行しませんので紛失しないように大切に保管してください。

年 月 日	修理内容及び使用部品	担当者

※ お客様にご記入いただいた保証書の内容は保証期間内のサービス活動及びその後の点検活動のため記載内容を利用して頂く場合がございますので、ご了承ください。

※ この保証書は本書に明示した期間、条件のもとにおいて無料修理をお約束するものです。従ってこの保証書によって保証書を発行している者（保証責任者）、及びそれ以外の事業者に対するお客様の法律上の権利を制限するものではありません。

※ 保証期間経過後の修理または補修用性能部品の保有期間について、詳しくは取扱説明書をご覧ください。

美と健康の総合メーカー
株式会社 **フジ医療器**

〒540-0011 大阪市中央区農人橋1丁目1-22 大江ビル14階
お客様相談窓口 フリーダイヤル ☎ 0120-027-612

お客様相談窓口のご案内

修理・お手入れ・お取り扱いなどのご相談は、まずご購入先へご連絡ください。

フリーダイヤル ☎ **0120-027-612** 受付：月曜～金曜 午前9時～午後5時30分
※土日祝日、年末年始、夏季休業日を除く。

FAX・Webでの受付も行っております。

FAX番号 06-4793-0818

Web フジ医療器ホームページのお問い合わせフォームにて受付しております。

フジ医療器ホームページ www.fujiiryoki.co.jp

FAX・Webでの受付は24時間行っておりますが、お客様へのご連絡はフリーダイヤルの受付時間となります。

ご相談窓口における個人情報のお取り扱いについて

株式会社フジ医療器は、お客様の個人情報やご相談内容を、ご相談への対応や修理、その確認などのために利用し、その記録を残すことがあります。また、折り返し電話させていただくときのため、ナンバー・ディスプレイを採用しています。なお、個人情報を適切に管理し、修理業務等を委託する場合や正当な理由がある場合を除き、第三者に提供しません。お問い合わせは、ご相談された窓口にご連絡ください。

美と健康の総合メーカー
株式会社 **フジ医療器**

〒540-0011 大阪市中央区農人橋1丁目1-22 大江ビル14階

お客様へ…ご購入年月日・ご購入店名を記入されると便利です。

ご購入年月日	年 月 日
ご購入店名	TEL

2023年7月12日(第1版)