

## 取扱説明書

保証書付

品名: マッスルショットW



品番: FG2800W

安全上のご注意	2
各部のなまえとはたらき	8
ご使用前の準備	10
使いかた	14
お手入れと保管のしかた	18
故障かなと思ったら	20
仕様	24
保証書	26



- このたびは 本製品をお買い上げいただき誠にありがとうございました。
- ご使用前に、取扱説明書をよくお読みうえ、正しくお使いください。
- ご使用前に、「安全上のご注意」(2～7ページ)を必ずお読みください。
- お読みになった後は、必ずいつでも見ることでできるところに保管してください。
- 包装に使用しているダンボールなどは、分別のうえリサイクルにご協力お願いします。

# 安全上のご注意

- ご使用前に、この「安全上のご注意」をよくお読みのうえ、正しくお使いください。
- ここに示した注意事項は、製品を安全に正しくお使いいただき、お使いになる人や他の人への危害や損害を未然に防止するためのものです。
- 表示と内容は、次のようになっています。  
いずれも安全に関する重要な内容ですので、必ず守ってください。

 <b>警告</b>	誤った取り扱いをすると、人が死亡や重傷を負う可能性のある内容を示します。
 <b>注意</b>	誤った取り扱いをすると、人が傷害を負ったり、* 物的損害が発生する可能性がある内容を示します。

\* 物的損害とは、家屋・家財および家畜・ペットにかかわる拡大損害を示します。

	⊘ 記号は、禁止（してはいけないこと）を示します。 （左図は、分解禁止）
	● 記号は、強制（必ず守ること）を示します。 （左図は、電源プラグをコンセントから抜く）

- 本取扱説明書をお読みになった後は、お使いになる方がいつでも見ることのできる場所に、必ず保存してください。


**警告**

- 視覚障害のある人は1人で使用しない。  
けがや体調不良の原因になります。
- 医師からマッサージを禁じられている人は使用しない。  
身体に異常が起こる場合があります。  
例：血栓（塞栓）症・重度の動脈瘤・急性静脈瘤・各種皮膚炎および皮膚感染症（皮下組織の炎症を含む）
- 腹部、胸部、頭部、耳、眼球や目の周りには使用しない。また、ひじ・ひざ・背骨などの骨部には使用しない。  
体調不良やけがの原因になります。
- 体内に金属やシリコン、プラスチックを埋め込んだ部位には使用しない。  
事故やけがの原因になります。
- 首周辺に使用するときは特に注意し、首の前方には使用しない。  
事故やけがの原因になります。
- 他の器具、機器などと同時に使用しない。  
けが、体調不良の原因になります。
- 高温になる場所（火のそば、こたつ、ホットカーペット、布団、炎天下の車内など）で、保管・使用しない。加熱したり、火中に投下しない。  
発火や発熱、やけど、故障の原因になります。
- アクセサリーなどの硬いものやベルト、マフラーなどを着用したまま使用しない。  
事故やけがの原因になります。
- 乳幼児や子供、自分で意思表示できない人には使用させたり、遊ばせたりしない。また、乳幼児や子供の手の届くところで使用、保管しない。  
事故やけが、体調不良の原因になります。
- 付属品や本体の差込口、すきまなどに、ピンのような鋭いもの、異物、ゴミ、水分を付着させない。  
火災や感電、故障の原因になります。
- 付属のUSBコードは本製品専用のため、他の機器には使用しない。
- USBコードを傷つけたり、破損させたり、加工したり、引っ張ったり、無理に曲げたり、捻じ曲げたり、束ねて使用しない。また、コードに重いものをのせたりはさみ込んだりしない。  
火災や感電の原因になります。



# 安全上のご注意

## 警告






- USB コードが傷んでいたり、挿し込みがゆるいときは使用しない。感電やショート、発火の原因になります。
- 付属のアタッチメント以外は使用しない。事故やけがの原因になります。



- 次の人は、使用前に必ず医師に相談する。
  - ・ペースメーカーなどの体内植込み型医用電子機器を使用している人
  - ・人工心肺など生命維持用医用電子機器を使用している人
  - ・心電計などの装着型医用電子機器を使用している人
  - ・悪性腫瘍のある人
  - ・心臓に障害のある人、血栓のある人
  - ・血行障害、毛細血管拡張、血圧に異常のある人
  - ・薬を服用中の人、妊娠中や妊娠の可能性のある方、出産直後の人
  - ・糖尿病などによる高度な末梢循環器障害による知覚障害のある人
  - ・肌に傷、湿疹、はれものなど異常のある人
  - ・安静を必要とする人、四肢の不自由な人
  - ・体温 38℃以上（有熱期）の人
- 例：急性炎症症状（倦怠感、悪寒、血圧変動など）の強い時期や衰弱しているとき
  - ・骨粗しょう症、脊椎の骨折、ねんざ、肉離れなどの急性（疼痛性）疾患の人
  - ・腱鞘炎の人
  - ・背骨に異常のある人、背骨が左右に曲がっている人
  - ・医療機関で治療中の人
  - ・かつて治療や手術を受けたところ、または疾患部へ使用する人
  - ・体力が極端に衰えた人
  - ・自ら意思表示ができない人、操作が行えない人
  - ・神経障害、皮膚知覚障害、アレルギー体質、皮膚病、アトピー性皮膚炎、敏感肌の人
  - ・その他、身体に特に異常を感じているとき

## ⚠ 警告

	<ul style="list-style-type: none"> <li>● 指定の電源、電圧で充電する。市販の AC アダプターや USB コードを使用する場合は仕様をお確かめの上、使用する。 誤った電源、電圧で使用すると火災、やけど、感電、故障などの原因となります。また、取扱いを誤ったために生じた AC アダプターなどの故障については当社では責任を負いかねます。</li> <li>● 本体および付属品が、異臭・異常発熱したときは使用を中止する。 破損・発火の原因になります。</li> <li>● 充電する際は、AC アダプターに損傷がないか確認し、異常のある AC アダプターは絶対に使用しない。また、お使いになる AC アダプターの取扱説明書もあわせてお読みのうえ、正しく使用する。</li> <li>● 使用中に身体に異常があらわれたり感じたりしたときは、直ちに使用を中止し、医師に相談する。 事故や体調不良の原因になります。</li> <li>● 使用前に必ず、本体やアタッチメントに破損や異常がないか確認する。 破損や異常が発見された場合は使用せず、ご購入先または当社のお客相相談窓口にご相談ください。</li> <li>● 異常が発生したら、直ちに電源を切る。充電中の場合は、直ちにコードを抜く。 ご購入先または当社のお客相相談窓口にご相談してください。そのまま使用を続けると火災や感電、事故の原因になります。</li> </ul>
	<ul style="list-style-type: none"> <li>● 本体および付属品に水をかけたり、浴室など湿気が多い場所で使用したり、保管しない。 感電、ショート、発火、故障の原因になります。</li> <li>● 本体および付属品を水につけたり、水洗いしない。またぬれた手で本体に触れたり、ぬれた体に使用しない。 感電、ショート、発火、故障の原因になります。</li> </ul>
	<ul style="list-style-type: none"> <li>● 絶対に改造しない。また、ご自分で分解、修理をしない。 感電やけがの原因になります。</li> </ul>

# 安全上のご注意

## ⚠ 注意



- 取扱説明書に記載されている用途以外には使用しない。  
事故やけが、故障の原因になります。
- 不安定な場所で保管しない。また、本体や付属品を投げたり、落としたり、重いものをのせたり、強い衝撃を加えない。  
火災や感電、破損、故障の原因になります。
- 強く押し付けて使用しない。  
事故やけが、皮膚や筋肉を痛める原因になります。
- 肌の弱い方は素肌で使用しない。体調不良の原因になります。
- 次のようなときは使用しない。
  - ・疲労が激しいとき
  - ・食後すぐや飲酒後
  - ・睡眠中
  - ・皮膚に異常のあるとき事故やけが、体調不良の原因になります。
- 他人にしてもらったり、他人にしてあげたりしない。  
事故やケガの原因になります。
- 収納時に USB コードを本体などに巻き付けない。  
断線による火災や感電の原因になります。
- USB コードを AC アダプターなどから抜くときは、コードを引っ張らない。  
火災や感電、ショートによる発火の原因になります。



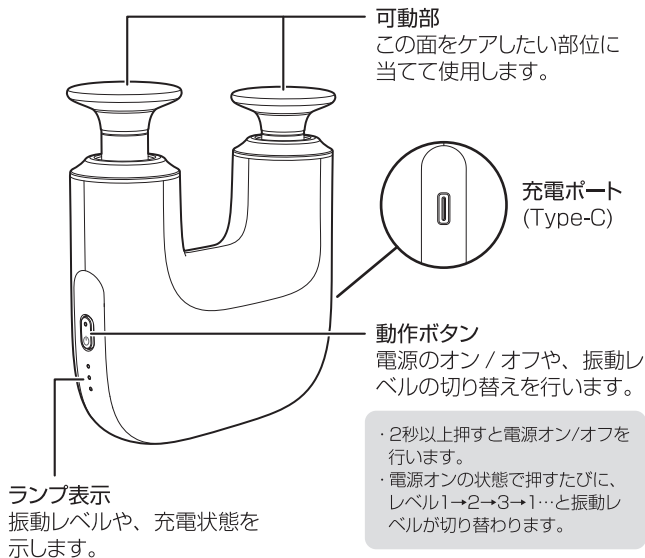
- 連続使用は、1回 10 分までにする。また、同一箇所への連続使用は 5 分以内を目安とする。顔周りは、低速（レベル 1）で使用し、顔全体で 3 分以内を目安とする。  
長時間のご使用は、筋肉や神経を痛めることがあります。  
なお連続使用を避け、30 分間程度機器を停止させてから再度ご使用ください。ご使用は 1 日 3 回までとしてください。本体が熱くなって、故障の原因になります。
- 初めて使う人や、しばらく使用していなかった人、お年寄りなどは最初から長時間使用せず、弱い振動レベル・短時間から徐々に体を慣らすようにする。  
強い刺激に慣れていないと、けがの原因になります。
- 本製品は必ず手に持ち、落とさないよう注意して使用する。  
落下による事故やけが、故障の原因になります。

## 注意

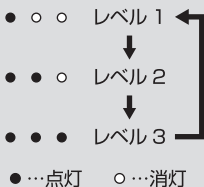
- 使用中、髪や指などが巻き込まれないようにする。  
事故やけがの原因になります。
- アタッチメントを取り付ける際は、取付部に異物が挟まっていないか確認し、しっかり取り付けてから使用する。  
しっかり取り付けていないと使用中にアタッチメントがはずれるなど、事故やけがの原因になります。
- 定期的に本体と USB コードのお手入れを行う。  
特に USB コードのプラグにほこりが付着すると、火災やコネクタの焼損、接触不良の原因になります。
- 使用しないときは電源を切る。また、長期間ご使用にならないときは、汚れやほこりなどが付着しないように保管する。  
ほこり、湿気などで絶縁不良になり、火災や漏電の原因になります。
- 充電が完了したら、USB コードを本体および AC アダプターなどから抜く。  
ほこり、湿気などで絶縁不良になり、火災や漏電の原因になります。
- お手入れをするときは、必ず電源を切った状態で行う。  
感電やけがのおそれがあります。
- 停電のときは直ちに充電を中止し、USB コードを抜く。  
再通電されたときに事故の原因となります。
- 寒い場所から暖かい場所に移動したり、室温が急激に上がった直後は、内部が結露する場合があります。結露したまま使用すると、故障の原因になりますので、大きな温度変化があった場合は、1時間ほど置いてから電源を入れてください。

# 各部のなまえとはたらき

## 本体



### 振動レベル表示



### 動作ボタンのランプの色

電池残量	ランプの色
60%以上	白
30~59%	オレンジ
30%未満	赤
電池切れ	電源が入らず 赤点滅



## 可動部



平形（本体可動部、着脱不可）  
上にアタッチメントを取り付けることができます。  
※このままでもお使いいただけます。

## 付属品

### アタッチメント

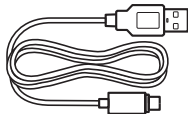


円形（2 個）  
振動が優しく伝わるため様々な部位に使用できます。




凸形（2 個）  
ピンポイントに刺激したいときに使用します。

充電用 USB コード  
(Type-C & Type-A)



取扱説明書  
(保証書付き)



# ご使用前の準備

本製品にACアダプターは付属しておりません。

以下の内容をご確認の上、市販のACアダプターをご使用ください。

## ⚠ 警告

- 指定の電源、電圧で充電する。市販のACアダプターやUSBケーブルを使用する場合は仕様をお確かめの上、使用する。
- 本体および付属品が、異臭・異常発熱したときは使用を中止する。

## ACアダプターの選びかた

市販のUSB対応ACアダプターは、以下の仕様のを必ずお使いください。

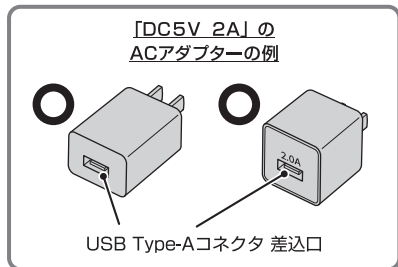
### ● 定格出力DC5V 1A～2AのACアダプター

ご使用のアダプターが以下の仕様(①、②)と一致するか、充電前にご確認をお願いします。誤った電源・電圧のACアダプターで本体を充電すると、本体が高温になったり、故障などのおそれがあります。

- ① 定格出力(または、OUTPUT)が「DC5V」で「1A～2A」のもの
- ② 本体付属品である、USBコードのType-Aコネクタを接続できるもの

※1A未満のアダプターを使用すると、充電できないもしくは充電時間が長くなるおそれがあります。

※2Aを超えるものは使用しないでください。本体が高温になったり、故障などのおそれがあります。

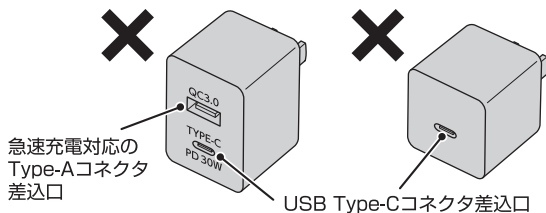


## 使用の禁止

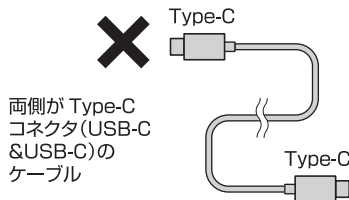
以下のようなアダプターの使用は、絶対におやめください。  
本体が高温になったり、やけど、火災、故障などのおそれがあります。

- ①急速充電PD・QC対応のアダプター
- ②USB Type-Aコネクタが使用できないアダプター  
※差込口がType-Cなど

### 使ってはいけないACアダプターの例



### 使ってはいけないUSBケーブルの例



※市販のUSBケーブルもご使用いただけますが、市販品をご使用の際は必ず「56kΩ レジスタ（抵抗）」の実装された「Type-C & Type-A」のケーブルを使用してください。

# ご使用前の準備

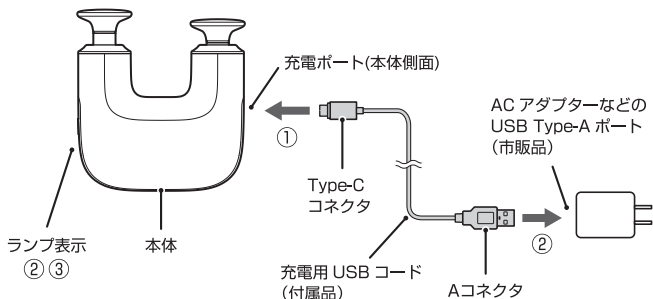
初めてご使用になる時、または長期間ご使用にならなかった時は、電池が放電し作動しないことがあります。充電してからお使いください。

※充電中は本体を使用できません。

## 充電する

### 警告

- USBコードが傷んでいたり、挿し込みがゆるいときは使用しない。感電やショート、発火の原因になります。
- ぬれた手でUSBコードの抜き差しはしない。感電のおそれがあります。

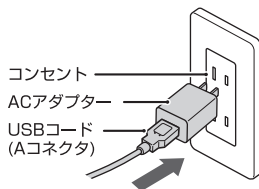


① 本体側面の充電ポートにUSBコードのType-Cコネクタを差し込む。

- ・しっかりと差し込んでください。

② Aコネクタを市販のACアダプターのUSBポートに差し込み、さらにコンセントに差し込む。

- ・しっかりと差し込んでください。
- ・充電が開始され、ランプが点滅します。



③ 充電が完了したら、ACアダプターをコンセントから抜き、USBコードを本体とACアダプターの両方からはずす。

- ・充電が完了すると、3つのランプが点灯します。
- ・充電中は本体を使用できません。

#### 充電中のランプの表示

電池残量	ランプの点灯
0~29%	● ● ●
30~59%	● ● ●
60~99%	● ● ●
充電完了	● ● ●

● …点灯    ● (with arrow) …点滅

# 使いかた

本製品は、3段階の振動レベル、2種類のアタッチメント（3パターン）で使い分けができます。ご自身に合った振動レベルやアタッチメントを選択してお使いください。

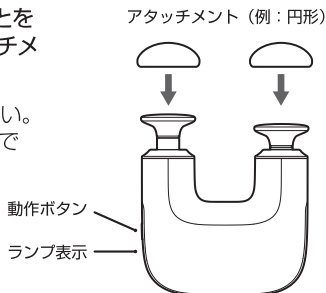
## ⚠ 注意

- 強く押し付けて使用しない。  
事故やけが、皮膚や筋肉を痛める原因になります。
- 初めて使う人や、しばらく使用していなかった人、お年寄りなどは最初から長時間使用せず、弱い振動レベル・短時間から徐々に体を慣らすようにする。  
強い刺激に慣れていないと、けがの原因になります。
- 連続使用は、1回10分までにする。  
また、同一箇所への連続使用は5分以内を目安とする。  
顔周りは、低速（レベル1）で使用し、顔全体で3分以内を目安とする。  
長時間のご使用は、筋肉や神経を痛めることがあります。

- ・ 初めて使用する前や、しばらく使用していなかった場合は、動作ボタンやタイマー（約10分）が正常に動作することを確認してください。
- ・ 初めてのご使用前には充電が必要です。詳細は「充電する」（P12～13）をご参照ください。
- ・ 本製品は振動します。ご使用の際には本体を落とさないように十分ご注意ください。

## 1. 電源がオフになっていることを確認して、お好みのアタッチメントを取り付ける。

- ・ しっかりと取り付けてください。
- ・ アタッチメントなしでも使用できます。

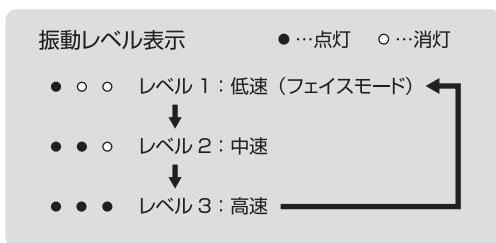


## 2. 動作ボタンを2秒以上押して、電源をオンにする。

- ・ランプが点灯し、レベル1で振動が開始します。

## 3. 動作ボタンを押して振動レベルを選択する。

- ・ボタンを押すごとに、レベル1→レベル2→レベル3→レベル1…と順に切り替わります。



## 4. 本体をしっかりと手で持ち、肌に軽く当てて使用する。

- ・はじめは、弱い振動レベル・短時間から使用し、徐々に体を慣らすようにしてください。
- ・可動部の近くを持って使用しないでください。
- ・強く押し付けて使用しないでください。
- ・頭部や首の前方には使用しないでください。

アタッチメントを体に強く押し当てるなどして可動部に負荷がかかると、安全のため、振動が一時的に停止します。体から離すと再び振動を開始します。（レベル1は、少しの負荷でも停止しやすい仕様となっています。）

負荷がかかった状態が続くと、振動が完全に停止します。一度電源を切り、電源を入れなおしてご使用ください。

# 使いかた

---

5. 顔周りに使用するときには、必ずアタッチメントを取り外した上、レベル1（低速、フェイスモード）で使用する。

- ・額などの骨部、眼球、目の周り、耳、のどなどの首の前方、骨折や外科手術をした部位、および体内に金属やシリコン、プラスチックを埋め込んだ部位には使用しないでください。
- ・顔全体で3分以内を目安としてご使用ください。

6. 使用中に振動を停止するには、動作ボタンを2秒以上押す。

- ・電源がオンになってから約10分経過すると自動的に振動が停止し、電源がオフになります。



# MEMO

---

# お手入れと保管のしかた

## 本体のお手入れのしかた

### 警告

- ぬれた手でUSBコードの抜き差しはしない。  
感電のおそれがあります。



### 注意

- お手入れの際は必ず電源を切り、USBコードを本体やACアダプターなどから抜く。感電やけがのおそれがあります。
- ベンジン・シンナー・アルコール・アルカリ性洗剤・漂白剤などの薬品でふかない。変色・変形・感電・引火のおそれがあります。

- 本体およびアタッチメントの汚れは、乾いたやわらかい布でふき取ってください。
- 汚れが気になる場合は、水で濡らして固くしぼったやわらかい布でふき取ってください。その後、乾いた布で乾拭きしてください。
  - ・ 本体および付属品は絶対に水洗いしないでください。
  - ・ 可動部の根元付近にオイルがにじみ出ることがありますが、機器内の潤滑油によるもので、異常ではありません。乾いた布などでふき取ってお手入れをしてください。

## 保管のしかた

### 警告

- 浴室など湿気の多い場所で使用したり、保管しない。  
感電・火災・故障・カビ・サビの原因になります。



- 使用しないときは、本体の電源をオフにし、USBコードを本体から抜いて保管してください。
  - USBケーブルはねじれをほどこいて保管してください。
  - 汚れやほこりを取った後、温度・湿度・ほこりなどの悪影響が少ないところに保管してください。
  - 長い間使用されない場合は、汚れやほこりが付かないように購入時の箱等に入れて保管してください。
- ・ 直射日光が長時間当たるところ、ストーブなどの近くの高温になるところには保管しないでください。変色・変質のおそれがあります。
- ・ お子様の手の届かない場所に保管してください。
- ・ 使用しない場合でも、3ヶ月に一度の目安で充電してください。長期間充電しないでおくと、充電ができなくなることがあります。

# 故障かなと思ったら



**警告**

- 絶対に改造しない。また、ご自分で分解、修理をしない。感電やけがの原因になります。



症状	確認していただくこと
電源を入れても動作しない	<ul style="list-style-type: none"><li>● 充電中ではありませんか？ → 充電中は動作ボタンを長押ししても動作しません。充電をいったん中止してからお使いください。</li><li>● 充電量不足ではありませんか？ → 充電してください。</li></ul>
振動が弱い、強くない	<ul style="list-style-type: none"><li>● 充電量不足ではありませんか？ → 充電してください。</li></ul>
運転中に停止した	<ul style="list-style-type: none"><li>● 大きな負荷がかかっていませんか？ → アタッチメントを体に強く押し当てるなどして振動部に負荷がかかると、安全のため、振動が一時的に停止します。体から離すと再び振動を開始します。負荷がかかった状態が続くと、振動が完全に停止します。一度電源を切り、電源を入れなおしてご使用ください。</li><li>● 充電量不足ではありませんか？ → 充電してください。</li><li>● 長時間連続で使用していませんか？ → 長時間連続で使用するとモーターの温度が上昇し、安全装置が働きます。30分以上時間をあけてからご使用ください。</li><li>● タイマー機能が働いていませんか？ → 電源がオンになってから約10分経過すると、自動的に振動が停止し電源がオフになります。</li></ul>

症状	確認していただくこと
充電できない、 充電しても電池 持続時間が短い	<ul style="list-style-type: none"> <li>●周囲の温度が極端に低い、または高くなっていませんか？ →周囲温度10℃～35℃の環境下で充電を行ってください。</li> <li>●電池の寿命ではありませんか？ →充電しても使用時間が極端に短くなった場合は、電池の寿命と考えられます。(電池寿命は使用・保管などの状態により変化します。充電可能回数の目安は約300回です。)電池は交換には対応していません。</li> <li>●ACアダプターの仕様はありますか？ →仕様があっているかご確認ください。</li> <li>●付属品以外のUSBコードを使っていませんか？ →市販のUSBコードをご使用の場合、給電機能の不足などにより充電できない、または満充電までに時間がかかる場合があります。別のUSBコードに変更してお試しください。</li> <li>●ACアダプターとUSBコードの規格はありますか？ →異なる規格のACアダプターとUSBコードを組合せて使用していると充電できない場合があります。また、USBハブなどでは充電できない場合があります。組合せを変えてお試しください。</li> </ul> <div style="border: 1px solid black; padding: 10px; margin-top: 10px;"> <p>市販品をご使用の際は、必ず以下の仕様のものをご使用ください。</p> <ul style="list-style-type: none"> <li>○ACアダプター：定格出力 DC5V 1A～2A</li> <li>○USBコード：56kΩレジスタ（抵抗）の実装された「USB-C &amp; USB-A」コード</li> </ul> <p>※1A未満のアダプターを使用すると、充電できないもしくは充電時間が長くなるおそれがあります。また、2Aを超えるものは使用しないでください。詳細は「ACアダプターの選びかた」をご確認ください。(P10 参照)</p> </div>

上記の対応を行っても、正常に動作しない、または同じようなことが度々生じる場合には、本体の電源をオフにし、USBコードを抜いたうえで、ご購入先、または当社のお客様相談窓口までお問合せください。

# 故障かなと思ったら

## 保証とアフターサービス

修理・お取扱い・お手入れなどのご相談は、まずご購入先にご連絡ください

### ● 保証書

お買い上げの際に保証書をご購入先からお受け取りになり「お買い上げ日」・「ご購入先名」欄の記入をご確認のうえ、内容をよくお読みの後、大切に保管してください。

**保証期間** 保証書に記載

### ● 補修用性能部品の保有期間

当社は本機の補修用性能部品を製造打ち切り後、3年間保有しています。性能部品とは、その製品の機能を維持するために必要な部品です。

## 修理を依頼されるとき

P20～21に従って調べていただき、なお異常があるときは、使用を中止してください。電源を切り、ACアダプターをコンセントから抜いたうえで、ご購入先にご連絡ください。

### ● 保証期間中に修理を依頼される場合

ご購入先にご相談ください。保証書の記載内容に従って修理いたします。（なお、保証期間中でも有料になることがありますので、保証書をよくお読みください。）

### ● 保証期間を過ぎて修理を依頼される場合

まずご購入先にご相談ください。修理により、製品機能が維持できる場合には、ご要望に従い有料にて修理いたします。

### ● その他ご不明な点がある場合

アフターサービスに関するご相談、ならびにご不明な点は、ご購入先、または当社のお客様相談窓口までお問い合わせください。

### ● 修理料金の仕組み

修理料金は、技術料・部品代・修理品の運賃などで構成されています。修理料金は、ご購入先、または当社お客様相談窓口までお問い合わせください。

**技術料** 診断・故障個所の修理および部品交換・調整・修理完了時の点検などの作業にかかる費用です。

**部品代** 修理に使用した部品および補助材料代です。



**修理品の運賃** 修理品の往復の送料です。

## 愛情点検

### ⚠ 警告

- しばらく使用していなかった場合、もう一度取扱説明書をよく読み、本体が正常に動作することを確認してから使用する。  
事故やけがのおそれがあります。

### 長年ご使用の製品の点検をお願いします

 愛情点検	<b>こんな症状はありませんか？</b>		<b>ご使用中止</b>
	<ul style="list-style-type: none"><li>・ 匂い、異臭がする</li><li>・ USBコードを動かすと、通電しなくなり、充電できなくなる</li><li>・ 内部に水や異物が入った</li><li>・ 本体に変形や破損がある</li><li>・ その他の異常がある</li></ul>		故障や事故防止のため本体の電源をオフにし、ご購入先、または当社のお客様相談窓口までお問い合わせください。

## 廃棄について

本製品はリチウムイオン充電電池を使用しています。  
本製品および付属品を廃棄される場合は、地方自治体の条例または規則に従って処理してください。  
詳しくは、各地方自治体にお問い合わせください。



# 仕様

品名	マッスルショットW
品番	FG2800W
電源	充電式 (リチウムイオン電池 DC7.4V 1100mAh)
充電所要時間 <sup>*1</sup>	約2時間 (満充電まで、DC5V 2A出力のアダプター使用時)
充電可能回数 <sup>*1</sup>	約300回
電池持続時間 <sup>*1</sup>	約1時間
振動回数 <sup>*1</sup>	レベル1 : 660回/分 レベル2 : 2000回/分 レベル3 : 2800回/分
タイマー	約10分
使用環境温度	10℃～35℃
本体寸法	約110×102×40mm (本体のみ)
質量	約330g (本体のみ)
材質	本体 : ポリカーボネート、ABS、亜鉛合金 アタッチメント : シリコン
付属品	アタッチメント×2種 (4個)、 充電用USBコード (Type-C & Type-A) ×1個
対応ACアダプター <sup>*2</sup>	定格出力 : DC5V 1A～2A ※1A未満のアダプターを使用すると、充電できない もしくは充電時間が長くなるおそれがあります。 また、2Aを超えるものは使用しないでください。
生産国	中国

<sup>\*1</sup> 実際の時間および回数は、使用環境や使用状況により異なります。  
測定方法は当社基準による。

<sup>\*2</sup> ACアダプターは付属しておりません。市販のUSB対応ACアダプターをご使用ください。



# MEMO

---

# 保証書

持込修理

商 品 名	マッスルショットW FG2800W		
保 証 期 間	お買い上げの日から1年間		
保 証 対 象	本体（但し、消耗品は除く）		
お買い上げ日	年	月	日
製 造 番 号			
ご 購 入 者	フリガナ		
	ご 芳 名		
	ご 住 所	〒	
ご 購 入 先	電 話		

※製品をご購入の際は、保証書にお買い上げ日及びご購入先が記入されているかご確認ください。記載がない場合は、ご購入先へお申し出いただくか、納品書、レシートなどお買い上げ日及びご購入先が分かる書類を添付して大切に保管してください。

※お客様にご記入いただいた保証書の内容は保証期間内のサービス活動及びその後の点検活動のため記載内容を利用して頂く場合がございますので、ご了承ください。

※この保証書は本書に明示した期間、条件のもとにおいて無料修理をお約束するものです。従ってこの保証書によって保証書を発行している者（保証責任者）、及びそれ以外の事業者に対するお客様の法律上の権利を制限するものではありません。

美と健康の総合メーカー

株式会社 **フジ医療器**

〒540-0011 大阪市中央区農人橋1丁目1-22 大江ビル14階  
お客様相談窓口 フリーダイヤル ☎ 0120-027-612

## 無料修理規定(一部抜粋)

詳しくはフジ医療器ホームページ、もしくはお客様相談窓口にてご確認ください。

- 1.取扱説明書、本体貼付ラベル等の注意書に従った使用状態で保証期間内に故障した場合には、無料修理をさせていただきます。
  - ①無料修理をご依頼になる場合には、ご購入先にお申しつけください。
  - ②ご購入先に無料修理をご依頼になれない場合には、取扱説明書に記載しておりますお客様相談窓口にご相談ください。
- 2.ご転居の場合、修理のご依頼先等は、ご購入先または取扱説明書に記載しておりますお客様相談窓口にご相談ください。
- 3.ご贈答品等で本保証書に記入してあるご購入先に修理をご依頼できない場合には、取扱説明書に記載しておりますお客様相談窓口にご相談ください。
- 4.保証期間内でも次の場合などには有償修理になります。 ※故障及び損傷の状況によっては修理できない場合もございます。
  - ①使用上の誤り及び不当な修理や改造による故障及び損傷
  - ②購入後の取扱いが適正でない為に生じた故障及び損傷
  - ③火災、地震、水害、落雷、その他の天変地異、公害や異常電圧による故障及び損傷
  - ④一般家庭用以外（例えば業務用など）に使用された場合の故障及び損傷
  - ⑤本書の呈示がない場合
  - ⑥本書にお買い上げ年月日、ご購入者名、ご購入先の記入のない場合、或いは字句を書き替えられた場合
- 5.本書は日本国内においてのみ有効です。
- 6.本書は再発行しませんので紛失しないように大切に保管してください。

### 修理メモ

年 月 日	修 理 内 容 及 び 使 用 部 品	担 当 者

## お客様相談窓口のご案内

修理・お取扱い・お手入れなどのご相談は、まずご購入先にご連絡ください

フリーダイヤル  0120-027-612

受付：平日 9:00～17:30  
(土日祝日・年末年始・夏季休業日を除く)

FAX・Web での受付も行っております。

FAX番号：06-4793-0818

Web：フジ医療器ホームページのお問合せフォームにて  
受け付けております。  
フジ医療器ホームページ [www.fujiiryoki.co.jp](http://www.fujiiryoki.co.jp)

※FAX・Webの受付は24時間行っておりますが、お客様へのご連絡は  
フリーダイヤルの受付時間となります。

### ご相談窓口における個人情報のお取り扱いについて

株式会社フジ医療器は、お客様の個人情報やご相談内容を、ご相談への対応や修理、その確認などのために利用し、その記録を残すことがあります。

また、折り返し電話させていただくときのため、ナンバーディスプレイを採用しています。なお、個人情報を適切に管理し、修理業務等を委託する場合や正当な理由がある場合を除き、第三者に提供しません。お問い合わせは、ご相談された窓口にご連絡ください。

お客様へ…ご購入年月日・ご購入先を記入されると便利です。

ご購入年月日	年 月 日
ご購入店名	TEL

美と健康の総合メーカー

株式会社 **フジ医療器**

〒540-0011 大阪市中央区農人橋1丁目1-22 大江ビル14階

2024年7月17日(第1版)