

取扱説明書

保証書付

品名: マッスルショットプレミアム



品番: FG3800P

安全上のご注意	2
各部のなまえとはたらき	8
ご使用前の準備	10
使いかた	12
お手入れと保管のしかた	15
故障かなと思ったら	17
仕様	21
保証書	22



- このたびは マッスルショットプレミアムをお買い上げいただき誠にありがとうございました。
- ご使用前に、取扱説明書をよくお読みうえ、正しくお使いください。
- ご使用前に、「安全上のご注意」(2～7ページ)を必ずお読みください。
- お読みになった後は、必ずいつでも見ることのできる場所に保管してください。
- 包装に使用しているダンボールなどは、分別のうえリサイクルにご協力お願いします。

安全上のご注意

- ご使用の前に、この「安全上のご注意」をよくお読みのうえ、正しくお使いください。
- ここに示した注意事項は、製品を安全に正しくお使いいただき、お使いになる人や他の人への危害や損害を未然に防止するためのものです。
- 表示と内容は、次のようになっています。
いずれも安全に関する重要な内容ですので、必ず守ってください。

 警告	誤った取り扱いをすると、人が死亡や重傷を負う可能性のある内容を示します。
 注意	誤った取り扱いをすると、人が傷害を負ったり、* 物的損害が発生する可能性がある内容を示します。

* 物的損害とは、家屋・家財および家畜・ペットにかかわる拡大損害を示します。

	⊘ 記号は、禁止（してはいけないこと）を示します。 （左図は、分解禁止）
	● 記号は、強制（必ず守ること）を示します。 （左図は、電源プラグをコンセントから抜く）

- 本取扱説明書をお読みになった後は、お使いになる方がいつでも見ることのできる場所に、必ず保存してください。

 **警告**

- 視覚障害のある人は1人で使用しない。
けがや体調不良の原因になります。
- 医師からマッサージを禁じられている人は使用しない。
身体に異常が起こる場合があります。
例：血栓（塞栓）症・重度の動脈瘤・急性静脈瘤・各種皮膚炎および皮膚感染症（皮下組織の炎症を含む）
- 腹部、胸部、頭部、顔、ひじ・ひざ・背骨などの骨部には使用しない。
体調不良やけがの原因になります。
- 首周辺に使用するときは特に注意し、首の前方には使用しない。
事故やけがの原因になります。
- 他の器具、機器などと同時に使用しない。
けが、体調不良の原因になります。
- 高温になる場所（火のそば、こたつ、ホットカーペット、布団、炎天下の車内など）で、保管・使用しない。加熱したり、火中に投下しない。
発火や発熱、やけど、故障の原因になります。
- アクセサリなどの硬いものやベルト、マフラーなどを着用したまま使用しない。事故やけがの原因になります。
- 乳幼児や子供、自分で意思表示できない人には使用させたり、遊ばせたりしない。また、乳幼児や子供の手の届くところで使用、保管しない。事故やけが、体調不良の原因になります。
- 付属品や本体の差込口、すきまなどに、ピンのような鋭いもの、異物、ゴミ、水分を付着させない。火災や感電、故障の原因になります。
- 付属のUSBコードは本製品専用のため、他の機器には使用しない。
- USBコードを傷つけたり、破損させたり、加工したり、引っ張ったり、無理に曲げたり、捻じ曲げたり、束ねて使用しない。また、コードに重いものをのせたりはさみ込んだりしない。
火災や感電の原因になります。
- USBコードが傷んでいたり、挿し込みがゆるいときは使用しない。
感電やショート、発火の原因になります。
- 付属のアタッチメント以外は使用しない。
事故やけがの原因になります。






安全上のご注意

警告


- 次の人は、使用前に必ず医師に相談する。
 - ・ペースメーカーなどの体内植込み型医用電子機器を使用している人
 - ・人工心肺など生命維持用医用電子機器を使用している人
 - ・心電計などの装着型医用電子機器を使用している人
 - ・悪性腫瘍のある人
 - ・心臓に障害のある人、血栓のある人
 - ・血行障害、毛細血管拡張、血圧に異常のある人
 - ・薬を服用中の人、妊娠中や妊娠の可能性のある方、出産直後の人
 - ・糖尿病などによる高度な末梢循環器障害による知覚障害のある人
 - ・肌に傷、湿疹、はれものなど異常のある人
 - ・安静を必要とする人、四肢の不自由な人
 - ・体温 38℃以上（有熱期）の人
例：急性炎症症状（倦怠感、悪寒、血圧変動など）の強い時期や衰弱しているとき
 - ・骨粗しょう症、脊椎の骨折、ねんざ、肉離れなどの急性（疼痛性）疾患の人
 - ・腱鞘炎の人
 - ・背骨に異常のある人、背骨が左右に曲がっている人
 - ・医療機関で治療中の人
 - ・かつて治療や手術を受けたところ、または疾患部へ使用する人
 - ・体力が極端に衰えた人
 - ・自ら意思表示ができない人、操作が行えない人
 - ・神経障害、皮膚知覚障害、アレルギー体質、皮膚病、アトピー性皮膚炎、敏感肌の人
 - ・その他、身体に特に異常を感じているとき
- 指定の電源、電圧で充電する。市販の AC アダプターや USB コードを使用する場合は仕様をお確かめの上、使用する。
誤った電源、電圧で使用すると火災、やけど、感電、故障などの原因となります。また、取扱いを誤ったために生じた AC アダプターなどの故障については当社では責任を負いかねます。
- 本体および付属品が、異臭・異常発熱したときは使用を中止する。
破損・発火の原因になります。
- 充電する際は、AC アダプターに損傷がないか確認し、異常のある AC アダプターは絶対に使用しない。また、お使いになる AC アダプターの取扱説明書もあわせてお読みのうえ、正しく使用する。



⚠ 警告

	<ul style="list-style-type: none"> ●使用中に身体に異常があらわれたり感じたりしたときは、直ちに使用を中止し、医師に相談する。事故や体調不良の原因になります。 ●使用前に必ず、本体やアタッチメントに破損や異常がないか確認する。破損や異常が発見された場合は使用せず、ご購入先または当社のお客さま相談窓口にご相談ください。 ●異常が発生したら、直ちに電源を切る。充電中の場合は、直ちにコードを抜く。 ご購入先または当社のお客さま相談窓口にご相談してください。そのまま使用を続けると火災や感電、事故の原因になります。
	<ul style="list-style-type: none"> ●本体および付属品に水をかけたり、浴室など湿気の多い場所で使用したり、保管しない。感電、ショート、発火、故障の原因になります。 ●本体および付属品を水につけたり、水洗いしない。またぬれた手で本体に触れたり、ぬれた体に使用しない。 感電、ショート、発火、故障の原因になります。
	<ul style="list-style-type: none"> ●絶対に改造しない。また、ご自分で分解、修理をしない。 感電やけがの原因になります。

⚠ 注意

	<ul style="list-style-type: none"> ●取扱説明書に記載されている用途以外には使用しない。 事故やけが、故障の原因になります。 ●不安定な場所で保管しない。また、本体や付属品を投げたり、落としたり、重いものをのせたり、強い衝撃を加えない。 火災や感電、破損、故障の原因になります。 ●強く押し付けて使用しない。 事故やけが、皮膚や筋肉を痛める原因になります。 ●肌の弱い方は素肌で使用しない。体調不良の原因になります。 ●次のようなときは使用しない。 <ul style="list-style-type: none"> ・疲労が激しいとき ・食後すぐや飲酒後 ・睡眠中 ・皮膚に異常のあるとき 事故やけが、体調不良の原因になります。
--	---

安全上のご注意

⚠ 注意



- 他人にしてもらったり、他人にしてあげたりしない。事故やケガの原因になります。
- 収納時に USB コードを本体などに巻き付けない。断線による火災や感電の原因になります。
- USB コードを AC アダプターなどから抜くときは、コードを引っ張らない。火災や感電、ショートによる発火の原因になります。



- 連続使用は、1回 10 分までにする。また、同一箇所への連続使用は 5 分以内を目安とする。
長時間のご使用は、筋肉や神経を痛めることがあります。
なお連続使用を避け、30 分間程度機器を停止させてから再度ご使用ください。ご使用は 1 日 3 回までとしてください。本体が熱くなって、故障の原因になります。
- 初めて使う人や、しばらく使用していなかった人、お年寄りなどは最初から長時間使用せず、弱い振動レベル・短時間から徐々に体を慣らすようにする。強い刺激に慣れていないと、けがの原因になります。
- 本製品は必ず手に持って使用する。本体の上に乗ったり、座ったりして使用しないでください。
転倒による事故やけが、故障の原因になります。
- 使用中、髪や指などが巻き込まれないようにする。
事故やけがの原因になります。
- 必ず付属のアタッチメントを取り付けてから使用する。
- ツインアタッチメントを使用する場合は、必ず同じ形状のアタッチメントを 2 個差し込んで使用する。また、両方のアタッチメントに均等に負荷がかかるように使用する。
事故やけが、故障の原因になります。
- アタッチメントを取り付ける際は、取付部に異物が挟まっていないか確認し、奥までしっかり差し込んでから使用する。
しっかり差し込んでいないと使用中にアタッチメントがはずれるなど、事故やけがの原因になります。
- 定期的に本体と USB コードのお手入れを行う。
特に USB コードのプラグにほこりが付着すると、火災やコネクタの焼損、接触不良の原因になります。

注意



- 使用しないときは電源を切る。また、長期間で使用にならないときは、汚れやほこりなどが付着しないように保管する。
ほこり、湿気などで絶縁不良になり、火災や漏電の原因になります。
- 充電が完了したら、USB コードを本体および AC アダプターなどから抜く。
ほこり、湿気などで絶縁不良になり、火災や漏電の原因になります。
- お手入れをするときは、必ず電源を切った状態で行う。
感電やけがのおそれがあります。
- 停電のときは直ちに充電を中止し、USB コードを抜く。
再通電されたときに事故の原因となります。
- 寒い場所から暖かい場所に移動したり、室温が急激に上がった直後は、内部が結露する場合があります。結露したまま使用すると、故障の原因になりますので、大きな温度変化があった場合は、1時間ほど置いてから電源を入れてください。

各部のなまえとはたらき

本体

ファンクションボタン
電源のオン / オフや、
振動レベルの切り替え
を行います。

- ・ 2 秒以上押すと電源
オン / オフができます。
- ・ 電源オンの状態で押す
たびに、振動レベル 1
→2→3→4→5→1…
と振動レベルが切り替
わります。

LED 表示部
振動レベルや、充電状態を示します。

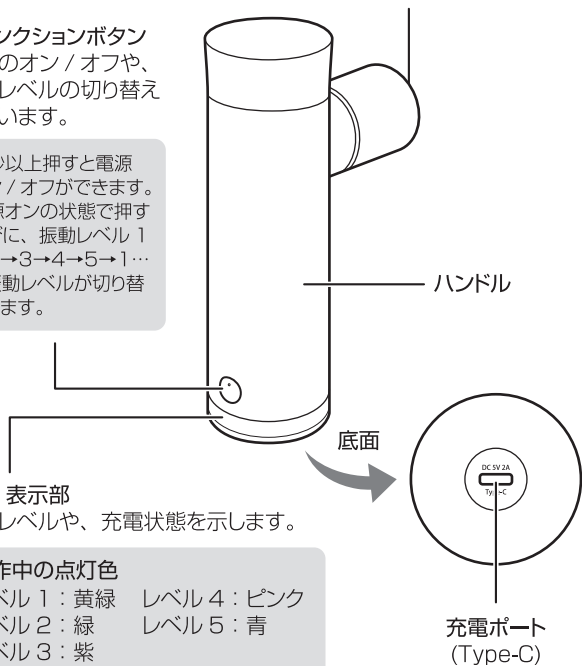
動作中の点灯色

レベル 1 : 黄緑 レベル 4 : ピンク
レベル 2 : 緑 レベル 5 : 青
レベル 3 : 紫
充電残量が20%以下 : 赤色点滅

充電中の点灯色

充電中 : ピンク 充電完了 : 緑

アタッチメント取付部
アタッチメントを取り
付けます。



アタッチメント



球形 (2 個)
太もも、背中、臀部
など全身の大きい筋
肉のケアに使用しま
す。



ドーム形 (2 個)
ふくらはぎ、太ももの
前などを面で刺激し
たいときに使用しま
す。



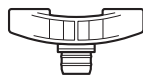
凸形 (2 個)
手のひら、足裏など、
ピンポイントに刺激
したいときに使用し
ます。



ソフト (2 個)
弾力性が高く、振動
が優しく伝わるため
様々な部位に使用で
きます。



U 字形
上腕、前腕など
の筋肉のケアに
使用します。

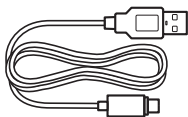


ツインアタッチメント
球、ドーム、凸、ソフト、
それぞれ同じアタッチ
メントを 2 個差し込ん
で使用します。広範囲
のケアをしたいときに。

※アタッチメントは消耗品です。使用中に飛び出したり、落下したりする場合は、別途アタッチメントをご購入ください。

付属品

充電用 USB コード
(Type-C)



取扱説明書
(保証書付き)



専用巾着ポーチ
本体、アタッチメント、
付属品以外のものは
入れないでください。



ご使用前の準備

初めてご使用になる時や、長期間ご使用にならなかった時は、充電してからご使用ください。また、必要に応じて定期的に充電を行ってください。

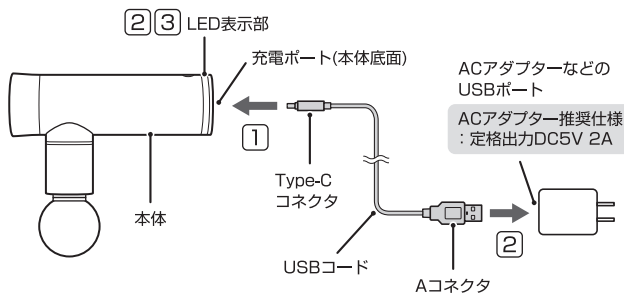
充電する

警告

- USBコードが傷んでいたり、挿し込みがゆるいときは使用しない。
感電やショート、発火の原因になります。
- ぬれた手でUSBコードの抜き差しはしない。
感電のおそれがあります。



- ・市販の USB 対応 AC アダプターは、必ず以下の仕様のものご使用ください。
推奨仕様：定格出力 DC5V 2A の AC アダプター
- ※2A 未満のアダプターもご使用になれますが、充電時間が長くなります。
また、2A を超えるものは使用しないでください。
- ・AC アダプターに損傷がないか確認し、異常のある AC アダプターは絶対に使用しないでください。また、お使いになる AC アダプターの取扱説明書もあわせてお読みのうえ、正しくご使用ください。
- ・市販の USB コードもご使用いただけます。市販品をご使用の際は必ず「56kΩレジスタ（抵抗）」の実装された USB Type-C コードを使用してください。
- ・取扱いを誤ったために生じた AC アダプターなどの故障については当社では責任を負いかねます。

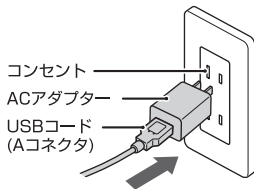


1. 本体底面の充電ポートにUSBコードのType-Cコネクタを差し込む。

- ・しっかりと差し込んでください。

2. Aコネクタを市販のACアダプターのUSBポートに差し込み、さらにコンセントに差し込む。

- ・しっかりと差し込んでください。
- ・充電が開始され、LED がピンク色に点灯します。



3. 充電が完了したら、USBコードを本体とACアダプターの両方からはずす。

- ・充電が完了すると、LED が緑色に点灯します。
- ・充電中は本体を使用できません。

充電中のLED点灯色
 充電中：ピンク
 充電完了：緑

使いかた

本製品には、5段階の振動レベル、9個のアタッチメントがあります。ご自身に合ったレベルやアタッチメントを選択してお使いください。

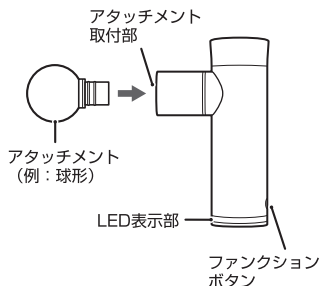
⚠ 注意

- 強く押し付けて使用しない。
事故やけが、皮膚や筋肉を痛める原因になります。
- 初めて使う人や、しばらく使用していなかった人、お年寄りなどは最初から長時間使用せず、弱い振動レベル・短時間から徐々に体を慣らすようにする。
強い刺激に慣れていないと、けがの原因になります。
- 連続使用は、1回10分までにする。
また、同一箇所への連続使用は5分以内を目安とする。
長時間のご使用は、筋肉や神経を痛めることがあります。

- ・ 初めて使用する前や、しばらく使用していなかった場合は、ファンクションボタンやタイマー（約10分）が正常に動作することを確認してください。
- ・ 初めてのご使用前には充電が必要です。詳細は「充電する」（P10～11）をご参照ください。
- ・ 本製品は振動します。ご使用の際には本体を落とさないように十分ご注意ください。
- ・ 必ず付属のアタッチメントを取り付けてご使用ください。

1. 電源がオフになっていることを確認して、アタッチメント取付部にお好みのアタッチメントを取り付ける。（詳細はP14）

- ・ 奥までしっかりと差し込んでください。
- ・ アタッチメントを取り外す際は、付け根部分を持ち、まっすぐ引き抜いてください。



2. ファンクションボタンを2秒以上押して、電源をオンにする。

- ・LEDが黄緑色に点灯し、振動レベル1で振動が開始されます。

3. ファンクションボタンを押して振動レベルを選択する。

- ・ボタンを押すごとに、レベル1→レベル2→レベル3→レベル4→レベル5→レベル1…と順に切り替わります。また、振動レベルにあわせてLEDの点灯色が変わります。
- ・充電残量が20%以下の場合、動作中に赤色点滅します。

動作中の点灯色

レベル 1：黄緑	レベル 4：ピンク
レベル 2：緑	レベル 5：青
レベル 3：紫	
充電残量が20%以下：赤色点滅	

4. ハンドル部分をしっかりと手で持ち、肌に軽く当てて使用する。

- ・はじめは、弱い振動レベル・短時間から使用し、徐々に体を慣らすようにしてください。
- ・アタッチメント取付部の近くを持って使用しないでください。
- ・強く押し付けて使用しないでください。
- ・頭部や首の前方には使用しないでください。
- ・球形アタッチメントは、使用中の摩擦によりスポンジ部の色が色移りする可能性がありますので、ご注意ください。

- ・アタッチメントを体に強く押し当てるなどして振動部に負荷がかかると、安全のため、振動が一時的に停止します。体から離すと再び振動を開始します。

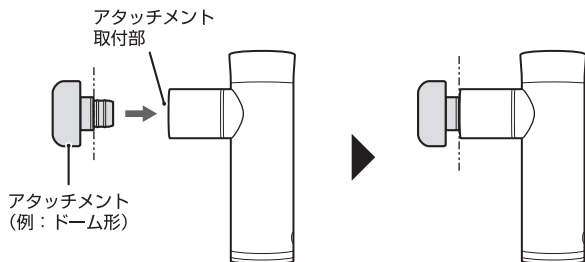
※3回繰り返すと完全に停止し、自動で電源がオフになります。

5. 使用中に振動を停止するには、ファンクションボタンを2秒以上押す。

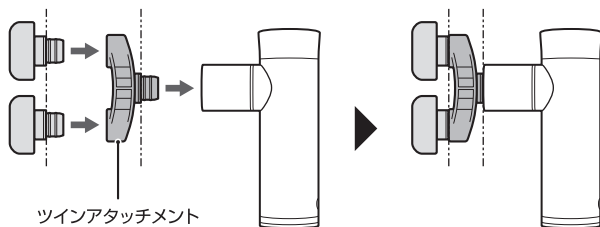
- ・電源がオンになってから約10分経過すると自動的に振動が停止し、電源がオフになります。

使いかた

●アタッチメント取り付けイメージ（1個）



●アタッチメント取り付けイメージ（2個）



- ・図のように点線(-----)の位置までアタッチメントをしっかりと差し込んでください。
- ・ツインアタッチメントを使用する場合は、必ず同じ形状のアタッチメントを2個差し込んでご使用ください。また、両方のアタッチメントに均等に負荷がかかるようにご使用ください。
- ・アタッチメントを取りはずす際は、付け根部分を持ち、まっすぐ引き抜いてください。固い場合は、回しながら引き抜くと取りはずしやすくなります。

本体のお手入れのしかた

警告

- ぬれた手でUSBコードの抜き差しはしない。
感電のおそれがあります。



注意

- お手入れの際は必ず電源を切り、USBコードを本体やACアダプターなどから抜く。感電やけがのおそれがあります。
- ベンジン・シンナー・アルコール・アルカリ性洗剤・漂白剤などの薬品でふかない。変色・変形・感電・引火のおそれがあります。

- 本体およびアタッチメントの汚れは、乾いたやわらかい布でふき取ってください。
- 汚れが気になる場合は、水で濡らして固くしぼったやわらかい布でふき取ってください。その後、乾いた布で乾拭きしてください。
 - ・ 本体および付属品は絶対に水洗いしないでください。
 - ・ アタッチメント取付部付近にオイルがにじみ出ることがありますが、機器内の潤滑油によるもので、異常ではありません。乾いた布などでふき取ってお手入れをしてください。

保管のしかた

警告

- 浴室など湿気が多い場所で使用したり、保管しない。
感電・火災・故障・カビ・サビの原因になります。



- 使用しないときは、本体の電源をオフにし、USBコードを本体から抜いて保管してください。
- 汚れやほこりを取った後、温度・湿度・ほこりなどの悪影響が少ないところに保管してください。
- 長い間使用されない場合は、汚れやほこりが付かないように購入時の箱等に入れて保管してください。
 - ・ 直射日光が長時間当たるところ、ストーブなどの近くの高温になるところには保管しないでください。変色・変質のおそれがあります。
 - ・ 子供の手の届かない場所に保管してください。
 - ・ 3ヶ月に一度の目安で充電してください。
長期間充電しないでおくと、充電ができなくなることがあります。

故障かなと思ったら

つづく

⚠ 警告

- 絶対に改造しない。また、ご自分で分解、修理をしない。
感電やけがの原因になります。



症状	確認していただくこと
電源を入れても動作しない	<ul style="list-style-type: none">● 充電中ではありませんか？ → 充電中はファンクションボタンを長押ししても動作しません。充電をいったん中止してからお使いください。● 充電量不足ではありませんか？ → 充電してください。
振動が弱い、強くならない	<ul style="list-style-type: none">● 充電量不足ではありませんか？ → 充電してください。
運転中に停止した	<ul style="list-style-type: none">● 大きな負荷がかかっていませんか？ → アタッチメントを体に強く押し当てるなどして振動部に負荷がかかると、安全のため、振動が一時的に停止します。体から離すと再び振動を開始します。 ※ 3回繰り返すと完全に停止し、自動で電源がオフになります。● 充電量不足ではありませんか？ → 充電してください。● 長時間連続で使用していませんか？ → 長時間連続で使用するとモーターの温度が上昇し、安全装置が働きます。30分以上時間をあけてからご使用ください。● タイマー機能が働いていませんか？ → 電源がオンになってから約10分経過すると、自動的に振動が停止し電源がオフになります。

故障かなと思ったら

症状	確認していただくこと
充電できない、充電しても電池持続時間が短い	<ul style="list-style-type: none">●周囲の温度が極端に低い、または高くなっていますか？ →周囲温度10℃～35℃の環境下で充電を行ってください。●電池の寿命ではありませんか？ →充電しても使用時間が極端に短くなった場合は、電池の寿命と考えられます。（電池寿命は使用・保管などの状態により変化します。充電可能回数の目安は約300回です。）電池は交換には対応していません。●ACアダプターの仕様はありますか？ →仕様があるかどうかご確認ください。●付属品以外のUSBコードを使っていませんか？ →市販のUSBコードをご使用の場合、給電機能の不足などにより充電できない、または満充電までに時間がかかる場合があります。別のUSBコードに変更してお試しください。●ACアダプターとUSBコードの規格はありますか？ →異なる規格のACアダプターとUSBコードを組合せて使用していると充電できない場合があります。また、USBハブなどでは充電できない場合があります。組合せを変えてお試しください。 <div style="border: 1px solid black; border-radius: 10px; padding: 10px; margin-top: 10px;"><p>市販品をご使用の際は、必ず以下の仕様のものでご使用ください。</p><p>ACアダプター：定格出力 DC5V 2A推奨 ※2Aを超えるものは使用しないでください。 また、2A未満のものをご使用の場合、充電時間が長くなります。</p><p>USBコード：56kΩレジスタ（抵抗）の実装されたUSB Type-Cコード</p></div>

上記の対応を行っても、正常に動作しない、または同じようなことが度々生じる場合には、本体の電源をオフにし、USBコードを抜いたうえで、ご購入先、または当社のお客様相談窓口までお問合せください。

保証とアフターサービス

● 保証書

お買い上げの際に保証書をご購入先からお受け取りになり「お買い上げ日」・「ご購入先名」欄の記入をご確認のうえ、内容をよくお読みの後、大切に保管してください。

保証期間 保証書に記載

修理を依頼されるとき

P17～18に従って調べていただき、なお異常があるときは、使用を中止してください。電源を切り、ACアダプターをコンセントから抜いたうえで、ご購入先にご連絡ください。

● 保証期間中に修理を依頼される場合

ご購入先にご相談ください。保証書の記載内容に従って修理いたします。（なお、保証期間中でも有料になることがありますので、保証書をよくお読みください。）

● 保証期間を過ぎて修理を依頼される場合

まずご購入先にご相談ください。

修理により、製品機能が維持できる場合には、ご要望に従い有料にて修理いたします。

● その他ご不明な点がある場合

アフターサービスに関するご相談、ならびにご不明な点は、ご購入先、または当社のお客様相談窓口までお問い合わせください。

● 修理料金の仕組み

修理料金は、技術料・部品代・出張料などで構成されています。修理料金は、ご購入先、または当社のお客様相談窓口までお問い合わせください。

技術料 診断・故障個所の修理および部品交換・調整・修理完了時の点検などの作業にかかる費用です。

部品代 修理に使用した部品および補助材料代です。

出張料 製品のある場所へ技術者を派遣する場合の費用です。



故障かなと思ったら

愛情点検

⚠ 警告

- しばらく使用していなかった場合、もう一度取扱説明書をよく読み、本体が正常に動作することを確認してから使用する。
事故やけがのおそれがあります。

長年ご使用のマッスルショットプレミアムの点検をお願いします

 愛情点検	こんな症状はありませんか？		ご使用中止
	<ul style="list-style-type: none">・ こげくさい臭いがする・ USBコードを動かすと、通電したりしなかったりする・ 内部に水や異物が入った・ 本体に変形や破損がある・ その他の異常がある		故障や事故防止のため本体の電源をオフにし、ご購入先、または当社のお客様相談窓口までお問い合わせください。

廃棄について

本製品はリチウムイオン充電電池を使用しています。
本製品および付属品を廃棄される場合は、地方自治体の条例または規則に従って処理してください。
詳しくは、各地方自治体にお問い合わせください。



Li-ion

仕様

品名	マッスルショットプレミアム
品番	FG3800P
電源	充電式 (リチウムイオン電池 DC11.1V 2200mAh)
充電所要時間 ^{*1}	約3.5時間 (満充電まで、DC5V 2A出力のアダプター使用時)
充電可能回数 ^{*1}	約300回
電池持続時間 ^{*1}	約1.5～5時間
振動回数 ^{*1}	レベル1：1600回/分 レベル4：3100回/分 レベル2：2000回/分 レベル5：3800回/分 レベル3：2400回/分
タイマー	約10分
使用環境温度	10℃～35℃
本体寸法	約90×151×46mm (本体のみ)
質量	約500g (本体のみ)
材質	本体：アルミ合金、ポリカーボネート、亜鉛合金 アタッチメント(球形)：ABS、EVA アタッチメント(球形以外)：ABS、ポリカーボネート、シリコン
付属品	アタッチメント×9個、ツインアタッチメント×1個 専用巾着ポーチ、USBコード(Type-C)
対応ACアダプター ^{*2}	定格出力：DC5V 2A推奨 ※2Aを超えるものは使用しないでください。 また、2A未満のものをご使用の場合、充電時間が長くなります。
生産国	中国

*1 実際の時間および回数は、使用環境や使用状況により異なります。

*2 ACアダプターは付属していません。市販のUSB対応ACアダプターをご使用ください。

保証書

持込修理

商 品 名	マッスルショットプレミアム FG3800P		
保 証 期 間	お買い上げの日から1年間		
保 証 対 象	本体（但し、消耗品は除く）		
お買い上げ日	年	月	日
製 造 番 号			
ご 購 入 者	フリガナ		
	ご 芳 名		
	ご 住 所	〒	
ご 購 入 先	電 話		

※製品をご購入の際は、保証書にお買い上げ日及びご購入先が記入されているかご確認ください。記載がない場合は、ご購入先へお申し出いただくか、納品書、レシートなどお買い上げ日及びご購入先が分かる書類を添付して大切に保管してください。

※お客様にご記入いただいた保証書の内容は保証期間内のサービス活動及びその後の点検活動のため記載内容を利用させて頂く場合がございますので、ご了承ください。

※この保証書は本書に明示した期間、条件のもとにおいて無料修理をお約束するものです。従ってこの保証書によって保証書を発行している者（保証責任者）、及びそれ以外の事業者に対するお客様の法律上の権利を制限するものではありません。

美と健康の総合メーカー

株式会社 **フジ医療器**

〒540-0011 大阪市中央区農人橋1丁目1-22 大江ビル14階
お客様相談窓口 フリーダイヤル ☎ 0120-027-612

無料修理規定(一部抜粋)

詳しくはフジ医療器ホームページ、もしくはお客様相談窓口にてご確認ください。

- 1.取扱説明書、本体貼付ラベル等の注意書に従った使用状態で保証期間内に故障した場合には、無料修理をさせていただきます。
 - ①無料修理をご依頼になる場合には、ご購入先にお申しつけください。
 - ②ご購入先に無料修理をご依頼になれない場合には、取扱説明書に記載しておりますお客様相談窓口にご相談ください。
- 2.ご転居の場合、修理のご依頼先等は、ご購入先または取扱説明書に記載しておりますお客様相談窓口にご相談ください。
- 3.ご贈答品等で本保証書に記入してあるご購入先に修理をご依頼できない場合には、取扱説明書に記載しておりますお客様相談窓口にご相談ください。
- 4.保証期間内でも次の場合などには有償修理になります。 ※故障及び損傷の状況によっては修理できない場合もございます。
 - ①使用上の誤り及び不当な修理や改造による故障及び損傷
 - ②購入後の取扱いが適正でない為に生じた故障及び損傷
 - ③火災、地震、水害、落雷、その他の天変地異、公害や異常電圧による故障及び損傷
 - ④一般家庭用以外（例えば業務用など）に使用された場合の故障及び損傷
 - ⑤本書の呈示がない場合
 - ⑥本書にお買い上げ年月日、ご購入者名、ご購入先の記入のない場合、或いは字句を書き替えられた場合
- 5.本書は日本国内においてのみ有効です。
- 6.本書は再発行しませんので紛失しないように大切に保管してください。

修理メモ

年 月 日	修 理 内 容 及 び 使 用 部 品	担 当 者

お客様相談窓口のご案内

修理・お取扱い・お手入れなどのご相談は、まずご購入先にご連絡ください

フリーダイヤル  0120-027-612

受付：平日 9:00～17:30
(土日祝日・年末年始・夏季休業日を除く)

FAX・Web での受付も行っております。

FAX番号：06-4793-0818

Web：フジ医療器ホームページのお問合せフォームにて
受け付けております。
フジ医療器ホームページ www.fujiiryoki.co.jp

※FAX・Webの受付は24時間行っておりますが、お客様へのご連絡はフリーダイヤルの受付時間となります。

ご相談窓口における個人情報のお取り扱いについて

株式会社フジ医療器は、お客様の個人情報やご相談内容を、ご相談への対応や修理、その確認などのために利用し、その記録を残すことがあります。
また、折り返し電話させていただくときのため、ナンバーディスプレイを採用しています。
なお、個人情報を適切に管理し、修理業務等を委託する場合や正当な理由がある場合を除き、第三者に提供しません。お問い合わせは、ご相談された窓口にご連絡ください。

お客様へ…ご購入年月日・ご購入先を記入されると便利です。

ご購入年月日	年 月 日
ご購入店名	TEL

美と健康の総合メーカー

株式会社 **フジ医療器**

〒540-0011 大阪市中央区農人橋1丁目1-22 大江ビル14階

2022年12月2日(第1版)