

添付文書

保証書付

保管用

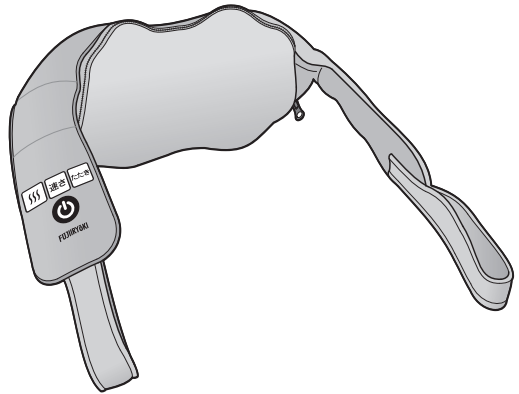
# 取扱説明書

## フジ ネックマッサージャー FN-MT2

管理医療機器・家庭用電気マッサージ器

### もくじ

安全上のご注意	2~3
各部の名称	4
使いかた	5~8
お手入れ	9
保管について	9
故障かなと思ったら	10
仕様	10
愛情点検	11
保証とアフターサービス	11
Q&A	12
保証書	16



※デザイン仕様を一部変更している場合があります。  
ご了承ください。

この度はFN-MT2をお買い上げいただき、誠にありがとうございます。  
ご使用前に、この取扱説明書をよくお読みのうえ、正しくご使用ください。  
なお、この取扱説明書には保証書がついています。お読みになられたあとも、大切に保管してください。

**FUJIIYOKI**

# 安全上のご注意

ご使用になる人や、他の人への危害、財産への損害を未然に防止するために必ずお守りいただくことを次に説明しています。

## 警告表示の意味

表示内容を無視して誤った使いかたをしたときに生じる危害や損害の程度を、次の表示で示しています。

### 警告

この表示の欄は、「死亡または重傷などを負う可能性が想定される」内容です。

### 注意

この表示の欄は、「損害を負う可能性または物的損害のみが発生する可能性が想定される」内容です。

#### 禁止を促す記号






禁止


#### 強制を促す記号





必ず守る


## 警告

-  次の人は使用しないでください。  
症状を悪化させるおそれがあります。  
・医師からマッサージを禁じられている人  
例: 血栓[そく(塞)栓]症、重度の動脈瘤、  
急性静脈瘤、各種皮膚炎、皮膚感染症
-  幼児や小さいお子様に使用させたり、本体で遊ばせたりしないでください。
-  **使用前に、マッサージ部の縫製破れがないかを確認してください。**  
破れている場合は使用しないでください。  
また、もみ玉カバーを外して使用しないでください。  
思わぬ事故の原因になります。


 改造はしないでください。また、修理技術者以外の人は、絶対に分解したり修理をしないでください。  
火災・感電・けがの原因になります。


 お腹や胸、頭、顔、のどには使用しないでください。  
事故や体調不良の原因になります。


 マッサージ以外の用途に使用しないでください。  
事故やけがの原因になります。


 電源コードを傷つけたり、破損したり、加工したり、無理に曲げたり、引っ張ったり、ねじったりしないでください。


感電・ショート・火災の原因になります。


 自分で意思表示のできない方や身体の不自由な方には使用させないでください。  
けがの原因になります。


 他の治療器と同時に使用しないでください。  
健康を害するおそれがあります。


 首周辺をマッサージする時は、もみ玉の動きに注意してください。また、首の前方はマッサージしないでください。  
事故やけがのおそれがあります。


 本体やもみ玉の上に体を乗せて使用しないでください。  
故障や事故の原因になります。


 枕として頭に使用しないでください。  
事故やけがのおそれがあります。


 マッサージ部周辺にアクセサリなど硬いものをつけて使用しないでください。  
事故やけがのおそれがあります。

 もみ玉カバーを外して使用しないでください。  
事故やけがのおそれがあります。

 1回の使用は15分以内にしてください。また、同一箇所への連続使用は避けてください。  
長時間の連続使用は、必要以上の刺激となり逆効果やけがの原因になります。

 この機器は表面が熱くなるため、熱に敏感でない人は十分注意を払って使用してください。  
低温やけどの原因になります。

 停電のときはすぐに電源を切ってください。  
感電・ショート・火災の原因になります。

 お手入れの際は必ず電源プラグをコンセントから抜いてください。また、ぬれた手で抜き差ししないでください。  
感電やけがの原因になります。



次のような人は必ず医師とご相談の上で使用ください。

- 事故や健康を害するおそれがあります。
- ・ペースメーカーなどの電磁障害の影響を受けやすい体内植込み型医用電気機器を使用している人
  - ・温度感覚喪失が認められる人
  - ・悪性腫瘍のある人 ・心臓に障害のある人
  - ・妊娠初期の不安定期または出産直後の人
  - ・背骨に異常のある人や曲がっている人
  - ・糖尿病などによる高度な末しょう(梢)循環障害からくる知覚障害のある人
  - ・皮膚に創傷のある人
  - ・安静を必要としている人や体調がすぐれない人
  - ・骨粗しょう症の人、せきついの骨折、ねんざ、肉離れなど、急性[とう(疼)痛性]疾患の人
  - ・腱鞘炎の人
  - ・体温38℃以上(有熱期)の人  
例:急性炎症症状[けん(倦)怠感、悪寒、血圧変動など]の強い時期、衰弱しているとき
  - ・その他、医療機関で治療中の人



使用中身体に異常を感じたときはすぐに使用を中止し、医師に相談してください。

健康を害するおそれがあります。



故障を発見したときはすぐに使用を中止し電源を切ってください。

事故やけがの原因になります。



故障した場合には、勝手に修理などせず、販売店または製造販売元に連絡してください。

事故やけがの原因になります。



電源は交流用100V専用コンセントを使用してください。

火災やけがの原因になります。



電源コードや電源プラグが傷んだり、コンセントの差込がゆるいときは使用しないでください。

感電・ショート・火災の原因になります。



使用しても効果が現れない場合は医師または専門家に相談してください。

事故やけがのおそれがあります。



本製品は家庭用です。病院等での治療用機器ではありませんのでご注意ください。



使用前には点検を行い、故障又は異常が認められた場合は、お買上げの販売店、又は製造販売業者までご連絡ください。

事故やけがの原因になります。



## 注意



浴室など湿気が多い場所では使用しないでください。また、水などの液体がかからないようにしてください。

感電や故障の原因になります。



寝転んで体重をかけた状態でのご使用は、おやめください。

故障や事故の原因になります。



本体に強い衝撃をあてないでください。

故障や事故の原因になります。



使用中は眠らないでください。

無意識での使用は身体への異常やけがの原因になります。



布団の中や、毛布などをかぶせて使用しないでください。

本体内部が高温になり、故障の原因になります。



もみ玉面を下にして、動作させないでください。

故障の原因になります。



使い始めは弱い刺激でマッサージする。

けがのおそれがあります。



電源プラグを抜くときは、電源コードを持たずに必ずACアダプター部を持って引き抜いてください。

感電・ショート・発火の原因になります。



使用時以外はACアダプターをコンセントから抜いてください。

絶縁劣化による感電・漏電・火災の原因になります。



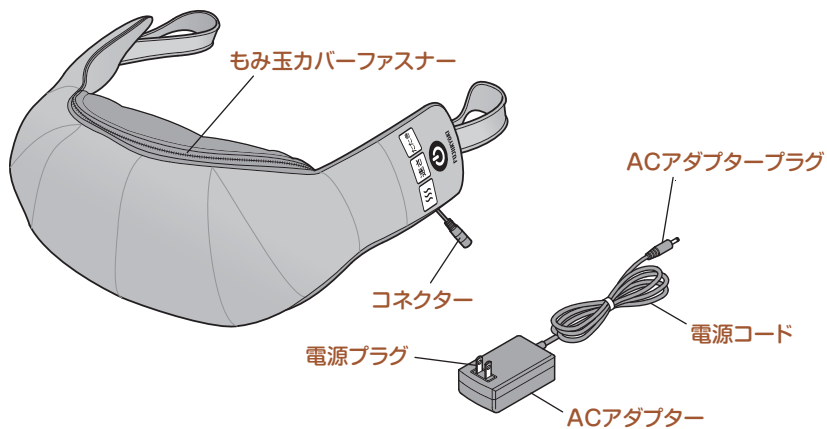
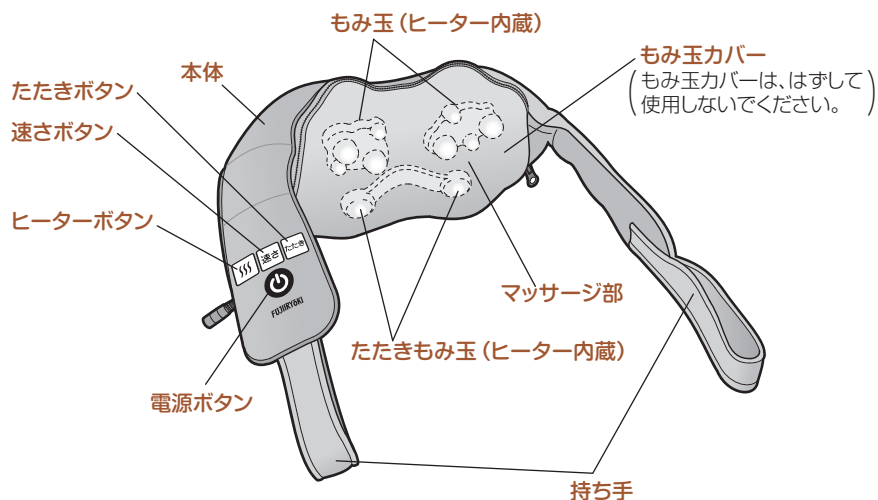
ACアダプターは付属品の指定されたものを使用してください。

また、付属のアダプターはほかの商品には使用しないでください。

**MODEL No. | IVP1200-3000P**

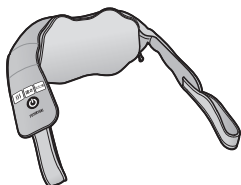
他のアダプターを使用すると故障の原因になります。

# 各部の名称




## 梱包内容

本体



ACアダプター

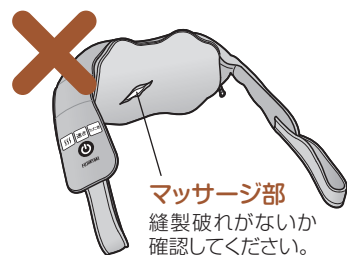


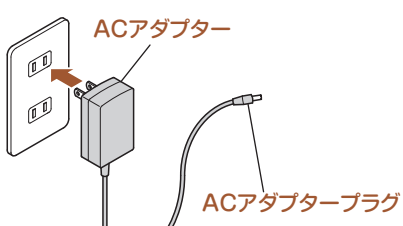
予備カバー  
(もみ玉カバー)

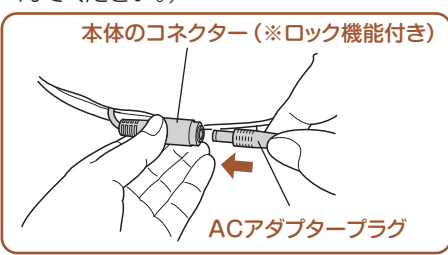



# 使いかた

## 使用前のご注意

<p><b>警告</b></p>	<p><b>使用前の注意事項</b></p> <ul style="list-style-type: none"><li>・使用前にマッサージ部の縫製破れがないか確認してください。破れている場合は使用しないでください。</li><li>・使用前に操作ボタンが正常に動作するか確認してください。</li><li>・しばらく使用しなかった場合、もう一度取扱説明書をよく読み、機器が正常にまた、安全に動作することを確認してから使用してください。</li></ul>	 <p><b>マッサージ部</b> 縫製破れがないか確認してください。</p>
------------------	---	--

<p><b>STEP 1</b></p>	<p><b>ACアダプターをコンセントに差し込む</b></p> <p>正しく確実に差し込んでください。</p> 	<p><b>注意</b></p> <p>付属品の専用アダプターを使用してください。専用アダプターは、他の電気製品には使用しないでください。</p> <p>電圧の違いで、発火・故障のおそれがあります。</p>
----------------------	--	---


<p><b>STEP 2</b></p>	<p><b>ACアダプターのプラグを本体のコネクターにつなぎ、マッサージ部を施療部にあてて安全を確認してください</b></p> <p>ACアダプタープラグを本体のコネクターに、根本までしっかり差し込んでください。（※アダプター接続コネクターはロック機能付です。パチッと音がするまで差し込んでください。）</p>  
----------------------	---

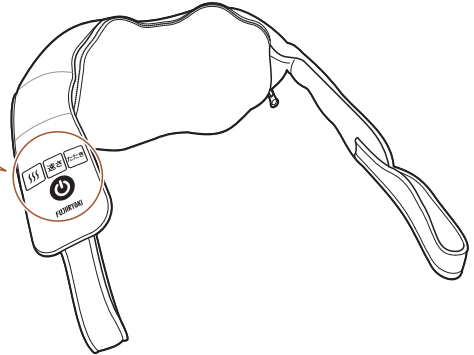
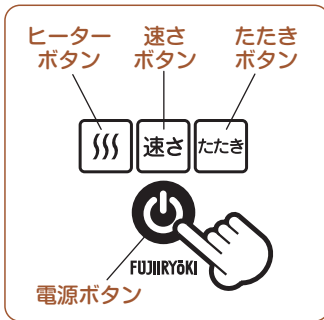
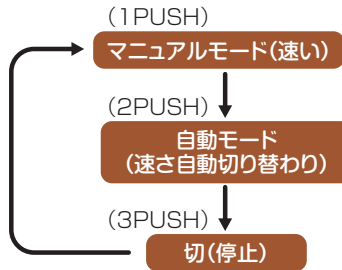
<p><b>注意</b></p>	<ul style="list-style-type: none"><li>●本製品は仕様上、コンセントにアダプターを差し込んで約3秒後に動作する構造になっています。</li><li>●コンセントにアダプターを差し込み、マッサージ部を体にあてて安全を確認してから、電源ボタンを押して動作させてください。</li></ul>
------------------	---

# 使いかた

STEP  
3

## 電源ボタン「」を押して動作を開始する

- もみ動作を開始します。
  - 電源ボタン「」を押すたびに、本製品の動作が下記のように切り換わります。
  - 約15分で自動的に電源が切れます。(15分タイマー)
- ※自動モード時は、「たたき」、「速さ」ボタンの切り換えはできません。  
※自動モード時は、もみ「遅い」約20秒→もみ「速い」約5秒  
→もみ+たたき「遅い」約20秒→もみ+たたき「速い」約5秒の繰り返しとなります。



STEP  
4

## 「たたき」ボタンを押す (マニュアルモードのみ)

- もみの回転方向が逆になり、もみ動作からもみたたき動作に切り換わります。  
※自動モード時は、「たたき」ボタンの切り換えはできません。
- 「たたき」ボタンを押すたびに、下記のように切り換わります。



(たたき動作のみはできません)

STEP  
5


### 「速さ」ボタンを押す（マニュアルモードのみ）

- もみ動作または、もみたたき動作中に「速さ」ボタンを押すと、「速い」から「遅い」に切り換わります。  
※自動モード選択時、「速さ」は自動で変化します。手動での「速さ」の切り換えはできません。
- 「速さ」ボタンを押すたびに、下記のように切り換わります。



STEP  
6


### 「」(ヒーター)ボタンを押す

- もみ玉のヒーターランプが点灯し、ヒーターが動作します。
- 「」ボタンを押すたびに、下記のように切り換わります。



STEP  
7

### 電源ボタン「」を押して動作を停止する

- 本製品の動作が「停止」になるまで電源ボタン「」を押してください。
- 電源ボタンを押さない場合、約15分で自動的に電源が切れます。（15分タイマー）

 注意

- マッサージ部を体にあてずに動作させると、構造上「もみ」動作時にもたたきもみ玉が多少動く場合がありますが、故障ではありません。

# 使いかた

●マッサージ部を首、肩、腰、背中などにあてて、マッサージをしてください。



**警告**

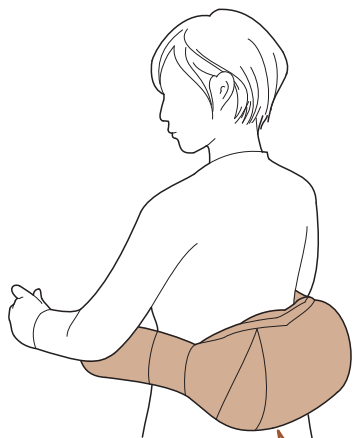
頭部・ひじ・ひざなどの骨部や顔・腹または皮膚の弱い部分に使わないでください。  
けがや体調不良の原因となります。



**注意**

全体重がかかる姿勢でのご使用はおやめください。  
マッサージ部に無理な力が加わると動作が止まることがあります。  
一時的に止まったり、故障や事故の原因になります。

## 腰 背中



腰や背中にマッサージ部をあてて持ち手を引っ張ってください。

## 首 肩



首や肩にマッサージ部をあてて持ち手を引っ張ってください。

※もみ強さが強すぎると感じられる場合は、タオルなどをはさんでご使用ください。

※必要以上に強く引っ張らないでください。事故や破損のおそれがあります。

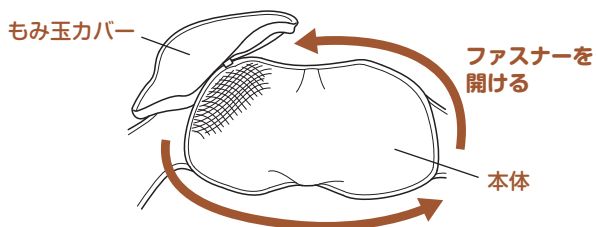


# お手入れ

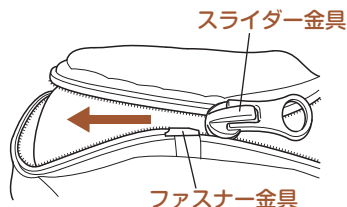
- やわらかい布でから拭きしてください。
- 本体の汚れは、ぬるま湯でうすめた中性洗剤にやわらかい布を浸して、よく絞って拭き、最後から拭きしてください。
- 変色などの防止のため、シンナー、ベンジンなどは使用しないでください。
- もみ玉カバーの汚れは、下記の要領で、もみ玉カバーをはずし、カバーの洗濯絵表示に従って洗濯してください。

## もみ玉カバーの洗濯のしかた

①もみ玉カバーのファスナーを開けて、本体から、もみ玉カバーをはずしてください。



- ②もみ玉カバーに縫い付けてある洗濯表示に従い、洗う
- ③しわをのばして形を整えてから干し、よく乾かす
- ④ファスナー金具にスライダー金具を取り付けて、本体にもみ玉カバーを必ず取り付けてください。



# 保管について

- 保管の際は、電源を切ってヒーターが十分冷えてから、保管してください。
- 汚れやホコリを取ったあと、湿気の少ないところに保管してください。
- 長期間ご使用にならないときは、カバーなどをかけてホコリがつかないようにしてください。
- 保管の際は、変形しないよう、製品の上に物を置かないでください。
- 子供の手の届くところには保管しないでください。
- 保管の際は、製品に異常がないか定期的に点検してください。
- 廃棄は必ず各都道府県、市町村の指示にしたがってください。

# 故障かなと思ったら

修理に出す前にもう一度点検してください。それでも正常に動作しないときはお買上げの販売店に修理を依頼してください。絶対に分解したり、修理改造はしないでください。異常動作をしてけがや事故のおそれがあります。

動かない	ACアダプターが抜けていませんか？ ACアダプタープラグとコネクターが確実につながっているか、ACアダプターがコンセントに確実に差し込まれているかを確認し、もう一度操作をしてください。
	操作ボタンは正しく動作していますか？ P.5～8の「使いかた」を再度ご確認ください。
運転中に 停止した	大きな負荷がかかっていませんか？ 安全装置が作動しモーターが止まる場合があります。 電源ボタンを押すと運転を再開します。
	連続で使用していませんか？ 連続で使用するとモーターの温度が上昇し、安全装置が働きます。 少し時間をあけてからご使用ください。
	電源ボタンを押してから、約15分経過するとタイマー機能がはたらき、自動的に運転が停止します。故障ではありません。スイッチを押すと運転を再開します。
異音をする 音が大きい	マッサージの動作音は構造上発生するものですので、異常ではありません。

# 仕様

類別	機械器具77 バイブレーター
医療機器分類	管理医療機器
一般名称	家庭用電気マッサージ器(JMDNコード 34662000)
販売名	フジ ネックマッサージャー
商品番号	FN-MT2
医療機器認証番号	229AABZX00028000
使用目的または効果	あんま、マッサージの代用。一般家庭で使用すること。
定格電源・消費電力	AC100V 50/60Hz 36W(ヒーター12W)
ACアダプター定格	入力 AC100-240V 50/60Hz 70VA 出力 DC12V 3A
タイマー	15分自動オフ
製品サイズ	(約) W540 × L500 × H185(mm)
製品重量	約1.7kg(ACアダプター含まず)
素材	本体：ウレタンフォーム、ABS樹脂、合成皮革 もみ玉カバー：品質表示タグ参照
もみ回数	遅い：約30回/分、速い：約38回/分
たたき回数	遅い：約700回/分、速い：約1000回/分
ヒーターの最高温度	もみ玉ヒーター60℃以下(本体内部)
原産国	中国
製造元	PUTIAN COMFIER TECHNOLOGY CO.,LTD.(中国)
製造販売元	株式会社 アテックス
販売元	株式会社 フジ医療器

## 愛情点検

### ⚠ 注意

しばらく使用していなかった場合、もう一度取扱説明書をよく読み、本体が正常に動作することを確認してから使用する。 事故やけがのおそれがあります。



愛情点検  
長年ご使用の場合は  
点検をぜひ!

このような症状はありませんか。

- こげくさい臭いがする。
- 電源コード、電源プラグが異常に熱い。
- コードを動かすと通電したり、しなかつたりする。
- その他の異常がある。

ご使用  
中 止

故障や事故防止のため電源プラグをコンセントから抜いたうえで、ご購入先、または当社のお客様相談窓口までお問い合わせください。

## 保証とアフターサービス

修理・お取扱い・お手入れなどのご相談は、まずご購入先にご連絡ください

### ● 保証書

お買い上げの際に保証書をご購入先からお受け取りになり「お買い上げ日」・「ご購入先名」欄の記入をご確認のうえ、内容をよくお読みの後、大切に保管してください。

**保証期間** 保証書に記載

### 修理を依頼される時

P10に従って調べていただき、なお異常があるときは、使用を中止し、電源プラグをコンセントから抜いたうえで、ご購入先にご連絡ください。

### ● 保証期間中に修理を依頼される場合

ご購入先にご相談ください。保証書の記載内容に従って修理いたします。  
(なお、保証期間中でも有料になることがありますので、保証書をよくお読みください。)

### ● 保証期間を過ぎて修理を依頼される場合

まずご購入先にご相談ください。  
保証期間終了後の故障は、修理または交換対応となりすべて有償にて承ります。  
※サポート期間は商品により異なります。

### ● その他ご不明な点がある場合

アフターサービスに関するご相談、ならびにご不明な点は、ご購入先、または当社のお客様相談窓口までお問い合わせください。

### ● 修理料金の仕組み

修理料金は、技術料・部品代・出張料などで構成されています。修理料金は、ご購入先、または当社お客様相談窓口までお問い合わせください。

**技術料** 診断・故障個所の修理および部品交換・調整・修理完了時の点検などの作業にかかる費用です。

**部品代** 修理に使用した部品および補助材料代です。

**出張料** 製品のある場所へ技術者を派遣する場合の費用です。

# Q&A

## Q 1ヶ月の電気代はいくらですか？

A 1日約30分、ヒーターとマッサージを毎日使用した場合、約15円/月です。  
1日約30分、マッサージを毎日使用した場合、約10円/月です。  
電気料金目安単価：27円/kWh(税込み)で算出。(2018年7月現在、当社調べ)

## Q 電源を入れても動かないのですが

A 本製品はACアダプターを接続してから、すぐには動作せず、約3秒後に動作する仕様になっています。

## Q ACアダプターや電源コードを抜くと動かなくなるのですが

A 本製品は充電式ではない為、ACアダプターや電源コードは接続したまま使用してください。

## Q 連続で使用すると動かなくなるのですが

A 連続で使用するとモーターの温度が上昇し、安全装置が働きます。  
少し時間を空けてからご使用ください。

## Q マッサージを弱くする方法はありますか

A タオル等を体にかけてご使用ください。







# FUJIIRYOKI フジ ネックマッサージャー 保証書 持込修理

商品名	フジ ネックマッサージャー FN-MT2		
保証期間	お買い上げの日から 1 年間	保証対象	本体
ご購入者	フリガナ	お買い上げ日	年 月 日
	ご芳名		様
	ご住所	〒	ご購入先
	電話 ( )		

※製品をご購入の際は、保証書にお買い上げ日及びご購入先が記入されているかご確認ください。記載がない場合は、ご購入先へお申し出いただくか、納品書、レシートなどお買い上げ日及びご購入先が分かる書類を添付して大切に保管してください。

## 【無料修理規定】

- 取扱説明書、本体貼付ラベル等の注意書に従った使用状態で保証期間内に故障した場合には、無料修理をさせていただきます。
  - ① 無料修理をご依頼になる場合には、ご購入先にお申しつけください。
  - ② ご購入先に無料修理をご依頼になれない場合には、取扱説明書に記載しておりますお客様相談窓口にご相談ください。
- ご転居の場合、修理のご依頼先等は、ご購入先または取扱説明書に記載しておりますお客様相談窓口にご相談ください。
- ご贈答等で本保証書に記入してある購入先に修理がご依頼できない場合には取扱説明書に記載しておりますお客様相談窓口にご相談ください。
- 保証期間内でも次の場合には有料修理になります。
  - ① 使用上の誤り及び不当な修理や改造による故障及び損傷
  - ② お買い上げ後の落下等による故障及び損傷
  - ③ 火災、地震、水害、落雷、その他天災地変、公害や異常電圧による故障および損傷
  - ④ 一般家庭用以外（例えば業務用など）に使用された場合の故障及び損傷
  - ⑤ 本書の呈示がない場合
  - ⑥ 本書にお買い上げ年月日、ご購入名、ご購入先の記入のない場合、或いは字句を書き換えられた場合
- 本書は日本国内においてのみ有効です。
- 本書は再発行しませんので紛失しないように大切に保管してください。

年月日	修理内容及び使用部品	担当者

- ※ お客様にご記入いただいた保証書の内容は保証期間内のサービス活動及びその後の点検活動のため記載内容を利用させて頂く場合がございますので、ご了承ください。
- ※ この保証書は本書に明示した期間、条件のもとにおいて無料修理をお約束するものです。従ってこの保証書によって保証書を発行している者（保証責任者）、及びそれ以外の事業者に対するお客様の法律上の権利を制限するものではありません。

美と健康の総合メーカー

株式会社 **フジ医療器**

〒540-0011 大阪府中央区農人橋1丁目1-22 大江ビル14階

お客様相談窓口 ☎0120-027612

美と健康の総合メーカー

株式会社 **フジ医療器**

〒540-0011 大阪府中央区農人橋1丁目1-22 大江ビル14階

お客様へ…ご購入年月日・ご購入店名を記入されると便利です。

ご購入年月日	年 月 日
ご購入店名	TEL