

## Super Relax

販売名：フジ ネックマッサージャー T22

品番：FN-MT3

医療機器認証番号：304AGBZX00041000

類別：機械器具 77 バイブレーター

管理医療機器 一般的名称：家庭用電気マッサージ器

安全上のご注意	2
各部のなまえとはたらき	6
ご使用前の準備	7
使いかた	8
お手入れと保管のしかた	10
愛情点検	11
故障かなと思ったら	12
保証とアフターサービス	13
Q&A	14
仕様	15
保証書	裏表紙

### 使用目的または効果

#### あんま、マッサージの代用



疲労回復・血行をよくする・筋肉の疲れをとる  
筋肉のこりをほぐす・神経痛、筋肉痛の痛みの緩解

#### 一般家庭で使用すること

- このたびはネックマッサージャーをお買い上げいただき誠にありがとうございました。
- ご使用前に、取扱説明書をよくお読みのうえ、正しくお使いください。
- ご使用前に、「安全上のご注意」(2～5ページ)を必ずお読みください。
- お読みになった後は、必ずいつでも見ることできる場所に保管してください。
- 包装に使用しているダンボールなどは、分別のうえリサイクルにご協力をお願いします。



# 安全上のご注意

- ご使用の前に、この「安全上のご注意」をよくお読みのうえ、正しくお使いください。
- ここに示した注意事項は、製品を安全に正しくお使いいただき、お使いになる人や他の人への危害や損害を未然に防止するためのものです。
- 表示と内容は、次のようになっています。  
いずれも安全に関する重要な内容ですので、必ず守ってください。

 <b>警告</b>	誤った取り扱いをすると、人が死亡や重傷を負う可能性のある内容を示します。
 <b>注意</b>	誤った取り扱いをすると、人が傷害を負ったり、* 物的損害が発生する可能性のある内容を示します。


\* 物的損害とは、家屋・家財および家畜・ペットにかかわる拡大損害を示します。

## 〈絵表示の例〉



	⊘ 記号は、禁止（してはいけないこと）を示します。 （左図は、分解禁止）
	● 記号は、強制（必ず守ること）を示します。 （左図は、電源プラグをコンセントから抜く）

- 本取扱説明書をお読みになった後は、お使いになる方がいつでも見ることのできる場所に、必ず保管してください。

## 警告

	<p><b>使用前には、必ずマッサージ部のもみ玉カバーやその他の部分が破れていないか確認する。</b> 破れがあった場合は、小さな破れでも直ちに使用を中止し、電源プラグを抜き、修理を依頼する。また、もみ玉カバーを外した状態で使用しない。 カバーなどが破れたり外した状態で使用すると、感電やけが、衣服や髪が巻き込まれるおそれがあります。</p>
	<p><b>次の人は、使用前に医師に相談する。</b></p> <ul style="list-style-type: none"><li>● ベースメーカーなどの電磁障害の影響を受けやすい体内植込み型医用電気機器を使用している人</li><li>● 悪性しゅよう（腫瘍）のある人 ● 心臓に障害のある人 ● 妊娠中、または出産直後の人</li><li>● 糖尿病などによる高度な末梢循環障害による知覚障害のある人</li><li>● 皮膚に創傷のある人 ● 安静を必要とする人 ● 温度感覚喪失が認められる人</li><li>● 体温 38℃以上（有熱期）の人 （例：急性炎症症状 [けん（倦） 怠感、悪寒、血圧変動など] の強い時期。衰弱しているとき。）</li><li>● 骨粗しょう（鬆）症の人、せきつい（脊椎）を骨折している人、捻挫・肉離れなどの急性 [とう（疼） 痛性] 疾患の人</li><li>● 背骨（脊椎）に異常のある人、または背骨が左右に曲がっている人</li><li>● 椎間板ヘルニア症の人 ● 腱鞘炎の人</li><li>● その他、身体に特に異常を感じているときや、医療機関で治療中の人</li></ul>


**警告**

	<p>この機器はヒーターを内蔵し表面が熱くなるため、熱に敏感でない人は十分注意を払って使用する。下記に該当する場合は特に注意する。</p>
	<ul style="list-style-type: none"> <li>● お年寄り、ご病人、ご自分で操作ができない人</li> <li>● 皮膚の温感（温度感覚）の弱い人</li> <li>● 眠気を誘う薬（睡眠薬、かぜ薬など）を服用された人</li> <li>● 深酒・疲労の激しい人</li> <li>● 血行障害（糖尿病など）の人</li> <li>● 医師より注意を受けている人</li> </ul> <p>低温やけどや脱水症状を起こすおそれがあります。</p>
	<p>動かなくなったり異常がある場合や、もみ玉カバーが破れた場合はすぐに電源をオフにし、ACアダプターを抜いて、ご購入先または当社のお客様相談窓口にて点検・修理を依頼する。感電や漏電・ショートなどによる火災、事故やけがのおそれがあります。</p>
	<p>首周辺をマッサージするときは、もみ玉の動きに注意する。また、首の前方や過度に強いマッサージはしない。事故やけがのおそれがあります。</p>
	<p>ヒーターは長時間使用しない。また、同一箇所に長時間触れるような使い方をしない。低温やけどを起こすおそれがあります。比較的低い温度（40～60℃）でも、長時間皮膚の同じ箇所に触れていると、低温やけどのおそれがあります。</p>
	<p><b>低温やけどについて</b></p> <ul style="list-style-type: none"> <li>● 低温やけどは、皮膚の深部までおよび、赤い斑点や水ぶくれができていのが特徴です。</li> <li>● 万一、赤い斑点や水ぶくれができたときは、直ちに専門医の診察を受けてください。</li> </ul>
	<p>次の人は使用しない。身体に異常が起こる場合があります。 医師からマッサージを禁じられている人 (例：血栓〔そく（塞）栓〕症、重度の動脈りゅう（瘤）、急性静脈りゅう（瘤）、各種皮膚炎および皮膚感染症（皮下組織の炎症を含む）など)</p>
	<p>もみ玉カバーが消耗等で少しでも破れたり、穴が開いたりした場合は、直ちに使用を中止する。故意にもみ玉カバーを破いたり、切り取ったりはしない。</p>
	<p>もみ玉カバーを外したり破れた状態での使用は、衣服や髪が巻き込まれるおそれがあり大変危険なため、絶対にしない。また、動作中にもみ玉カバーの着脱を行わない。感電やけがのおそれがあります。</p>
	<p>交流 100V 以外の電源は、使用しない。火災・感電の原因になります。</p>
	<p>専用の AC アダプター以外は使用しない。事故や故障、やけどのおそれがあります。</p>
	<p>破損している AC アダプターを使用しない。感電やショート、火災のおそれがあります。破損している場合は、ご購入先または当社の「お客様相談窓口」に修理を依頼してください。</p>
	<p>AC アダプターのプラグを確実に根元まで差し込み、ゴミを付着させない。感電やショート・発火のおそれがあります。</p>
	<p>ご自分で意思表示ができない人、または操作できない人には使用させない。また、安全に責任を負う人の監視または指示がない限り、補助を必要とする人に単独で使わせない。事故やけがのおそれがあります。</p>
<p>子供には使用させない。（乳幼児以外の子供で、保護者又は専門家の監督下で使用する場合を除く。）お子様を本体の上で遊ばせたり、上に乗らせない。また、幼児を近づけない。故障や事故、けがのおそれがあります。</p>	
<p>ぬれた手で AC アダプターの抜き差しはしない。感電のおそれがあります。</p>	

# 安全上のご注意

## ⚠ 警告



浴室など湿気の多い場所で使用したり、保管しない。また、水などの液体がかからないようにする。  
感電・火災・故障・カビ・サビの原因になります。



絶対に改造しない。また、ご自分で分解、修理をしない。  
発火したり、異常動作して、けがをするおそれがあります。

## ⚠ 注意



使用時間は1回15分以内にする。また、同一箇所への5分以上の使用は避ける。  
長時間のご使用は筋肉や神経を痛めることがあります。  
<お願い> 1日の使用は1人30分以内にしてください。

連続使用を避け、30分間程度機器を停止させてから再度使用する。  
長時間連続使用すると、機器が異常発熱し、故障のおそれがあります。

健康な方でも下記のような人は必ず医師と相談のうえ使用する。

- 加齢により筋肉の衰えた人や痩身の人
  - 骨や内臓に起因する腰痛の人
  - 打ち身やねんざしやすい人
  - 乗物酔いの激しい人
  - 過去に心臓や内臓の手術をされた人
- 守らないと健康をそこなうおそれがあります。

操作ボタンやタイマーなどが正常に動作することを確認してから使用する。  
事故やけがのおそれがあります。

15分以内に使用をやめるときは、電源を切る。事故のおそれがあります。

しばらく使用していなかった場合、もう一度取扱説明書をよく読み、本体が正常に動作することを確認してから使用する。事故やけがのおそれがあります。

使用前に、本体に異物がはさまっていないか確認する。事故やけがのおそれがあります。

しばらく使用しても効果が現れない場合、医師、または専門家に相談する。

使用中に身体に異常があらわれたり感じたときには、直ちに使用を中止し、医師に相談する。

本体の使用によって発疹、発赤、かゆみなどの症状があらわれた場合は、使用を中止し、医師に相談する。守らないと事故や体調不良のおそれがあります。

コード類はねじれをほどこいて保管する。感電や火災、故障の原因になります。

使い始めは、弱い刺激でマッサージする。けがのおそれがあります。



停電が起こったときは、直ちにACアダプターをコンセントから抜く。  
再通電されたとき事故のおそれがあります。

ACアダプターを抜くときは、コードを持たずにACアダプターを持って抜く。  
感電や、ショートして発火のおそれがあります。

使用後や使用しないときは、ACアダプターをコンセントから抜く。  
ほこりや湿気で絶縁劣化状態になり、漏電火災のおそれがあります。  
また、お子様のいたずらなどによる事故のおそれがあります。

お手入れの際は必ずACアダプターをコンセントから抜く。  
感電やけがのおそれがあります。

## ⚠ 注意

ACアダプターやコードを破損するようなことはしない。

- 傷つけない ● 破損させない ● 加工しない ● 無理に曲げたり、引っ張らない
  - ねじらない ● 束ねない ● 重いものを載せない ● 挟み込まない
- 感電や火災、故障の原因になります。

本体に強い衝撃をあたえない。故障やけがのおそれがあります。

食後すぐや、飲酒後は使用しない。

気分が悪くなったり、事故やけがのおそれがあります。

ストーブなど火気の近くで使用したり、たばこを吸いながら使用しない。

また、ホットカーペット等の暖房器具の上で使わない。火災の原因になります。

布団の中や、毛布などをかぶせて使用しない。また、こたつの中で使用しない。

本体内部が高温になる可能性があります。

本体の上に座ったり、立ったりしない。

利用者や本体が転倒して、事故やけがのおそれがあります。

本体の上に物を置いたりしない。故障や事故のおそれがあります。

寝転んで体重をかけた状態で使用しない。故障や事故のおそれがあります。

マッサージをするときは、治療部位に装身具（アクセサリーなど）をつけて使用しない。

けがのおそれがあります。

もみ玉に素肌をあてない。素肌への直接のマッサージは皮膚を痛めることがあります。

ひじ、ひざ、頭部、腹部には使用しない。また、もみ玉部に手や足をささない。

体調不良やけがのおそれがあります。

使用中は眠らない。無意識での使用は、体調不良やけがのおそれがあります。

ベンジン・シンナー・アルコール・アルカリ性洗剤・漂白剤などの薬品でふかない。

変色・変形・ひび割れ・感電・引火のおそれがあります。

マッサージの目的以外には使用しない。故障や事故の原因になります。

本器を使用しながら他の治療器を同時に使用しない。故障や事故のおそれがあります。

電源コードに脚を引っ掛けない。故障やけがのおそれがあります。

もみ玉カバーや本体カバーを無理に引っ張ったり、刃物やとがった物で突き刺したりしない。  
故障やけがのおそれがあります。

もみ玉カバーの着脱の際は、必ずACアダプターをコンセントから抜いてから行う。

けがのおそれがあります。

もみ玉カバーの下の本体カバーを取りはずさない。感電やけがのおそれがあります。

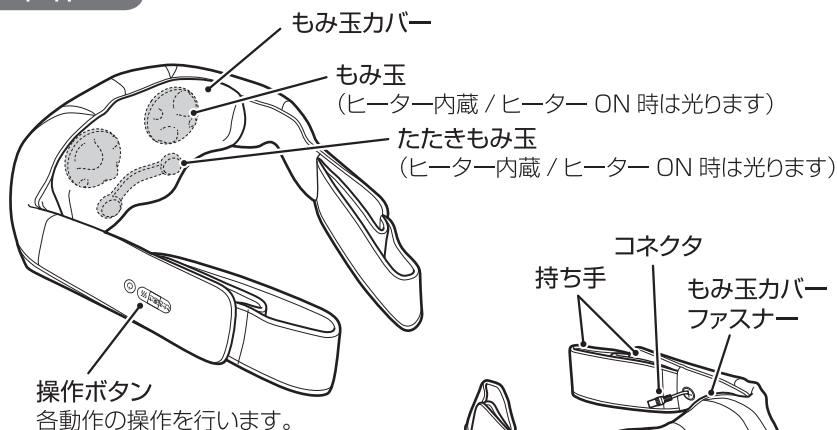
アイロンかけはしない。生地を傷めるおそれがあります。

2人以上で使用しない。故障や事故のおそれがあります。

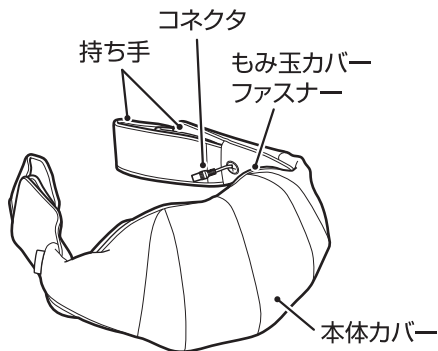


# 各部のなまえとはたらき

## 本体



もみ玉カバー：ファスナーで取りはずし可能  
本体カバー（もみ玉カバー以外の生地部分）：  
取りはずし不可



## 操作ボタン

たたきボタン  
たたき動作の  
「オン / オフ」を行います。  
(マニュアルモード使用時)



速さボタン  
マッサージの速さを  
3段階から選択できます。  
(マニュアルモード使用時)

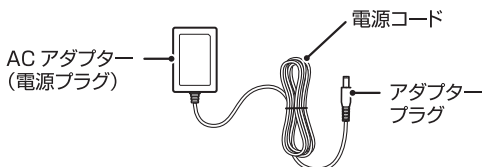
電源ボタン  
ボタンを押すたびに  
「マニュアルモード」→  
「自動モード」→「切」と  
切り替わります。

ヒーターボタン  
ヒーターの「オン / オフ」が  
選択できます。  
(単独での使用不可)

付属品 ※付属のACアダプター・もみ玉カバー以外は使用しないでください。

ACアダプター  
(型番：IVP1300-3000)

もみ玉カバー(予備)



※もみ玉カバーは消耗品です。

# ご使用前の準備

## ACアダプターを取り付ける

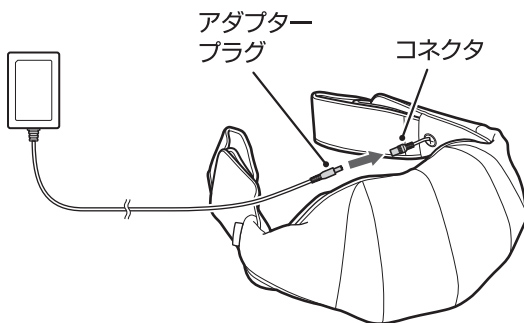


### 警告

- 交流 100V 以外の電源は、使用しない。 火災や感電の原因になります。
- 付属品の AC アダプター以外は使用しない。 事故や故障、やけどのおそれがあります。
- AC アダプターが傷んだり、コンセントの差し込みがゆるいときは使用しない。  
感電やショート、火災のおそれがあります。  
破損している場合は、ご購入先または当社の「お客様相談窓口」に修理を依頼してください。
- ぬれた手で AC アダプターの抜き差しはしない。 感電のおそれがあります。

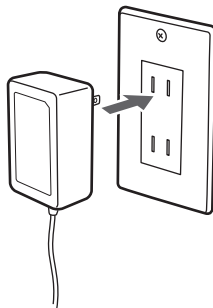
## 1. 本体のコネクタと、ACアダプターのプラグをつなぐ。

- コネクタとアダプタープラグを持って、しっかり差し込んでください。  
※ 抜くときも、コードを持たずにコネクタとアダプタープラグを持って、抜いてください。
- 付属の AC アダプター以外は使用しないでください。
- AC アダプターやコードが傷んだり、プラグにゴミがついていないか確認してください。



## 2. ACアダプターをコンセントに差し込む。

- しっかり差し込んでください。



# 使いかた

## ⚠ 警告

- 腹部、胸部、頭部、ひじ、ひざ、背骨などの骨部には使用しない。体調不良やけがの原因になります。
- 首周辺に使用するときは特に注意し、首の前方には使用しない。事故やけがの原因になります。

## ⚠ 注意

- 寝転んで体重をかけた状態で使用しない。故障や事故のおそれがあります。
- 連続使用を避け、30分間程度機器を停止させてから再度使用する。長時間連続使用すると、機器が異常発熱し、故障のおそれがあります。

たたきボタン  
たたき動作の  
「オン/オフ」を行います。  
(マニュアルモード使用時)



速さボタン  
マッサージの速さを  
3段階から選択できます。  
(マニュアルモード使用時)

⏻ 電源ボタン  
ボタンを押すたびに  
「マニュアルモード」→  
「自動モード」→「切」と  
切り替わります。

ヒーターボタン  
ヒーターの「オン/オフ」が  
選択できます。  
(単独での使用不可)

## 1. 「⏻ 電源ボタン」を押す。

「マニュアルモード」のマッサージ動作がスタートします。  
押すたびに「マニュアルモード」→「自動モード」→「切」と切り替わります。  
電源を入れてから約 15 分で自動的にマッサージが終了し、電源が切れます。  
※自動モードでは、もみ動作・もみたたき動作を組み合わせ、緩急をつけた  
マッサージを行います。  
※自動モード時は、「たたき」、「速さ」ボタンの操作はできません。



## 2. 「たたきボタン」を押す。

押すたびに、たたき動作の「オン」「オフ」が切り替わります。  
(たたきオフ：もみ動作、たたきオン：もみたたき動作)  
※マニュアルモード時に使用できます。  
※たたき動作のみはできません。





### 3. 「速さボタン」を押す。

マニュアルモード時、速さ「遅」でスタートします。押すたびに、マッサージの速さが「遅」→「中」→「速」→「遅」…と順に切り替わります。

※マニュアルモード時にのみ使用できます。



### 4. 「ヒーターボタン」を押す。

押すたびに、ヒーターの「オン」「オフ」が切り替わります。

ヒーター「オン」時はもみ玉・たたきもみ玉が光ります。

※ヒーターは、マニュアルモード・自動モード時に使用できます。

ヒーター単独での使用はできません。

### 5. 途中でマッサージを終了したい場合は「電源ボタン」を押す。

「マニュアルモード」時に押すと「自動モード」に切り替わります。

再度押すと電源が切れます。

※電源ボタンを押さない場合、約 15 分で自動的にマッサージが終了し、電源が切れます。



マッサージ部を首、肩、腰、背中などにあてて、マッサージをしてください。

マッサージ部をあてて、持ち手部分に手を通し、引っばって使用します。

首 肩



腰 背中



# お手入れと保管のしかた

## 本体のお手入れのしかた

### ⚠ 警告

- ぬれた手でACアダプターの抜き差しはしない。  
感電のおそれがあります。



### ⚠ 注意

- お手入れの際は必ず AC アダプターをコンセントから抜く。  
感電やけがのおそれがあります。
- ベンジン・シンナー・アルコール・アルカリ性洗剤・漂白剤などの薬品でふかない。  
変色・変形・感電・引火のおそれがあります。

お願い 定期的にお手入れを行ってください。

本体は清潔にし、温度・湿度・ほこりなどの悪影響が少ないところに保管してください。

## もみ玉カバー

- もみ玉カバーをはずし、洗濯表示に従って洗濯してください。

※もみ玉カバーを取り外した状態で使用しないでください。

※もみ玉カバー以外の部分を無理にひっぱったり、取りはずしたりしないでください。

### 1. もみ玉カバーを本体から取りはずす。

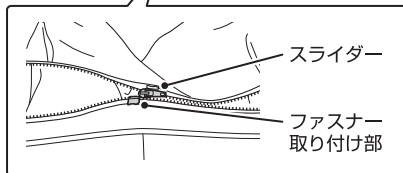
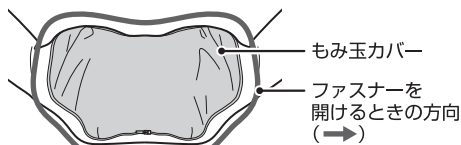
- ファスナーを開けて、もみ玉カバーを本体から取りはずす。

### 2. もみ玉カバーをぬるま湯で手洗いする。

- 色落ちすることがありますので、他の物との洗濯はおさげください。
- しわをのばして形を整えてから干し、よく乾かしてください。

### 3. もみ玉カバーを本体に取り付ける。

- ファスナーのスライダーに、取り付け部を差し込み、ファスナーを最後まで閉めます。



## 本体

### 1. 水で薄めた中性洗剤を布に含ませて、固くしぼり、ふく。

### 2. 水を含ませて、固くしぼった布で洗剤をふき取る。

### 3. 乾いたやわらかい布でふき、自然乾燥させる。

- 張地などに色が移ることがありますので、色落ちしやすい衣類でのご使用はご注意ください。
- 整髪料・ヘアケア用品・保湿クリームなどに含まれている成分により、レザー部分がひび割れや劣化するおそれがあります。変色や色移りの原因にもなりますので、上記のような商品をご使用の場合は、触れる部分にタオルをあてるなど、直接触れないようにご使用ください。また、固くしぼったタオルなどで、定期的なふき取りを行うことをおすすめします。

## コネクタ

### 1. 乾いたやわらかい布でふく。

- 濡れたタオルなどでふかないでください。故障の原因になります。

## 保管のしかた

### ⚠ 警告

浴室など湿気の多い場所で使用したり、保管しない。 感電・火災・故障・カビの原因になります。

本体は汚れやほこりを取った後、温度・湿度・ほこりなどの悪影響が少ないところに保管してください。長い間使用されない場合は、カバーなどをかけてほこりが付かないようにしてください。

- 直射日光が長時間当たるところ、ストーブなどの近くの高温になるところには保管しないでください。変色・変質のおそれがあります。

## 愛情点検

### ⚠ 注意

しばらく使用していなかった場合、もう一度取扱説明書をよく読み、本体が正常に動作することを確認してから使用する。 事故やけがのおそれがあります。



#### 愛情点検

長年ご使用の場合は  
点検をぜひ!

このような症状はありませんか。

- こげくさい臭いがする。
- 電源コード、ACアダプターが異常に熱い。
- コードを動かすと通電したり、しなかったりする。
- その他の異常がある。



故障や事故防止のためACアダプターをコンセントから抜いたうえで、ご購入先、または当社のお客様相談窓口までお問い合わせください。

#### お願い

- 本体及び付属品を廃棄するときは、地方自治体の条例または規則に従って処理してください。詳しくは、各地方自治体にお問い合わせください。

# 故障かなと思ったら

## ⚠ 警告

絶対に改造しない。また、ご自分で分解、修理をしない。発火したり、異常動作して、けがをするおそれがあります。

- ご使用中に次のような音や感覚がありますが、構造上のもので異常ではありません。
  - ・マッサージ動作時のギア・モーター音
  - ・たたき動作時のカタカタ音
  - ・負荷をかけた時のモーターのうなり音

こんなときは	ここを点検してください	対応のしかた	参考ページ
動作しない	ACアダプターが抜けていませんか？	ACアダプターのプラグを本体のコネクターに、ACアダプターをコンセントに差し込んでください。	P7
	タイマーがはたらき、停止した状態になっていませんか？	もう一度電源ボタンを押してください。	P8
操作ボタンが正常に動作しない	電源の状態等により誤作動している可能性があります。	電源を入れ直してください。	P8
動作が途中で止まる (電源ボタンを押しても動作しない)	長時間連続して使用していませんか？	モーターの温度上昇のため、安全装置が働いています。しばらく本体を停止させてください。(1時間程度)	—
動作時の音が気になる	マッサージ動作時のモーター音 もみ玉と布のすれる音	構造上発生するもので、機能などに影響はありません。	—

**お願い** 上記の対応を行っても、正常に動作しない、または同じようなことが度々生じる場合には、電源を切り、ACアダプターを抜いたうえで、ご購入先、または当社のお客様相談窓口までお問合せください。

## 保証とアフターサービス

修理・お取扱い・お手入れなどのご相談は、まずご購入先にご連絡ください

### ●保証書

お買い上げの際に保証書をご購入先からお受け取りになり「お買い上げ日」・「ご購入先名」欄の記入をご確認のうえ、内容をよくお読みの後、大切に保管してください。

**保証期間** 保証書に記載

### 修理を依頼されるとき

P12 に従って調べていただき、なお異常があるときは、使用を中止してください。  
電源を切り、AC アダプターをコンセントから抜いたうえで、ご購入先にご連絡ください。

### ●保証期間中に修理を依頼される場合

ご購入先にご相談ください。保証書の記載内容に従って修理いたします。

(なお、保証期間中でも有料になることがありますので、保証書をよくお読みください。)

### ●保証期間を過ぎて修理を依頼される場合

まずご購入先にご相談ください。

修理により、製品機能が維持できる場合には、ご要望に従い有料にて修理いたします。

### ●その他ご不明な点がある場合

アフターサービスに関するご相談、ならびにご不明な点は、ご購入先、または当社のお客様相談窓口までお問い合わせください。

### ●修理料金の仕組み

修理料金は、技術料・部品代・出張料などで構成されています。修理料金は、ご購入先、または当社お客様相談窓口までお問い合わせください。

**技術料** 診断・故障個所の修理および部品交換・調整・修理完了時の点検などの作業にかかる費用です。

**部品代** 修理に使用した部品および補助材料代です。

**出張料** 製品のある場所へ技術者を派遣する場合の費用です。

# Q&A

**Q1** 1ヶ月の電気代はいくらですか？

**A** 1日約30分、ヒーターとマッサージを毎日使用した場合、約11円/月です。  
1日約30分、マッサージを毎日使用した場合、約8円/月です。  
電気料金目安単価：27円/kWh（税込み）で算出。（2022年4月現在、当社調べ）

**Q2** 病院に通院しているけど、使っても大丈夫？

**A** 通院先の医師とご相談のうえ、使用してください。マッサージは、「触圧刺激」といって、筋肉に圧力をかけてほぐし、血行を促進する行為です。病気によっては、悪化を招く可能性もありますので、必ず医師に相談してください。

**Q3** 下記のような音が鳴ります。異常ですか？

**A** ・ウォーン音/ウィーン音  
モーターやヒーターの音です  
・カタカタ音  
たたき動作の音です  
構造上発生するもので、異常ではありません。

**Q4** 1日どれくらい使用できますか？

**A** 1日の使用は1人30分を目安にしてください。長時間のご使用は筋肉や神経を痛めることがあります。

**Q5** マッサージを弱くする方法はありますか？

**A** 次のことをお試しください。  
・タオル等を体にかける。  
・使い始めは短い時間の使用にし、なれていく。

**Q6** マッサージ後、赤くなったり痕が残ったりするのですが？

**A** 使用後、痕が残る場合があります。これはマッサージによるもので、時間とともに消えていきます。

**Q7** 電源を入れても動かないのですが？

**A** ACアダプターを接続してから、通電するまでに時間がかかることがあります。数秒待ってから再度電源ボタンを押してください。

## お客様相談窓口のご案内

修理・お手入れ・お取り扱いなどのご相談は、まずご購入先へご連絡ください。

フリーダイヤル  0120-027-612

受付：月曜～金曜 午前9時～午後5時30分

※土日祝日、年末年始、夏季休業日を除く。

FAX・Webでの受付も行っております。

**FAX番号** 06-4793-0818

**Web** フジ医療器ホームページのお問い合わせフォームにて受付しております。  
フジ医療器ホームページ [www.fujiiryoki.co.jp](http://www.fujiiryoki.co.jp)

FAX・Webでの受付は24時間行っておりますが、お客様へのご連絡はフリーダイヤルの受付時間となります。

### ご相談窓口における個人情報の取り扱いについて

株式会社フジ医療器は、お客様の個人情報やご相談内容を、ご相談への対応や修理、その確認などのために利用し、その記録を残すことがあります。また、折り返し電話させていただくときのため、ナンバー・ディスプレイを採用しています。なお、個人情報を適切に管理し、修理業務等を委託する場合や正当な理由がある場合を除き、第三者に提供しません。お問い合わせは、ご相談された窓口にご連絡ください。

# 仕様

販売名	フジ ネックマッサージャー T22	
品番	FN-MT3	
類別	機械器具 77 バイブレーター	
一般の名称	家庭用電気マッサージ器 (JMDNコード 34662000)	
医療機器認証番号	304AGBZX00041000	
定格	電源 (50/60Hz)	AC100V
	時間	15 分
	入力 (消費電力)	26W (待機電力: ≤0.5W)
	電動機消費電力	19.5W
	電熱器消費電力	6.5W
アダプター定格	入力: AC100V 50/60Hz 出力: DC13V 3A	
付属品	AC アダプター (型番: IVP1300-3000) もみ玉カバー (予備)	
もみ回数	遅: 約 22 回 / 分 中: 約 26 回 / 分 速: 約 30 回 / 分	
たたき回数	遅: 約 600 回 / 分 中: 約 800 回 / 分 速: 約 1,000 回 / 分	
オートタイマー	約 15 分	
本体寸法	幅 約 38.5× 奥行 約 18× 高さ 約 20cm (ベルト部分除く)	
質量	約 2kg (AC アダプター含まず)	
素材	本体: ウレタンフォーム、ABS 樹脂、合成皮革 もみ玉カバー: ポリエステル	
製造元	SHENZHEN FORREST HEALTH TECHNOLOGY CO.,LTD. (CHINA)	
製造販売元	株式会社フジ医療器	

# FUJI RYŌKI ネットマッサージャー 保証書

持込修理

販売名	フジ ネットマッサージャー T22	品番	FN-MT3	製造番号	
保証期間	お買い上げの日から1年間		保証対象	本体（但し、消耗品は除く）	
フリカ		お買い上げ日	年 月 日		
ご購入先	ご芳名	様	ご購入先		
	〒				
	ご住所				
	電話 ( )			電話 ( )	

※製品をご購入の際は、保証書にお買い上げ日及びご購入先が記入されているかご確認ください。記載がない場合は、ご購入先へお申し出いただくか、納品書、シートなどお買い上げ日及びご購入先が分かる書類を添付して大切に保管してください。

【無料修理規定（一部有料）】 保証の範囲や消耗品について、詳しくはフジ医療器ホームページ内「メーカー保証規程」、もしくはお客様相談窓口にてご確認ください。

- 取扱説明書、本体貼付ラベル等の注意書に従った使用状態で保証期間内に故障した場合には、無料修理をさせていただきます。
  - ① 無料修理をご依頼になる場合には、ご購入先にお申し付けください。
  - ② ご購入先に無料修理をご依頼になれない場合には、取扱説明書に記載しておりますお客様相談窓口にご相談ください。
- ご転居の場合、修理のご依頼先等は、ご購入先または取扱説明書に記載しておりますお客様相談窓口にご相談ください。
- ご贈答等で本保証書に記入してある購入先に修理がご依頼できない場合には取扱説明書に記載しておりますお客様相談窓口にご相談ください。
- 保証期間内でも次の場合などには有償修理となります。
  - ※故障及び損傷の状況によっては修理できない場合もございます。
  - ① 使用上の誤り及び不当な修理や改造による故障及び損傷
  - ② 購入後の取扱いが適正でない為に生じた故障及び損傷
  - ③ 火災、地震、水害、落雷、その他の天変地異、公害等異常電圧による故障及び損傷
  - ④ 一般家庭用以外（例えば業務用など）に使用された場合の故障及び損傷
  - ⑤ 本書の呈示がない場合
  - ⑥ 本書にお買い上げ年月日、ご購入名、ご購入先の記入のない場合、  
或いは字句を書き換えられた場合
- 本書は日本国内においてのみ有効です。
- 本書は再発行しませんので紛失しないように大切に保管してください。

年 月 日	修理内容及び使用部品	担当者

※お客様にご記入いただいた保証書の内容は保証期間内のサービス活動及びその後の点検活動のため記載内容を利用して頂く場合がございますので、ご了承ください。

※この保証書は本書に明示した期間、条件のもとにおいて無料修理をお約束するものです。従ってこの保証書によって保証書を発行している者（保証責任者）、及びそれ以外の事業者に対するお客様の法律上の権利を制限するものではありません。

美と健康の総合メーカー  
株式会社 **フジ医療器**

〒540-0011 大阪市中央区農人橋1丁目1-22 大江ビル14階  
お客様相談窓口 フリーダイヤル ☎ 0120-027-612

美と健康の総合メーカー  
株式会社 **フジ医療器**

〒540-0011 大阪市中央区農人橋1丁目1-22 大江ビル14階

お客様へ…ご購入年月日・ご購入店名を記入されると便利です。

ご購入年月日	年 月 日
ご購入店名	TEL

2023年10月3日(第2版)