

FUJIIRYŌKI

TWIN REFLEX FOOT MASSAGER
ツインリフレックスフットマッサージャー

HS-2005

医療用具許可番号：27BY6079号
器具器械 77 バイブレーター 家庭用電気マッサージ器



取扱説明書 一般家庭用

もくじ



安全上のご注意	1~4
特長	5
各部のなまえ	5
ご使用の前に	6
マッサージのご使用方法	7
ヒーターのご使用方法	8
ご使用例	8
お手入れ	9
保管	9
仕様	9
修理サービスと保証	10

- このたびは、HS-2005をお買い上げいただき、まことにありがとうございました。
- ご使用の前に、この取扱説明書をよくお読の上、正しくお使いください。
- お読みになったあとは、いつでも見られるところに必ず保管してください。
- 保証書を必ずお受け取りください。(別添)

安全上のご注意

- ご使用になる前に、この「安全上のご注意」をよくお読みの上、正しくお使いください。
- ここに示した注意事項は、製品を安全に正しくお使いいただき、あなたや他の人々への危害や損害を未然に防止するためのものです。また、注意事項は危害や損害の大きさと切迫の程度を明示するために、誤った取り扱いをすると生じることが想定される内容を「警告」「注意」の2つに区分しています。いずれも安全に関する重要な内容ですので、必ず守ってください。









■表示の説明

 警告	誤った取り扱いをすると人が死亡する、または重傷を負う可能性が想定される内容が記載されています。
 注意	誤った取り扱いをすると人が *1傷害を負う可能性または *2物的損害の発生が想定される内容が記載されています。

*1傷害とは、治療入院や長期の通院を要さない、けが・やけど・感電などを示します。

*2物的損害とは、家屋・家財および家畜・ペットにかかわる拡大損害を示します。

■図記号の説明

	△記号は、 警告・注意 を促す内容を示す。 図の中に具体的な注意内容が描かれています。	 「一般的な注意」
	⊘記号は、 禁止 の行為であることを示す。 図の中に具体的な禁止内容が描かれています。	 「分解禁止」  「濡れ手禁止」
	●記号は、行為を 強制 や 指示 する内容を示す。 図の中に具体的な指示内容が描かれています。	 「一般的な行為」  「電源プラグをコンセントから抜く」

- お読みになったあとは、お使いになる方がいつでも見られるところに必ず保管してください

警告

次の人は、必ず医師と相談の上で使用ください。

- 悪性腫瘍のある人 ●妊娠婦や生理中の人 ●熱の高い人
 - ペースメーカーなどの体内植込型医療電子機器を使用している人
 - 急性疾患(疼痛性)のある人 ●骨粗しょう症の人
 - 心臓に障害のある人 ●体温38℃以上(有熱期)の人
 - 安静を必要とする人 ●知覚障害の人
 - 医師の治療を受けている人や、特に身体に異常を感じている人
 - かつて治療を受けたところ、または疾患部へ使用する人
- 体に異常がおこる場合があります。

電源プラグはコンセントの奥まで確実に差し込んでください。

感電・ショート・発火の恐れがあります。

⚠ 警告



動かなくなったり異常がある場合はすぐに電源プラグを抜いてください。

感電や漏電・ショートなどによる火災の恐れがあります。お買い求めの販売店に点検・修理を依頼してください。

お手入れの際は電源プラグをコンセントから抜いてください。

感電やけがをすることがあります。



修理技術者以外の人は、分解・改造・修理をしないでください。

火災・感電・けがの原因になります。



濡れた手で電源プラグを抜き差ししないでください。

感電の原因になります。



浴室など湿気が多い場所で使用したり、保管したりしないでください。

感電・火災・故障の原因になります。



水につけたり、水をかけたりしないでください。

感電・ショートのおそれがあります。



電源コードを傷めないでください。

電源コードを傷付けたり、破損したり、加工したり、無理に曲げたり、引っ張ったり、ねじったり、たばねたり、重い物を載せたり、挟み込んだりしないでください。電源コードが破損し、火災・感電の原因になります。

電源コードや電源プラグが傷んだりコンセントの差し込みがゆるいときは使用しないでください。

感電・ショート・発火の原因になります。

子供だけで使わせたり、自分で意思表示できない人には使用させないでください。また、幼児を近づけないでください。

感電・けがの原因になります。

交流100V以外では使用しないでください。火災・感電の原因になります。

子供を本体の上で遊ばせないでください。けがや故障の原因になります。

ローラー部に指や物を入れないでください。けがや故障の原因になります。

布カバーをはずしたり、布カバーが破れて内部が露出したまま使用しないでください。




事故・けがをすることがあります。

こたつの中やふとんを掛けての使用など、高温になる状態での使用はしないでください。

事故や故障の原因になります。

安全上のご注意

⚠️ 注意

	<p>スイッチを入れて動かしてから、マッサージしたい箇所に当ててください。</p> <p>身体に当ててから急に動かすと、けがの原因になります。</p>
	<p>マッサージは1回20分以内に、また同一箇所への連続使用は5分以内にしてください。</p> <p>長時間のご使用は筋肉や神経を傷めることがあります。</p>
	<p>使用中に身体に異常があらわれたり感じたときには直ちに使用を中止し医師に相談してください。</p>
	<p>電源コードや本体に足を引っ掛けないように設置してください。</p> <p>けがの原因になります。</p>
	<p>指先をローラー部に当てての使用はしないでください。</p> <p>けがの原因になります。</p>
	<p>停電のときは直ちに、電源プラグをコンセントから抜いてください。</p> <p>再通電されたときに事故の原因になります。</p>
	<p>電源プラグを抜くときは、電源コードを持たずに先端の電源プラグを持って引き抜いてください。</p> <p>感電やショートして発火することがあります。</p>
	<p>ご使用後は電源スイッチを切り電源プラグをコンセントから抜いてください。</p> <p>絶縁劣化による感電や漏電火災の原因になることがあります。</p>
	<p>不安定なベットやソファ、台の上などでは使用しないでください。</p> <p>事故や故障の原因になります。凹凸のない水平な場所で使用してください。</p>
	<p>うつぶせで使用したり食後すぐに使用しないでください。</p> <p>体に悪い影響を与える恐れや気分が悪くなることがあります。</p>
	<p>電源プラグにピンやゴミを付着させないでください。</p> <p>感電・ショート・発火の原因になります。</p>
	<p>治療目的以外には使用しないでください。</p> <p>故障や事故の原因になります。</p>

⚠ 注意

本器を使用中に他の治療器を同時に使用しないでください。

ストーブなど火気の近くで使用したり、たばこを吸いながら使用しないでください。 火災・故障の原因になります。

布カバーは、無理に引っ張ったり、刃物やとがった物で突き差したりしないでください。 けがや故障の原因になります。

使用中は眠らないでください。

無意識での使用は、けがや体調不良の原因になります。

ベンジン・シンナーなどでふいたり、殺虫剤をかけないでください。感電・引火や変形・変色の原因になります。

故意に体を強く当てすぎないでください。

けがや故障の原因になります。



ローラーが回っている状態のときに、その上に飛び乗らないでください。また人が立った状態では使用しないでください。転倒してけがの原因になります。

頭部や胸部・ひじ・ひざなどの骨部への使用は避けてください。体に悪い影響を与える恐れがあります。

同時に2人以上での使用はしないでください。

けがや故障の原因になります。

マッサージ器の上に乗ったり、物を載せたりしないでください。けがや故障の原因になります。

使用しても効果があらわれない場合は、医師又は専門家に相談して下さい。

ローラー部に身体を当てたまま、ローラーの回転方向を切り替えないでください。 事故やけがの原因になります。

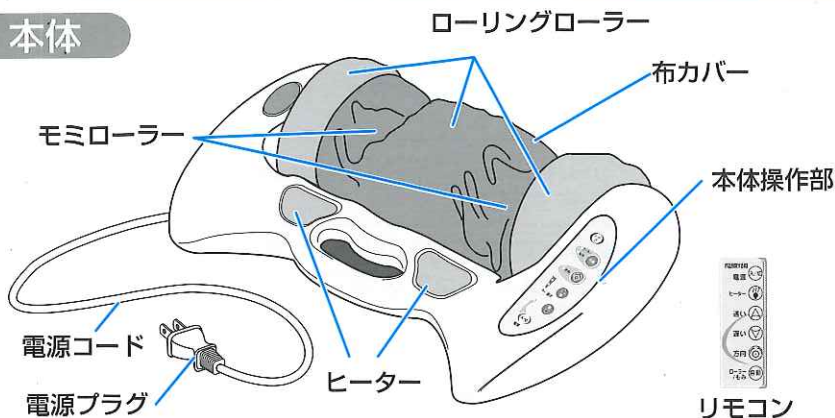
畳やフローリングなど傷つきやすい床で使用する場合は、バスマットやバスタオルなどを本体の下に敷いてください。床を傷つける原因になります。

特長

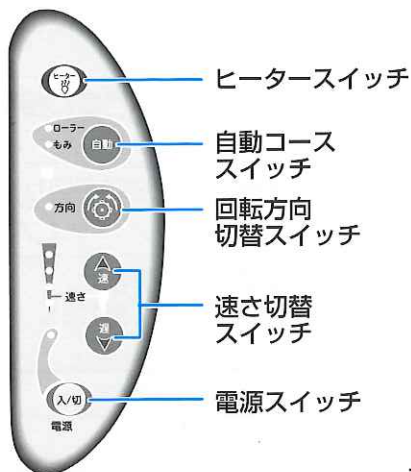
- 手もみ感覚の「モミローラー」と指圧感覚の「ローリングローラー」のダブルローラーで、両足をしっかりもみほぐします。
- 「モミコース」と「ローラーコース」の自動コースを搭載。
- 体の各部分、症状に応じて回転スピードを8段階に調節可能です。
- ローラーの回転方向が選択でき、体の姿勢を変えずにマッサージできます。
- 5段階調節の赤外線ヒーターで、足裏ほかほか。

各部のなまえ

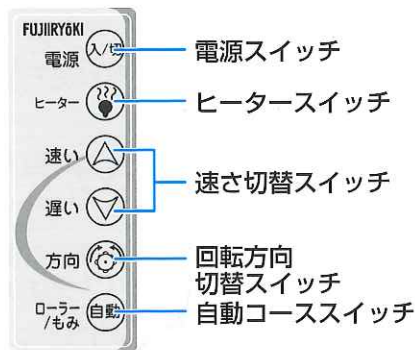
本体




本体操作部




リモコン操作部



ご使用の前に

警告  布カバーをはずしたり、布カバーが破れて内部が露出したまま使用しないでください。事故や故障の原因になります。

注意  不安定なベットやソファー、台の上などで使用しないでください。事故や故障の原因になります。凹凸のない水平な場所で使用してください。

畳やフローリングなど傷つきやすい床で使用する場合は、バスマットやバスタオルなどを本体の下に敷いてください。床を傷つける原因になります。

●しばらく使用しなかったときは、ご使用前に正常に作動することを確認してください。

1 本体を平らな場所に置く





設置場所

- 柔らかいもの（ソファなど）の上に置かないでください。
柔らかいものの上に置きますと動作に支障をきたし故障の原因になります。

2 電源プラグをコンセントに差し込む



警告  浴室など湿気が多い場所で使用したり、保管したりしないでください。感電・火災・故障の原因になります。

警告  水につけたり、水をかけたりしないでください。感電・ショートのおそれがあります。

注意  ストープなど火気の近くで使用したり、たばこを吸いながら使用しないでください。火災・故障の原因になります。

効能・効果

あんま・マッサージの代用


- 疲労回復
- 筋肉のこりをほぐす
- 血行をよくする
- 神経痛・筋肉痛の痛みの緩和
- 筋肉の疲れをとる



マッサージのご使用方法

1 電源スイッチを入れる

- 本体操作パネル又は、リモコンの電源(入/切)スイッチを押してください。



2 ローラー回転方向の選択

- 本体操作パネル又は、リモコンの回転方向切替スイッチを押して、お好みの方向に回してください。



- 回転方向切替スイッチは、押すたびにローラーの回転方向が切り替わります。

3 速さの選択

- 本体操作パネル又は、リモコンの速さ切替スイッチを押して、速さを選んでください。



- 速さ切替スイッチは、押すたびにローラーの回転速さが切替わります。(8段階調節)

4 自動コースの選択

- 本体操作パネル又は、リモコンの自動コース(ローラー・もみ)スイッチを押して、コース(ローラー・もみ)を選んでください。(押すたびにコースが変わります。)



- どちらのコースも、約20分で自動的に停止します。
- ★コース作動中に、スピード(速又は遅)スイッチを押すと、コース設定は解除されます。

5 マッサージを中止させるとき

- 本体操作パネル又は、リモコンの電源(入/切)スイッチを押してください。



- ★電源が切れますと表示ランプは、点滅状態になります。

6 使い終わったら

- 使い終わったら、電源プラグをコンセントから抜いて下さい。
- ★必ず、電源プラグを持って抜いてください。



注意

ローラー部に身体を当てたまま、ローラーの回転方向を切り替えしないでください。事故やけがの原因になります。

指先をローラー部に当てての使用はしないでください。けがの原因になります。

スイッチを入れて動かしてから、マッサージしたい個所に当ててください。身体に当ててから急に動かすと、けがの原因になります。

ヒーターのご使用方法

1 電源スイッチを入れる

- 本体操作パネル又は、リモコンの電源(入/切)スイッチを押してください。

入/切
電源

← 押す

2 ヒーターの選択

- 本体操作パネル又は、リモコンのヒータースイッチを押してください。
- ヒータースイッチは、押すたびにヒーターの強さが切替わります。(5段階調節)

ヒーター
???

← 押す

★ヒーターは、マッサージ可動時のみ作動します。(ヒーターのみのご使用はできません。)

オートタイマー機能について

- マッサージ開始後、約20分で自動的にマッサージ・ヒーターとも停止します。

お願い ●ご使用中、テレビやラジオなどのAV機器にノイズが入る場合は、同一のコンセントを使用しないで、かつ本体を離してご使用ください。

ご使用例

モミ効果

足の裏



ふくらはぎ



ローラー効果

足の裏



ふくらはぎ



太もも



お手入れ



警告

お手入れの際は電源プラグをコンセントから抜いてください。感電やけがをすることがあります。



注意

ベンジン・シンナーなどでふいたり、殺虫剤をかけないでください。感電・引火や変形・変色の原因になります。

本体はぬるま湯または中性洗剤を含ませて絞った布でふき取り、自然乾燥します。

保管

汚れやほこりをとった後、湿気の少ない所に水平に、置いて保管してください。

カビやシミ・故障の原因になります

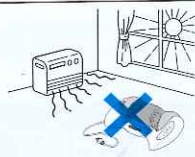


★保管する前および保管後も定期的に、晴れた日に陰干しをしてください。



注意


直射日光が当たる所、ストーブなど火気の近くで本体が高温になる所はさけてください。布地の変色・変質の恐れがあります。



仕様

品名	ツインリフレックス フットマッサージャー					
形名	HS-2005					
電源	AC100V	50-60Hz	定格時間	20分	消費電力	22W
機能	ローラー回転方向切り替え ローラー回転速度：8段切替え ヒーター：5段切替え（ヒーター消費電力 8W）					
オートタイマー	約20分	寸法	幅590mm×奥行340mm×高さ195mm			
質量	約7.5kg	電源コード	約2m			

修理サービスと保証

 警告	修理技術者以外の人は、絶対に分解したり修理はしないでください。 発火したり、異常動作してけがをすることがあります。
	布カバーをはずしたり、布カバーが破れて内部が露出したまま使用しないでください。 事故・けがをすることがあります。
	こたつの中やふとんを掛けての使用など、高温になる状態での使用はしないでください。 事故や故障の原因になります。

修理サービスを依頼する前に

使用中に異常が生じたときは次の点をお調べください。

こんなとき	次の点をお調べください。	
動作しない	<ul style="list-style-type: none">● 電源プラグが抜けていませんか。● 電源スイッチが「切」になっていませんか。	<ul style="list-style-type: none">→ 電源プラグをコンセントに差し込んでください。→ 電源スイッチを「入」にしてください。
表示ランプが ついたり消えたりする	<ul style="list-style-type: none">● 電源コードが断線又は損傷していませんか。	<ul style="list-style-type: none">→ 販売店に修理を依頼してください。

修理サービスについて

上の表でお調べいただいても異常があるときは、お買い上げの販売店にご相談ください。

このとき、形名HS-2005 とお買い上げ時期をお知らせください。

その他ご不明な点は、販売店またはお近くのフジ医療器サービス網にご相談ください。

- 一般家庭用以外（たとえば業務用など）にお使いになったときの故障は保証期間内でも原則として有料修理になります。
- 保証期間経過後の修理については、販売店にご相談ください。修理によって機能が維持できる場合は、お客様のご要望により有料修理いたします。その他詳細は保証書をご覧ください。

保証（保証書）について

この製品には「保証書」がついています。

- 保証書は、必ず「販売店・お買い上げ日」などの記入をお確かめになり、保証書の内容をよくお読みになったうえで大切に保管してください。
- 万一、故障したときには、保証書記載内容により、保証期間内は無料修理いたします。
- 保証期間…お買い上げの日から1年間です。