

FUJIROYOKI

家庭用

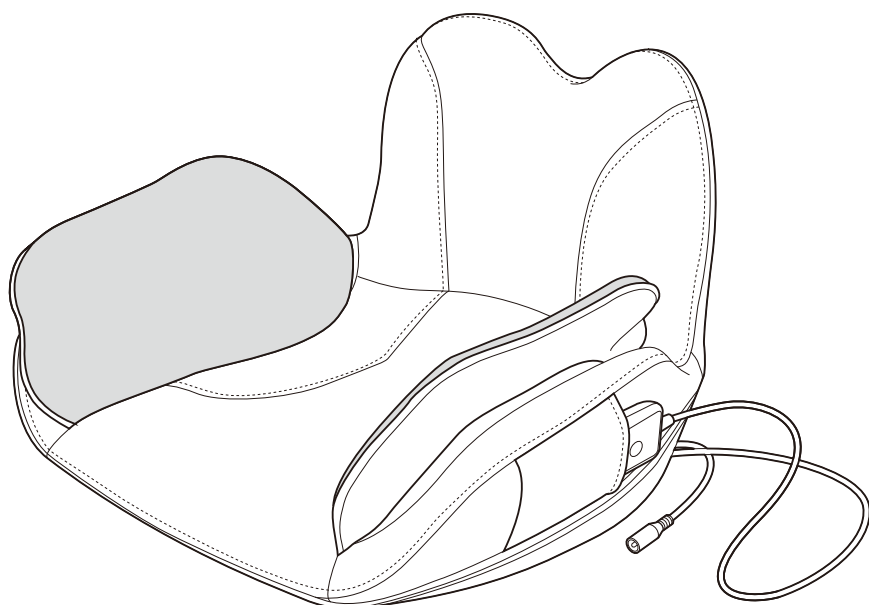
医療機器認証番号：303AABZX00082000
類別：機械器具 77 バイブレーター
管理医療機器 一般的名称：家庭用電気マッサージ器

リラプロ 骨盤マッサージャー T21 品番：M-003

取扱説明書

添付文書

保証書付
裏表紙にあります。



使用目的または効果

あんま、マッサージの代用

疲労回復・血行をよくする・筋肉の疲れをとる
筋肉のコリをほぐす・神経痛、筋肉痛の痛みの緩解

一般家庭で使用する



- このたびは当社の骨盤マッサージャーをお買い上げいただき誠にありがとうございました。
- ご使用の前に、取扱説明書をよくお読みのうえ、正しくお使いください。
- ご使用の前に、「安全上のご注意」を必ずお読みください。
- お読みになった後は、いつでも見ることできる場所に必ず保管してください。
- 包装に使用しているダンボールなどは、分別のうえリサイクルにご協力お願いします。

もくじ

- 安全上のご注意 …………… 1～3
- 使用目的または効果 …………… 3
- 各部のなまえとはたらき …………… 4
- ご使用の前に …………… 5
- 使い方 …………… 5～7
- お手入れ …………… 8
- 保管について …………… 8
- 故障かなと思ったら …………… 9
- 愛情点検について …………… 9
- 仕様 …………… 10
- 保証とアフターサービス …………… 10
- 保証書 …………… 裏表紙




安全上のご注意



- ご使用の前に、この「安全上のご注意」をよくお読みのうえ、正しくお使いください。
- ここに示した注意事項は、製品を安全に正しくお使いいただき、お使いになる人や他の人々への危害や損害を未然に防止するためのものです。
- 危害や損害の大きさと切迫の程度を明示するために、誤った取り扱いをすると生じることが想定される内容を「警告」・「注意」の2つに区分しています。いずれも安全に関する重要な内容ですので必ず守ってください。

 警告	 注意
誤った取り扱いをすると、使用者が死亡または重傷を負うことが想定される内容を示しています。	誤った取り扱いをすると、使用者が傷害を負う可能性および [*] 物的損害の発生が想定される内容を示しています。












※物的損害：家屋・家財および家畜・ペットにかかわる拡大損害を示します。

絵表示の例





		
上図の記号は 警告・注意 を示します。 具体的な注意内容は△の中の絵や記号近くに文章で示します。	上図の記号は 禁止 を示します。 具体的な禁止内容は○の中の絵や記号近くに文章で示します。	上図の記号は 強制・指示 を示します。 具体的な指示内容は●の中の絵や記号近くに文章で示します。

 警告	
万一、異常や故障が発生したときはすぐに使用をやめてください そのまま使用すると、火災・感電の原因になります。またお客様による分解・修理は絶対にお止めください。	
 必ず守る	<ul style="list-style-type: none">●煙が出ている、変なにおいや音がする(異常状態)●本製品の内部に水や異物などが入った●ACアダプター・DCコードが損傷または断線した●落としたり、本製品を破損した <p style="text-align: center;">↓</p> <ol style="list-style-type: none">①使用中の場合はすぐに操作部の「急停止」ボタンを押して使用をやめる②ACアダプターをコンセントから抜く③勝手に修理などせず、お買い上げ販売店に修理を依頼する

警告

 <p>禁止</p>	<p>次の人は使用しない。</p> <ul style="list-style-type: none"> ● 医師からマッサージを禁じられている人 例：血栓(塞(そく)栓)症・重度の動脈瘤(りゅう)・急性静脈瘤(りゅう)・各種皮膚炎および皮膚感染症(皮下組織の炎症を含む)など症状を悪化させるおそれがあります。 	<p>座面や底面に異物などがいないか、またはペットがいないか確認する。 確認しないと、事故やけがの原因になります。</p>
 <p>禁止</p>	<p>自分で意思表示ができない人や、身体の不自由な人には使用させない。 事故やけがのおそれがあります。</p>	<p>ヒーターを使用するときは、同じ部位に長時間触れないようにする。また熱に敏感でない人はやけどのおそれがあるので、十分注意して使用する。 低温やけどのおそれがあります。</p>
 <p>禁止</p>	<p>幼児や子供に使用させたり、本体の上や、まわりで遊ばせない。 けがや故障のおそれがあります。</p>	<p>背中・腰以外の目的で使用しない。(とくに頭や首には使用しない) 本体の上に立ったり、裏返して乗らない。 事故やけが、故障の原因になります。</p>
 <p>禁止</p>	<p>医師の治療を受けているときや、下記の人は必ず医師と相談のうえ使用する。</p> <ul style="list-style-type: none"> ● ペースメーカーなどの電磁障害の影響を受けやすい体内植込型医用電気機器を使用している人 ● 悪性腫瘍のある人 ● 心臓に障害のある人 ● 温度感覚喪失が認められる人 ● 妊娠中の人、または出産直後の人 ● 糖尿病などによる高度な末梢(しょう)循環障害からくる知覚障害のある人 ● 治療部位に創傷のある人 ● 安静を必要とする人 ● 体温38℃以上(有熱期)の人【例：急性炎症症状(けん怠感、悪寒、血圧変動など)の強いときや、衰弱しているとき】 ● 骨粗しょう症、せきつい骨折、捻挫(ねんざ)、肉離れなど急性疼(とう)痛性疾患の人 ● 背骨(脊椎)に異常のある人または背骨が左右に曲がっている人 ● 低温やけどをしたことのある人 ● 腱鞘(けんしょう)炎の人 ● 上記以外に身体に特に異常を感じている人 <p>事故や体調不良をおこすおそれがあります。</p>	<p>付属の AC アダプター以外は使用しない。 感電・ショート・発火の原因になります。</p>
 <p>禁止</p>	<p>医師の治療を受けているときや、下記の人は必ず医師と相談のうえ使用する。</p> <ul style="list-style-type: none"> ● ペースメーカーなどの電磁障害の影響を受けやすい体内植込型医用電気機器を使用している人 ● 悪性腫瘍のある人 ● 心臓に障害のある人 ● 温度感覚喪失が認められる人 ● 妊娠中の人、または出産直後の人 ● 糖尿病などによる高度な末梢(しょう)循環障害からくる知覚障害のある人 ● 治療部位に創傷のある人 ● 安静を必要とする人 ● 体温38℃以上(有熱期)の人【例：急性炎症症状(けん怠感、悪寒、血圧変動など)の強いときや、衰弱しているとき】 ● 骨粗しょう症、せきつい骨折、捻挫(ねんざ)、肉離れなど急性疼(とう)痛性疾患の人 ● 背骨(脊椎)に異常のある人または背骨が左右に曲がっている人 ● 低温やけどをしたことのある人 ● 腱鞘(けんしょう)炎の人 ● 上記以外に身体に特に異常を感じている人 <p>事故や体調不良をおこすおそれがあります。</p>	<p>他製品に付属の AC アダプターを使用しない。 AC アダプターの故障につながります。また感電・ショート・発火の原因になります。</p>
 <p>禁止</p>	<p>使用中に身体に異常があらわれたり感じたとき、または使用しても効果があらわれない場合は、直ちに使用を中止し、医師または専門家に相談する。 そのまま使い続けると、事故やけが、体調不良をおこすおそれがあります。</p>	<p>AC アダプターや DC プラグは容易に着脱しないように正しく確実に接続する。また、たこ足配線はしない。AC アダプターが傷んだり、コンセントの差し込みがゆるいときは使用しない。 感電・ショート・発火の原因になります。</p>
 <p>禁止</p>	<p>動かない場合や、異常を感じたときはすぐに使用を中止し、ACアダプターをコンセントから抜いてお買い上げ販売店に修理を依頼する。 そのまま使用すると火災や感電の原因になります。</p>	<p>AC アダプターの取り扱いについては下記の項目に注意する。</p> <ul style="list-style-type: none"> ● 傷つけたり、破損させたりしない ● 加工しない ● 無理に曲げたり、引っ張らない ● ねじらない ● 使用時には束ねない ● 重いものを載せない ● 挟みこんだりしない ● 本体に巻きつけない ● 足を引っ掛けない <p>電源コードが破損し、火災や感電の原因になります。</p>
 <p>必ず守る</p>	<p>ご使用の前に、必ず本体布カバーが外れていないか、破れていないか確認する。(どんなに小さな破れでも直ちに使用を中止し、ACアダプターを抜き、勝手に修理などせず修理業者に修理を依頼する) 事故やけが、低温やけどの原因になります。</p>	<p>製品を布団やこたつの中に入れて使用しない。また可燃物やストーブなど火気の近く、ホットカーペットなど暖房器具の上では使用しない。 内部の温度が高くなり、火災や事故、故障の原因になります。</p>
 <p>必ず守る</p>	<p>電源は交流 (AC) 100Vを使用する。 守らないと、火災やショートの原因になります。</p>	<p>本体カバーを外した状態で使用しない。 事故やけが、低温やけどの原因になります。</p>
 <p>分解禁止</p>	<p>絶対に分解・改造・修理をしない。 感電や故障の原因になります。また発火や異常発熱によるけがのおそれがあります。</p>	<p>絶対に分解・改造・修理をしない。 感電や故障の原因になります。また発火や異常発熱によるけがのおそれがあります。</p>
 <p>ぬれ手禁止</p>	<p>ぬれた手で AC アダプターを抜き差ししない。 感電のおそれがあります。</p>	<p>ぬれた手で AC アダプターを抜き差ししない。 感電のおそれがあります。</p>
 <p>水濡れ禁止</p>	<p>本製品に水や他の液体をかけたり、浸したりしない。 感電や故障の原因になります。</p>	<p>本製品に水や他の液体をかけたり、浸したりしない。 感電や故障の原因になります。</p>
 <p>水場禁止</p>	<p>お風呂場などの水のかかりやすい場所や湿気の多い場所での使用・保管はしない。 感電や故障の原因になります。</p>	<p>お風呂場などの水のかかりやすい場所や湿気の多い場所での使用・保管はしない。 感電や故障の原因になります。</p>

⚠ 注意

 必ず守る	<p>使用時間は1回15分以内にする。また同一箇所への連続使用はしない。 筋肉や神経に対して必要以上の刺激となり、事故やけがまたは体調不良をおこすおそれがあります。また低温やけどのおそれがあります。</p>	 禁止	<p> 電源プラグを抜く</p> <p>使用しないときは、必ずACアダプターをコンセントから抜く。ホコリなどがたまって湿気で絶縁劣化状態になり、漏電火災の原因になります。</p>
	<p>ご使用前に必ず、操作ボタン、タイマーなどが正常に作動するか確認する。 確認しないと、事故やけがの原因になります。</p>		<p>他の治療器との併用はしない。また一人用機器のため複数の人が同時に使用しない。 事故や体調不良をおこすおそれがあります。</p>
	<p>本製品は突起物のない平らで滑りにくい場所で使用する。 不安定な場所で使用すると、事故やけが、故障の原因になります。</p>		<p>本製品は一般家庭用なので、業務用として使用しない。</p>
	<p>ACアダプターをコンセントから抜くときは、コード部を持たずに、必ず先端のACアダプター本体を持って引き抜く。 守らないとコード部が破損・断線し、火災や感電の原因になります。</p>		<p>睡眠薬を服用した人および飲酒後は使用しない。また眠りながら使用しない。 けがや低温やけどをおこすおそれがあります。</p>
	<p>ACアダプターのホコリなどは定期的にとる。 ホコリなどがたまると湿気などで絶縁不良になり、火災の原因になります。定期的にACアダプターをコンセントから抜き、乾いた布で拭いてください。</p>		<p>本体や操作部に重いものを載せたり、落としたり、強い衝撃を与えたりしない。 火災・感電・故障の原因になります。また誤作動の原因になります。</p>
	<p>しばらく使用しなかったときは、本製品が正常にかつ安全に作動することを確認してから使用する。 確認をしないと、事故やけがのおそれがあります。</p>		<p>エアバッグやパイプに故意に力を加えて無理やり止めない。 本体の底面やすき間などに手や足を入れない。事故やけが、故障の原因になります。</p>
 電源プラグを抜く	<p>停電のときは直ちにACアダプターをコンセントから抜く。 停電復帰時に事故やけがのおそれがあります。</p>	<p>直射日光の当たるところでの使用・保管はしない。 変形・変色・変質のおそれがあります。</p>	
	<p>お手入れの際は、必ずACアダプターをコンセントから抜く。 守らないと、感電やけがのおそれがあります。</p>	<p>操作ボタンを2つ以上同時に押さない。 故障の原因になります。</p> <p>施療部位に装飾品をつけて使用しない。 けがや故障の原因になります。</p> <p>移動するときは、引きずらない。 床や畳を傷つけるおそれがあります。</p>	

使用目的または効果

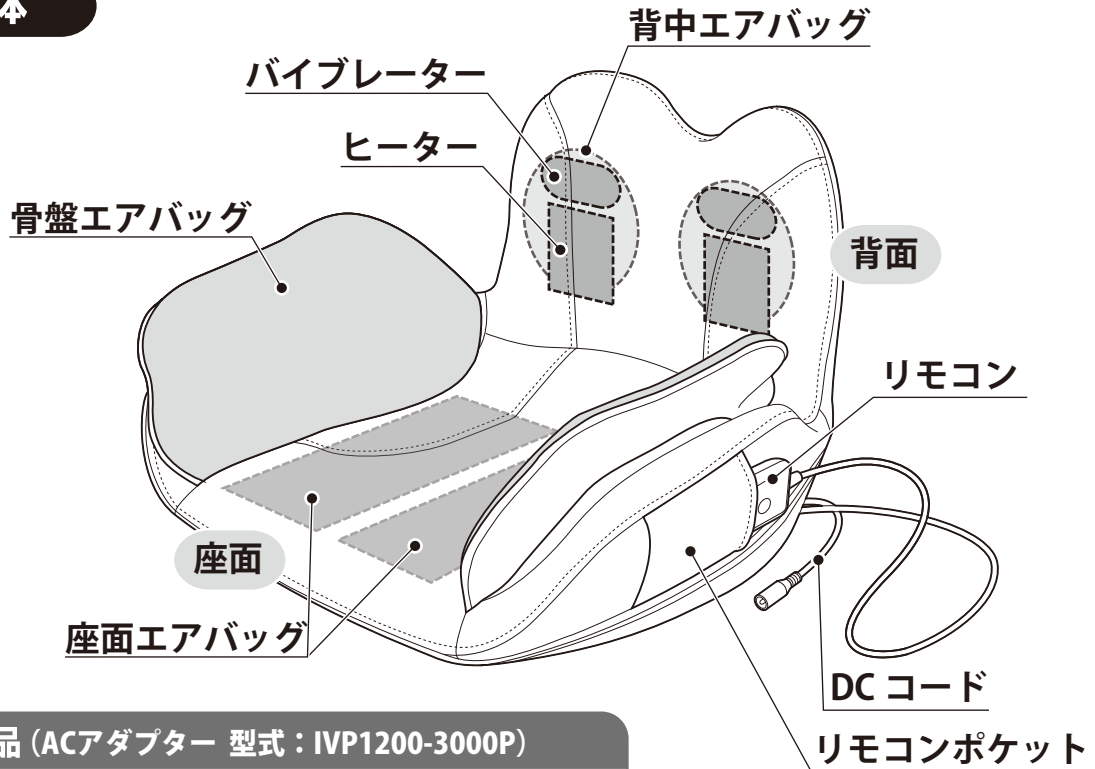
あんま、マッサージの代用。一般家庭で使用すること。

- 疲労回復
- 血行をよくする
- 筋肉の疲れをとる
- 筋肉のコリをほぐす
- 神経痛、筋肉痛の痛みの緩解

ご注意 効果は個人により差があります。

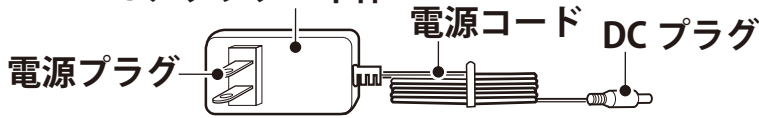
各部のなまえとはたらき

本体



付属品 (ACアダプター 型式: IVP1200-3000P)

ACアダプター本体



警告 付属のACアダプター以外は使用しないでください。

■製品に表示されているシンボルについて

— — 直流マーク

操作部

コースボタン

3つのコースを選択できます。
約15分で自動的に終了します。

コース ● ひきしめ
● もみほぐし
● 体幹ストレッチ

強さ ● 弱
● 中
● 強

オプション ● ヒーター
● バイブ

急停止

FUJIIRYOKI

オプションボタン

コースを動作中にヒーター・バイブのON/OFFを選択できます。
※詳しい動作については6ページを参照してください。

強さボタン

エアマッサージの強さを調節できます。
「弱」「中」「強」の3段階で切り替えられ、
コースを選択すると、初めは「弱」のランプ
が点灯します。

急停止ボタン

全ての動作が停止します。

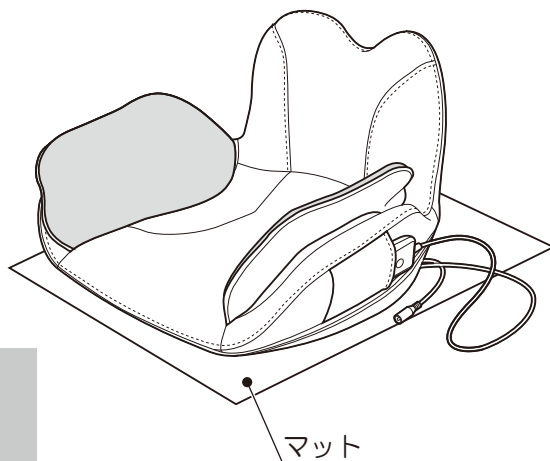
ご使用前に

1 マットなどを敷いて本体を設置する

- 本体を安定した場所に置いてください。
- テレビやラジオなどのAV機器から1m以上離してください。また同じコンセントを使用しないでください。AV機器に雑音が入ることがあります。
- マットは敷くことをお勧めします。製品や床面を傷つけたり、跡が残ったりするのを防ぎます。また使用中の動作音を和らげます。

⚠ 注意

底面が丸いため、背面にもたれかからない。
後に倒れて頭を打つなど、思わぬ事故やけがの原因になります。



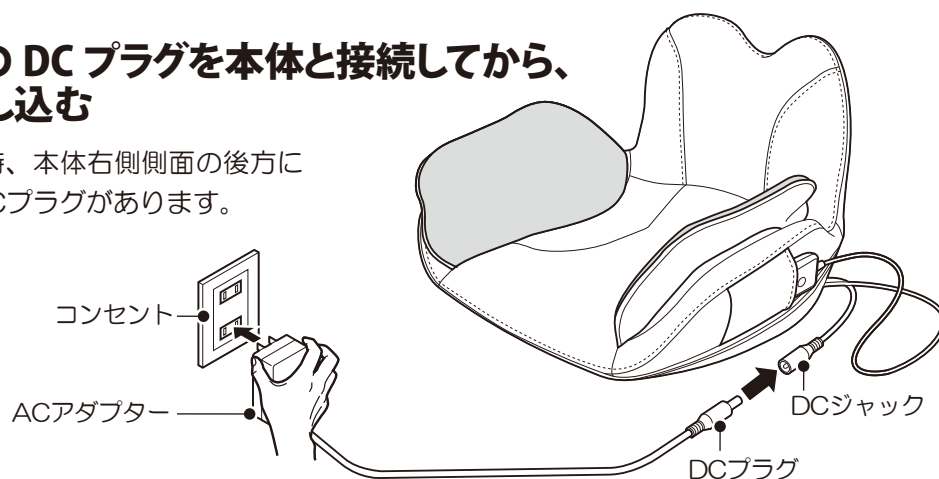
2 本体カバーが破れたり、外れたりしていないか確認する

⚠ 警告

どんなに小さな破れでも直ちに使用を中止し、ACアダプターを抜き、修理を依頼する。
事故やけが、低温やけどの原因になります。

3 ACアダプターのDCプラグを本体と接続してから、コンセントに差し込む

- 図のように置いた時、本体右側側面の後方にACアダプターのDCプラグがあります。



使い方

1 座面に深く座り、背筋をのばす

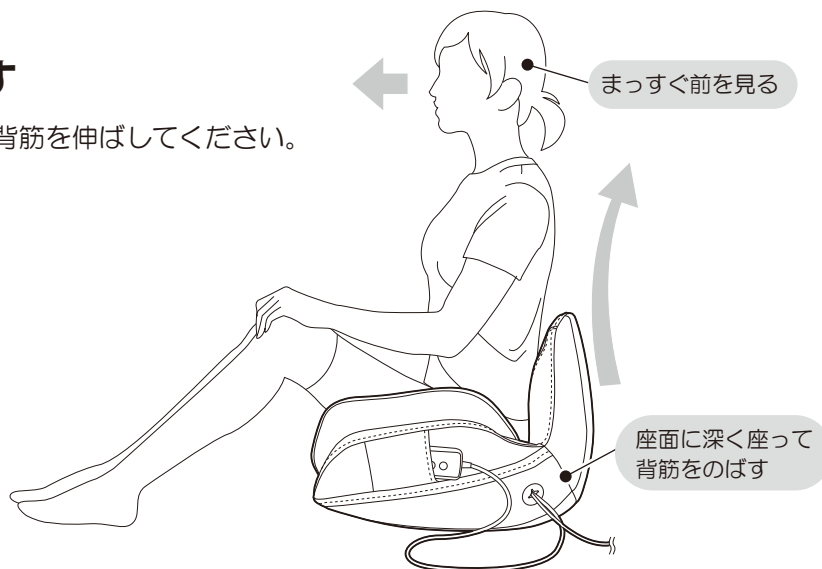
- まっすぐ前を見て、座面に深く座り、背筋を伸ばしてください。

⚠ 警告

椅子に座って使用しない。
事故やけが、故障の原因になります。

⚠ 注意

アルコールで手を消毒してすぐ
本体を触らない。
本体布カバーが変形・変色・変質
のおそれがあります。



使い方

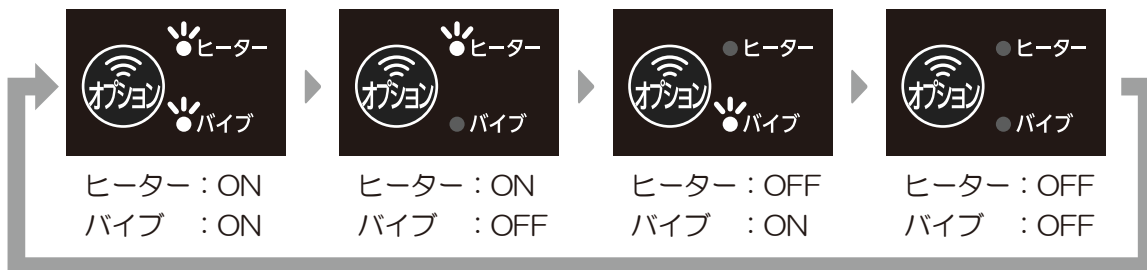
2 「コース」ボタンを押し、マッサージを開始する

- コースボタンを押すと、ひきしめランプが点灯し、マッサージが開始します。
- コースボタンを押すたびにコースが切り替わります。
- 約 15 分で自動的にマッサージが終了します。



3 「オプション」ボタンを押し、ヒーターまたはバンプをお好みで使用する

- コースボタンを押すと、最初はヒーター／バンプの両方が ON になります。オプションボタンを押すたびに「ヒーターのみ」「バンプのみ」「どちらも OFF」が選択できます。
- ※オプションの単独動作はできません。
- 使用中、コースを切り替えると、ヒーター・バンプの設定がリセットされ、両方が ON の状態に戻ります。
- マッサージが終了するとともに、終了します。



警告

低温やけどに注意する。

比較的低い温度(40℃以上)でも、発熱体と同じ場所に長時間当てていると、やけどをする場合があります。(紅斑や水泡などの症状あり)
自覚症状がない場合もありますので十分注意してください。

4 「強さ」ボタンを押し、エアマッサージの強さを調節する

- 強さボタンを押すたびに「弱」・「中」・「強」が切り替わり、ランプで表示します。
- 使用中、コースを切り替えると、エアマッサージの強さ設定がリセットされ、「弱」に戻ります。

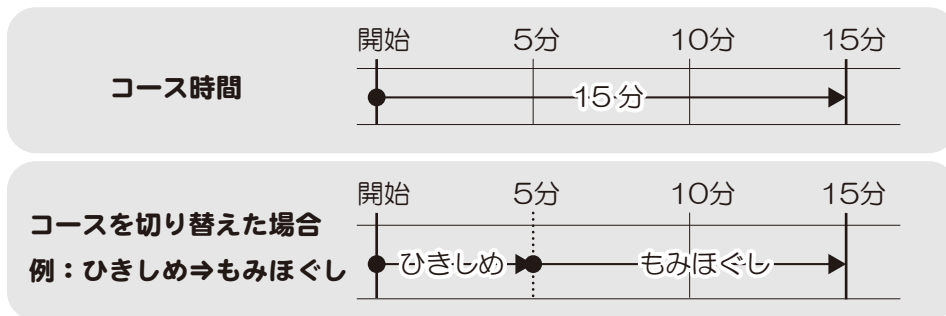


注意

使い始めは「弱」から使用してください。

使い方

■コース仕様



各コースの特徴(時間:約15分)

ひきしめ

エアバッグによるゆったりとした給排気動作を中心に、骨盤回りの筋肉をじっくりマッサージします。

もみほぐし

リズムカルに給排気を繰り返すエアバッグの動作を中心に、筋肉をしっかりマッサージします。

体幹 ストレッチ

左右にひねるような動作を中心に、骨盤回りの筋肉を整えながらマッサージします。

● マッサージやヒーターによる温めを途中でやめるには

● 身体に異常を感じたり、非常事態が起こった場合は

急停止ボタンを押してください。

すべての動作が停止します。ACアダプターをコンセントから抜いてください。

⚠ 注意

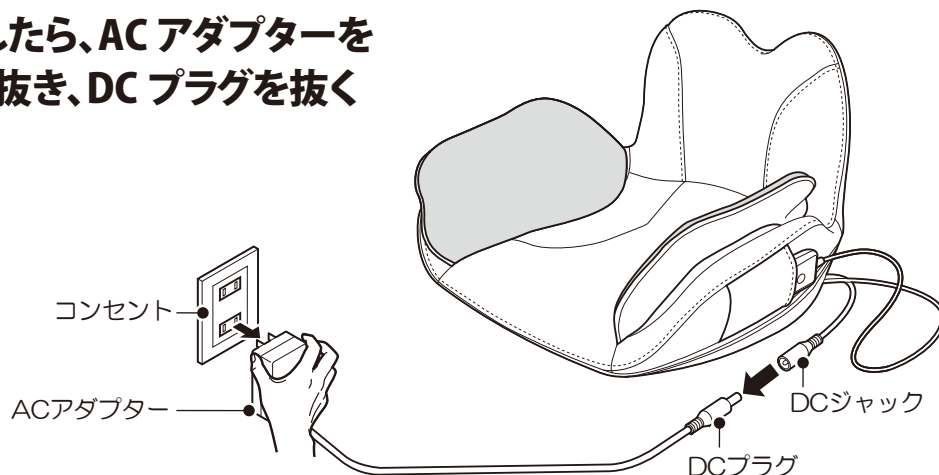


必ず守る

本製品の使用時間は1回15分以内にする。また同一箇所への連続使用はしない。続けて使用する場合は、30分以上あけて使用する。

筋肉や神経に対して必要以上の刺激となり、事故やけがまたは体調不良をおこすおそれがあります。

5 コースが終了したら、ACアダプターをコンセントから抜き、DCプラグを抜く



お手入れ

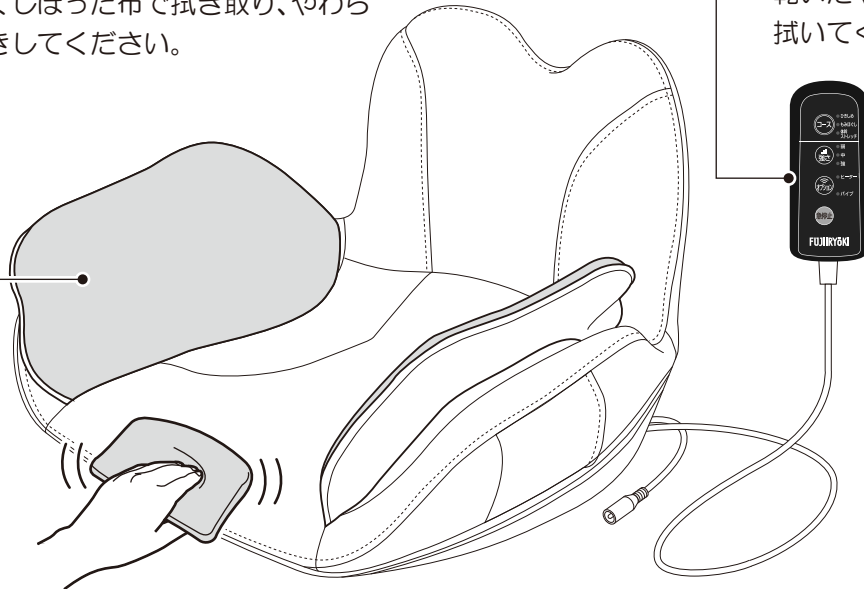
- 次回使用時に支障がないように、お手入れを行ってください。

本体部



乾いたやわらかい布で拭いてください。
汚れのひどいときは、水または薄めた中性洗剤を
染み込ませてよくしぼった布で拭き取り、やわら
かい布でからぶきしてください。

操作部



乾いたやわらかい布で
拭いてください。



警告

-  **ぬれた手で AC アダプターを抜き差ししない。**
感電のおそれがあります。
ぬれ手禁止
-  **絶対に分解・改造・修理をしない。**
感電や故障の原因になります。また発火や異常
発熱によるけがのおそれがあります。
分解禁止

注意

-  **お手入れの際は、必ず AC アダプターを
コンセントから抜く。**
電源プラグを
抜く
守らないと、感電やけがのおそれがあります。
-  **お手入れにはベンジン・シンナー・
アルコール・アルカリ性洗剤・漂白剤
などは使用しない。**
変形・変色・変質のおそれがあります。

保管について

使用しない場合は、次回使用時に支障がないように「お手入れ」に従って清掃し、本製品に布などをかけてホコリなどがつかないようにしてください。
また直射日光の当たらない湿気の少ない場所に保管してください。

- コンセントから AC アダプターを抜いて、コードに傷がつかないように保管してください。
- 使用後は汚れやホコリを、乾いたやわらかい布などできれいに拭き取ってから保管してください。
- AC アダプターの電源コードはねじれをほどいて保管してください。

故障かなと思ったら

修理を依頼される前に、もう一度次の項目をお確かめになり、それでも調子が悪いときは直ちに使用を中止し、お買い上げ販売店またはお客様相談窓口にお問い合わせください。

こんな時は	考えられる原因と処置
コースボタンを押してもランプが点灯しない	●ACアダプターとDCプラグが抜けていませんか？ P5を参照しながら正しく接続してください。
使用中に停止し、すべてのランプが消灯している	●タイマー機能が働き、約15分で自動停止します。1日2回を目安に、連続使用は避けてご使用下さい。
オプションボタンを押してもランプが点灯しない	●ヒーター・パイプのみの動作はできません。 必ずコースボタンを押してから、オプションボタンを押してください。(6ページ参照)
ヒーターがあまり温かにならない	●温かさの感覚はヒーターへの接触具合、室温、衣服などによって異なります。あらかじめご了承ください。
動作中の音が気になる (例：ポコ、ウィーン、ウォーン、 シュー、スー・・・)	●構造上やむを得ず発生するもので機能などに影響はありません。
すべてのランプが全点滅する	●本体に異常があります。 ただちに「急停止」ボタンを押して、ランプを消灯し、ACアダプターをコンセントから抜いて修理を依頼してください。



点検後も異常がある


ただちに
使用中止

お買い上げ販売店に点検・修理を依頼してください

愛情点検について

長年ご使用の「骨盤マッサージャー」の点検を！

しばらく使用していなかった機器を使用するときは、使用前に機器が正常に動作することを確認してください。

 愛情点検	<p>こんな症状はありませんか</p> <ul style="list-style-type: none"> ●ACアダプターや電源コードが異常に熱い ●電源コードに深い傷や変形がある ●焦げ臭いにおいがする ●操作中に異常な音や振動がする ●スイッチを入れても時々動作しないことがある ●その他異常や故障がある 	<p>使用中</p>	<p>このような症状のときは、故障や事故防止のため、「急停止」ボタン押して動作を停止し、ACアダプターをコンセントから抜き、必ずお買い上げ販売店に点検・修理をご相談ください。</p>
---------------------------------------------------------------------------------------------	--------------------------------------------------------------------------------------------------------------------------------------------------------------------------------------------------------------------------	------------	---------------------------------------------------------------------------------------------

本製品の廃棄方法について

地球環境保護のため、廃棄するときはそのまま放置しないで各自治体のルールに従ってください。

販売名	骨盤マッサージャー T21
品番	M-003
類別／一般的名称	機械器具 77 バイブレーター／家庭用電気マッサージ器
医療機器認証番号	303AABZX00082000
電気定格	AC100V 50/60Hz
消費電力	40W(電熱装置9Wを含む)
本体定格電圧	DC12V
本体消費電力	30W
定格時間	15分
オートタイマー	約15分
エアマッサージ空気圧	100kPa 以下
寸法	幅475 × 奥行き460 × 高さ355mm
質量	約3.5kg
専用 AC アダプター	型式:IVP1200-3000P
AC アダプターコード長さ	約1.8m
材質	本 体:PP樹脂 張地:ポリエステル／もみ布:ポリエステル、ポリウレタン
販売元	株式会社フジ医療器 大阪府大阪府中央区農人橋1丁目1-22 大江ビル 14 階
製造販売元	株式会社 惣田製作所 滋賀県彦根市鳥居本町492

保証とアフターサービス

修理・お取り扱い・お手入れなどのご相談は、まずご購入先にご連絡ください

- 保証書（取扱説明書の裏表紙にあります。）
お買い上げの際に保証書をご購入先からお受け取りになり「お買い上げ日」・「ご購入先名」欄の記入をご確認のうえ、内容をよくお読みの後、大切に保管してください。
- 補修用性能部品の保有期間
当社はこのマッサージ器の補修用性能部品の製造打ち切り後、6年間保有しています。性能部品とは、その製品の機能を維持するために必要な部品です。

保証期間 保証書に記載

修理を依頼される時

9 ページに従って調べていただき、なお異常があるときは、使用を中止してください。リモコンの「急停止」ボタンを押して動作を停止し、コンセントから AC アダプターを抜いたうえで、ご購入先にご連絡ください。

- 保証期間中に修理を依頼される場合
ご購入先にご相談ください。保証書の記載内容に従って修理いたします。
(なお、保証期間中でも有料になることがありますので、保証書をよくお読みください。)
- 保証期間を過ぎて修理を依頼される場合
まずご購入先にご相談ください。
修理により、製品機能が維持できる場合には、ご要望に従い有料にて修理いたします。

- その他ご不明な場合
アフターサービスに関するご相談、ならびにご不明な点は、ご購入先、または当社お客様相談窓口までお問い合わせください。

- 修理料金の仕組み
修理料金は、技術料・部品代などで構成されています。

技術料 診断・故障箇所の修理および部品交換・調整・修理完了時の点検などの作業にかかる費用です。

部品代 修理に使用した部品および補助材料代です。

品名	骨盤マッサージャー T21	品番	M-003	製造番号	
保証期間	お買い上げの日から1年間		保証対象	本体（但し、消耗品は除く）	
ご購入者	フリール ご芳名	様		お買い上げ日	年 月 日
	〒			ご購入先	
	ご住所			電話	()
	電話	()			電話

※ 製品をご購入の際は、保証書にお買い上げ日及びご購入先が記入されているかご確認ください。記載がない場合は、ご購入先へお申し出いただくか、納品書、レシートなどお買い上げ日及びご購入先が分かる書類を添付し、大切に保管してください。

【無料修理規定（一部抜粋）】

詳しくはフジ医療器ホームページもしくはお客様相談窓口にてご確認ください。

- 取扱説明書、本体貼付ラベル等の注意書に従った使用状態で保証期間内に故障した場合には、無料修理をさせていただきます。
 - 無料修理をご依頼になる場合には、ご購入先にお申し出ください。
 - ご購入先に無料修理をご依頼になれない場合には、取扱説明書に記載しておりますお客様相談窓口にご相談ください。
- ご転居の場合、修理のご依頼先等は、ご購入先または取扱説明書に記載しておりますお客様相談窓口にご相談ください。
- ご贈答品等で本保証書に記入してあるご購入先に修理をご依頼できない場合には、取扱説明書に記載しておりますお客様相談窓口にご相談ください。
- 保証期間内でも次の場合などには有償修理になります。※故障及び損傷の状況によっては修理できない場合もございます。
 - 使用上の誤り及び不当な修理や改造による故障及び損傷
 - 購入後の取扱いが適正でない為に生じた故障及び損傷
 - 火災、地震、水害、落雷、その他の天災地災、公害や異常電圧による故障及び損傷
 - 一般家庭用以外（例えば業務用など）に使用された場合の故障及び損傷
 - 本書の表示がない場合
 - 本書にお買い上げ年月日、ご購入者名、ご購入先の記入のない場合、或いは字句を書き替えた場合
- 本書は日本国内においてのみ有効です。
- 本書は再発行しませんので紛失しないように大切に保管してください。

年 月 日	修理内容及び使用部品	担当者

※ お客様にご記入いただいた保証書の内容は保証期間内のサービス活動及びその後の点検活動のため記載内容を利用して頂く場合がございますので、ご了承ください。

※ この保証書は本書に明示した期間、条件のもとにおいて無料修理をお約束するものです。従ってこの保証書によって保証書を発行している者(保証責任者)、及びそれ以外の事業者に対するお客様の法律上の権利を制限するものではありません。

※ 保証期間経過後の修理または補修用性能部品の保有期間について、詳しくは取扱説明書をご覧ください。

美と健康の総合メーカー
株式会社 **フジ医療器**

〒540-0011 大阪市中央区農人橋1丁目1-22 大江ビル14階
お客様相談窓口 フリーダイヤル ☎ 0120-027-612

お客様相談窓口のご案内

修理・お手入れ・お取り扱いなどのご相談は、まずご購入先へご連絡ください。

フリーダイヤル ☎ **0120-027-612** 受付：月曜～金曜 午前9時～午後5時30分
※土日祝日、年末年始、夏季休業日を除く。

FAX・Webでの受付も行っております。

FAX番号 **06-4793-0818**

Web フジ医療器ホームページのお問い合わせフォームにて受付けております。

フジ医療器ホームページ www.fujiiryoki.co.jp

FAX・Webでの受付は24時間行っておりますが、お客様へのご連絡はフリーダイヤルの受付時間となります。

ご相談窓口における個人情報のお取り扱いについて

株式会社フジ医療器は、お客様の個人情報やご相談内容を、ご相談への対応や修理、その確認などのために利用し、その記録を残すことがあります。また、折り返し電話させていただくときのため、ナンバー・ディスプレイを採用しています。なお、個人情報を適切に管理し、修理業務等を委託する場合や正当な理由がある場合を除き、第三者に提供しません。お問い合わせは、ご相談された窓口にご連絡ください。

美と健康の総合メーカー
株式会社 **フジ医療器**

〒540-0011 大阪市中央区農人橋1丁目1-22 大江ビル14階

お客様へ…ご購入年月日・ご購入店名を記入されると便利です。

ご購入年月日	年 月 日
ご購入店名	TEL

2021年12月(第1版)