

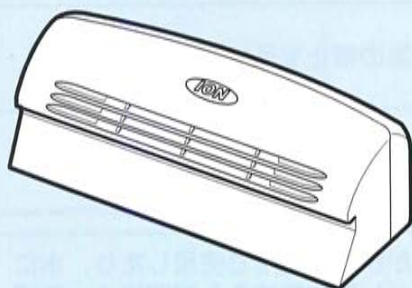
FUJIIRYŌKI

取扱説明書

このたびは当社製品をお買い求めいただき、誠にありがとうございました。
この説明書には、ご使用になる上で大切な事項が記載されております。ご使用前に必ずお読みの上、正しくお使いください。
お読みになった後は、別紙「保証書」とともに大切に保存してください。

マイナスイオン発生器

品番：MH-001



※PL（製造物責任）に関する事項が記載してあります。
必ずお読みください。



目次

安全のために必ずお守りください	1
本器の特長	4
各部のなまえ	5
使いかた	6
故障かな？と思ったら	7
仕様	7
アフターサービスと保証	8

安全のために必ずお守りください。

シンボルマークの解説





下記のシンボルマークが付いている文書は、お客様の安全確保のためのものです。必ずお読みいただき、指示にしたがってください。

	危険度の目安
 警告	取扱いを誤った場合、使用者が死亡または重傷を負うことが想定される危害の程度を示しています。
 注意	取扱いを誤った場合、使用者が傷害を負うことが想定されるか、または物的損害の発生が想定される危害・損害の程度を示しています。







お願い 機器の故障を防ぐなどの目的の事項を示しています。

表示マークの説明




マーク	タイトル	意味
	一般	特定しない一般的な警告・注意を示す。
	一般	取扱い行為の禁止を示す。
	一般	使用者に行為の強制を示す。

	水ぬれ禁止	本器を水がかかる場所で使用したり、水にぬらすなどして使用すると漏電によって感電や発火の可能性がある場合の禁止の表示。
	ぬれ手禁止	本器をぬれた手で扱うと感電する可能性がある場合の禁止の表示。
	電源プラグをコンセントから抜く。	使用者に電源プラグをコンセントから抜くように指示する表示。
	分解禁止	本器を分解することで感電などの傷害が起こる可能性がある場合の禁止の表示。

警告

	<p>交流100V以外の電源は使用しない。 火災、感電の原因。</p>
	<p>電源コードを傷つけたり、破損したり、加工したり、無理に曲げたり引っ張ったり、ねじったり、束ねたりしない。 また、重い物を載せたり、挟み込んだりしない。 電源コードが破損して火災、感電の原因。</p>
	<p>電源コードや電源プラグが傷んだり、コンセントの差し込みがゆるいときは使用しない。 ショート、感電、発火の原因。</p>
	<p>コンセントや配線器具の定格を超える使いかたはしない。 タコ足配線などで定格を超えると、発熱による火災の原因。</p>
	<p>吹出口、吸込口および、すき間にピンや針金、金属などの異物を入れない。感電、故障の原因。</p>
	<p>電源プラグは根元まで確実に差し込む。 差し込みが不十分ですと感電、発火の原因。</p>
	<p>電源プラグにホコリが付着しないように定期的に掃除する。 ホコリがたまると、湿気などで絶縁不良となり、火災、感電の原因。</p>
	<p>ストーブなどの燃焼器具と併用して使用する場合は換気する。 一酸化炭素中毒をおこす原因。</p>
	<p>水につけたり、水をかけたりしない。また、浴室内で使用しない。ショート、感電、発火の原因。</p>
	<p>濡れた手で電源プラグの抜き差しをしない。 感電の原因。</p>
	<p>お手入れの際は必ず電源プラグをコンセントから抜く。 感電、けがの原因。</p>
	<p>使用後は必ずスイッチを「切」にして、電源プラグをコンセントから抜く。火災、感電、けがの原因。</p>
	<p>本器の改造、分解、修理は絶対にしない。 火災、感電の原因。</p>

注意

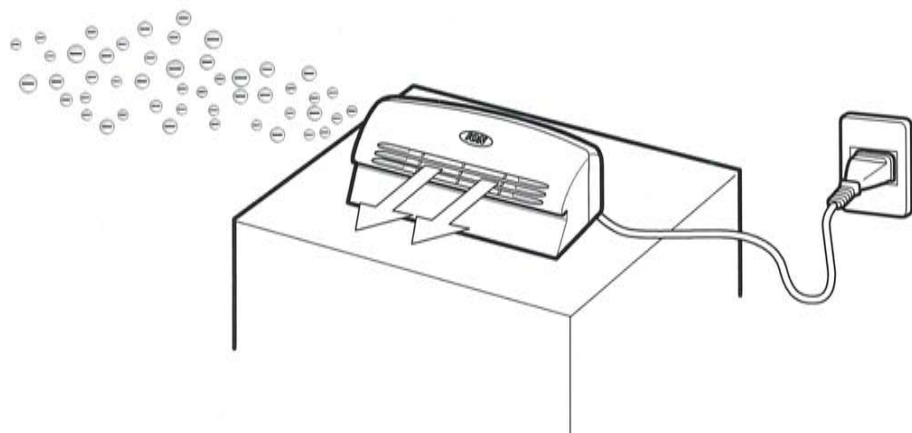
	<p>室内くんじょうタイプ(発煙型)の殺虫剤を使うときは、運転しない。 薬剤成分が機械内部に蓄積し、その後の運転で放出され、健康によくない恐れ。殺虫剤の使用後は十分に換気してから運転する。</p>
	<p>油、可燃性ガスの漏れる恐れのある場所では使用しない。 万一、漏れて本器の周囲にたまると、爆発、発火の原因。</p>
	<p>ベンジン、シンナー、アルコールなどでふいたり、殺虫剤をかけたりしない。 ひび割れ、感電、引火の恐れ。</p>
	<p>本器の上に乗ったり、物を載せたりしない。 故障の原因。</p>
	<p>水平で安定したところに置く。 転倒などによりけがや故障の原因。</p>
	<p>本体は壁から50cm以上はなす。 吸込口からの空気取り入れが悪くなり故障の原因。 また、吹出口が近いと壁が変色する原因。</p>
	<p>長期間(1カ月以上)使用しないときは、電源プラグをコンセントから抜く。 絶縁劣化による感電、漏電火災の原因。</p>
	<p>電源プラグを抜くときは、電源コードを持たずに、必ず先端の電源プラグを持って抜く。 感電やショートして発火の原因。</p>

お願い

- 燃焼器具の近くや直射日光の当たるところには置かないでください。
変形、故障の原因になります。
- 吹出口・吸込口をふさがないでください。
故障の原因になります。
- 温度、湿度の高い場所、ほこりの多い場所には保存しないでください。
故障の原因になります。

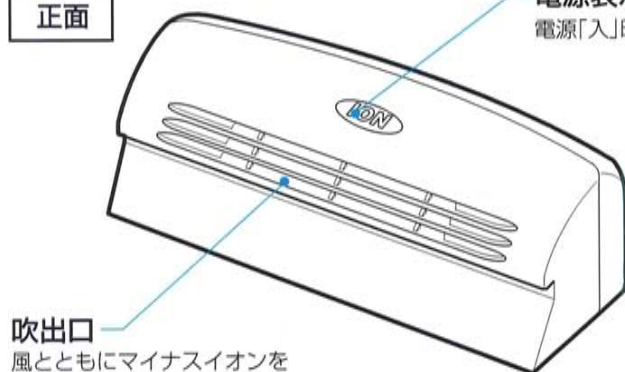
本器の特長

- コロナ放電方式により120万個以上/cm³(吹出口付近)のマイナスイオンを発生させて人体を包み込みます。



各部のなまえ

正面

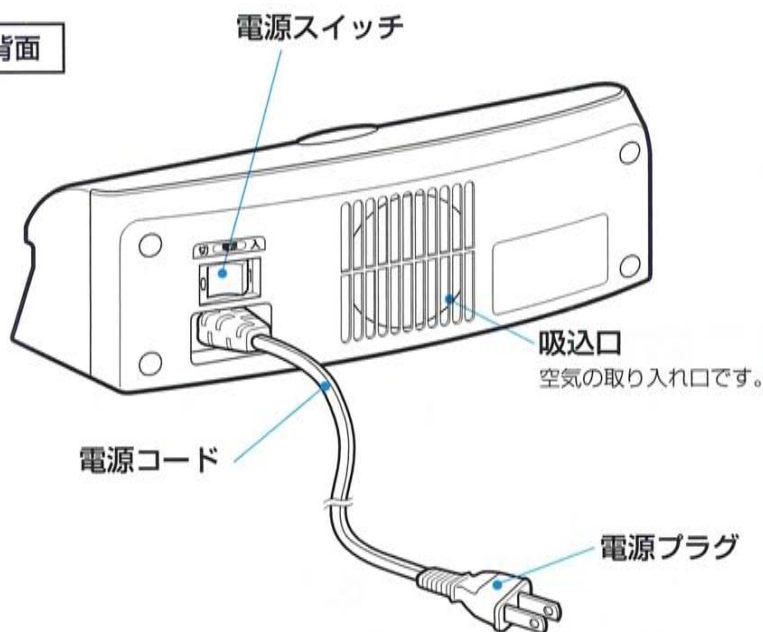


吹出口
風とともにマイナスイオンを
吹き出します。

電源表示ランプ
電源「入」時は青色に光ります。

本体

背面



電源スイッチ

吸入口
空気の取り入れ口です。

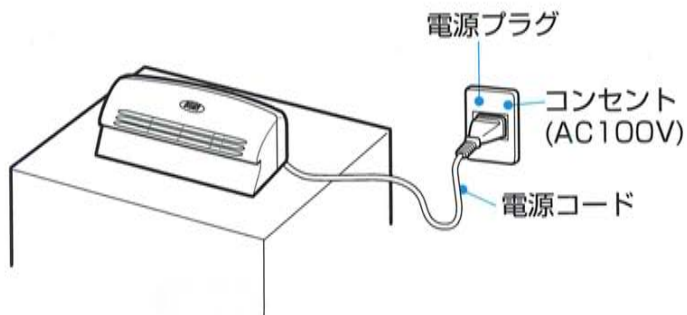
電源コード

電源プラグ

使いかた

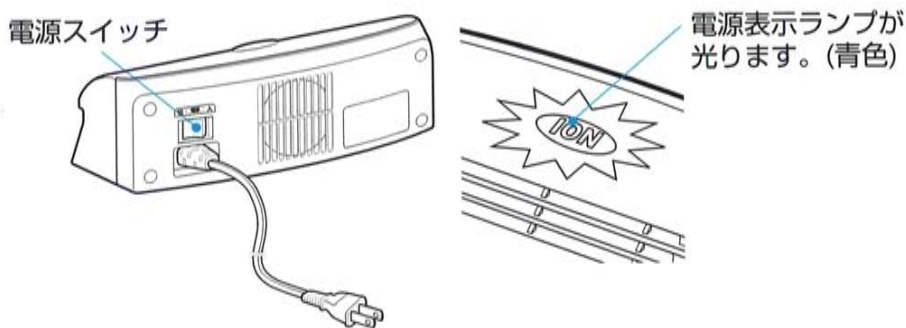
1 本体を安定した水平な低い場所に置きます。

電源プラグをAC100Vコンセントに接続します。
(しっかり、差し込まれていることを確認してください。)



2 電源スイッチを入れます。

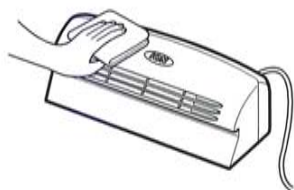
背面の電源スイッチを「入」にすると、マイナスイオンが発生します。



お手入れ

- 本体のお手入れは、水またはぬるま湯に浸して固く絞った布でふき取ります。

(汚れがひどいときは、薄めた台所用洗剤(中性)をしみこませた布でふき取った後乾いた布で洗剤が残らないようにふき取ってください。)



ご注意

- ベンジン、シンナー、アルコール、などでふいたりしないでください。

故障かな?と思ったら

こんなとき	考えられる原因と処置
電源スイッチを入れても風が出てこない。 (電源表示ランプも光らない)	●電源コードの電源プラグがAC100Vのコンセントから抜けていませんか。 →電源プラグを根元まで差し込んでください。
吹出口で火花が発生する。	●電極の汚れによる異常放電です。 直ちに使用を中止してください。
特有の臭いがする。	●微量のオゾンが発生しているためで、人体に害はありません。

仕 様

品 名	マイナスイオン発生器	
品 番	MH-001	
電源電圧	AC100V 50-60Hz	
消費電力	約4W	
マイナスイオン	発生器	コロナ放電方式
	発生量	120万個以上/cm ³ (吹出口付近)
電源コードの長さ	約2.5m	
本体寸法	幅約210mm×奥行約85mm×高さ約65mm	
本体質量	約500g	

アフターサービスと保証

＜保証書＞(別に添付してあります。)

お買い上げの際に、保証書をご購入先からお受け取りになり、「お買い上げ日」・「ご購入先名」欄の記入をご確認のうえ、内容をよくお読みになり、大切に保存してください。

● 保証

お客様の正常なご使用にもかかわらず、万一故障が生じた場合には、保証書裏面の保証規定内容により、お買い上げの日から1年間は無料修理いたします。

● 有償修理を依頼される場合

お買い上げ日より1年を経過した場合や、保証規定以外の修理は、有償修理となります。修理が必要な場合は、ご購入先またはお近くのフジ医療器サービス網までご連絡ください。

● 補修用機能部品の保有期間

本製品の補修用機能部品の保有期間は、製造打ち切り後6年です。
補修用機能部品とは、その製品の機能を維持するために必要な部品です。

● 故障が発生した場合や異常を感じた場合

ご使用の製品が故障したり、異常を感じた場合は、すみやかに電源を切り、電源プラグをコンセントから抜いてください。

次にご購入先または、お近くのフジ医療器サービス網まで、「製品の品番：MH-001」・「故障や異常の具体的な症状」・「保証の有無」・「ご自宅の住所・電話番号」などをご連絡ください。

お客様相談窓口

 フリーダイヤル

0120-027612

受付：月曜～金曜 午前10時～12時
午後 1時～ 5時

※但し、祝祭日、年末年始、夏期休暇は
休ませていただきます。

 美と健康の総合メーカー
株式会社 **富士医療器**

FAX・E-mailでの受付も行っております。

FAX番号：

E-mail：fj_soudansitu@fujiryco.co.jp

※FAX・E-mailでの受付は24時間行っておりますが、お客様への
ご連絡はフリーダイヤルの受付時間となります。

お客様へ…ご購入年月日・ご購入店名を記入されると便利です。

ご購入年月日	年 月 日
ご購入店名	TEL

2004年12月14日（新様式第1版）