

添付文書

保証書付

保管用

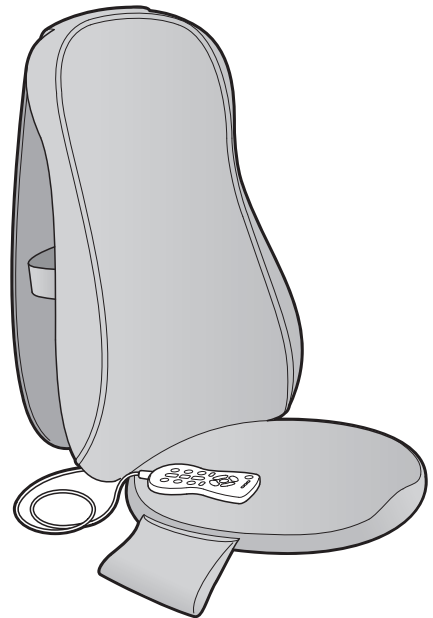
# 取扱説明書

## シートマッサージャー SS-100

管理医療機器・家庭用電気マッサージ器

### もくじ

安全上のご注意	2~3
各部の名称とはたらき	4~5
ご使用前の準備	6
使いかた	7~8
保管について	9
お手入れ	9
故障かなと思ったら	9
仕様	10
保証書	12



※デザイン仕様を一部変更している場合があります。  
ご了承ください。

この度はSS-100をお買い上げいただき、誠にありがとうございます。  
ご使用前に、この取扱説明書をよくお読みのうえ、正しくご使用ください。  
なお、この取扱説明書には保証書がついています。お読みになられたあとも、大切に保管してください。

**FUJIIRYOKI**

# 安全上のご注意

ご使用になる人や、他の人への危害、財産への損害を未然に防止するために必ずお守りいただくことを次に説明しています。

## 警告表示の意味

表示内容を無視して誤った使いかたをしたときに生じる危害や損害の程度を、次の表示で示しています。

### 警告

この表示の欄は、「死亡または重傷などを負う可能性が想定される」内容です。

### 注意

この表示の欄は、「損害を負う可能性または物的損害のみが発生する可能性が想定される」内容です。

#### 禁止を促す記号






禁止


#### 強制を促す記号




必ず守る


## 警告


-  **次の人は使用しないでください。**  
症状を悪化させるおそれがあります。  
・医師からマッサージを禁じられている人  
例:血栓[そく(塞)栓]症、重度の動脈瘤、急性静脈瘤、各種皮膚炎、皮膚感染症
-  **幼児や小さいお子様に使用させたり、本体で遊ばせたり、上にのせたりしないでください。**  
思わぬ事故の原因になります。
-  **使用前に、マッサージ部の縫製破れがないかを確認してください。**  
破れている場合は使用しないでください。  
また、カバーを外して使用しないでください。  
思わぬ事故の原因になります。


 **改造はしないでください。また、修理技術者以外の人には、絶対に分解したり修理をしないでください。**  
火災・感電・けがの原因になります。


 **お腹や胸、頭部やのどには使用しないでください。**  
禁止


 **マッサージ以外の用途に使用しないでください。**  
事故やけがの原因になります。  
禁止


 **本体を布団やコタツの中に入れて使用しないでください。**  
事故・感電・低温やけどのおそれがあります。  
禁止


 **電源コードを傷つけたり、破損したり、加工したり、無理に曲げたり、引っ張ったり、ねじったりしないでください。**  
感電・ショート・火災の原因になります。  
禁止


 **自分で意思表示のできない方や身体の不自由な方には使用させないでください。**  
けがの原因になります。  
禁止


 **他の治療器と同時に使用しないでください。**  
健康を害するおそれがあります。  
禁止


 **首周辺をマッサージする時は、もみ玉の動きに注意してください。また、首の前方はマッサージしないでください。**  
事故やけがのおそれがあります。  
禁止


 **もみ玉面に勢いよく体をあてないでください。**  
事故やけがのおそれがあります。  
禁止


 **電源コードや電源プラグが傷んだり、コンセントの差込がゆるいときは使用しないでください。**  
感電・ショート・火災の原因になります。  
禁止


 **ピンなど鋭いものを本体に入れないでください。**  
故障や事故の原因になります。  
禁止


 **ヒーターは医療用途に使用しないでください。**  
健康を害するおそれがあります。  
禁止

 **身体にアクセサリなど硬いものをつけて使用しないでください。**  
事故やけがのおそれがあります。  
禁止

 **投げたり、落としたりしないでください。**  
破損や故障の原因になります。  
禁止

 **マッサージ器の上に寝た状態で使用しないでください。**  
負荷がかかりすぎ、事故やけがのおそれがあります。  
禁止

 **保管の際は、ヒーター部分の上に物を置かないでください。**  
故障や事故の原因になります。  
禁止

 **使用しても効果が現れない場合は医師または専門家に相談してください。**  
事故や健康を害するおそれがあります。  
必ず守る

 **停電のときはすぐに電源を切ってください。**  
感電・ショート・火災の原因になります。  
必ず守る

- !** 次のような人は必ず医師とご相談の上ご使用ください。事故や健康を害するおそれがあります。
- 必ず守る**
- ・ペースメーカーなどの電磁障害の影響を受けやすい体内植込み型医用電気機器を使用している人
  - ・温度感覚喪失が認められる人
  - ・悪性腫瘍のある人
  - ・心臓に障害のある人
  - ・妊娠初期の不安定期または出産直後の人
  - ・背骨に異常のある人や曲がっている人
  - ・糖尿病などによる高度な末しょう(梢)循環障害からくる知覚障害のある人
  - ・皮膚に創傷のある人
  - ・安静を必要としている人や体調がすぐれない人
  - ・骨粗しょう症の人、せきついの骨折、ねんざ、肉離れなど、急性[とう(疼)痛性]疾患の人
  - ・体温38℃以上(有熱期)の人  
例:急性炎症症状[けん(倦)怠感、悪寒、血圧変動など]の強い時期、衰弱しているとき
  - ・その他、医療機関で治療中の人

**!** 使用中身体に異常を感じたときはすぐに使用を中止し、医師に相談してください。健康を害するおそれがあります。

**必ず守る**

**!** 故障を発見したときはすぐに使用を中止し電源を切ってください。事故やけがの原因になります。

**必ず守る**

**!** 電源は交流100V専用コンセントを使用してください。火災やケガの原因になります。

**必ず守る**

**!** 故障した場合には、勝手に修理などせず、ご購入先または、当社のお客様相談窓口にご連絡してください。事故やけがの原因になります。

**必ず守る**

**!** この機器は表面が熱くなるため、熱に敏感でない人は十分注意を払って使用してください。低温火傷のおそれがあります。

**必ず守る**

**!** お手入れの際は必ず電源プラグをコンセントから抜いてください。また、ぬれた手で抜き差ししないでください。感電やけがの原因になります。

**必ず守る**

**!** 商品は、定期的に点検してください。事故やけがの原因になります。

**必ず守る**

## **!** 注意

**!** 浴室など湿気が多い場所では使用しないでください。また、水などの液体がかからないようにしてください。感電や故障の原因になります。

**禁止**

**!** 本体やもみ玉の上に立ったり、座ったりして使用しないでください。故障や事故の原因になります。

**禁止**

**!** 本体に強い衝撃や荷重をあたえないでください。故障や事故の原因になります。

**禁止**

**!** 使用中は眠らないでください。無意識での使用は身体への異常やけがの原因になります。

**禁止**

**!** 布団の中や、毛布などをかぶせて使用しないでください。本体内部が高温になる可能性があります。

**禁止**

**!** もみ玉面を下にして、動作させないでください。故障の原因となります。

**禁止**

**!** 1回の使用は20分以内にしてください。また、同一箇所への連続使用は避けてください。長時間の連続使用は、必要以上の刺激となり逆効果やけがの原因になります。

**必ず守る**

**!** 電源プラグを抜くときは、電源コードを持たずに必ず先端のACアダプターを持って引き抜いてください。感電・ショート・発火の原因になります。

**必ず守る**

**!** 使用時以外はACアダプターをコンセントから抜いてください。絶縁劣化による感電・漏電・火災の原因になります。

**必ず守る**

**!** 初めてご使用の際は、弱の設定からご使用ください。事故やけがのおそれがあります。

**必ず守る**

**!** ご使用前に必ず取扱説明書をお読みのうえ、正しくご使用ください。

**必ず守る**

**!** ACアダプターは指定された付属のものを使用してください。また、付属のアダプターはほかの商品には使用しないでください。

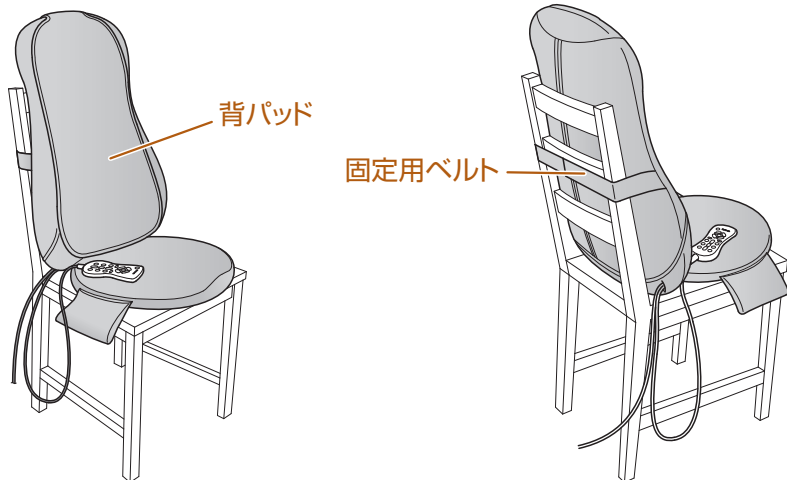
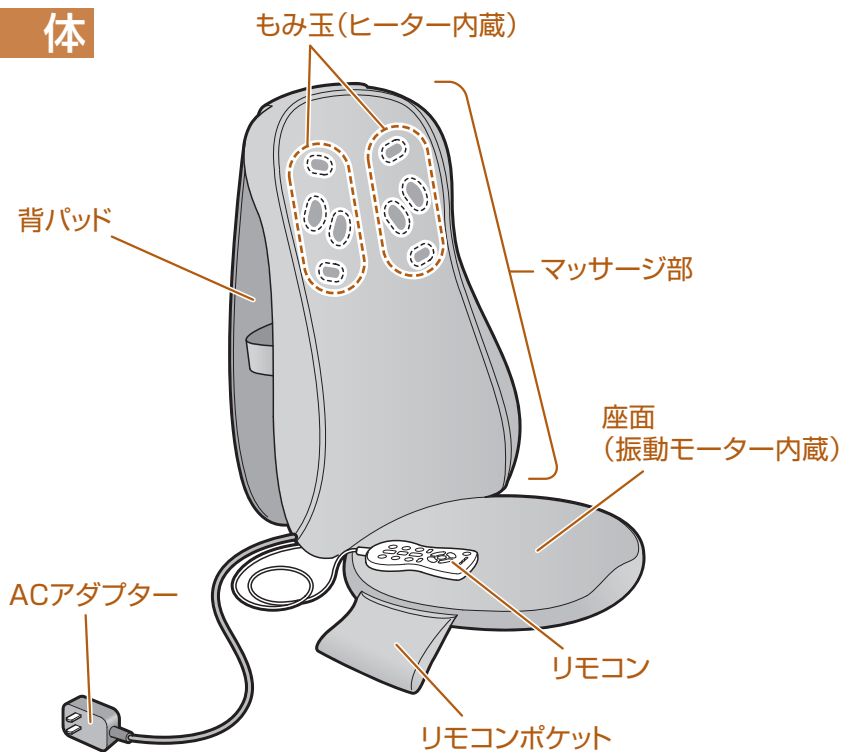
**必ず守る**

MODELNo	IVP1200-2500P
---------	---------------

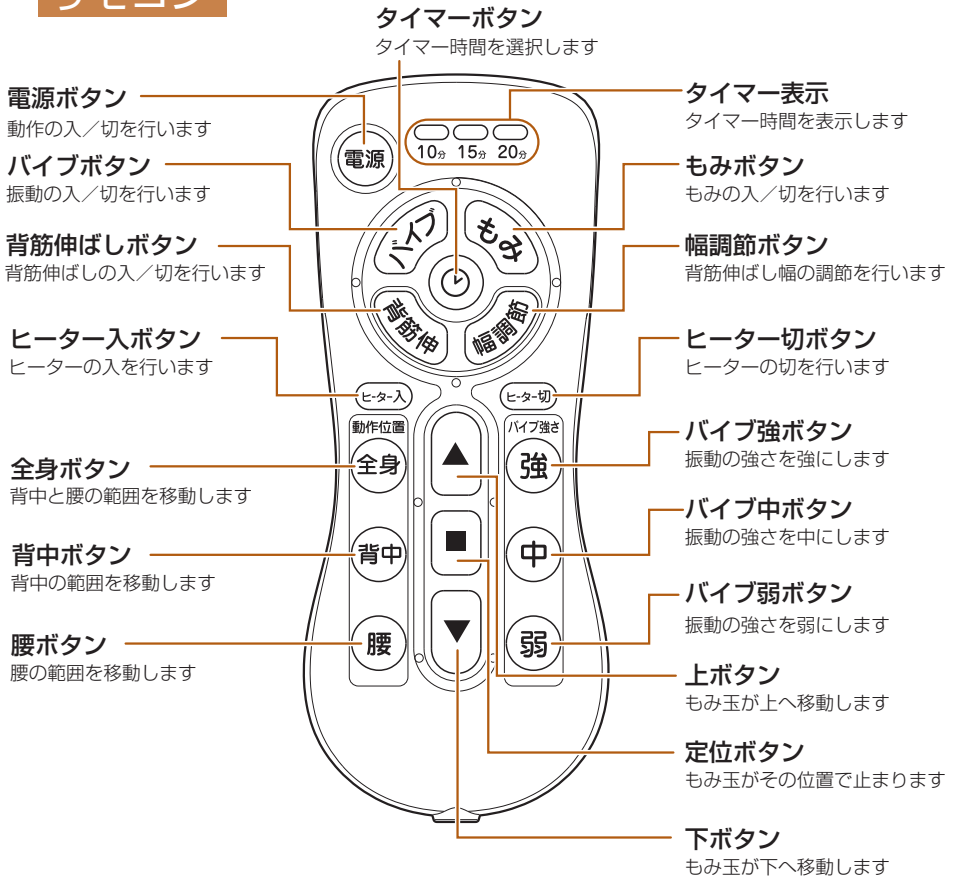
他のアダプターを使用すると故障の原因になります。

# 各部の名称とはたらき

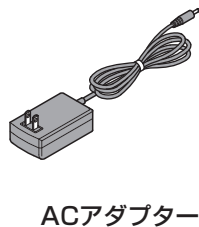
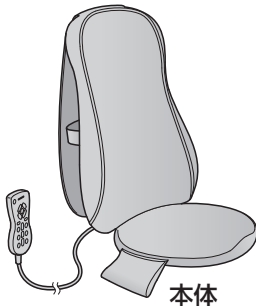
## 本体



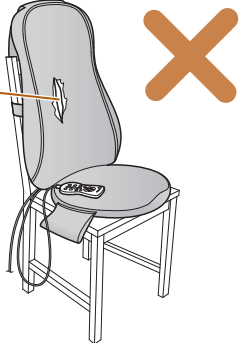
# リモコン



梱包内容（※梱包内容をご確認ください。）



# ご使用前の準備

<b>⚠ 注意</b>	<b>使用前の注意事項</b> <ul style="list-style-type: none"><li>• 使用前にマッサージ部の縫製破れがないか確認してください。破れている場合は使用しないでください。</li><li>• 使用前にリモコンの操作ボタンやタイマーが正常に動作するか、確認して使用してください。</li><li>• しばらく使用しなかった場合、もう一度取扱説明書をよく読み、機器が正常にまた、安全に動作することを確認してから使用してください。</li></ul>	<b>マッサージ部</b> 縫製破れがないか確認してください。	
-------------	--	------------------------------------	--

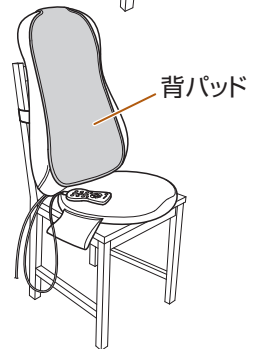
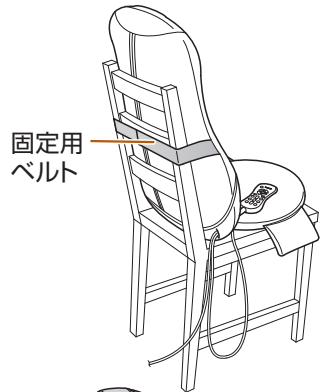
## ●ご使用前のご注意

● 使用の際は、本体を椅子やソファなどの安定した場所に置いてください。  
※ 椅子やソファなどに傷が付く恐れがある場合は、必ず本機との間に、傷防止用に敷物を敷いて使用してください。

● 椅子で使用する際は、固定用ベルトを椅子の背もたれに固定して使用してください。  
※ 本機が倒れて事故やけがのおそれがあります。

● キャスター付の椅子や回転椅子では使用しないでください。  
※ 本機が倒れて事故やけがのおそれがあります。

● 背パッドは、マッサージを使用しない場合や、マッサージが強すぎると感じる場合に使用してください。



<b>⚠ 注意</b>	<ul style="list-style-type: none"><li>• 本体を寝かせて、マッサージ器の上に寝た状態で使用しないでください。負荷がかかりすぎ、事故やけがのおそれがあります。</li><li>• 初めてご使用の際は、背パッドを使用し、パイプは弱の設定からご使用ください。事故やけがのおそれがあります。</li></ul>
-------------	--

# 使いかた

- 1 ACアダプタープラグと本体の  
コネクターを確実につなぎ、  
ACアダプターをコンセントに  
差し込む

※奥までしっかり確実に差し込んでください。

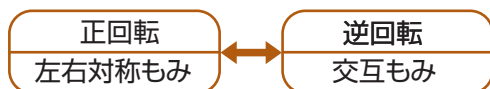


- 2 電源ボタンを押す

電源が入り、もみ動作しながら上下移動します。  
(タイマー15分、ヒーター無し、振動無し)  
もう一度押すと電源が切れ、もみ玉がスタート  
位置に戻り、動作が停止します。

- 3 もみボタンを押す

動作中にもみボタンを押すともみ玉が逆回転し、  
交互もみに変わります。さらにもう一度押すと  
もみ玉が正回転に戻ります。  
押すたびに回転方向と揉み方が変わります。



- 4 背筋伸ばしボタンを押す

動作中に背筋伸ばしボタンを押すともみ玉の回転  
が停止したまま、上下移動を行います。

## 幅調節ボタンを押す

背筋伸ばし動作中に幅調節ボタンを押すともみ玉  
が回転して角度が変わるため、背筋伸ばし感を  
変えることができます。

- 5 タイマーボタンを押す

動作中にタイマーボタンを押すと押すたびに、  
タイマー時間が切り替わります。  
(動作中のタイマー時間のランプが点灯します。)



## 6 全身ボタンを押す

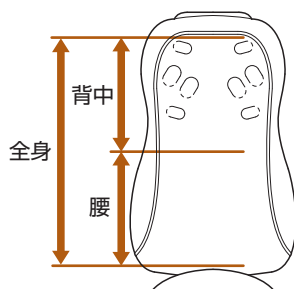
動作中に全身ボタンを押すともみ玉が全身を上下移動します。さらにもう一度押すともみ動作中はもみ玉がその場でとどまり、もみ動作を行います。また、背筋伸ばし中は動作が止まります。

### 背中ボタンを押す

動作中に背中ボタンを押すともみ玉が背中部を上下移動します。さらにもう一度押すともみ動作中はもみ玉がその場でとどまり、もみ動作を行います。また、背筋伸ばし中は動作が止まります。

### 腰ボタンを押す

動作中に腰ボタンを押すともみ玉が腰部分を上下移動します。さらにもう一度押すともみ動作中はもみ玉がその場でとどまり、もみ動作を行います。また、背筋伸ばし中は動作が止まります。



## 7 ▲・■・▼ボタンを押す

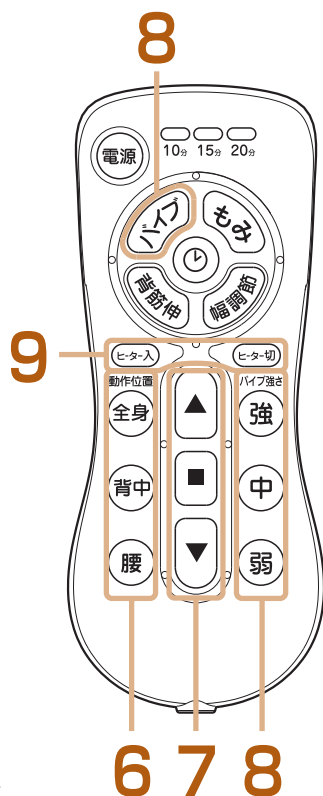
動作中に■ボタンを押すともみ玉がその場で止まったままもみ動作を行います。(定位) 定位から▲ボタンを押し続けるともみ玉はもみ動作を行いながら上へ移動します。定位から▼ボタンを押し続けるともみ玉はもみ動作を行いながら下へ移動します。

## 8 バイブボタンを押す

バイブボタンを押すと座面が振動します。押すたびに「バイブ」と「停止」が切替ります。強さは、強・中・弱ボタンで切り替わります。

## 9 ヒーター入・切ボタンを押す

もみ玉動作中に入ボタンを押すともみ玉のヒーターが入り、もみ玉のランプが赤く光ります。切ボタンを押すともみ玉のヒーターが切れ、ランプが消えます。ヒーターが入っているときはもみ玉のランプが光ります。





# 保管について

- 本体、付属品などは、次回の使用に支障のないように汚れやホコリを取った後、湿気の少ないところに整理・保管してください。
- 長期間ご使用にならないときは、カバーなどをかけてホコリがつかないようにしてください。
- 子供の手の届くところには保管しないでください。
- 廃棄は必ず各都道府県、市町村の指示にしたがってください。

# お手入れ

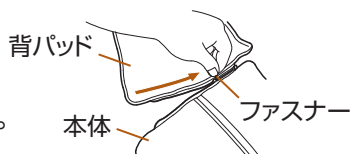
## 本 体

- やわらかい布でから拭きしてください。
- 汚れがひどいときは、ぬるま湯でうすめた中性洗剤にやわらかい布を浸して、よく絞って拭き、最後から拭きしてください。
- 変色などの防止のため、シンナー、ベンジンなどは使用しないでください。

## 背パッド

- 背パッドはファスナーを開き、取り外して洗濯できます。背パッドに縫い付けてある洗濯絵表示に従って洗濯してください。

※洗濯後は十分に乾燥させてからお使いください。



# 故障かなと思ったら

修理に出す前にもう一度点検してください。それでも正常に動作しないときはご購入先または当社のお客様相談窓口へ修理を依頼してください。絶対に分解したり、修理改造はしないでください。異常動作をしてけがや事故のおそれがあります。

動かない	ACアダプターが本体のコネクターから抜けていませんか。 ACアダプターが本体のコネクターにしっかり差し込まれているかご確認ください。
運転中に停止した	大きな負荷がかかっていませんか？ 安全装置が作動しモーターが止まる場合があります。 しばらく本体を休ませて(1時間程度)から再度動作を確認してください。 マッサージ動作を始めてから、設定した時間(約10・15・20分)経過するとタイマー機能がはたらき、自動的に運転が停止します。故障ではありません。 動作ボタンを押すと運転を再開します。
ヒーターがあまり温かにならない	ヒーターの温度は使用時間や環境によって最高温度まで達しない場合があります。 あらかじめご了承ください。
異音がる音が大きい	マッサージの振動音は構造上発生するものですので、異常ではありません。

# 仕様


類別	機械器具77 バイブレーター
医療機器分類	管理医療機器
一般名称	家庭用電気マッサージ器 (JMDNコード 34662000)
販売名	シートマッサージャー
商品番号	SS-100
医療機器認証番号	228AGBZX00018000
使用目的または効果	あんま、マッサージの代用。一般家庭で使用すること。
定格時間	20分
定格電源	AC100V 50/60Hz
定格消費電力	30W (ヒーター6W)
ACアダプター定格	入力 AC100-240V 50/60Hz 0.8A 出力 DC12V 2.5A
タイマー	自動オフ(10、15、20分)
製品サイズ	全体:(約)W410×L460×H650(mm) 背部:(約)W410×L140×H650(mm) 座面:(約)W400×L370×H40 (mm)
製品重量	約3.7kg (アダプター含まず)
素材	本体構造部材: ABS樹脂、PP樹脂 クッション材: ウレタンフォーム 背パッド張り材: ポリエステル
もみ回数	約 30回/分
振動回数	約4,300回/分
上下移動速さ	約1cm/秒
ヒーターの最高温度	もみ玉ヒーター約40℃
適応体重	90kg以下
原産国	中国
製造元	ZhangPu HongJi Electric-Appliance Industry Co.,Ltd.
製造販売元	株式会社 アテックス
販売元	株式会社 フジ医療器

## お客様相談窓口のご案内

修理・お手入れ・お取り扱いなどのご相談は、まずご購入先へご連絡ください。

 フリーダイヤル **0120-027-612** 受付: 月曜～金曜 午前9時～午後5時30分  
※但し、土日祝日、年末年始は休ませていただきます。

FAX・E-mail での受付も行っております。

 FAX番号 **06-4793-0818**

 E-mail フジ医療器ホームページのお問い合わせフォームにて受付けております。

フジ医療器ホームページ <http://www.fujiiryoki.co.jp/>

FAX・E-mailでの受付は24時間行っておりますが、お客様へのご連絡はフリーダイヤルの受付時間となります。

### ご相談窓口における個人情報のお取り扱いについて

株式会社フジ医療器は、お客様の個人情報やご相談内容を、ご相談への対応や修理、その確認などのために利用し、その記録を残すことがあります。また、折り返し電話させていただくときのため、ナンバー・ディスプレイを採用しています。なお、個人情報を適切に管理し、修理業務等を委託する場合や正当な理由がある場合を除き、第三者に提供しません。お問い合わせは、ご相談された窓口にご連絡ください。



# FUJIIRYOKI シートマッサージャー 保証書

商品名	シートマッサージャー SS-100	製造番号	
保証期間	お買い上げの日から1年間	保証対象	本体
ご購入者 ご芳名	フリガナ	ご購入先	お買い上げ日 年 月 日
	様		
ご購入者 ご住所	〒	ご購入先	電話 ( )
	電話 ( )		

## 【無料修理規定】

- 取扱説明書、本体貼付ラベル等の注意書に従った使用状態で保証期間内に故障した場合には、無料修理をさせていただきます。
  - ㊦ 無料修理をご依頼になる場合には、ご購入先にお申しつけください。
  - ㊧ ご購入先に無料修理をご依頼になれない場合には、取扱説明書に記載しておりますお客様相談窓口にご相談ください。
- ご転居の場合、修理のご依頼先等は、ご購入先または取扱説明書に記載しておりますお客様相談窓口にご相談ください。
- ご贈答等で本保証書に記入してある購入先に修理がご依頼できない場合には取扱説明書に記載しておりますお客様相談窓口にご相談ください。
- 保証期間内でも次の場合には有料修理になります。
  - ㊨ 使用上の誤り及び不当な修理や改造による故障及び損傷
  - ㊩ お買い上げ後の落下等による故障及び損傷
  - ㊪ 火災、地震、水害、落雷、その他天災地変、公害や異常電圧による故障および損傷
  - ㊫ 一般家庭用以外（例えば業務用など）に使用された場合の故障及び損傷
  - ㊬ 本書の呈示がない場合
  - ㊭ 本書にお買い上げ年月日、ご購入名、ご購入先の記入のない場合、或いは字句を書き換えられた場合
- 本書は日本国内においてのみ有効です。
- 本書は再発行しませんので紛失しないように大切に保管してください。

年月日	修理内容及び使用部品	担当者

- ※ お客様にご記入いただいた保証書の内容は保証期間内のサービス活動及びその後の点検活動のため記載内容を利用させて頂く場合がございますので、ご了承ください。
- ※ この保証書は本書に明示した期間、条件のもとにおいて無料修理をお約束するものです。従ってこの保証書によって保証書を発行している者（保証責任者）、及びそれ以外の事業者に対するお客様の法律上の権利を制限するものではありません。



美と健康の総合メーカー  
株式会社 **フジ医療器**

〒540-0011 大阪市中央区農人橋1丁目1-22 大江ビル14階  
お客様相談窓口 フリーダイヤル ☎0120-027612



美と健康の総合メーカー  
株式会社 **フジ医療器**

〒540-0011 大阪市中央区農人橋1丁目1-22 大江ビル14階

お客様へ…ご購入年月日・ご購入店名を記入されると便利です。

ご購入年月日	年 月 日
ご購入店名	TEL