

## フジシートマッサージャー H23 SS-200

### 取扱説明書

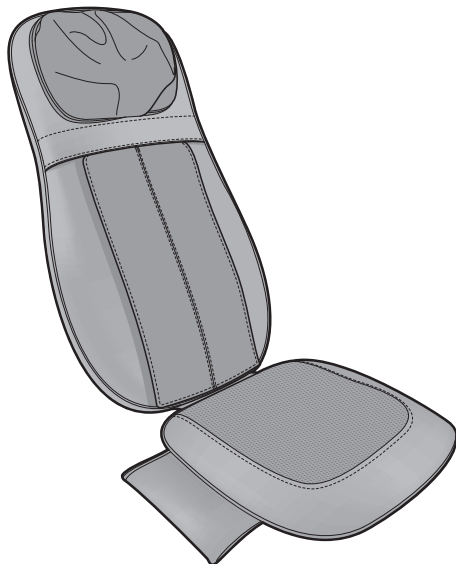
添付文書

保証書付  
裏表紙にあります

医療機器認証番号：306AABZX00026000  
類別：機械器具 77 パイプレーター  
管理医療機器 一般的名称：家庭用電気マッサージ器

### もくじ

安全上のご注意	2～3
各部の名称とはたらき	4～5
ご使用前の準備	6
自動コースでマッサージする	7～8
お好み機能でマッサージする(首・肩)	9
お好み機能でマッサージする(背・腰)	10
ヒーターを動作する	10
お好み機能でマッサージする(パイプ)	11
保管について	12
お手入れ	12
故障かなと思ったら	13
仕様	14
Q&A	15
愛情点検／保証とアフターサービス	16
保証書	20



※デザイン仕様は予告なく変更することがあります。  
ご了承ください。

### 使用目的または効果

#### あんま、マッサージの代用

疲労回復・血行をよくする・筋肉の疲れをとる  
筋肉のこりをほぐす・神経痛、筋肉痛の痛みの緩解  
一般家庭で使用すること

- このたびは、当社のマッサージャーをお買い上げいただき、誠にありがとうございました。
- ご使用前に、取扱説明書をよくお読みのうえ、正しくお使いください。
- ご使用前に、「安全上のご注意」(2～3ページ)を必ずお読みください。
- お読みになった後は、いつでも見るのできる場所に必ず保管してください。
- 保証書は、「お買い上げ日・ご購入先名」などの記入を必ず確かめ、取扱説明書とともに大切に保管してください。
- 包装に使用しているダンボールなどは分別のうえ、リサイクルにご協力をお願いいたします。

# 安全上のご注意

ご使用になる人や、他の人への危害、財産への損害を未然に防止するために必ずお守りいただくことを次に説明書しています。

## 警告表示の意味

表示内容を無視して誤った使いかたをしたときに生じる危害や損害の程度を、次の表示で示しています。

### 警告

この表示の欄は、「死亡または重傷などを負う可能性が想定される」内容です。

### 注意

この表示の欄は、「損害を負う可能性または物的損害のみが発生する可能性が想定される」内容です。

#### 禁止を促す記号



禁止

#### 強制を促す記号



必ず守る

## 警告

**禁止** 次の人は使用しないでください。症状を悪化させるおそれがあります。

- 医師からマッサージを禁じられている人  
例：血栓[そく(塞)栓]症、重度の動脈瘤、急性静脈瘤、各種皮膚炎、皮膚感染症

**禁止** 安全に責任を負う人の監視または指示がない限り、補助を必要とする人に単独で使わせないでください。

**禁止** 幼児やお子様に使用させたり、本体で遊ばせたりしないでください。思わぬ事故の原因になります。

**必ず守る** 使用前にカバーに破れが無いか確認し、破れがある場合は使用を中止してください。カバーを外した状態や、破れた状態で使用しないでください。事故やけがの原因になります。

**必ず守る** この機器で遊ぶことのないように、お子様を監視することがのぞましい。事故やけがのおそれがあります。

**分解禁止** 改造はしないでください。また、機器が故障した場合には、勝手に修理などせず、ご購入先または販売元に連絡してください。火災・感電・けがの原因になります。

**禁止** 自分で意思表示のできない方や身体の不自由な方には使用させないでください。事故やけがの原因になります。

**禁止** マッサージ以外の用途に使用しないでください。事故やけがの原因になります。

**禁止** 他の治療器と同時に使用しないでください。健康を害するおそれがあります。

**禁止** マッサージ器周辺にアクセサリなど硬いものをつけて使用しないでください。事故やけがのおそれがあります。

**禁止** 頭、顔、のど、胸部、腹部には使用しないでください。事故やけがのおそれがあります。

**禁止** 首周辺をマッサージする時は、マッサージ部の動きに注意してください。また、首の前方はマッサージしないでください。事故や体調不良の原因になります。

**禁止** 使用中は眠らなくてください。無意識での使用は身体への異常やけがの原因になります。

**禁止** 本体を布団やコタツの中に入れて使用しないでください。事故・感電・低温やけどのおそれがあります。

**禁止** もみ玉面に勢いよく身体を当てないでください。けがの原因になります。

**禁止** 動作中、マッサージ部に手や指を差し込まないでください。けがの原因になります。

**禁止** ヒーターは医療用途に使用しないでください。健康を害するおそれがあります。

**禁止** マッサージ器の上に寝た状態で使用しないでください。負荷がかかりすぎ、事故やけがのおそれがあります。

**禁止** 電源コードを傷つけたり、破損したり、加工したり、無理に曲げたり、引っ張ったり、ねじったりしないでください。また、本体の底でコードを踏んだ状態のまま使用しないでください。感電・ショート・火災の原因になります。

**禁止** 電源コードが傷んだり、コンセントの差込がゆるいときは使用しないでください。感電・ショート・火災の原因になります。

**禁止** めれた手で本体や電源コードには触れないでください。感電・事故の原因になります。

**禁止** 付属のACアダプターは他の商品には使用しないでください。故障・事故の原因になります。

**禁止** 故障を発見したときはすぐに使用を中止し電源を切ってください。事故やけがの原因になります。

**禁止** ピンなど鋭いものを本体に入れないでください。故障・事故の原因になります。



次のような人は必ず医師とご相談の上で使用ください。

- ペースメーカーなどの電磁障害の影響を受けやすい体内植込み型医用電気機器を使用している人
  - 温度感覚喪失が認められる人
  - 悪性腫瘍のある人
  - 心臓に障害のある人
  - 妊娠初期の不安定期または出産直後の人
  - 背骨(脊椎)に異常のある人や曲がっている人
  - 糖尿病などによる高度な末しょう(梢)循環障害からくる知覚障害のある人
  - 皮膚に創傷のある人
  - 安静を必要としている人や体調がすぐれない人
  - 骨粗しょう症の人、せきついの骨折、ねんざ、肉離れなど、急性[とう(疼)痛性]疾患の人
  - 体温38℃以上(有熱期)の人
- 例：急性炎症症状 [けん(倦)怠感、悪寒、血圧変動など]の強い時期、衰弱しているとき
- けんしょう(腱鞘)炎の人
  - その他、医療機関で治療中の人



使用中身体に異常を感じたときは必ずすぐに使用中を中止し、医師に相談してください。健康を害するおそれがあります。



使用しても効果が現れない場合は医師または専門家に相談してください。事故や健康を害するおそれがあります。



カバーが破れた場合は勝手に修理などせず、ご購入先または販売元に連絡してください。事故やけがの原因になります。



使用時以外やお手入れの際は必ずACアダプターをコンセントから抜いてください。感電やけがの原因になります。



電源は交流用100V専用コンセントを使用してください。火災やけがの原因になります。



ACアダプターを抜くときは、コードを持たずに電源プラグを持って引き抜いてください。感電・ショート・発火の原因になります。



停電の時はすぐに電源を切ってください。感電やけがの原因になります。



ACアダプターは付属品の指定されたものを使用してください。

MODEL No. IVP1200-5000

他のアダプターを使用すると故障の原因になります。



緊急時や動作中に異常を感じたら、直ちにACアダプタープラグを本体から抜いてください。事故やけがの原因になります。

## ⚠️ 注意



浴室など湿気の多い場所では使用しないでください。また、水などの液体がかからないようにしてください。感電や故障の原因になります。



この商品は一人用です。複数の人が同時に使用しないでください。故障や事故の原因になります。



製品の上に立たないでください。この製品は、イスなどに腰かけた状態で使用することを意図した製品です。故障や事故の原因になります。



本体に強い衝撃や荷重を与えないでください。故障や事故の原因になります。



もみ玉に故意に力を加えて無理に止めないでください。けがや事故の原因になります。



投げたり、落としたりしないでください。破損や故障の原因になります。



低温やけどをおこす恐れがあります。次のような使いかたはしないでください。

- 熱すぎると感じた場合の使用
- こたつの中や、ストーブなど暖房器具の近くでの使用

### 「低温やけど」について

比較的低い温度(40℃~60℃)でも長時間皮膚の同じ場所に触れていると、熱い、痛いの自覚症状がなくても低温やけどのおそれがあります。



使い始めは5分程度をめどに弱い刺激でご使用ください。初めからマッサージの刺激を強くと、健康を害するおそれがあります。



1回の使用は15分以内とし、1日の使用は30分以内を目処にご使用ください。長時間の連続使用は、必要以上の刺激となり逆効果やけがの原因になります。



マッサージの刺激が強すぎると感じた時は、弱く当ててください。強い刺激のままで使用を続けると、健康を害するおそれがあります。



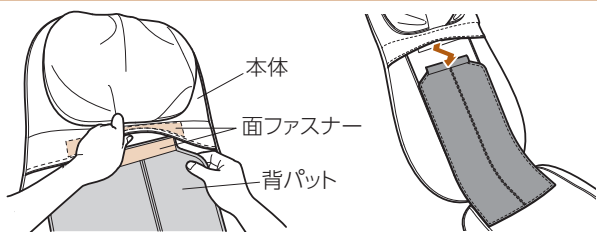
同一箇所への連続使用は避けてください。長時間の連続使用は、必要以上の刺激となり逆効果やけがの原因になります。



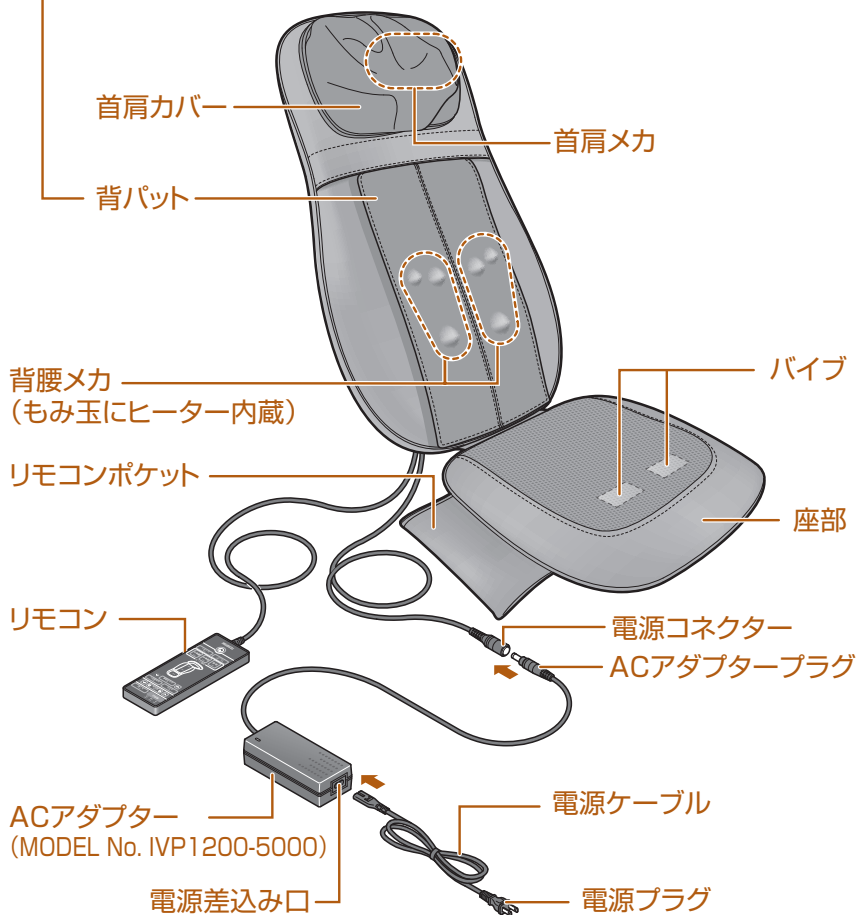
本品に大きな荷重がかかるような使い方をすると、保護装置が作動し、動作が止まる場合があります。停止した場合は、しばらく本体を休ませて(1時間程度)から再度動作させてください。

# 各部の名称とはたらき

## 本体



背パットは面ファスナーで取り付け、取り外しできます。  
※背パットは洗濯できません。



# リモコン

## タイマーランプ

残り時間を表示します

## 急停止ボタン

全ての動作を停止します

## たたきボタン

背腰メカのたたき動作を  
入り切りします

## たたき速度ボタン / 上下ボタン

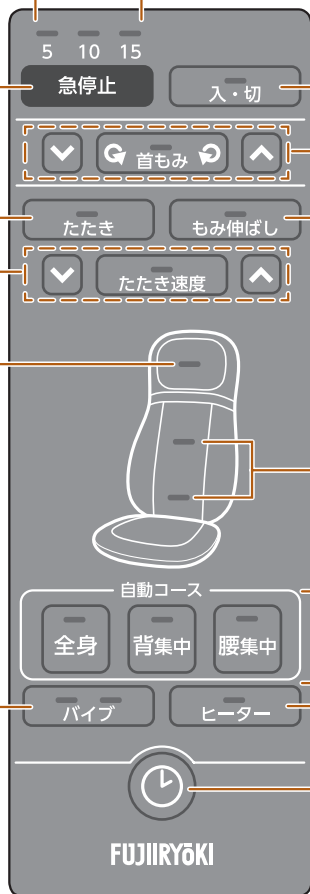
たたき速度の低速・高速を  
切り替えます  
☑☒ で上下位置調節を  
おこないます

## 首・肩ランプ

首肩メカ動作中  
点灯します

## パイプボタン

パイプ動作を入り切り  
します



## 入・切ボタン

電源を入り切りします

## 首もみボタン / 上下ボタン

「もみ上げ」・「もみ下げ」を  
切り替えます  
☑☒ で上下位置調節を  
おこないます

## もみ伸ばしボタン

もみ伸ばし動作を  
入り切りします

## 背・腰ランプ

背腰メカ動作中  
点灯します

## 自動コースボタン

自動コース  
「全身」・「背集中」・「腰集中」  
を選択します


## ヒーターボタン

背腰メカのヒーターを  
入り切りします

## タイマーボタン

タイマーを「15分」→「5分」  
→「10分」→「15分」…と  
切り替えます  
※初期設定は15分です

# ご使用前の準備

<p><b>注意</b></p>	<p><b>使用前の注意事項</b></p> <ul style="list-style-type: none"><li>•使用前にマッサージ部の縫製破れがないか確認してください。破れている場合は使用しないでください。</li><li>•使用前にリモコンの操作ボタンやタイマーが正常に動作するか、確認して使用してください。</li><li>•しばらく使用しなかった場合、もう一度取扱説明書をよく読み、機器が正常にまた、安全に動作することを確認してから使用してください。</li></ul>	 <p>マッサージ部 縫製破れがないか確認してください。</p>
------------------	--	--

## ●設置する

- 使用する際は、本体を椅子やソファなどの安定した場所に置いてください。
- ※椅子やソファなどに傷が付く恐れがある場合は、必ず本機との間に、傷防止用に敷物を敷いて使用してください。
- 椅子で使用する際は、固定用ベルトを椅子の背もたれに固定して使用してください。
- ※本機が倒れて事故やけがのおそれがあります。

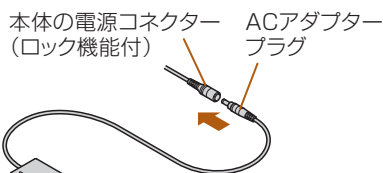


<p><b>注意</b></p>	<p>キャスター付の椅子や回転椅子では使用しないでください。 本器が倒れて事故やけがのおそれがあります。 本体を寝かせて、マッサージ器の上に寝た状態で使用しないでください。 負荷がかかりすぎ、事故やけがのおそれがあります。</p>
------------------	---

## ●ACアダプターを接続する

### 1 ACアダプタープラグを本体の電源コネクタに差し込み、ACアダプターの電源差し込み口に電源ケーブルを差し込む

- ACアダプタープラグを本体の電源コネクタに、根本までしっかり差し込んでください。
- ※本体の電源コネクタはパチッと音がするまで差し込んでください。



### 2 電源プラグをコンセントに差し込む

- 正しく確実に差し込んでください。



# 自動コースでマッサージする

## 1 「入・切」ボタンを押して電源を入れる

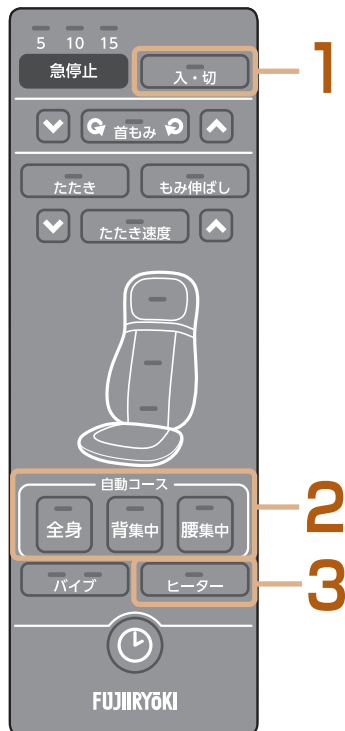
- 「入・切」ボタンが青色点灯し、電源が入ります。
- ※タイマーランプと自動コースの3つのボタンが青色点滅します。
- ※もう一度押すと電源が切れます。

## 2 全身、背集中、腰集中からいずれかの自動コースボタンを押し、動作を開始する

- 「選択したコース」ボタンが点灯し、動作します。
- ※首肩メカの位置があわないと感じるときは、首・肩メカ上下調節ボタンにて高さを調節してください。
- ※「腰集中」は首肩メカのマッサージ動作を行わないコースです。

## 3 もみ玉ヒーターの設定

- コース動作中、お好みでもみ玉ヒーターを使用することができます。
- 「ヒーター」ボタンを押すたびに、もみ玉ヒーターを入/切することができます。
- ヒーター使用中は「ヒーター」ボタンが点灯し、背腰メカのもみ玉が赤色に点灯します。



# 自動コースでマッサージする

## 4 お好み機能への切り替え

- コース動作中、「たたき」、「もみ伸ばし」ボタンを押すとお好み機能へ切り替わります。
- お好み機能動作中、「自動コース」ボタンを押した場合はもみ玉は一旦原点復帰してからコース動作が始まります。

## 5 バイブを動作する

- 「バイブ」ボタンを押すとバイブが低速で動作します。押すごとに低速→高速→バイブ切と切り替わります。



## 6 停止のしかた

- 「入・切」ボタンを押すとすべての動作が止まり、原点復帰をします。
  - 「急停止」ボタンを押してすべての動作をその場で止めることもできます。再び動作をさせる場合は「入・切」ボタンを押して原点復帰をさせてください。
  - 「入・切」ボタン、「急停止」ボタンを押さない場合は選択した時間に応じてタイマーが働き、すべての動作が自動停止します。
- (※原点復帰とは、もみ玉がスタート位置にもどる事です。原点復帰中は、「入・切」ボタンが青色点滅します。)







# お好み機能でマッサージする(首・肩)

## 1 「入・切」ボタンを押して電源を入れる

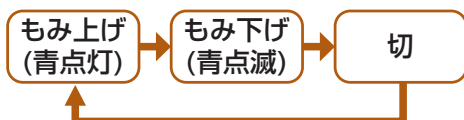
- 「入・切」ボタンが青色点灯し、電源が入ります。  
タイマーランプと自動コースの3つのボタンが青点滅します。  
※もう一度押すと電源が切れます。

## 2 首肩メカの位置調節をする

- 首肩メカの位置があわないと感じた時は、  (首もみ上下) ボタンにて高さを調節します。  
※高さ調節中は「首・肩」ランプが点滅します。

## 3 首肩をマッサージする

- 「首もみ」ボタンを押すと、動作を開始します。押すたびに動作が切り替わります。



# お好み機能でマッサージする(背・腰)

## 4 たたきをする

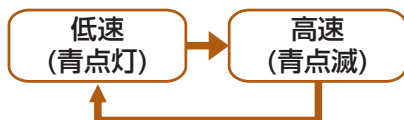
- 「たたき」ボタンを押すと動作を開始します。「たたき」ボタンを押すごとにオン、オフが切り替わります。
- たたき位置の調節をしたい場合は、  (たたき上下) ボタンを押します。

※たたき位置調節中は「背・腰」ランプが点滅します。

- 背腰メカが作動しているときに「もみ伸ばし」ボタンを押すと、マッサージをおこないながら背腰メカが上下します。

## 5 たたき速度を変更する

- 「たたき速度」ボタンを押すたびに速度が切り替わります。



## 6 もみ伸ばしをする

- 「もみ伸ばし」ボタンが青色に点灯し、もみ伸ばしをおこないながら背腰メカが上下します。「もみ伸ばし」ボタンを押すごとにオン、オフが切り替わります。

※「もみ伸ばし」ボタンがオンの時、  (背腰上下調節) ボタンは操作できません。



# ヒーターを動作する

※背腰メカが動作中に「ヒーター」ボタンを押すと背腰メカのヒーターが動作します。もう一度押すとヒーターが切れます。

# お好み機能でマッサージする(バイブ)

## 7 バイブを動作する

- 「バイブ」ボタンを押すとバイブが低速で動作します。押すごとに低速→高速→バイブ切と入れ替わります。



## 8 停止のしかた

- 「入/切」ボタンを押すとすべての動作が止まり、原点復帰をします。
- 「急停止」ボタンを押してすべての動作をその場で止めることもできます。再び動作をさせる場合は「入/切」ボタンを押して原点復帰をさせてください。
- 「入/切」ボタン、「急停止」ボタンを押さない場合は選択した時間に応じてタイマーが働き、すべての動作が自動停止します。



# 保管について

- 本体、付属品などは、次回の使用に支障のないように汚れやホコリを取った後、湿気の少ないところに整理・保管してください。
- 長期間で使用にならないときは、カバーなどをかけてホコリがつかないようにしてください。
- 子供の手の届くところには保管しないでください。
- コード類はねじれをほどいて保管ください。
- 廃棄は必ず各都道府県、市町村の指示にしたがってください。

# お手入れ

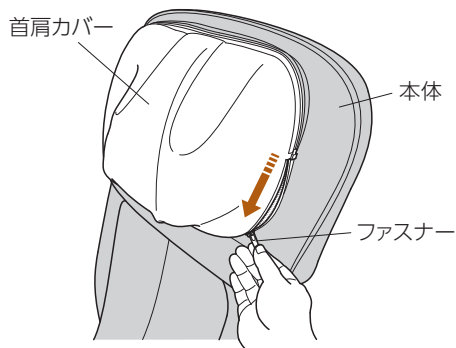
## 本体・背パット

- やわらかい布でから拭きしてください。
- 汚れがひどいときは、ぬるま湯でうすめた中性洗剤にやわらかい布を浸して、よく絞って拭き、最後から拭きしてください。
- 変色などの防止のため、シンナー、ベンジンなどは使用しないでください。

## 首肩カバー

- 首肩カバーの汚れは、下記の要領で首肩カバーをはずして洗濯してください。

- 1 首肩カバーを止めている周囲のファスナーをはずす
- 2 首肩カバーに縫い付けてある洗濯絵表示に従い洗う
- 3 しわをのばし、形を整えてから、日陰に干す  
※十分に乾燥させてください



### 首肩カバーの取り付けかた

- ※ 首肩カバーをはずした時の逆の要領で、首肩カバーを取付けてください。肩首カバーをはずしたまま使用しないでください。

# 故障かなと思ったら

修理に出す前にもう一度点検してください。それでも正常に動作しないときはご購入先に修理を依頼してください。絶対に分解したり、修理改造はしないでください。

異常動作をしてけがや事故のおそれがあります。

動かない	ACアダプターの接続部および電源プラグが抜けていませんか？ ACアダプターの接続部および電源プラグがしっかり差し込まれているかご確認ください。
運転中に停止した	大きな負荷がかかっていませんか？ 以下の場合、安全装置が作動し動作が停止する場合がございます。 ●本体に身体を強く押し当てて使用する 動作は停止しますが、再度すぐ操作をして復帰することが可能です。 ●長時間の継続使用する しばらく本体を休ませて（1時間程度）から再度動作を確認してください。  マッサージ動作を始めてから、約15分経過するとタイマー機能がはたらく、自動的に運転が停止します。故障ではありません。 「入・切」ボタンを押して電源を入れてください。
ヒーターがあまり温かにならない	ヒーターの温度は使用時間や環境によって最高温度まで達しない場合があります。 あらかじめご了承ください。
異音がる音が大きい	マッサージの動作音は構造上発生するものですので、異常ではありません。

# 仕様

類別	機械器具77 バイブレーター
医療機器分類	管理医療機器
一般の名称	家庭用電気マッサージ器(JMDNコード 34662000)
販売名	フジシートマッサージャー H23
商品番号	SS-200
医療機器認証番号	306AABZX00026000
定格電源	AC100V 50 / 60Hz
定格消費電力	60W(ヒーター 6W)
タイマー	15分自動オフ
製品サイズ	(約) W470×L480×H780(mm)
製品重量	約6.0kg
素材	本体構造部材: ABS樹脂、PP樹脂 クッション材: ウレタンフォーム 張り材: 合成皮革(ポリ塩化ビニル) その他(ポリエステル、ポリウレタン、ナイロン)
もみ回数	首肩部: 約31回/分、背腰部: 約30回/分
たたき回数	低速: 約850回/分、高速: 約1200回/分
振動回数	低速: 約2500回/分、高速: 約3700回/分
ヒーターの最高温度	もみ玉ヒーター 45℃以下
適応体重	90kg以下
電源ケーブル	約1.5m
リモコンコード	約90cm
付属品	ACアダプター、電源ケーブル
販売元	株式会社フジ医療器
製造販売元	株式会社アテックス 住所: 大阪府大阪市平野区長吉川辺3-3-24
製造元	XIAMEN COMFIER TECHNOLOGY CO.,LTD. (CHINA)

## お客様相談窓口のご案内

修理・お手入れ・お取り扱いなどのご相談は、まずご購入先へご連絡ください。

フリーダイヤル  **0120-027-612** 受付: 月曜～金曜 午前9時～午後5時30分  
※土日祝日、年末年始、夏季休業日を除く。

FAX・Webでの受付も行っております。

 **FAX番号 06-4793-0818**

 **Web** フジ医療器ホームページのお問い合わせフォームにて受付しております。  
フジ医療器ホームページ **www.fujiiryoki.co.jp**

FAX・Webでの受付は24時間行っておりますが、お客様へのご連絡はフリーダイヤルの受付時間となります。

### ご相談窓口における個人情報のお取り扱いについて

株式会社フジ医療器は、お客様の個人情報やご相談内容を、ご相談への対応や修理、その確認などのために利用し、その記録を残すことがあります。また、折り返し電話させていただくため、ナンバー・ディスプレイを採用しています。なお、個人情報を適切に管理し、修理業務等を委託する場合や正当な理由がある場合を除き、第三者に提供しません。お問い合わせは、ご相談された窓口にご連絡ください。

# Q&A

## Q1：マッサージを弱くする方法はありますか？

A：背パットを取り付け、タオル等を体にかけてご使用ください。

## Q2：マッサージを強くする方法はありますか？

A：背パットを取り外してご使用ください。

## Q3：病院に通院しているけど、使っても大丈夫？

A：通院先の医師と相談のうえ、使用してください。マッサージは、「触圧刺激」といって、筋肉に圧力をかけてほぐし、血行を促進する行為です。病気によっては、悪化を招く可能性もありますので、必ず医師に相談してください。

## Q4：1ヶ月の電気代はいくらですか？

A：1日約30分、ヒーターとマッサージを毎日使用した場合、約28円/月です。

1日約30分、マッサージを毎日使用した場合、約25円/月です。

電気料金目安単価：31円/kWh(税込み)で算出。(2024年3月現在、当社調べ)

## Q5：床に寝ころんで使っても大丈夫？

A：故障や事故のおそれがありますので、寝ころんで体重をかけた状態でのご使用はおやめください。

## Q6：床に直置きして使っても大丈夫？

A：壁など背もたれがあり本体が安定する場所であれば、ご使用いただくことができます。

## Q7：ホットカーベットを椅子の下に敷いてもいいですか？

A：火災のおそれがあるので、おやめください。ホットカーベットの発熱体を痛め、そこから火災になるおそれがあります。

## Q8：下記のような音が鳴ります。異常ですか？

A：ウォーン音/ウィーン音  
モーターの音です。

構造上発生するもので、異常ではありません。

## Q9：ACアダプターや電源コードを抜くと動かなくなるのですが、異常ですか？

A：本製品は充電式ではない為、ACアダプターや電源コードは接続したまま使用してください。

## Q10：本体の寸法を教えてください

A：右図をご参照ください。



# 愛情点検／保証とアフターサービス

## 愛情点検

### ⚠注意

しばらく使用していなかった場合、もう一度取扱説明書をよく読み、本体が正常に動作することを確認してから使用する。  
事故やけがのおそれがあります。



### 愛情点検

長年ご使用の場合は  
点検をぜひ!

このような症状はありませんか。

- こげくさい臭いがする。
- ACアダプター、電源ケーブルが異常に熱い。
- コードを動かすと通電したり、しなかったりする。
- その他の異常がある。



故障や事故防止のため電源プラグをコンセントから抜いたうえで、ご購入先、または当社のお客様相談窓口までお問い合わせください。

## 保証とアフターサービス

修理・お取扱い・お手入れなどのご相談は、まずご購入先にご連絡ください

### ●保証書

お買い上げの際に保証書をご購入先からお受け取りになり「お買い上げ日」・「ご購入先名」欄の記入をご確認のうえ、内容をよくお読みの後、大切に保管してください。

**保証期間** 保証書に記載

### 修理を依頼される時

P13に従って調べていただき、なお異常があるときは、使用を中止し、電源プラグをコンセントから抜いたうえで、ご購入先にご連絡ください。

### ●保証期間中に修理を依頼される場合

ご購入先にご相談ください。保証書の記載内容に従って修理もしくは、無償交換いたします。(なお、保証期間中でも有料になることがありますので、保証書をよくお読みください。)

### ●保証期間を過ぎて修理を依頼される場合

まずご購入先にご相談ください。

保証期間終了後の故障は、修理または交換対応となりすべて有償にて承ります。

※サポート期間は商品により異なります。

### ●その他ご不明な点がある場合

アフターサービスに関するご相談、ならびにご不明な点は、ご購入先、または当社のお客様相談窓口までお問い合わせください。

### ●修理料金の仕組み

修理料金は、技術料・部品代などで構成されています。修理料金は、ご購入先、または当社お客様相談窓口までお問い合わせください。

**技術料** 診断・故障個所の修理および部品交換・調整・修理完了時の点検などの作業にかかる費用です。

**部品代** 修理に使用した部品および補助材料代です。









A series of horizontal lines for writing, consisting of 20 thin lines spaced evenly down the page.

# FUJIIRYOKI フジシートマッサージャー H23 保証書 持込修理

商品名	フジシートマッサージャー H23 SS-200	保証対象	本体（但し、消耗品は除く）
保証期間	お買い上げの日から1年間	お買い上げ日	年 月 日
ご購入先	フリマナ ご芳名	ご購入先	電話 ( )
	ご住所		
	電話 ( )		

※製品をご購入の際は、保証書にお買い上げ日及びご購入先が記入されているかご確認ください。記載がない場合は、ご購入先へお申し出いただくか、納品書、シートなどお買い上げ日及びご購入先が分かる書類を添付して大切に保管してください。

**【無料修理規定（一部抜粋）】** 詳しくはフジ医療器ホームページ、もしくはお客様相談窓口にてご確認ください。

- 取扱説明書、本体貼付ラベル等の注意書に従った使用状態で保証期間内に故障した場合には、無料修理をさせていただきます。
  - ① 無料修理をご依頼になる場合には、ご購入先にお申し付けください。
  - ② ご購入先に無料修理をご依頼になれない場合には、取扱説明書に記載しておりますお客様相談窓口にご相談ください。
- ご転居の場合、修理のご依頼先等は、ご購入先または取扱説明書に記載しておりますお客様相談窓口にご相談ください。
- ご贈答等で本保証書に記入してある購入先に修理をご依頼できない場合には取扱説明書に記載しておりますお客様相談窓口にご相談ください。
- 保証期間内でも次の場合などには有償修理となります。
  - ※故障及び損傷の状況によっては修理できない場合がございます。
  - ① 使用上の誤り及び不当な修理や改造による故障及び損傷
  - ② 購入後の取扱いが適正でない為に生じた故障及び損傷
  - 火災、地震、水害、落雷、その他の天変地異、公害や異常電圧による故障及び損傷
  - ③ 一般家庭用以外（例えば業務用など）に使用された場合の故障及び損傷
  - ④ 本書の呈示がない場合
  - ⑤ 本書にお買い上げ年月日、ご購入名、ご購入先の記入のない場合、或いは字句を書き換えられた場合
- 本書は日本国内においてのみ有効です。
- 本書は再発行しませんので紛失しないように大切に保管してください。

年月日	修理内容及び使用部品	担当者

※お客様にご記入いただいた保証書の内容は保証期間内のサービス活動及びその後の点検活動のため記載内容を利用して頂く場合がございますので、ご了承ください。

※この保証書は本書に明示した期間、条件のもとにおいて無料修理をお約束するものです。従ってこの保証書によって保証書を発行している者（保証責任者）、及びそれ以外の事業者に対するお客様の法律上の権利を制限するものではありません。

美と健康の総合メーカー  
株式会社 **フジ医療器**

〒540-0011 大阪市中央区農人橋1丁目1-22 大江ビル4階  
お客様相談窓口 フリーダイヤル ☎0120-027612

美と健康の総合メーカー  
株式会社 **フジ医療器**

〒540-0011 大阪市中央区農人橋1丁目1-22 大江ビル4階

お客様へ…ご購入年月日・ご購入店名を記入されると便利です。

ご購入年月日	年 月 日
ご購入店名	TEL