

GH-CRHC48 取扱説明書

Ver.1.00

■はじめに

この度は「USB2.0 対応 48 in1 マルチスロットカードリーダー / ライタ」をお買い上げいただきありがとうございます。本製品をご使用前にこの取扱説明書をご覧ください。

■パッケージ内容

ご使用前に必ずご確認ください。

- 本体 ●専用USBケーブル(最大70cm) ●取扱説明書 ●1年間保証書

■対応 OS

- Windows 7 ●Windows Vista(32bit版) ●Windows XP(SP2以降/32bit版) ●Windows 2000(SP4) ●Mac OS X 10.4以降

■安全にお使い頂くために必ずお守りください

警告

下記の注意事項を守らないと、使用者が死亡または重傷を負う可能性が想定される内容を示しています。

- 本製品の取扱説明書に記載のない分解や改造はしないでください。火災や感電、ケガの原因となります。
- 火災や感電、故障の恐れがあるので、風呂場、水分や湿気が多い場所では本製品を使用しないでください。
- 煙の発生や異臭、音が出たら、パソコン及び周辺機器の電源スイッチをオフにし、パソコン本体から取り外してください。
- 本製品を落としたり、強い衝撃を与えたりしないでください。

注意

下記の注意事項を守らないと、お客様の怪我、物的損害の発生が考えられる内容を示しています。

- 濡れた手で本製品に触れないでください。
- 本製品の取り付け、取り外しの作業を行う前には身近な金属製のものに手を触れて静電気を除去してください。静電気は本製品の破損の原因になります。
- 本製品を使用し、対応フラッシュメモリへのアクセスを行っている際は、パソコンや機器の電源をオフまたはリセットにしないでください。データが消失・破損する恐れがあります。データが消失・破損したことによる損害については、弊社はいかなる責任も負いかねますので、予めご了承ください。
- 付属のUSBケーブルにかわって、他のUSBケーブルを使わないでください。
- 電流が高い機器の近くに本製品を置かないでください。
- お客様ご自身の修理・分解はお控えください。保証の対象外となります。

■使用・保管場所について

次のような場所での使用や保管はしないでください。

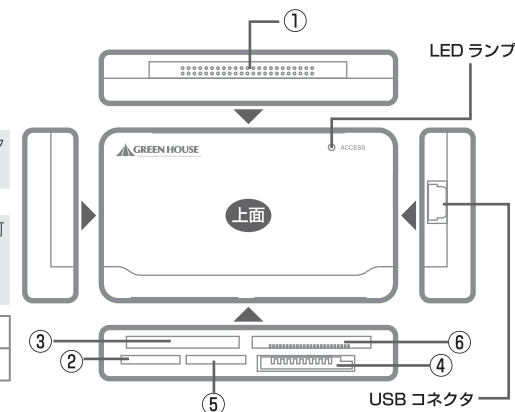
- ・直射日光の当たる場所
- ・暖房器具の近くなどの高温になる場所
- ・強い磁界や静電気が発生するところ
- ・漏電または漏水の危険があるところ
- ・振動が激しいところ
- ・平らでないところ
- ・温度や湿度がパソコンのマニュアルが定めた使用環境を越える、または結露するところ

■本体各部の説明

本体各部の名称とメモ리카ードの挿入について説明します。

各部の名称

●USBコネクタ	専用USBケーブルを接続します。コネクタの上下向きに注意して接続してください。
●LEDランプ	メモ리카ードを挿入するとLED(赤)が点灯します。データ転送中のステータス表示をします。
LED(赤)点灯	メモ리카ードを挿入すると点灯します。
LED(赤)点滅	データ転送中に点滅します。



スロット①	最大容量
ラベルを 下面 にした状態で挿入してください	
コンパクトフラッシュ Type I	32GB

スロット②	最大容量
端子部分を 上面 にした状態で挿入してください	
microSDカード	2GB
microSDHCカード Class2	8GB
microSDHCカード Class4	8GB
microSDHCカード Class6 ※高速転送には対応していません。	8GB

スロット③	最大容量
端子部分を 上面 にした状態で挿入してください	
SDメモリーカード (Ver1.01)	1GB
SDメモリーカード (Ver1.1 [ハイスピード])	2GB
SDメモリーカード (Ver1.1 [プロハイスピード])	2GB
SDメモリーカード Class2	2GB
SDメモリーカード Class4	2GB
SDメモリーカード Class6 ※高速転送には対応していません。	2GB
SDメモリーカード Class10 ※高速転送には対応していません。	2GB
SDHCメモリーカード Class2	32GB
SDHCメモリーカード Class4	32GB
SDHCメモリーカード Class6 ※高速転送には対応していません。	32GB
SDHCメモリーカード Class10 ※高速転送には対応していません。	32GB
Wii用SDメモリーカード	512MB
miniSDカード ※別途専用アダプタが必要となります。	2GB
miniSDHCカード Class2 ※別途専用アダプタが必要となります。	4GB
miniSDHCカード Class4 ※別途専用アダプタが必要となります。	4GB
miniSDHCカード Class6 ※別途専用アダプタが必要となります。	4GB
MMC	2GB
MMC4.0	2GB
セキュアMMC4.0	64MB
RS-MMC ※別途専用アダプタが必要となります。	1GB
RS-MMC4.0 ※別途専用アダプタが必要となります。	1GB
MMC micro ※別途専用アダプタが必要となります。	512MB

スロット④	最大容量
端子部分を 上面 にした状態で挿入してください	
メモリースティック	128MB
マジックゲートメモリースティック	128MB
メモリースティック(マジックゲート&高速転送)	128MB
メモリースティック PRO	4GB
メモリースティック PRO (ハイスピード)	2GB
メモリースティック ROM	128MB
メモリースティック (メモリーセレクト)	128MB×2
メモリースティック Duo	128MB
マジックゲートメモリースティック Duo	128MB
メモリースティック Duo (マジックゲート&高速転送)	128MB
メモリースティック PRO Duo (Mark 2)	16GB
メモリースティック PRO Duo	8GB
メモリースティック PRO Duo (ハイスピード)	2GB
メモリースティック PRO-HG Duo ※8bit高速転送には対応していません。	4GB
PSP用メモリースティック Duo	32MB
PSP用メモリースティック PRO Duo	1GB

スロット⑤	最大容量
端子部分を 下面 にした状態で挿入してください	
メモリースティック マイクロ	1GB

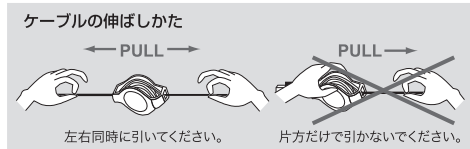
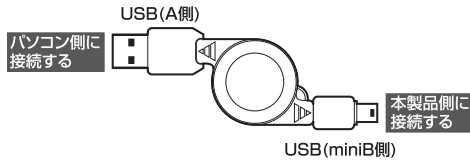
スロット⑥	最大容量
端子部分を 下面 にした状態で挿入してください	
xD-ピクチャーカード	512MB
xD-ピクチャーカード typeM	2GB
xD-ピクチャーカード typeM+	2GB
xD-ピクチャーカード typeH	2GB



メモ리카ードは4枚同時使用ができますが、上表②と③、④と⑤の同時使用はできません。

パソコンへの接続について

- ①パソコンの電源を入れます。
- ②専用USBケーブル(差込ロー小(miniB側))の上下を確認し、本製品のUSBコネクタに接続します。
- ③専用USBケーブル(差込ロー大(A側))をパソコンのUSBポートに接続します。
自動的にドライバのインストールが始まりますので、しばらくお待ちください。



■接続の確認

Windows 共通 7/Vista(32bit版)/XP(SP2/32bit版)/2000(SP4)

※画面はWindows Vistaです。パソコンによっては表示が異なることがあります。

- ①「マイコンピュータ」を開きリムーバブルディスクが追加されていることを確認します。
- ②接続していないときはリムーバブルディスクがありません。
→接続するとリムーバブルディスクが4つ追加されます。



Mac OS X 10.4以降

※パソコンによっては表示が異なることがあります。

- ①デスクトップ上に左記の様な本製品を表すドライブのアイコンが追加されていることを確認します。

ドライブアイコンは、メディアを差し込んだときのみ表示されます。複数メディアを差し込んだ場合、差したメディアの数だけドライブアイコンが表示されます。



ドライブアイコン

カードリーダーの取り外し

Windows 共通 7/Vista(32bit版)/XP(SP2/32bit版)/2000(SP4)

※画面はWindows Vistaです。パソコンによっては表示が異なることがあります。


- ①デスクトップのタスクバー右端に下記のマークが表示されることを確認し、右クリックします。



- ②「ハードウェアの安全な取り外し」が表示されますのでクリックしてください。



- ③「ハードウェアの取り外し」画面が表示されたら「停止」を選択します。



- ④下記画面が表示されたら「OK」を選択します。



- ⑤取り外し手続きが終了したら、「閉じる」を選択して閉じます。



→ 本製品をパソコンから取り外すことができます。

Mac OS X 10.4以降

※パソコンによっては表示が異なることがあります。

- ①デスクトップ上にあるドライブアイコンをゴミ箱アイコンにドラック&ドロップします。

ドラック&ドロップする



ドライブアイコンは差し込んだメディアの数だけ表示されています。本製品をパソコンから取り外す際は、そのすべてをゴミ箱アイコンにドラック&ドロップしてください。

- ②デスクトップから本製品のドライブアイコンが無くなったことを確認します。

→ 本製品をパソコンから取り外すことができます。

製品仕様

製品名	GH-CRHC48シリーズ
対応機種	USBインターフェース(2.0/1.1)標準搭載のPC/AT互換機 (DOS/V) 全機種 USBインターフェース(2.0/1.1)標準搭載のMacintoshシリーズ
対応OS	Windows 7 / Vista(32bit版) / XP(SP2/32bit版) / 2000(SP4) / Mac OS X 10.4以降
対応メモリカード	前項参照
USB規格	USB2.0/USB1.1
データ転送速度	最大480Mbps(USB2.0)、12Mbps(USB1.1)
ケーブル長	70cm
重量	24g(本体のみ)
外形寸法	W69 × D40 × H12(mm)
電源電圧	5V (USBコネクタより給電)
消費電流	最大500mA
同梱品	本体、専用USBケーブル(最大70cm)、取扱説明書、1年間保証書

※記載されている会社名、製品名は各社の商標および登録商標です。

[制限事項]

- ・ 本製品は、対応OS以外での動作保証は致しかねます。
- ・ 本製品は、他のUSB機器のドライバ共存並びに併用に関する動作保証は致しかねます。
- ・ 本製品は、USBインターフェース増設ボード等のご使用による動作保証は致しかねます。
- ・ 本製品は、マルチOS環境並びにエミュレーション環境による動作保証は致しかねます。
- ・ 本製品は、メモリスティックのマジックゲート機能についてはご利用いただけません。
- ・ 本製品は、SDメモリーカードの著作権保護機能についてはご利用いただけません。
- ・ 本製品は、USB1.1ポートに挿した場合はUSB1.1で動作致します。

	株式会社グリーンハウス テクニカルサポート
TEL	03-5421-0580 受付時間 10:00 ~ 12:00 13:00 ~ 17:00(土、日、祝日を除く弊社営業日のみ)
FAX	03-5421-2266
ホームページ	http://www.green-house.co.jp/support/index.html

※受付時間は予告なく変更する場合がございます。ご確認は当社ホームページにてお願い致します。

※サポートを受けるためにはユーザー登録が必要になります。当社ホームページよりご登録をお願い致します。

※ご使用上のご質問、お問い合わせは当社ホームページ内のお問い合わせフォームよりお願い致します。