

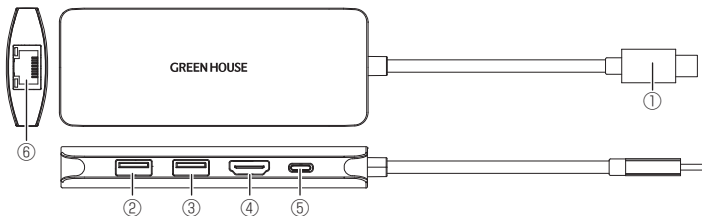
## GH-MHC5Aシリーズ 取扱説明書 Ver.1.0

●本製品を正しくご使用いただくため、本取扱説明書をよくお読みください。

### パッケージ内容 ※ご使用前に必ずご確認ください

●本体 ●取扱説明書/保証書(本書)

### 各部名称



① **USB 3.2 Gen1 Type-Cコネクタ**  
パソコンのUSB 3.2 Gen1 Type-Cポートに接続します。

② **USB 3.2 Gen1 Type-Aポート**  
USB Type-A機器を接続します。接続したデバイスとデータのやり取りおよび電力の供給が可能です。供給電力:最大900mA(⑤USB Type-Cポート(電源ポート)にUSB PD対応のACアダプタを接続した場合)

③ **USB 3.2 Gen1 Type-Aポート**  
USB Type-A機器を接続します。

### パソコンに接続する

1. 本製品の①USB 3.2 Gen1 Type-CコネクタをパソコンのUSB 3.2 Gen1 Type-Cポートに接続します。  
ドライバのインストールは不要です。USB Type-Cコネクタに表裏はありません。
2. 必要に応じて外部機器を接続します。

接続したデバイスとデータのやり取りおよび電力の供給が可能です。  
供給電力:最大900mA(⑤USB Type-Cポート(電源ポート)にUSB PD対応のACアダプタを接続した場合)

④ **HDMIポート**  
HDMIケーブルでHDMI対応ディスプレイと接続します。

⑤ **USB Type-Cポート(電源ポート)**  
本製品の電源ポートです。USB PD対応のACアダプタを接続して、このポートからUSB PD対応パソコンに電力を供給します。

⑥ **LANポート**  
LANケーブルで有線ネットワークと接続します。

### 外部機器の接続

**USB機器の接続**  
本製品のUSBポートにUSBメモリなどを接続します。

**ディスプレイの接続**  
本製品のHDMIポートにHDMIケーブルを用いてディスプレイを接続します。  
DisplayPort Alternate Modeに対応しているパソコンではソフトウェアをインストールすることなく簡単にマルチディスプレイ環境を実現

現できます。  
※接続されたUSB Type-C機器がDisplayPort Alternate Modelに対応している必要があります。  
※本製品が映像出力に対応しているUSB Type-Cポートに接続していることを確認してください。  
※ディスプレイの感度、ケーブルの品質によっては画質が劣化または表示できない可能性があります。

### パソコンに充電/給電する

本製品経由でパソコンに充電/給電する場合は、⑤USB Type-Cポート(電源ポート)にパソコン本体に付属のACアダプタのUSB Type-Cコネクタを接続します。(パソコンがUSB Type-CポートからのUSB PD充電に対応している場合のみ使用できます。)  
※USB機器を接続しているときはデータの読み書き中にACアダプタを抜き差ししないでください。  
USB機器の接続が一時的に切れてファイルの破損、消失の原因となります。

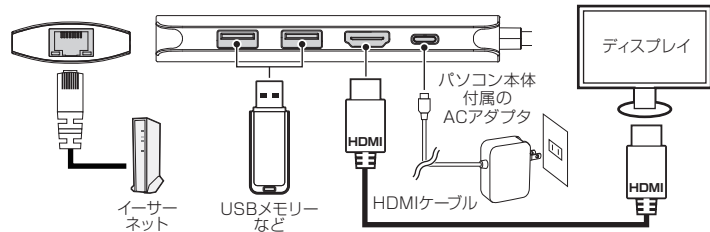
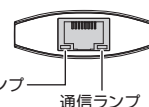
※ノートパソコンがUSB Type-Cポートからの電源供給に対応し、別途PD 100Wに対応したUSBケーブルと充電器が必要になります。  
※100Wを超える出力のACアダプタや充電器には対応していません。  
※ノートパソコンなどへの最大出力は65Wです。本製品自体への消費電力は最大12Wのため、実際の最大入力7Aとなります。  
※Nintendo Switchの映像出力時は純正ACアダプタを使用してください。

### LANケーブルの接続

LANポートにルーターやイーサネット対応のハブをLANケーブルで接続します。  
ランプの仕様は下記のとおりです。

リンクランプ(緑)  
点灯:ルーターやハブにリンクしている状態  
消灯:未接続状態

通信ランプ(オレンジ)  
点滅:通信状態  
消灯:通信していない状態



### 製品仕様

入出力コネクタ	USB Type-C(オス) ※USB 3.2 Gen1, Power Delivery	LANコネクタ RJ45
USBポート	USB3.2 Gen1対応 USB Type-A(メス)、 USB2.0対応 USB Type-A(メス)	LAN規格 10BASE-T/100BASE-TX/1000BASE-T
USB規格	USB 3.2 Gen1/3.0/2.0/1.1	電源入力ポート USB Type-C(メス) ※USB Power Delivery対応(PD3.0 最大77W)
USBポート供給電流	USB 3.2 Gen1ポート: 5V/最大900mA 2ポート合計最大1.8A	消費電力 最大12W
映像出力ポート	HDMI Type-A 19pin メス	ケーブル長 約175mm(コネクタ含む)
対応解像度	最大3840 × 2160 (30Hz)	外形寸法 約113 x 43 x 15(mm)(ケーブル含まず)
		重量 約62g
		RoHS 対応

### 対応OS/対応機器

Windows 10 / 11, macOS Big Sur 11以降, iPad OS 14以降(USB Type-Cを搭載したもの)、  
Chrome OS, Android 13以降(接続するスマートフォンの機種により一部機能制限あり)、  
Nintendo Switch

## 安全に正しくお使いいただくために

本製品を安全にお使いいただくために必ずお読みください。

パソコンの故障、トラブルやいかなるデータの消失、破損または取り扱いを誤ったために生じた本製品の故障、トラブルは保証対象には含まれません。あらかじめご了承ください。



### 警告

下記事項を守らないと、死亡したり、重症を負うおそれがあります

- 発煙、発熱、異臭、異音が発生したら、すぐにパソコンなどの電源を切り、パソコンなどから取り外してください。●ふんだり、のったり、投げたり、落としたりしないでください。●落雷のおそれがある場合は触れないでください。●異物や液体を入れたり、付着させないでください。●高温多湿や直射日光、マグネットの近くなど磁場が発生するところを避けてください。●分解や改造をしないでください。●小さなお子様が入って飲み込んでしまう危険があります。お子様の手の届かないところで使用、保管してください。万が一、飲み込んだ場合は、すぐに医師にご相談ください。



### 注意

下記事項を守らないと、ケガをしたり、ものに損害を与えるおそれがあります

- 水分や静電気を帯びた手で触れないでください。●定期的なホコリやゴミを取り除いてください。●お手入れの際はプラグを抜いてください。●汚れは、やわらかい布でふき取ってください。●ひどい汚れは、やわらかい布を水にひたし、よくしぼってからふき取ってください。●お手入れの際、ペンジンやシンナーなど溶剤、強力な洗剤などは使用しないでください。●振動する場所、平らでない場所では使用しないでください。●目的外の使用はしないでください。

## 制限事項

- 本製品の動作環境において、すべての機器について動作保証するものではありません。●変換コネクタや延長ケーブルをしようしてディスプレイを接続した場合、信号が減衰し、正常に動作しない場合があります。●本製品に多くの機器を接続した場合、パソコン側の仕様により電力供給不足になる場合があります。その際はUSB PD対応のACアダプタを本製品に接続してください。●MACアドレスパスルーには対応していません。

## 廃棄について

- 本製品を廃棄する時は、お住いの自治体の条例および法令に従ってください。

この装置は、クラスB情報技術装置です。この装置を家庭環境で使用することを目的としていますが、この装置がラジオやテレビジョン受信機に近接して使用されると、受信障害を引き起こすことがあります。取扱説明書に従って正しい取り扱いをしてください。 VCCI-B

## 保証書

品名	トッキングステーション	ご購入店、ご購入日 (販売店様捺印)	販売店様へ お客様へお渡しの際には、ご購入年月日、貴店名、ご住所、お電話番号をご記入の上、ご捺印くださりますよう、お願いいたします。
型番	GH-MHC5Aシリーズ		
保証期間	ご購入より1年間		
お客様ご氏名			
お客様ご住所			

## 故障について

- 故障やご使用上のご質問は、テクニカルサポートダイヤルへお電話いただくか、弊社ホームページにあるサポート「各種お問い合わせ」や FAX でお問い合わせください。●お問い合わせの前に、取扱説明書や弊社ホームページにあるサポート「よくあるご質問」をご活用ください。●テクニカルサポートダイヤルの受付時間は、予告なしに変更する場合があります。

## 保証規定

- 本保証規定は、保証期間内の本製品に適用されます。●保証期間は、ご購入年月日から起算した保証期間内に限ります。●保証期間中に取扱説明書、パッケージなどの記載に従った使用で故障した場合、弊社にて無償修理いたします。●本保証書により、本製品の使用に伴う事業利益の逸失、記憶媒体内データの損失、関連装置の故障、損傷などに対して、弊社の故意または重大失による場合を除き、弊社が責任を負うものではありません。●保証期間内であっても、次の場合は保証の対象外となります。1.保証書がない場合。2.保証書にご購入年月日、ご購入店による記入印がない場合。3.取扱説明書、パッケージなどの記載に従った使用でない場合。4.落雷、あるいは、再搬された場合。5.落下、衝撃、圧力、負荷といった外的要因による故障、損傷の場合。6.火災、地震、落雷、風水害といった自然災害による故障、損傷の場合。7.消耗、劣化の場合。8.記憶媒体内データ損失の場合。9.本製品が組み込まれた関連装置などの互換性による場合。●本保証書は、日本国内においてのみ有効です。The warranty is valid only in JAPAN.●本保証書により、お客様の法律上の権利を制限するものではありません。●修理、輸送についての注意 1.修理のご依頼は、ご購入店、あるいは、弊社テクニカルサポートへご依頼の上、弊社指定住所へお送りください。出張修理は行っておりません。2.記憶媒体内データは、一切の保証をいたしかねます。3.本製品と一緒にお送りいただいたものは返却いたしかねますので、お客様がご購入後に取り付けた物品、装飾品などは取り外してからお送りください。4.輸送により製品が破損した場合、弊社は責任を負いかねますので、梱包には十分に注意し、運送方法に配慮があり、運送記録が管理されている宅配便などをご利用ください。5.修理後も、保証期間はご購入年月日からの起算となります。6.弊社の判断により同等品と交換させていただく場合があります。なお、お送りいただいた旧製品はお返しいしません。●次の場合は修理をいたしかねます。1.修理用部材が調達できない場合。2.分解、改造が行われている場合。3.原型とごめない損傷など、修理による回復が困難な場合。●ご購入年月日、ご購入店の記入印がない場合はご購入店へご相談ください。●本保証書は再発行いたしませんので、紛失しないようご注意ください。

●本製品は、日本国内専用で製造および販売されています。	
●本製品は、日本国外では使用できません。	
●本製品を日本国外で使用することによるいかなる問題に対しても、責任を負いかねます。	
●本製品は、日本国外での技術サポートおよびサービスは行っておりません。	
● This product is manufactured and sold for Japanese domestic market only.	
● This product can not be used outside Japan.	
● We have no responsibility for any issues caused by the use of this product outside Japan.	
● We also do not have any technical support and service for this product in other countries.	
サポート窓口	テクニカルサポート
テクニカルサポートダイヤル	03-5421-0580
受付時間	10:00~12:00/13:00~17:00(土日祝日をのぞく弊社営業日)
FAX	03-5421-2266 (24時間受付)
ホームページ	<a href="https://www.green-house.co.jp/">https://www.green-house.co.jp/</a>

※本書の著作権は弊社に帰属し、内容の一部または全部を無断に転載することを禁じます。※製品のデザイン、仕様は改良などにより、予告なしに変更する場合があります。※本書の内容は、予告なしに変更することがありますので、あらかじめご了承ください。※本書に記載の会社名や製品名は、各社の商標または登録商標です。※本書について、お気づきの点がありましたら、弊社サポート窓口へお問い合わせください。