



ご使用上の注意

電池での使用について

- 必ず指定の電池をご使用してください。指定外の電池を使用すると、本体の故障や電池の破裂や液漏れの原因となり、火災やケガをする危険があります。
- 電池の+(プラス)と-(マイナス)の向きを逆にして、電池を取り付けると、本体の故障や発熱、電池の破裂や液漏れの原因となり、火災やケガをする危険があります。
- パソコンに接続する場合やご使用にならない場合は、電池を取り外してください。本体の故障や電池の破裂や液漏れの原因となり、火災やケガをする危険があります。



単4形アルカリ乾電池
1本

使用する際は下記の注意事項をよくお読みになり、必ず守ってご使用ください。

⚠ 以下の行為を行わないでください

+ (プラス) と
- (マイナス)
を逆に入れる



指定以外の
電池を使用
する



電池を
入れたまま
パソコンへ
接続する







しばらく使用しないのに
電池を入れたままにする





パソコンへの接続について

- パソコンのUSBポートの形状により、本製品を接続しにくい場合、延長USBケーブル(別売)をご使用ください。

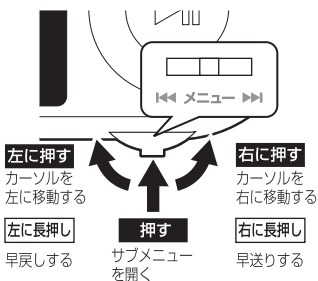
画面オフからのボタン操作について

- 画面オフからのボタン操作は、一度、 /  /  /  のいずれかを押す、ディスプレイを点灯させてから行ってください。


変更した設定の保存について

- 音量やリピートなどの変更した設定を保存する場合は、 ボタンを押してメインメニューに戻るか、 ボタンの長押しをして、スリープからの移行 / 復帰を行ってください。

スイッチの操作について



録音(周囲の音の録音、FMラジオ録音)について

- 録音開始は、 ボタンを押してから約8秒後に録音を開始します。
- 録音中は電池を絶対に抜かないでください。
- 録音を終了すると、1つの音声ファイルとして保存されます。