




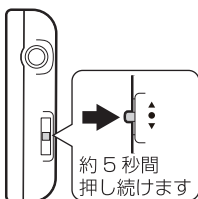
ご使用上の注意

はじめて電源を入れる前に

- はじめてご使用する際は、バッテリーが放電している場合がありますので、充電を行ってからご使用ください。
- 充電する際は、付属の専用USBケーブルを充電/イヤホン端子に挿入し、パソコンと接続してください。

電源のオン / オフについて

- 電源をオン/オフするには、本体右側のスイッチを約5秒間押し続け、が表示されたら、スイッチから指を離します。



タッチスクリーンについて

- 本製品のタッチスクリーンは、スクリーンに触れることによって圧力を検出する「感圧センサー方式」となりますので、操作の際はタッチスクリーンを確実にタッチしてください。
- フリック動作や速いスワイプ動作を行うと正常に動作しない場合があります。

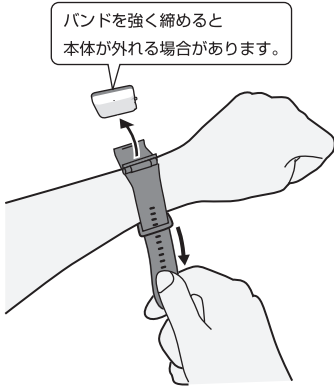
裏面へ




表面から

専用ウォッチバンドについて

- 専用ウォッチバンドでご使用の際は、バンドを強く締めると、専用ウォッチバンドから本体が外れたり、バンドについた汗や汚れにより、皮膚に炎症が生じる場合があります。
バンドを定期的にお手入れしたり、腕にゆるめに装着して通気性を確保してください。



付属ソフトウェア「AMV Converter」について

- で再生可能な動画ファイルを作成する「AMV Converter」は、内部メモリーに保存されていますので、内部メモリーフォーマットを実行すると、お客様が保存したすべてのフォルダやデータとともに、「AMV Converter」も消去されてしまいます。事前にパソコンへのバックアップを行ってください。
- 付属ソフトウェア「AMV Converter」について、弊社ではサポートを行っておりませんので、あらかじめご了承ください。