

# SPORTS<sub>mini</sub>

 MP3 DIGITAL AUDIO PLAYER

取扱説明書

GH-KANASPA4 シリーズ






# 目次

目次	1
安全に正しくお使いいただくために	2
システム要件	6
同梱品の確認	6
防水機能について	7
スイミングでのご使用について	8
各部のなまえ	10
準備する	11
操作説明	14
トラブルシューティング	15
製品仕様	16
故障について	17

## 安全に正しくお使いいただくために

 **警告** 下記事項を守らないと、死亡したり、重症を負うおそれがあります

- 異常を感じる場合は使用しないでください。
- 発煙、発熱、異臭、異音が発生したら、すぐに電源を切ってください。
- コードを引っぱったり、傷つけたりしないでください。
- 不安定な場所に置かないでください。
- 温度の高いところに置かないでください。
- 湿度の高いところに置かないでください。
- 異物が浮遊するところに置かないでください。
- 分解や改造をしないでください。
- ふんだり、のったり、投げたり、落としたりしないでください。
- 子供だけで使用させたり、乳幼児の手の届くところで使用しないでください。
- 水や異物を入れないでください。
- 運転中は使用しないでください。
- 航空機内での使用は、航空会社の指示に従ってください。
- 医療機器や人命に関わるシステムの近くで使用しないでください。
- ペースメーカーなど医療機器を使用している場合は事前に医師に相談してください。

**注意**

下記事項を守らないと、ケガをしたり、ものに損害をあたえるおそれがあります。

- 大音量で長時間連続で使用すると聴力が損なわれる可能性がありますので、適度な音量で使用してください。
- 静電気を帯びた手で触れないでください。
- 汚れは、やわらかい布でふき取ってください。
- 製品の上や近くに、熱で変形しやすいものを置かないでください。
- 結露が起こった場合、電源を切ったまま放置し、結露が乾いてから使用してください。
- イヤホンは、適度な音量で使用してください。
- 運転中や歩行中など、周囲の音が聞こえないと危険な状況下では使用しないでください。
- 耳に異常を感じる場合は、使用しないでください。
- データ転送中は、パソコンなどから取り外さないでください。
- 磁気や電磁妨害によって、雑音が発生したり、大切なデータが消失する可能性があります。

## **！** 制限事項

- 外部メモリーには対応していません。
- 対応する再生可能なフォーマットであっても、再生できない場合があります。
- 著作権保護(DRM)には対応していません。
- 半角カナなど、すべての文字表示には対応していません。
- 内蔵バッテリーの交換はできません。
- 対応OS以外のパソコンでの動作は保証いたしかねます。
- パソコンでの、他のUSB機器との同時使用についての動作は保証いたしかねます。
- パソコンにより、転送速度がUSB1.1規格値になる場合があります。
- 本製品を接続時のパソコンの起動や終了についての動作は保証いたしかねます。
- フィットネスクラブなど、施設によっては、トレーニング中の使用を制限している場合がありますので、事前に利用規約や指導員へ確認してください。

## ❗ 使用上の注意

- コンテンツの複製は私的使用のための複製に限られ、個人として楽しむなどのほかは、本製品や複製したコンテンツを使用することはできません。
- コンテンツを不正に複製したり、複製したコンテンツを著作権者に無断で二次利用したりする行為は著作権法に違反します。
- 製品のデザイン、仕様は改良などにより、予告なしに変更する場合があります。
- 記載されている商品名、製品名は各社の商標または登録商標です。
- 「kana」は株式会社グリーンハウスの登録商標です。

## ❗ データについて

- 誤操作や製品の故障によって消失する可能性があります。
- 磁気や電磁妨害によって消失する可能性があります。
- 温度や湿度、日射の影響によって消失する可能性があります。
- 大切なデータは、パソコンや他の記憶媒体へのバックアップをお勧めします。
- データが消失した場合、弊社は一切の責任を負いかねます。

## システム要件

以下の仕様を満たしたパソコンが必要です。

- Windows8 / 7 / Vista(SP2) / XP(SP3/32bit)
- USB2.0以上のUSBポート

## 同梱品の確認

- パッケージの中に同梱品がすべてそろっていることをご確認ください。
- 製品に不足がないか確認をしてください。万が一、製品の不足や損傷のある際は、お買い上げの販売店へご連絡ください。

- GH-KANASPA4 本体 . . . . . 1 台
- 専用イヤホン . . . . . 1 本
- イヤークラス (防水 L・M・S/ 通常Mサイズ) . 各 1 組
- 専用 USB ケーブル . . . . . 1 本
- 取扱説明書 (本書) . . . . . 1 部
- 1 年間保証書 . . . . . 1 部



## 防水機能について

本体と専用イヤホンは防水仕様となっており、JIS防水保護等級IPX8相当の防水機能を実現しています。

- IPX8（浸水に対する保護等級）とは、継続的に水没しても内部に浸水しないことを表します。

「安全上のご注意」や「使用上のお願い」をよくお読みの上、使用に際しては十分お気をつけください。

### 使用前の注意

- キズやひび、割れといった異常がないか、確認してください。
- 充電や電源のオン/オフは、水のかからない場所で事前に行ってください。

### 使用中の注意

- 浴室での長時間の使用は避けてください。
- サウナでは使用しないでください。
- プールに長時間浸けておかないでください。

### 使用後の注意

- 水がかかったまま放置せず、乾いたやわらかい布でふき取ってください。
- ドライヤーなどの熱風で乾かさないでください。
- 石鹸水や洗剤、入浴剤が溶けた水などがかった場合や、プールで使用した後は、水流を弱めた常温の水道水で洗い流し、乾いたやわらかい布でふき取ってください。
- イヤホン端子に異物が付着した場合は、乾いたやわらかい布でふき取ってください。
- イヤホン端子に専用イヤホンや専用ケーブル以外のものを差し込まないでください。

## スイミングでのご使用について

「安全上のご注意」や「使用上のお願い」をよくお読みの上、使用に際しては十分お気をつけください。

### 使用前の注意

- 人が多い場所や周囲の音が聞こえないと危険な場所などでは使用しないでください。
- 使用施設のルールに従ってご使用ください。
- 海や川などでの遊泳中は使用しないでください。
- 左右の耳で適切なサイズが異なることがありますので、適切なサイズのイヤピースをお選びください。  
お買い上げ時に装着されているサイズが合わない場合は、他のサイズ(S, M, L)をお試しください。
- イヤピースを交換する際は、イヤピースを回転させながらイヤホンにしっかりと取り付けてください。  
スイミングで使用の際は、水に入る前に、イヤピースが耳の穴に密着するように装着してください。

### イヤホンの取り付け方



1. イヤホンバンドを耳にかける。
2. イヤホンに耳を挿入する。
3. イヤピースが左右それぞれの耳の穴に密着するように装着してください。
4. イヤホンを水平、上下に動かして、しっかり装着できる位置に調整してください。



イヤホンは上下に調整できます。  
自分の耳に合った位置に調整してください。

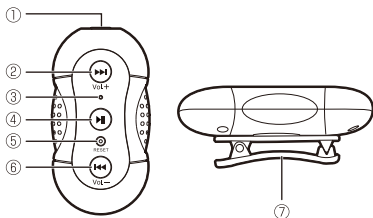
## 使用中の注意

- スイミングで使用の際、イヤークラスが耳に密着していないと隙間から水が入り、音が聞こえにくくなる場合がありますので、適切なサイズのイヤークラスを選び、しっかりと装着してください。
- イヤホン内に水が入った場合には、耳に入れる部分を下にして5～10回程度もう片方の手のひらに、軽くたたくように当てて水を抜いてください。
- 飛び込みや壁などにぶつけるなど強い衝撃が加わると、浸水したり、製品が故障するおそれがあります。
- 人が多い場所や近接する場合、製品がぶつかったり、ひっかかったり、思わぬ事故につながるおそれがありますので十分にお気をつけください。





## 使用後の注意

- 使用後は、イヤホンをゆっくりと耳から取り外してください。イヤークラスが耳にぴったりと密着するように装着された状態で急に外すと、圧力の変化により、鼓膜に負荷がかかったり、イヤークラスが耳に残るおそれがあります。
- スイミングで使用した後は、水道水で洗ってください。

## 各部のなまえ



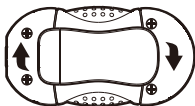
①充電/イヤホン端子：専用USBケーブルか、専用イヤホンを接続します。

- ②  ボタン：次のファイルに移動、音量を上げます。  
③LED：動作状態を表示します。  
④  ボタン：電源オン/オフ、再生/一時停止をします。  
⑤  ボタン：本体をリセットします。  
(動作が不安定になったときなど再起動できます。)  
⑥  ボタン：前のファイルに移動、音量を下げます。  
⑦クリップ：本体を取り付けるとき使用します。回転させることができます。

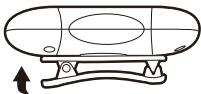
●上記は一例になり、実行中のモードによって動作は異なります。

## クリップの使用法

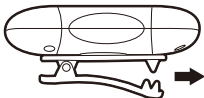
- クリップは360°回転します。



- クリップを矢印の方向に押して開きます。



- クリップを開いたまま、ウエアやベルトに挟みこみます。




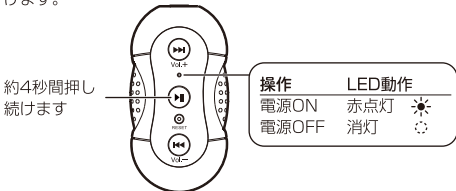
※スイミング中、取り外れないように、ウエアやベルトにしっかりと挟んでください。

※ウエアやベルトによっては、布地を傷める場合があります。

## 準備する

### 電源のオン / オフ

電源をオン/オフするには、本体の  ボタンを約4秒間押し続けます。



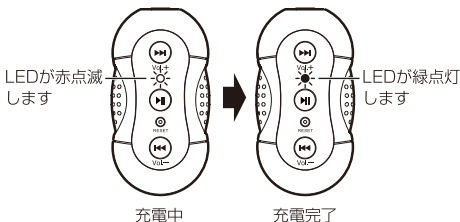
約4秒間押し  
続けます

## 充電する

はじめて使用する際は、バッテリーが放電している場合がありますので、充電を行ってから使用してください。

専用USBケーブルを使用し、下記の手順で充電します。

- 1.専用USBケーブルを充電/イヤホン端子に挿入しパソコンと接続します。
- 2.LEDが赤点滅します。
- 3.充電完了すると、LEDが緑点灯します。




- 使用環境や経年劣化などにより、充電時間や再生時間が変わる場合があります。
- コンセントから充電する場合は、別売りの弊社製GH-ACシリーズを使用してください。
- 初めて使用するときは、充電時間が長くなることがあります。
- 長期間使用しない場合、バッテリーが完全に放電し充電できなくなる場合がありますので定期的に充電してください。
- 充電中は操作ができません。

## データを転送する

- 1.専用USBケーブルを充電/イヤホン端子に挿入し、パソコンと接続します。
- 2.内部メモリがリムーバブルディスクとしてパソコンに認識されます。
- 3.パソコンに保存しているデータの中から、転送したいデータを選択し、リムーバブルディスクにコピーします。

- 対応フォーマットであっても、すべてのファイルを動作保証するものではありません。
- ファイルを認識できるフォルダー階層は、9階層までとなります。

## パソコンから取り外す

- 1.本製品がリムーバブルディスクとして認識されているドライブ名を確認します。
- 2.パソコンのタスクトレイの  をクリックすると以下のメニューが表示されますので、①で確認したドライブ名と同じであることを確認してクリックしてください。



- 「'USB大容量記憶装置' はコンピューターから安全に取り外すことができます」と表示されたら、本製品をパソコンから取り外してください。



## 操作説明

### 基本操作

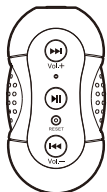
音楽再生するには、以下の操作を行います。

再生	一時停止中に (⏮) を押す
一時停止	再生中に (⏸) を押す
次のファイルへ	(⏭) を押す
前のファイルへ	(⏪) を押す
音量を上げる	再生中に (🔊) を押したままにします
音量を下げる	再生中に (🔇) を押したままにします

- 対応フォーマットであっても、すべてのファイルを動作保証するものではありません。
- 早送り、早戻しはできません。
- ファイルを認識できるフォルダ階層は、9階層までとなります。
- 停止するときは、(⏸) ボタンを約4秒間押し続けて電源をオフしてください。
- 電源オン時は、電源オフ時に再生していた音楽ファイルが続きから再生されます。

### LED ランプ表示

LEDランプの動作には、以下の動作があります。



操作		LEDランプ
電源OFF		消灯
電源ON		赤点灯
再生		緑点滅
一時停止		緑点灯
パソコンと接続	充電中	赤点滅
	充電完了	緑点灯



## トラブルシューティング

### Q. 電源が入らない

- A1. バッテリーは充電されていますか？(P.12)
- A2. ボタンを押す時間が短くありませんか？(P.11)

### Q. 操作ができない

- A1. 電源は入っていますか？

### Q. パソコンが本製品を正しく認識しない

- A1. 付属のケーブルが正しく接続されていますか。(P.13)
- A2. お使いのパソコンで、接続に使用しているUSBインターフェースが正しく動作していますか？(P.13)
- A3. お使いのパソコンは、対応OSですか？(P.6)

### Q. MP3/WMAファイルの再生ができない

- A1. MP3/WMA以外のフォーマットではありませんか？(P.16)
- A2. DRM(デジタル著作権管理機能)の付加されたwmaファイルではありませんか。(P.16)

### Q. 音がでない

- A1. 音量が「0」ではありませんか？ (P.14)
- A2. イヤホンは奥まで接続されていますか？ (P.10)

### Q. 充電できない

- A1. 専用ケーブルが本体に正しく接続されていますか？ (P.12)
- A2. 専用ケーブルがパソコンのUSBポートに接続されていますか？
- A3. パソコンの電源は入っていますか？

## 製品仕様

製品型番	GH-KANASPA4シリーズ
USB規格	USB2.0(High Speed)
内部メモリー容量	4GB(容量の一部はシステムで使用されます)
再生可能形式	MP3 / WMA DRM(デジタル著作権管理)ファイルには対応していません。
MP3/WMA再生機能	MP3:32kbps~320kbpsサポート WMA:48kbps~192kbpsサポート
搭載バッテリー	リチウムイオンバッテリー 3.7V 180mAh
バッテリー充電時間	約3時間30分
バッテリー持続時間	約16時間(音楽再生時)
イヤホン出力	最大5mW
イヤホンインピーダンス	32Ω
S/N比	85dB
音声周波数特性	20Hz~20kHz
動作温度範囲	5℃~35℃
動作湿度範囲	30%~75%(結露なきこと)
保管温度範囲	0℃~40℃
保管湿度範囲	30%~80%(結露なきこと)
対応OS	Windows 8 / 7 / Vista (SP2) / XP(SP3/32bit)
付属品	専用イヤホン(約50~70cm)、イヤピース(防水L・M・Sサイズ/通常Mサイズ)※購入時は防水Mサイズが取り付けられています、専用USB ケーブル(約55cm)、取扱説明書、1年間保証書
搭載端子	3.5φイヤホン出力/充電/通信端子 × 1
電源	DC 5V(USB給電)
外形寸法	W32 × D25 × H60 mm(背面クリップを含む)
重量	約22g (本体のみ)
保証期間	1年間
防水性能	本体 / イヤホン : IPX-8相当

## 故障について

故障については、下記のサポート窓口へご相談ください。

サポート窓口	グリーンハウス テクニカルサポート
テクニカルサポートダイヤル	03-5421-0580
受付時間	10:00 ~ 12:00 / 13:00 ~ 17:00 (土日祝日をのぞく弊社営業日)
FAX	03-5421-2266 (24 時間受付)
住所	〒150-0013 東京都渋谷区恵比寿 1-19-15 ウノサワ東急ビル 5 階
ホームページ	<a href="http://www.green-house.co.jp/">http://www.green-house.co.jp/</a>

- ・故障やご使用上のご質問は、テクニカルサポートダイヤルへお電話いただくか、弊社ホームページにあるサポート「各種お問い合わせ」や FAX でお問い合わせください。
- ・お問い合わせの前に、取扱説明書「トラブルシューティング」や弊社ホームページにあるサポート「よくあるご質問」をご活用ください。
- ・テクニカルサポートダイヤルの受付時間は、予告なしに変更する場合があります。

- ・本製品は、日本国内専用に製造および販売されています。
- ・本製品は、日本国外では使用できません。
- ・本製品を日本国外で使用することによるいかなる問題に対しても、責任を負いかねます。
- ・本製品は、日本国外での技術サポートおよびサービスは行っておりません。
- ・This product is manufactured and sold for Japanese domestic market only.
- ・This product can not be used outside Japan.
- ・We have no responsibility for any issues caused by the use of this product outside Japan.
- ・We also do not have any technical support and service for this product in other countries.

※本書の著作権は弊社に帰属し、内容の一部または全部を無断に転載することを禁じます。

※製品のデザイン、仕様は改良などにより、予告なしに変更する場合があります。

※本書の内容は、予告なしに変更することがありますので、あらかじめご了承ください。

※本書に記載の会社名や製品名は、各社の商標または登録商標です。

※本書について、お気づきの点がありましたら、弊社サポート窓口へお問い合わせください。

 **GREEN HOUSE™** 株式会社グリーンハウス

〒150-0013 東京都渋谷区恵比寿1-19-15 ウノサワ東急ビル5階  
テクニカルサポートダイヤル TEL : 03-5421-0580  
グリーンハウスホームページ : <http://www.green-house.co.jp/>

Ver.1.0