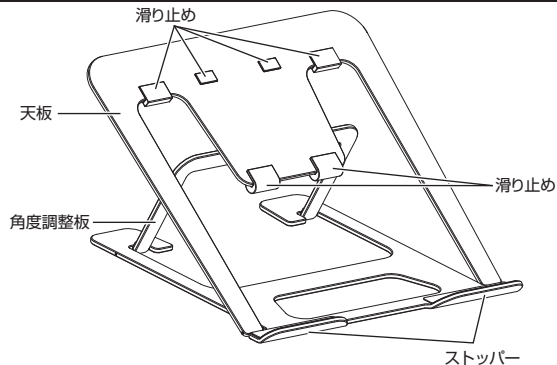


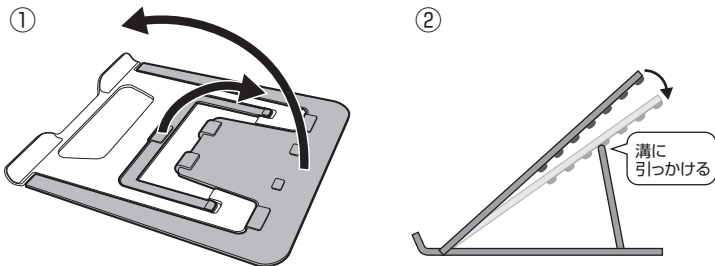
●本製品をお買い上げいただき、ありがとうございます。  
本製品を正しくご利用いただくため、本取扱説明書をよくお読みください。

完成図 / 各部名称

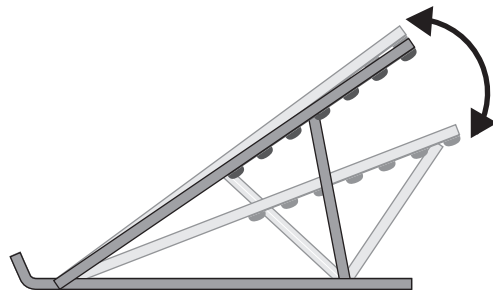


使用手順

天板と角度調整板を持ち上げ (①)、天板の裏面にある溝に角度調整板を引っかけます (②)。



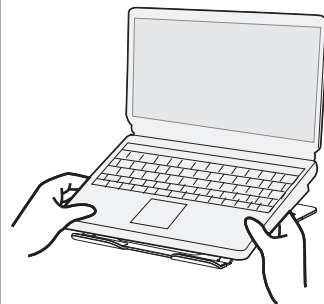
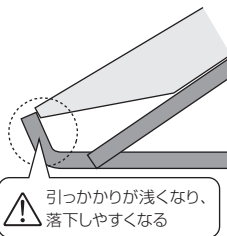
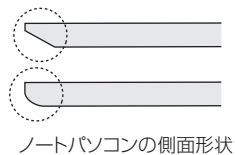
②で角度調整板を引っかける溝によって、天板の角度を調整します。



使用上の注意

底面が丸や傾斜したノートパソコンで使用すると、ストッパーの引っかかりが浅くなり、落下するおそれがあります。  
設置する際は十分に注意してください。

ノートパソコンを設置する際は、両手で行い、角度や位置を調整するときは必ずノートパソコンを降ろしてから行ってください。



## 製品仕様

|        |   |
|--------|---|
| 耐荷重※1  | ～5kg  |
| 対応サイズ  | 17インチまで※2   |
| 角度調整範囲 | 20° /25° /30° /33° /34° /35°                            |
| 寸法     | 最大使用範囲時 約W223xD235xH124(mm)<br>折り畳み時 約W223xD235xH13(mm) |
| 重量     | 約0.4kg  |

※1:重量が仕様未満でも、形状によっては使用できないものもあります。

また、スマートフォンには対応していません。

※2:すべての対応サイズ内の機器の使用を保証するものではありません。

|              |   |
|--------------|---|
| 設置<br>可能スペース | 本製品を設置するには、<br>奥行 235mm以上<br>幅 223mm以上<br>のスペースが必要です。 |
|--------------|---|

## 安全に正しくお使いいただくために

**警告** 下記事項を守らないと、死亡したり、重症を負うおそれがあります

- 火中に投入、加熱しないでください。
- 発熱体の近くでのご使用はしないでください。
- 直射日光の強いところ、炎天下の車内などに長時間放置しないでください。
- 水につけたり、濡らしたりしないでください。
- 風呂場や洗濯機の近く、台所などの水場や湿気の多い場所では使わないでください。
- 本製品を分解・改造しないでください。
- 本製品を叩いたり、踏んだり、蹴ったりしないでください。
- 乳幼児の手の届く場所へ置かないでください。事故やケガなどの原因となります。
- 載せた機器が保持できないような弱い場所には設置しないでください。機器の転倒や落下によりケガや故障の原因となります。

**注意** 下記事項を守らないと、ケガをしたり、ものに損傷を与えるおそれがあります

- 高さや角度を変更するときは、可動部に指や手をはさみ込まないようにしてください。
- 機器の重量が本製品の耐荷重の範囲内であることを確認の上、使用してください。
- 本製品を電子レンジ、オープン、圧力のかかるようなものには入れないでください。
- 本製品を落としたりしないでください。
- 本製品が変色・変形しましたら使用しないでください。また本製品を使用中の場合は、速やかに使用をおやめください。
- 不安定な場所で使用しないでください。
- 湿度の高い場所に長時間置かないでください。
- 本製品を振動のある場所へ置かないでください。
- 可動部にはものを置かないでください。

- ・本製品は、日本国内専用に製造および販売されています。
- ・本製品は、日本国外では使用できません。
- ・本製品を日本国外で使用することによるいかなる問題に対しても、責任を負いかねます。
- ・本製品は、日本国外での技術サポートおよびサービスは行っておりません。
- ・This product is manufactured and sold for Japanese domestic market only.
- ・This product can not be used outside Japan.
- ・We have no responsibility for any issues caused by the use of this product outside Japan.
- ・We also do not have any technical support and service for this product in other countries.

※本書の著作権は弊社に帰属し、内容の一部または全部を無断に転載することを禁じます。※製品のデザイン、仕様は改良などにより、予告なしに変更する場合があります。※本書の内容は、予告なしに変更することがありますので、あらかじめご了承ください。  
※本書に記載の会社名や製品名は、各社の商標または登録商標です。※本書について、お気づきの点がありましたら、弊社サポート窓口へお問い合わせください。

## 保証書

|        |              |  |
|--------|--------------|--|
| 品名     | ノートパソコン用スタンド | ご購入店、ご購入年月日(販売店様捺印)  |
| 型番     | GH-STNBシリーズ  |  |
| 保証期間   | ご購入より1年間     | 販売店様へ<br>お客様へお渡しの際には、ご購入年月日、貴店名、ご住所、お電話番号をご記入の上、ご捺印くださりますようお願いいたします。 |
| お客様ご氏名 |              |  |
| お客様ご住所 |              |  |

## 保証規定

- この保証規定は、保証期間内の本製品に適用されます。
- 保証期間は、ご購入日から起算した保証期間内に限ります。
- 保証期間中に取扱説明書、パッケージなどの記載に従った使用で故障した場合、弊社にて無償修理いたします。
- 本保証書により、本製品の使用に伴う事業利益の逸失、記録媒体内データの損失、関連装置の故障、損傷などに対して弊社が責任を負うものではありません。
- 保証期間内であっても、次の場合は保証の対象外となります。
  - 保証書がない場合。
  - 保証書にご購入年月日、ご購入店による記入捺印がない場合。
  - 取扱説明書、パッケージなどの記載に従った使用でない場合。
  - 落塵、あるいは、再販された場合。
  - 落下、衝撃、圧力、負荷といった外的要因による故障、損傷の場合。
  - 火災、地震、落雷、風水害といった自然災害による故障、損傷の場合。
  - 消耗、劣化の場合。
  - 記録媒体内データ損失の場合。
  - 本製品が組み込まれた関連装置などの互換性による場合。

### 6. 修理・輸送についての注意

- 記録媒体内データは、一切の保証をいたしかねます。
- 本製品と一緒にお送りいただいたものは返却いたしかねますので、お客様がご購入後に取り付けた物品、装飾などは取り外してからお送りください。
- 輸送により製品が破損した場合、弊社は責任を負いかねますので、梱包には十分に注意し、運送方法に配慮があり、運送記録が管理されている宅配便などをご利用ください。
- 修理後も、保証期間はご購入年月日からの起算となります。
- 修理のご依頼は、ご購入店、あるいは、弊社テクニカルサポートへご依頼の上、弊社指定住所へお送りください。出張修理は行っておりません。
- 弊社の判断により同等品と交換させていただく場合があります。なお、お送りいただいた旧製品はお返しいたしません。

### 【次の場合は修理をいたしかねます】

- 修理用部品が調達できない場合。
- 分解、改造が行われている場合。
- 原型をどめない組換えなど、修理による回復が困難な場合。
- この保証書は、日本国内においてのみ有効です。  
The warranty is valid only in JAPAN
- 本保証書により、お客様の法律上の権利を制限するものではありません。

|        |   |
|--------|---|
|        | テクニカルサポート   |
| TEL    | 03-5421-0580<br>受付時間 10:00～12:00 / 13:00～17:00(土、日、祝日をのぞく弊社営業日のみ)           |
| FAX    | 03-5421-2266  |
| ホームページ | <a href="https://www.green-house.co.jp/">https://www.green-house.co.jp/</a> |

- 故障やご使用上のご質問は、テクニカルサポートダイヤルへお電話いただくか、弊社ホームページにあるサポート「各種お問い合わせ」やFAXでお問い合わせください。
- お問い合わせの前に、取扱説明書や弊社ホームページにあるサポート「よくあるご質問」をご活用ください。
- テクニカルサポートダイヤルの受付時間は、予告なしに変更する場合があります。