

LED+ FM RADIO

GH-FLL3SR 取扱説明書 Ver.1.0

安全に正しくお使いいただくために、必ずお読みください。

安全上のご注意

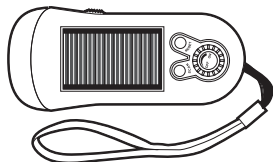
- ・ 分解、改造をしないでください。
- ・ 水につけたり、ぬらしたりしないでください。水にぬれた時は使用しないでください。
- ・ 火のそばや、ストーブのそば、炎天下の車内など高温の場所で使用、放置をしないでください。
- ・ 踏みつけたり、投げつけたり、強い衝撃を与えたりしないでください。
- ・ 風呂場などの湿気の高い場所では、使用しないでください。
- ・ 重いものをのせたり、落下しやすいところや磁気、ほこりの多い場所に置かないでください。
- ・ 本体に金属などを差し込まないでください。
- ・ 乳幼児の手の届かないところで使用、保管してください。
- ・ 使用中、保管時に異臭、発熱、変色、変形など、今までと異なるときは、使用しないでください。
- ・ 長期間使用しない場合は、電池ボックスから電池を外してください。液漏れをする可能性があります。
- ・ 本製品の光を直接見ないように注意してください。視力の低下につながります。
- ・ ストラップをもって振り回さないでください。製品が破損する原因となったり、周囲の人の迷惑となります。

内容物の確認

パッケージの中に下図の物が全て入っているかご確認ください。

万が一、製品の不足や損傷のある際は、お手数ですがお買い上げの販売店へご連絡ください。

梱包箱、クッション材等は今後の修理依頼の際に備えて保管しておく事をお勧めいたします。



LEDライト 本体

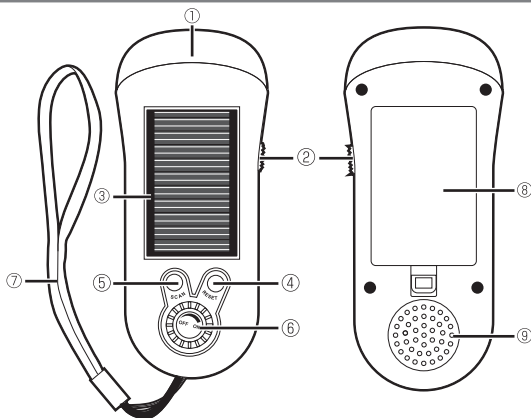


取扱説明書 / 6ヶ月間保証書
(本書)



単4形乾電池×3

各部名称および機能



①LEDライト部	LEDが点灯する部分です。
②LEDライト ON/OFFスイッチ	スイッチをLEDライト部側にスライドさせると、点灯します。
③ソーラパネル	太陽光にあてる事で内蔵リチウムイオン電池へ充電できます。太陽光での充電時間の目安は8時間です。(太陽の明るさによって異なります。)
④RESET ボタン	FMラジオ受信中に押すと、チャンネルをリセットします。
⑤SCAN ボタン	FMラジオ受信中に押すと、次の局を選局します。
⑥FMラジオ ON/OFF & 音量ダイヤル	FMラジオの電源のON/OFF および音量を調節します。時計周りに回転すると電源がONになり、そのまま時計回りに回すと音量は大きくなります。反時計周りに回すと音量は小さくなり、音量を絞りきると、FMラジオの電源がOFFになります。
⑦ストラップ	落下防止用のストラップです。ストラップの中には、FMラジオのアンテナが組み込まれています。FMラジオの受信状況が悪い場合は、ストラップを真っ直ぐ伸ばしてください。FMラジオ受信の際は、手に持たず置いて使用してください。また、受信中はストラップに触れたり、動かしたりしないでください。
⑧電池ボックス	単4形乾電池を入れます。製品に記載されている「+」、「-」の記号をよく確認して電池を取り付けてください。単4形充電池を取り付けても、太陽光での充電はできません。
⑨スピーカー	FMラジオの音声を出力します。

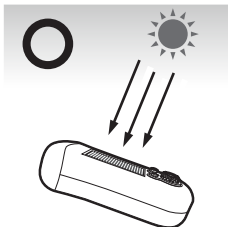
ご使用方法

ソーラー充電からのご使用

効率よく充電ができるように、太陽に対しパネルが直角になるように設置してください。

内蔵リチウムイオン電池に充電され、晴天下の場合、約8時間で満充電になります。※

※太陽の明るさにより異なります。充電の目安時間であり保証値ではありません。



乾電池からのご使用

単4形乾電池を挿入すると、乾電池より内蔵リチウムイオン電池に充電されます。LEDライトやFMラジオは内蔵のリチウム電池の電力で動作します。

⚠ ソーラー充電・乾電池に関する注意事項

- ・1日のうちでも時間が経過すると太陽の位置、高さがかわりますので、影がかからないように注意してください。
 - ・天候や季節によって充電時間が異なります。
 - ・充電時間の目安は理想的な充電環境での数値です。
 - ・長期間使用しない場合は、電池ボックスから電池を取り外してください。液漏れをすることがあります。
 - ・電池ボックスに単4形充電電池を取り付けても、太陽光での充電はできません。
 - ・乾電池からの充電とソーラー充電を同時に行わないでください。故障の原因となる可能性があります。
- 乾電池からの充電が完了したり、ソーラー充電を行う場合は、電池ボックスから電池を取り外してください。

製品型番

製品型番	GH-FLL3SR
電源	内蔵リチウムイオン電池 3.6V 40mAh ソーラーパネル 単4形乾電池 3本
ソーラーパネル	単結晶シリコン
受信周波数	FM76.0～90.0MHz
明るさ	約13000mcd

動作時間 ※1	内蔵リチウムイオン電池使用時、 LEDのみ 約2時間 / FMラジオのみ 約1時間30分
充電時間 ※2	晴天下 約8時間
外形寸法	W120×D55×H44 mm ※突起部含まず
重量	約90g (本体のみ)
動作温度範囲	0～40℃
動作湿度範囲	10～85% (結露なきこと)
付属品	取扱説明書/6ヶ月間保証書、単4形乾電池 3本

※1：音量などの製品動作状況により異なります。動作の目安時間であり保証値ではありません。

※2：太陽の明るさにより異なります。充電の目安時間であり保証値ではありません。

6ヵ月間保証書

品名	ラジオ付きLEDライト	ご購入店、ご購入日 (販売店様捺印)
型番	GH-FLL3SR	
保証期間	ご購入より6ヵ月間	
お客様氏名		
お客様住所		

オンラインユーザー登録について

本製品のサポートをお受けいただくためには、インターネットによるユーザー登録が必要です。
（ホームページアドレス：<http://www.green-house.co.jp/>）
製品を未長く安心してご利用いただくために大変お手数ですがユーザー登録をお願いいたします。

- ・保証書とともに購入日が証明できるものを保管してください。保証や修理の際に必要となります。
- ・保証対象製品が、取扱説明書・本体輸付ラベル等に従った正常な使用方法により故障した場合には、本保証書の記載内容に基づき、無料修理または交換をいたします。※本保証書による保証は、ユーザー登録された方に対して行います。
- ※この保証書は、本製品の直接購入者に限って適用されるものであり、他人に譲渡することはできません。
- ※次の各項目のいずれかに該当する場合、保証期間中であっても無料修理または交換はいたしません。
 - ・保証書のご提示がない場合
 - ・保証書の所定事項の未記入、字句を書き換えられたもの及び販売店名の表示のない場合
 - ・お客様によるお買い上げ後の輸送、移動、落下、その他の衝撃による故障
- ・火災、地震、水害、落雷、その他の天災事変、公害や異常電圧による故障及び損傷
- ・接続している他の機器に起因して生じた故障および損傷
- ・弊社以外での改造、調整、部品交換などなされた場合
- ・説明書の記載の使用方法、注目に反する取り扱いによって発生した故障及び損傷
- ※修理または交換後の製品の保証期間は、元の製品の保証期間の残存期間の満了日となります。
- ※この保証書は再発行いたしませんので、大切に保管してください。
- ※この保証書は日本国内においてのみ有効です。The warranty is valid only Japan.
- ※本保証書は、本製品の故障に対する無料修理または交換を保証するものであって、本製品の使用または使用不能によって生じた損害（事業利益の損失、事業の中断、データの損失、他の機器への影響、またはその他の金銭的損害を含む）に対して弊社が責任を負うものではありません。

	株式会社グリーンハウス テクニカルサポート
TEL	03-5421-0580
受付時間	10:00～12:00 13:00～17:00(土、日、祝日を除く弊社営業日のみ)
FAX	03-5421-2266
ホームページ	http://www.green-house.co.jp/

※サポートを受けるためにはユーザー登録が必要になります。弊社ホームページよりご登録をお願いいたします。

※ご使用上の質問、お問い合わせは弊社ホームページ内のお問い合わせフォームよりお願いいたします。