

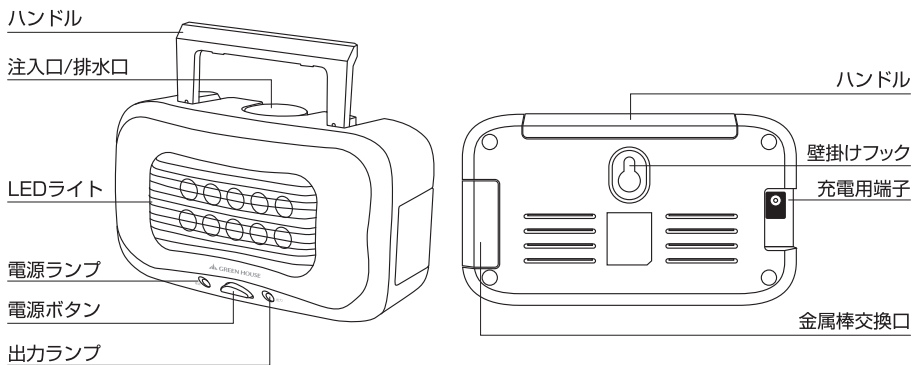
水と塩で 発電する LEDランタン

GH-LED10WBAシリーズ
取扱説明書 Ver.1.00



●本製品をお買い上げいただき、ありがとうございます。本製品を正しくご利用いただくため、本取扱説明書をよくお読みください。

各部名称



付属品

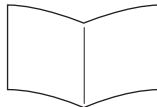
※水と塩は付属しておりません。



塩用袋(容量 15g×3)



USB充電ケーブル(約15cm)



取扱説明書/6ヶ月間保証書(本紙)

製品仕様

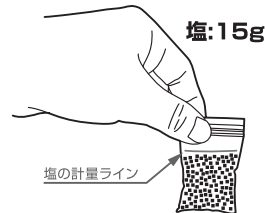
光源	白色LED 10灯
明るさ	87.8lm
発電時間	約120時間(金属棒の寿命) ※約8時間ごとに塩水を交換してください。
出力電圧	発電 DC1.5V、LED DC3V、充電 DC4.5V
外形寸法	W188×D85×H110(mm)
重量	約357g

使用方法

※海水を使用する場合は、手順3から行ってください。
(別途塩を入れる必要はありません)

▲使用中、金属棒が溶けてタンク内に沈殿し、固まることがありますので、8時間を超えて使用する場合は、8時間ごとに水を入れ替えてください。

- 1 付属の塩用袋に、塩(15g)を計量ラインまで入れる。
- 2 本体の注水口/排水口のキャップを外し、塩(15g)を注水口からすべて注入する。



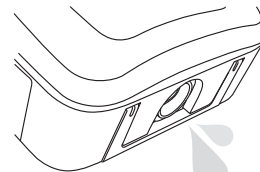
※左図のように袋を持ち上げた時に、計量ラインまで届くように入れてください。



- 3 水(350cc)を本体の内側にある計量ラインまで入れる。
- 4 注水口/排水口のキャップを締め、電源ボタンを押すとライトが光ります。(電源ランプが点灯します)



- 5 タンク内の塩水を捨てるときは、注水口/排水口のキャップを外し、本体を傾けて排水してください。

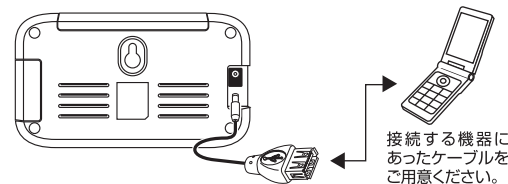


長時間(1週間以上)使用しない場合は、タンク内の塩水を捨ててください。

USB機器の充電方法

※出力電流は約40mAのため、スマートフォンなど高い電流値を必要とする機器には充電することができません。



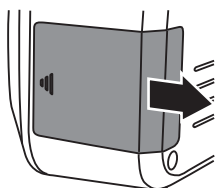
上記「使用方法」の後、付属のUSB充電ケーブルを本体背面の充電用端子に挿入し、各機器にあった変換ケーブルを接続する。
電源ボタンを押すと出力ランプが点灯し、充電が始まります。



接続する機器にあったケーブルをご用意ください。

金属棒の取り替え方

- 側面の金属棒交換口のカバーを外す。
- プラグ部を持って接続ケーブルを引き抜く。
- 反時計回りにロックを回して、金属棒を引き出す。



- 新しい金属棒GH-MGWR17(別売り)を入れ、ロックをしっかりと締めて、接続ケーブルを取り付けてください。

故障かなと思ったら

1. 点灯しない
- 電源ボタンを押す。(電源ランプが点灯)
 - 塩水の量を確認する。
 - 使用方法の記載の通り、塩水を注入する。
 - 金属棒を確認する。

金属棒の発電寿命は、最大120時間です。金属棒の発電寿命により点灯しなくなった場合は、弊社製品取扱店にて金属棒(型番:GH-MGWR17)をお買い求めください。

2. 消灯しない
- 電源ボタンを押す。(電源ランプが点灯)
 - タンク内の塩水を捨てる。

3. 塩水が漏れる
- 注水口/排水口のキャップを確認する。
 - 金属棒交換口の金属棒がロックされているか確認する。

災害に備えた準備

- 付属の給水パックに塩のみを15g入れて保管してください。災害時に水を用意するだけで発電ができるようになります。(塩15gの目安は大スプーン1杯またはペットボトルのキャップ2杯分です)

タンク内の沈殿物について

- 発電後に発生するタンク内の沈殿物は、塩水と一緒に排水して問題ありません。

安全に正しくお使いいただくために

⚠ 警告 下記事項を守らないと、死亡したり、重症を負うおそれがあります

●発煙、発熱、異臭、異音が発生したら、すぐにUSB充電ケーブルを取り外し、使用をやめてください。●USB充電ケーブルは、傷つけないでください。●ふんだり、のったり、投げたり、落としたりしないでください。●分解や改造をしないでください。●子供や乳幼児の手の届くところで使用しないでください。

⚠ 注意 下記事項を守らないと、ケガをしたり、ものに損害を与えるおそれがあります

●注水は、製品が転倒しないように平らなところで行ってください。●注入した塩水を飲まないでください。●金属棒接続ケーブルに塩水が付着しないようにしてください。●お手入れは、乾いた布でふいてください。●使用中、金属棒が溶けてタンク内に沈殿し、固まる場合がありますので、8時間を超えて使用する場合は、8時間ごとに塩水を入れ替えてください。●長期間使用しない場合は、タンク内の塩水を捨ててください。●USB機器の充電が完了した場合、USB充電ケーブルを速やかにUSB機器から取り外してください。

制限事項

●本製品が供給可能な電流値によっては、充電できないUSB機器があります。●充電時間は、USB機器によって異なります。●USB機器によっては、完全に充電できない場合があります。●USB機器のバッテリー残量が少ない場合、充電が開始されない場合があります。●周囲温度が氷点下の場合は、凍結のために3グラムの塩を追加してください。

6ヶ月間保証書

品名	LEDライト		ご購入店、ご購入日 (販売店様捺印)
型番	GH-LED10WBAシリーズ		
保証期間	ご購入より6ヶ月間		
お客様ご氏名		ご購入店、ご購入日 (販売店様捺印)	販売店様へ お客様へお渡しの際には、ご購入年月日、貴店名、ご住所、お電話番号をご記入の上、ご捺印くださりますようお願いいたします。
お客様ご住所			

故障について

●故障やご使用上のご質問は、テクニカルサポートダイヤルへお電話いただくか、弊社ホームページにあるサポート「各種お問い合わせ」やFAXでお問い合わせください。●お問い合わせの前に、取扱説明書や弊社ホームページにあるサポート「よくあるご質問」をご活用ください。●テクニカルサポートダイヤルの受付時間は、予告なしに変更する場合があります。

保証規定

●本保証規定は、保証期間内の本製品に適用されます。●保証期間は、ご購入年月日から起算した保証期間内に限ります。●保証期間中に取扱説明書、パッケージなどの記載に従った使用で故障した場合、弊社にて無償修理いたします。●本保証書により、本製品の使用に伴う事業利益の逸失、記憶媒体内データの損失、関連装置の故障、損傷などに対して弊社が責任を負うものではありません。●保証期間内であっても、次の場合は保証の対象外となります。1.保証書がない場合。2.保証書にご購入年月日、ご購入店による記入捺印がない場合。3.取扱説明書、パッケージなどの記載に従った使用で自然発生による故障、損傷の場合。4.誤差、あるいは、再販された場合。5.落下、衝撃、圧力、負荷といった外的要因による故障、損傷の場合。6.火災、地震、落雷、風水害といった自然災害による故障、損傷の場合。7.消耗、劣化の場合。8.記録媒体内データ損失の場合。9.本製品が組み込まれた関連装置などの互換性による場合。●本保証書は、日本国内においてのみ有効です。The warranty is valid only in JAPAN.●本保証書により、お客様の法律上の権利を制限するものではありません。●修理、輸送についての注意1.修理のご依頼は、ご購入店、あるいは、弊社テクニカルサポートへご依頼の上、弊社指定住所へお送りください。出張修理は行っていません。2.記録媒体内データは、一切の保証をいたしかねます。3.本製品と一緒に送っていただいたものは返却いたしかねますので、お客様がご購入後に取り付けた物品、装飾などは取り外してからお送りください。4.輸送により製品が破損した場合、弊社が責任を負いかねますので、梱包には十分に注意し、運送方法に配慮があり、運送記録が管理されている宅配便などをご利用ください。5.修理後は、保証期間はご購入年月日からの起算となります。6.弊社の判断により同など品と交換させていただく場合があります。なお、お送りいただいた旧製品はお返しいたしません。●次の場合は修理をいたしかねます。1.修理用部品が調達できない場合。2.分解、改造が行われている場合。3.原型をとどめない損傷など、修理による回復が困難な場合。●ご購入年月日、ご購入店の記入捺印がない場合はご購入店へご相談ください。●本保証書は再発行いたしませんので、紛失しないようご注意ください。

- ・本製品は、日本国内専用で製造および販売されています。
- ・本製品は、日本国外では使用できません。
- ・本製品を日本国外で使用することによるいかなる問題に対しても、責任を負いかねます。
- ・本製品は、日本国外での技術サポートおよびサービスは行っていません。
- ・This product is manufactured and sold for Japanese domestic market only.
- ・This product can not be used outside Japan.
- ・We have no responsibility for any issues caused by the use of this product outside Japan.
- ・We also do not have any technical support and service for this product in other countries.

サポート窓口	グリーンハウス テクニカルサポート
テクニカルサポートダイヤル	03-5421-0580
受付時間	10:00~12:00/13:00~17:00(土日祝日をのぞく弊社営業日)
FAX	03-5421-2266 (24時間受付)
ホームページ	http://www.green-house.co.jp/

●本書の著作権は弊社に帰属し、内容の一部または全部を無断に転載することを禁じます。●製品のデザイン、仕様は改良などにより、予告なしに変更する場合があります。●本書の内容は、予告なしに変更することがありますので、あらかじめご了承ください。●本書に記載の会社名や製品名は、各社の商標または登録商標です。●本書について、お気づきの点がありましたら、弊社サポート窓口へお問い合わせください。