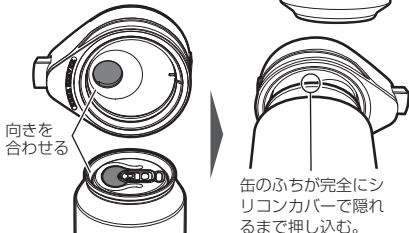


GH-BEERM-BE GH-BEERM-BR

取扱説明書 Ver.1.0

美味しい泡の作り方

- ①ビールの缶をセットします。
缶のふちが隠れるまでしっかり押し込みましょう。
※中身がこぼれるおそれがありますので、しっかりと取り付けてください。



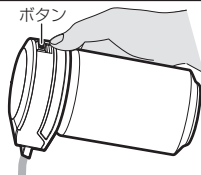
本製品の正しい持ち方

必ず取り付けた缶を持ってご使用ください。



- ②最初はボタンを押さずに注ぎ、お好みのタイミングでボタンを短押しして泡を注ぎます。


通常



泡




LEDが点灯する



※LED点灯中に再度ボタンを短押しするか、約15秒経つとLEDが消灯してOFFになります。

- ③クリーミーな泡が上げたらできあがり。



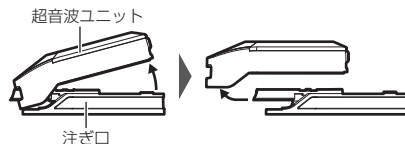
- ④使い終わったら缶を外します。

※使い終わったら必ず超音波ユニットを取り外して、注ぎ口を洗いましょう。

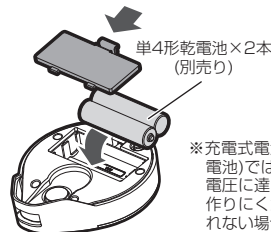


電池の交換方法

- ①製品上部を押し上げながらスライドさせ、超音波ユニットを取り外します。



- ②超音波ユニットの底面にある電池蓋を取り外し、単4形乾電池2本(別売り)を取り付けます。



洗浄する

超音波ユニットを取り外し、注ぎ口を洗います。

※溶剤や強力な洗剤の使用、食器洗浄機や食器乾燥機の使用、煮沸をしないでください。



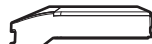
洗えます



注ぎ口



洗えません



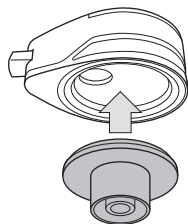
超音波ユニット

瓶ビールアタッチメントの取り付け方

①瓶ビールアタッチメントを本体にしっかり押し込んでください。

※瓶ビールアタッチメントのふちが、シリコンカバーで隠れていることを確認してください。

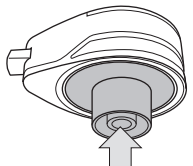
※瓶ビールアタッチメントに向きはありません。



②瓶ビールアタッチメントに瓶ビールを押し込んでください。

※対応する瓶ビールは瓶口内径サイズがφ16~19mmのものになります。

※瓶ビールがしっかり奥まで押し込まれていることを確認してください。



瓶ビールを装着する

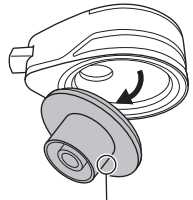
瓶ビールアタッチメントの取り外し方

①瓶ビールから本体を引き抜いてください。

※勢い良く抜けないよう力加減に注意してください。

②本体から瓶ビールアタッチメント引き抜いてください。

※勢い良く抜けないよう力加減に注意してください。



瓶ビールアタッチメントの側面から力をかけると取り外し易くなります。

製品仕様

電源	: 単4形アルカリ乾電池×2本(別売り)
電池持続時間	: 約30分
外形寸法	: W71.5×D94.7×H31.3(mm)
重量	: 約74g
材質	: ABS樹脂、アルミニウム、シリコン
耐熱温度	: 60℃
耐寒温度	: -5℃
対象年齢	: 20歳以上

ご使用いただけるビール

発泡酒、新ジャンル、ノンアルコールビールを含む缶ビール: 250ml、330ml、350ml、500ml(口の外径φ56~57mm)

瓶ビール: 瓶口内径サイズがφ16~19mmのもの

ご使用上の注意

●充電式電池(ニッケル水素電池)では内部回路の駆動電圧に達しないため、泡を作れない場合があります。●缶の形状により、取り付けづらい場合があります。しっかりと奥まで押し込み、外れないことを確認してからご使用ください。●お酒は20歳になってから、適量を。飲みすぎにご注意ください。●缶ビールやガラスは付属していません。●分解や改造をしないでください。●ふんだり、のったり、投げたり、落としたりしないでください。●使用前に、パッケージに記載の説明をよくお読みください。●使用前に、缶ビールの注意書きをよくお読みください。●対応以外の缶で使用しないでください。●超音波ユニットに水をこぼしたり、水につけたりしないでください。●超音波ユニットは洗えません。●使用前に、超音波ユニットを取り外した本体を、水やぬるま湯できれいに洗い、やわらかい布でふき取ってから使用してください。●超音波ユニットが確実に取り付けられたことを確認してから使用してください。●溶剤や強力な洗剤の使用、食器洗浄機や食器乾燥機の使用、煮沸をしないでください。●電子レンジを使用しないでください。●缶ビールをセットしたまま放置したり、冷蔵庫や冷凍庫に入れないでください。●缶ビールをセットしたまま振ったり、さかさまにしないでください。●乾電池は付属していません。●指定の電池を使用し、長時間使用しないときは、電池を取り外してください。●使用后、超音波ユニットを取り外した本体を、水やぬるま湯できれいに洗ってから、高温多湿や直射日光を避けて保管してください。●業務用途として使用にならないでください。●記載されている会社名、製品名は各社の商標または登録商標です。