

PCなどのUSBポートにつなぐだけで各種機器を充電することができます。また、USB miniB 5pinに対応した機器を充電する場合は、アダプタは使用せず、直接つないで充電してください。

※充電する際、PCなどUSB搭載機器は電源を入れてください。

※DSiを充電する際は必ずDSiの電源を切ってください。

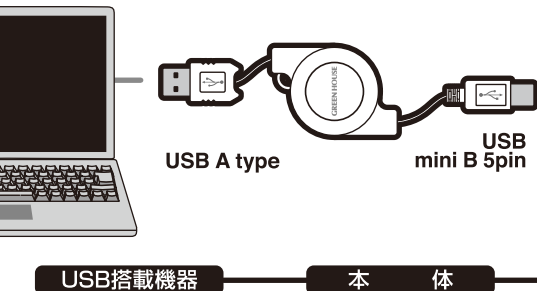
※docomo/SoftBankの携帯電話やUSBminiB対応機器ではデータ転送も可能です。

対応機種

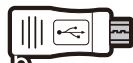
USBインターフェースAタイプを持つパソコン本体とdocomo、SoftBank3G、auの各種携帯電話及びmicroUSB搭載のスマートフォン、iPhone 4/3GS/3G、iPod touch (第1～4世代)、nano (第2～6世代)、classic、iPod (第5世代)、PSP、DSi、DSi LL、DS Lite、USB miniBポートを利用して充電できる機器

接続イメージ

下図のように接続して各種機器を充電してください。



各種機器に応じたアダプタをご使用ください。



スマートフォン
(microUSB)



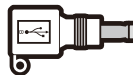
iPod/
iPhone



docomo/
SoftBank



au



PSP



DSi/DSiLL



※必ずDSiの電源を切ってください。



DS Lite



各種アダプタ

各種機器