

ピットポーター GH-PIT2 取扱説明書

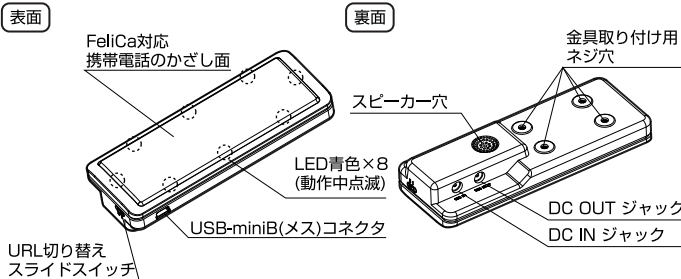
Ver.1.01

この度は本製品をお買い上げいただき、誠にありがとうございます。
本製品を正しくご利用いただくため、本取扱説明書をよくお読みください。

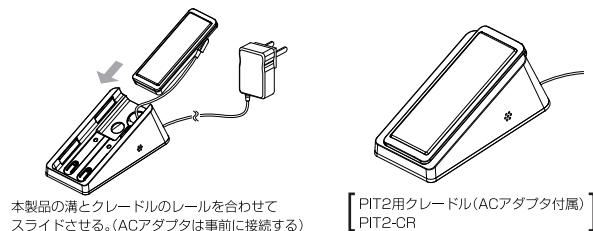
同梱品

- ・ピットポーターST 本体
- ・USB mini B ケーブル
- ・取扱説明書(本書)

各部名称



クレードル(別売り)を組み合わせることで、より一層使い勝手が向上します。



URL書き換え手順

本製品にURLを書き込むには、付属のUSB mini B ケーブルとWindows 7 / Vista / XP(SP2以降/32bit)に対応したパソコンが必要です。

1 パソコンに「CP2102ドライバ」をインストールします。

下記URLよりダウンロードしてください。
http://www.green-house.co.jp/searchdriver/driver/popdisplay/cp2102_driver.zip
※インストール手順は、ダウンロードしたフォルダ内の「CP2102ドライバインストール方法.pdf」を参照してください。
※弊社ホームページにあるサポート「ドライバダウンロード」からもダウンロードできます。

2 パソコンに「URL書き換えツール」をインストールします。

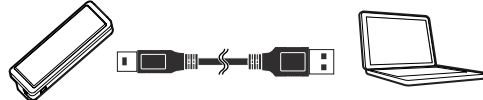
①下記URLよりインストールフォルダ(install_p2)をダウンロードし、フォルダ内の[setup.exe]をダブルクリックしてください。
http://www.green-house.co.jp/searchdriver/driver/popdisplay/install_p2.zip
※弊社ホームページにあるサポート「ドライバダウンロード」からもダウンロードできます。

②下記画面が起動するので、「インストール」ボタンをクリックします。

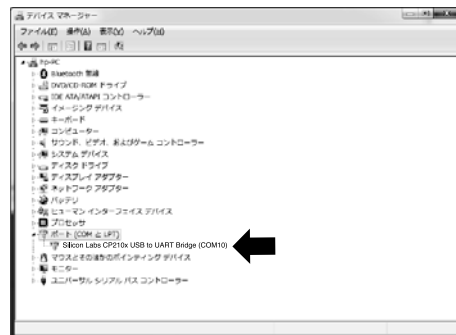


3 本製品とパソコンを付属のUSB mini B ケーブルで接続します。

⇒本製品のLED(青色)が点滅します。



4 パソコンのデバイスマネージャーで、USB接続したCOMポートを確認します。



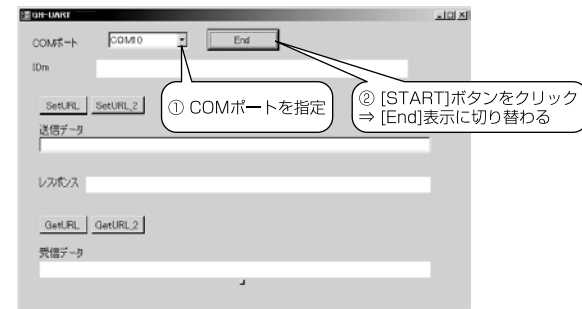
5 パソコンにインストールした「URL書き換えツール」を起動します。

⇒デスクトップ上に表示された[GH-UART アイコン]をダブルクリックします。
※初回インストール時は自動でツールが起動します。



6 手順4で確認したCOMポートを指定し、[START]ボタンをクリックします。

⇒[START]ボタンをクリックすると、[End]表示に切り替わります。

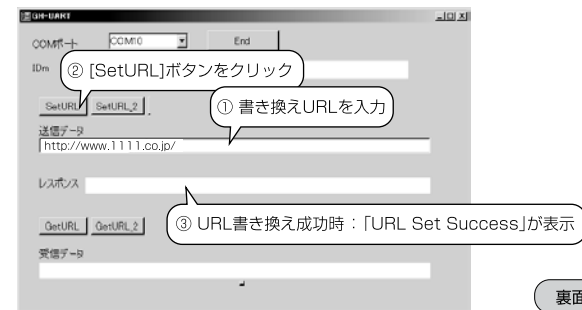


本製品には2つのURLの設定ができます。URLを2つ設定する場合は下記をご確認ください。(本体側面のURL切り替えスライドスイッチで、送信するURLを切り替えることができます)

■URL1設定方法

書き換えたいURLを入力し、[SetURL]ボタンをクリックします。

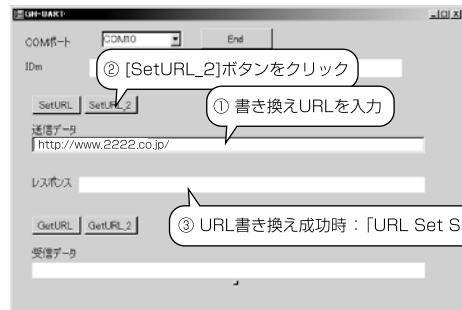
⇒レスポンス欄に、URLの書き換えが成功すると「URL Set Success」が表示されます。
※ 設定可能なURLは、半角90文字までです。



■URL2設定方法

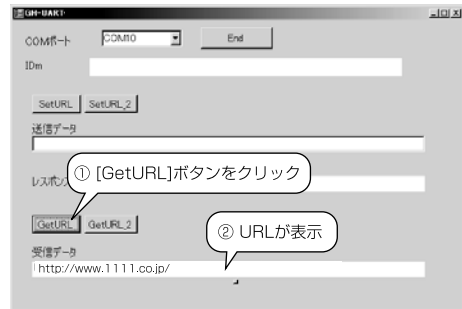
書き換えたいURLを入力し、[SetURL2]ボタンをクリックします。

⇒レスポンス欄に、URLの書き換えが成功すると「URL Set Success」が表示されます。
※ 設定可能なURLは、半角90文字までです。



設定したURLは、[GetURL]ボタンまたは[GetURL2]ボタンをクリックして確認することができます。

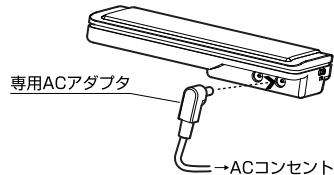
[GetURL]ボタンをクリックすると、設定済みの1つ目のURL(SetURLで設定したURL)が受信データ欄に表示されます。また、[GetURL2]ボタンをクリックすると、設定済みの2つ目のURL(SetURL2で設定したURL)が受信データ欄に表示されます。



使用方法【単体使用】

1 本製品のDC INジャックに専用ACアダプタを接続します。

※ 付属のUSB mini Bケーブルによる給電でのURL送信動作は保証しておりません。



2 LED(青)が点滅回転したら、FeliCa対応携帯電話を本製品にかざします。

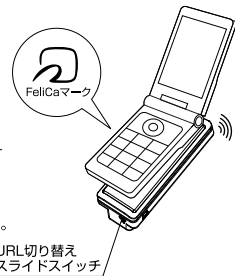
⇒ FeliCa対応携帯電話のFeliCaプラットフォームマークの面を本製品に向けてかざしてください。

⇒ 本製品かざし面と携帯電話との距離は、1cm以内をキープしてください。

⇒ URL切り替えスライドスイッチを操作することにより、送信するURL(2種類)の切り替えができます。

※ URLを切り替えるためには、あらかじめ2種類のURLを設定しておく必要があります。

⇒ 本製品の近くに金属または電磁波を発生させるものがあると、干渉により無線通信に失敗することがあります。



3 本製品から携帯電話にURLが送信され通信が成功すると、携帯電話側で受信したURLが表示されます。

⇒ 通信成功時は、本製品のLED(青色)が高速点滅し、ブザーが鳴ります。

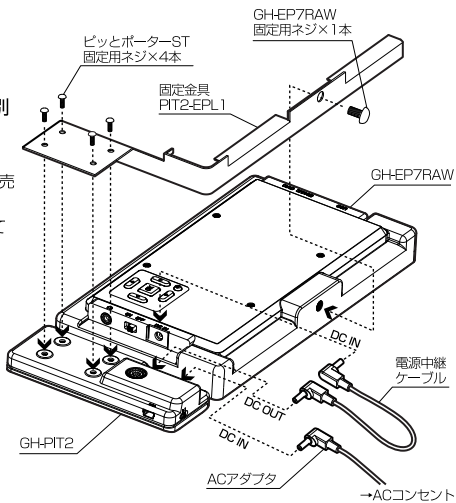
4 携帯電話を操作し、表示されたURLサイトにアクセスします。

※ 携帯電話の機種ごとに操作方法が異なるため、操作方法は携帯電話の取扱説明書をご確認ください。

GH-EP7RAW(別売り)の接続方法

1 本製品のDC INジャックにACアダプタを接続します。また、本製品のDC OUTジャックとGH-EP7RAW(別売り)のDC INジャックを、固定金具(別売り)に付属している電源中継ケーブルで接続します。

※ GH-EP7RAWは本製品より給電されます。



2 本製品とGH-EP7RAW(別売り)に固定金具(別売り)を取り付けます。

⇒ 本製品とGH-EP7RAW(別売り)に固定金具(別売り)を取り付け、固定金具に付属しているネジで固定します。

製品仕様

給電方法	ACアダプタ(5V 2A)
通信距離	0~10mm
ユーザーインターフェース	スライドスイッチ(URL切り替え用) USB-miniBインターフェース(USB2.0対応)
LED表示	青色LED点滅(動作中)
スピーカー	動作確認用小型スピーカー内蔵
動作温度範囲	0 ~ +40℃
保管温度範囲	-10 ~ +45℃
動作湿度範囲	10 ~ 80% (結露なきこと)
外形寸法	W45×D21×H120(mm)
重量	60g

安全に正しくお使いいただくために

⚠ 警告

下記事項を守らないと、死亡したり、重傷を負うおそれがあります

- 発煙、発熱、異臭、異音が発生したら、すぐにパソコンなどの電源を切り、パソコンなどから取り外してください。●ふんだり、のったり、投げたり、落としたりしないでください。●落雷のおそれがある場合、触れないでください。●異物や液体を付着させないでください。●高温多湿や直射日光を避けてください。●分解や改造をしないでください。●子供や幼児の手の届くところで使用しないでください。●パソコンなどは、しっかり差し込んでください。

⚠ 注意

下記事項を守らないと、ケガをしたり、ものに損害を与えるおそれがあります

- 水分や静電気を帯びた手で触れないでください。●使用しないときは、パソコンなどから抜いて保管してください。●保管するときは、静電気や電磁波の発生するところを避けてください。

～制限事項～

- 受信したURLを表示するためのWeb通信料は、お客様負担となります。●受信したURLは、ホームページによっては、パケット通信料以外にコンテンツ料が発生する場合があります。●パソコンなどは、しっかり差し込んでください。また、限定的な措置については、弊社では一切の責任を負いません。

■1年間保証書

品名	ビットポーターST	ご購入店、ご購入日	販売店様へ
型番	GH-PIT2	(販売店様捺印)	お客様へお渡しの際には、ご購入年月日、貴店名、ご住所、お電話番号をご記入の上、ご捺印くださいますよう、お願いいたします。
保証期間	ご購入日から1年間		
お客様ご氏名			
お客様ご住所			
GH-PIT2 L000/1143			

■保証規定

- 本保証規定は、保証期間内の本製品に適用されます。●保証期間は、ご購入年月日から起算した保証期間内に限ります。●保証期間中に取扱説明書、バッテリーの充電・電池交換が完了した場合、弊社にて修理いたします。●本保証書と一緒にお送りいただいたものは返戻しいたしませんので、お客様がご購入後に取り付けた部品、裝飾等を取り外しからお送りください。●輸送により製品が破損した場合は、弊社が責任を負いません。●破損が十分に注意し、運送方法に配慮があり、運送記録が管理されている配達業者へお送りください。●保証期間中に発生した故障は、保証期間外の日からの起算となります。●弊社の判断により同等品と交換させていただきます。●お送りいただいた製品は返品いたしません。●の場合は修理をいたしません。●保証期間外の日からの起算となります。●保証期間外の日からの起算となります。●本保証書は、日本国内においてのみ有効です。The warranty is valid only in JAPAN ●本保証書により、お客様の法律上の権利を制限するものではありません。●お断りしないようご注意ください。

故障については、下記のサポート窓口へご相談ください。

サポート窓口	グリーンハウス テクニカルサポート
テクニカルサポートダイヤル	03-5421-0580
受付時間	10:00~12:00/13:00~17:00 (土日祝日をのぞく弊社営業日)
FAX	03-5421-2266 (24時間受付)
住所	150-0013 東京都渋谷区恵比寿1-19-15 ウノハウス東急ビル 5階
ホームページ	http://www.green-house.co.jp

故障やご使用上のご質問は、テクニカルサポートダイヤルへお問い合わせください。弊社ホームページにあるサポート「各種お問い合わせ」やFAXでのお問い合わせください。弊社ホームページにあるサポート「各種お問い合わせ」からお問い合わせの場合は、ユーザー登録が必要になります。お問い合わせの前に、取扱説明書や弊社ホームページにあるサポートダイヤルにあるお問い合わせ用紙をご用意ください。テクニカルサポートダイヤルの受付時間は、予告なく変更する場合があります。

・本製品は、日本国内専用にて製造および販売されています。

・本製品は、日本国外では使用できません。

・本製品を日本国外で使用することによる、いかなる損害に対しても、責任を負いません。

・本製品は、日本国外でのユーザーサポートサービスは提供しておりません。

・This product is manufactured and sold for Japanese domestic market only.

・This product can not be used outside Japan.

・We have not responsibility for any issues caused by the use of this product outside Japan.

・We also do not have any technical support and service for this product in other countries.

※本書の著作権は弊社に帰属し、内容の一部または全部を無断に転載することを禁じます。

※製品のデザイン、仕様は、改良などにより予告なく変更する場合があります。

※本書は日本国内で発行することによる、いかなる損害に対しても、責任を負いません。

※本書は、日本国外でのユーザーサポートサービスは提供しておりません。

※This product is manufactured and sold for Japanese domestic market only.

※This product can not be used outside Japan.

※We have not responsibility for any issues caused by the use of this product outside Japan.

※We also do not have any technical support and service for this product in other countries.