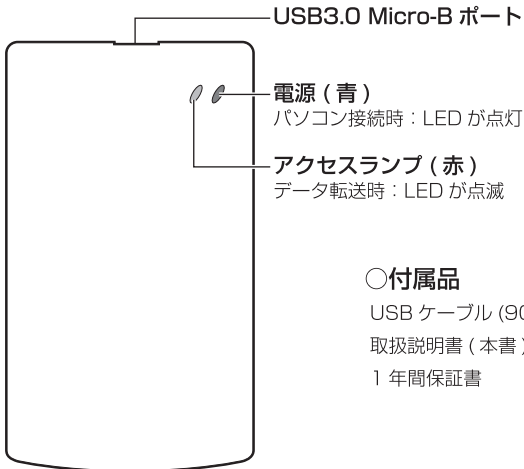


# GH-SSDE\*GU3A シリーズ 取扱説明書

Ver.1.0

●この度は本製品をお買い上げいただき、誠にありがとうございます。本製品を正しくご利用いただくため、本取扱説明書をよくお読みください。

## 各部名称



### ○付属品

- USB ケーブル (90cm)
- 取扱説明書 (本書)
- 1 年間保証書

## 動作環境

### 【対応機種】

USB インターフェイス搭載の DOS/V マシン

### 【対応 OS】

Windows 7 / Vista / XP(SP3/32bit)

## パソコンに取り付ける

### 1. 本製品に USB ケーブルを取り付ける

本製品のUSB3.0 Micro-B ポートに、付属のUSB ケーブルの USB3.0 Micro-B 端子側を挿し込んでください。

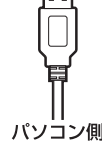
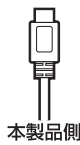
### 2. パソコンの USB ポートに取り付ける

付属のUSBケーブルの USB3.0 A 端子側をパソコンの USBポートに挿し込んでください。

### ○USB ケーブル

本製品に付属しているUSBケーブルは、USB3.0 Micro-B 端子とUSB3.0 A 端子が両端に付いています。USB3.0 Micro-B 端子は本製品側に、USB3.0 A 端子はパソコン側に挿してください。

USB3.0 Micro-B 端子    USB3.0 A 端子



### ⚠ 注意

USB端子は、上下の向きを確かめ、ゆっくと挿し込んでください。無理な力がかかると、本製品やパソコンのUSBポートを破損させるおそれがあります。

## 3. パソコンに自動でインストールされる

本製品がパソコンに自動でインストールされ、下のメッセージが表示されます。



画面例はWindows 7のものです。

## 4. インストールを確認する

[ コンピューター ] にローカルディスク※のアイコンが追加されます。このアイコンが本製品を表します。



画面例はWindows 7のものです。

※初期状態ではボリュームという名称で表示されます。

画面例では「ボリューム (F:)」と表示されていますが、この表示はご利用の環境によって変わります。

## アクセ斯拉ンプの動作

読み書き時： 赤色に点滅

### ⚠ 注意

データを読み書き中に本製品をUSBポートから抜かないでください。保存データが破損するおそれがあります。

## パソコンから取り外す

### 1. 取り外しアイコンをクリックする

タスクバーの右端にある取り外しアイコンをクリックします。



### 2. 表示されたメッセージをクリックする

「USB 大容量デバイス - ドライブ (F:) を安全に取り外します」というメッセージが表示されますので、表示されたメッセージをクリックします。

### 3. 本製品を取り外す

下のメッセージが表示されたら、本製品を USB ポートから取り外します。



画面例はWindows 7のものです。

## 製品仕様

型番	GH-SSDE64GU3A	GH-SSDE128GU3A	GH-SSDE256GU3A
容量	64GB	128GB	256GB
インターフェース	USB3.0/2.0		
フラッシュタイプ	MLC		
データ転送速度	読み込み 220MB/s	読み込み 220MB/s	読み込み 220MB/s
(USB3.0 接続時最大)	書き込み 160MB/s	書き込み 180MB/s	書き込み 180MB/s
電源電圧	DC5V (USB ポートより供給)		
消費電力	370mA	390mA	410mA
動作温度	5℃～55℃		
動作湿度	8～90% (結露なきこと)		
外形寸法	W79.0×D137.5×H12.5(mm)		
重量	約 141g		
付属品	USB3.0 ケーブル (90cm)、取扱説明書、1 年間保証書		

※転送速度の表記は、すべてシーケンシャルアクセス時の最大値であり、ご使用環境により速度は異なります。

※製品のデザイン、仕様は改良等により、予告なしに変更する場合があります。

※記載されている商品名、製品名は各社の商標または登録商標です。

## ■安全にお使い頂くために必ずお守りください。

**⚠警告** 下記事項を守らないと、死亡したり、重症を負うおそれがあります

- 発煙、発熱、異臭、異音が発生したら、すぐにパソコンなどの電源を切り、パソコンなどから取り外してください。
- ふんだり、のったり、投げたり、落としたりしないでください。
- 落雷のおそれがある場合、触れないでください。
- 異物や液体を付着させないでください。
- 高温多湿や直射日光を避けてください。
- 分解や改造をしないでください。
- 子供や乳幼児の手の届くところで使用しないでください。
- パソコンなどへは、しっかり差し込んでください。

**⚠注意** 下記事項を守らないと、ケガをしたり、ものに損害を与えるおそれがあります

- 水分や静電気を帯びた手で触れないでください。
- 使用しないときは、パソコンなどから抜いて保管してください。
- 保管するときは、静電気や電磁波の発生するところを避けてください。
- データ転送中は、パソコンなどから取り外さないでください。

## ⚠データについて

- 誤操作や製品の故障によって消失する可能性があります。
- 磁気や電磁妨害によって消失する可能性があります。
- 温度や湿度、日射の影響によって消失する可能性があります。
- 大切なデータは、他の記憶媒体へのバックアップをお勧めします。
- データが消失した場合、弊社は一切の責任を負いかねますので、あらかじめご了承ください。

## ■制限事項

- 対応OS以外での動作は保証いたしかねます。
- 他のUSB機器との同時使用についての動作は保証いたしかねます。
- 省電力モード時の動作は保証いたしかねます。
- 接続機器の制限により転送速度がUSB1.1規格値になる場合があります。
- 本製品を接続時の機器の起動や終了についての動作は保証いたしかねます。

・本製品は、日本国内専用に製造および販売されています。

・本製品は、日本国外では使用できません。

・本製品を日本国外で使用することによるいかなる問題に対しても、責任を負いかねます。

・本製品は、日本国外での技術サポートおよびサービスは行っておりません。

・This product is manufactured and sold for Japanese domestic market only.

・This product can not be used outside Japan.

・We have not responsibility for any issues caused by the use of this product outside Japan.

・We also do not have any technical support and service for this product in other countries.

	グリーンハウス テクニカルサポート
TEL	03-5421-0580
受付時間	10:00～12:00 13:00～17:00(土、日、祝日をのぞく弊社営業日のみ)
FAX	03-5421-2266
ホームページ	<a href="http://www.green-house.co.jp/">http://www.green-house.co.jp/</a>

●故障やご使用上のご質問は、テクニカルサポートダイヤルへお電話いただくか、弊社ホームページにあるサポート「各種お問い合わせ」やFAXでお問い合わせください。

●弊社ホームページにあるサポート「各種お問い合わせ」からお問い合わせの場合、ユーザー登録が必要になります。

●お問い合わせの前に、取扱説明書「トラブルシューティング」や弊社ホームページにあるサポート「よくあるご質問」をご活用ください。]

●テクニカルサポートダイヤルの受付時間は、予告なしに変更する場合があります。