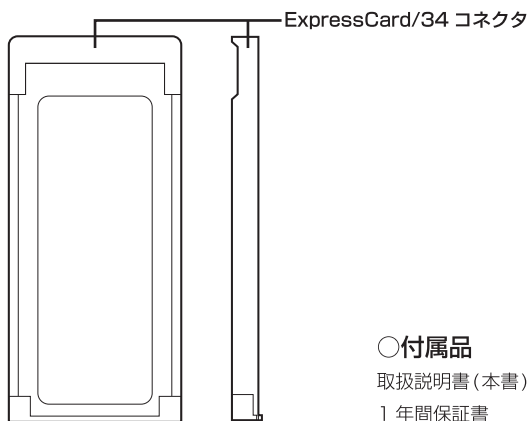


# ExpressCard 対応 SSD 取扱説明書

GH-SSD\*\*GEX-34\* シリーズ  
Ver.1.0

この度は本製品をお買い上げいただき、誠にありがとうございます。正しくご利用いただく為、本取扱説明書をよくお読みください。  
「GH-SSD\*\*GEX-34\*」シリーズは、ハードディスクよりも衝撃に強く、省電力、さらに高速な ExpressCard スロットを使用した SSD です。

## 各部名称



## 動作環境

### 【対応機種】

ExpressCard スロット搭載の PC/AT 互換機 (DOS/V)  
ExpressCard スロット搭載の Macintosh

### 【対応 OS】

Windows Vista(SP1/32bit 版)/XP(SP3 以降 /32bit 版)\*  
Mac OS X 10.4.5 以降 \*/10.5\*

\*ご使用のためにドライバを弊社サポートページよりダウンロードしてインストールする必要があります。

## パソコンに取り付ける

### 1. ドライバをインストールする

弊社サポートページからドライバをダウンロードして、インストールしてください。

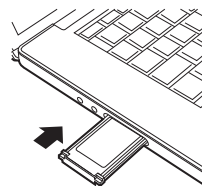
※Windows Vista の場合、ドライバのインストールは必要ありません。

### ドライバダウンロードページ

[http://www4.green-house.co.jp/download\\_driver/index.html](http://www4.green-house.co.jp/download_driver/index.html)

### 2. 本製品を ExpressCard スロットに挿しこむ

本製品をパソコンの ExpressCard スロットに挿しこみます。



## 3. パソコンに自動で認識される

本製品がパソコンに自動でインストールされ、下記のメッセージが表示されます (Windows の場合)。

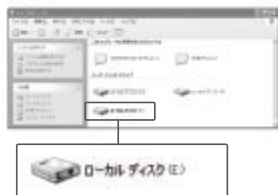


画面例は Windows XP のものです。

## 4. ドライブの認識を確認する

### ○Windows の場合

「マイコンピュータ」にローカルディスク※のアイコンが追加されます。このアイコンが本製品を表します。



画面例は Windows XP のものです。

※初期状態ではローカルディスクという名称で表示されます。

画面例では「ローカルディスク (E:)」と表示されていますが、この表示はご利用の環境によって変わります。

### ○Mac OS の場合

右記のアイコンがデスクトップに追加されます。



## パソコンから取り外す

### -Windows の場合-

#### 1. 取り外しアイコンをクリックする

タスクバーの右端にある取り外しアイコンをクリックします。



#### 2. 表示されたメッセージをクリックする

「標準デュアルチャンネル PCI IDE コントローラーを安全に取り外します」というメッセージが表示されますので、表示されたメッセージをクリックします。

#### 3. 本製品を取り外す

下のメッセージが表示されたら、本製品を ExpressCard スロットから取り外します。



画面例は Windows XP のものです。

### -Mac OS の場合-

本製品のアイコンをゴミ箱にドラック＆ドロップします。

画面上からアイコンが消えたのを確認したら、本製品を ExpressCard スロットから取り外します。

## 安全にお使い頂くために必ずお守りください



### 警告

下記の注意事項を守らないと、使用者が死亡または重傷を負う可能性が想定される内容を示しています。

- 本製品は、取扱説明書に記載のない分解や改造はしないでください。火災や感電、ケガの原因となります。
- 風呂場など、水分や湿気が多い場所では、本製品を使用しないでください。火災になったり、感電・故障する恐れがあります。
- 煙が出たり、異臭や異音が出たら、パソコン及び周辺機器の電源スイッチをオフにし、パソコン本体から外してください。
- 本製品を落としたり、強い衝撃を与えたりしないでください。



### 注意

下記の注意事項を守らないと、使用者が怪我をしたり、物的損害の発生が考えられる内容を示しています。

- 濡れた手で本製品に触れないでください。
- 静電気による破損を防ぐため、本製品に触れる前に、身近な金属に手を触れて、体の静電気を取り除くようにしてください。

## 使用上のご注意

- 本製品へ保存されたデータが消失・破損した事による被害について弊社はいかなる責任も負いかねますので、あらかじめご了承ください。
- 本製品のデータ回復作業はお受けできません。大切なデータは、他のメディア(CD-Rやハードディスクなど)にバックアップを行う事をお勧めいたします。
- 本製品の読み書き中は、パソコンから本製品を取り外さないでください。故障やデータ破壊の原因となります。
- OS 起動後に本製品をパソコン本体に挿してください。本製品を挿したままパソコンを起動すると、OS が起動しなかったり、本製品が正常に認識されない場合があります。その場合、本製品を挿し直してください。
- 本製品は対応 OS 以外での動作保証は致しかねます。
- 本製品は省電力モード時の動作保証は致しかねます。

## 使用・保管場所について

次のような場所での使用や保管はしないでください。

- ・直射日光の当たる場所
- ・強い磁界や静電気が発生するところ
- ・漏電または漏水の危険があるところ
- ・暖房器具の近くなどの高温になる場所
- ・振動の激しいところ
- ・平らでないところ
- ・温度や湿度がパソコンのマニュアルが定めた使用環境を越える、または結露するところ

## 制限事項

- ・本製品は日本国内専用にて製造および販売されています。
- ・本製品は日本国外では使用できません。
- ・日本国外で使用された製品によるいかなる問題に対しても弊社は責任を負いかねます。
- ・日本以外の国での製品の技術サポートおよびサービスは一切行っておりません。
- ・ This product is manufactured and sold for Japanese domestic market only.
- ・ This product can not be used outside Japan.
- ・ We have no responsibility for any issues caused by the use of this product outside Japan.
- ・ We also do not have any technical support and service for this product in other countries.

## 使用上のご注意

## 製品仕様

- インターフェース：ExpressCard/34
- タイプ：SLC/MLC
- データ転送速度(最大)※：SLC 読込 120MB/s 書込 70MB/s  
MLC 読込 120MB/s 書込 30MB/s
- MTBF：約 650,000 時間(理論値)
- 衝撃耐性：50G/11ms
- 振動耐性：15G/70～2,000Hz
- 電源電圧：3.3V±10%
- 消費電力(最大)：SLC 1.6W、MLC 1.8W
- 動作環境：温度 0℃～70℃、湿度 5%～95%(結露なきこと)
- 保管環境：温度 -25℃～85℃、湿度 5%～95%(結露なきこと)
- 外形寸法：W34.0×D75.0×H5.0(mm)※本体のみ
- 重量：約 20～22g(フラッシュチップ搭載数による)※本体のみ

※転送速度の表記は、全てシーケンシャルアクセス時の最大値であり、ご使用環境により速度は異なります。

※製品のデザイン、仕様は改良等により、予告なしに変更する場合があります。

※記載されている商品名、製品名は各社の商標または登録商標です。

	株式会社グリーンハウス テクニカルサポート
TEL	03-5421-0580
	受付時間 10:00～12:00 13:00～17:00 (土、日、祝日を除く弊社営業日のみ)
FAX	03-5421-2266
ホームページ	<a href="http://www.green-house.co.jp/">http://www.green-house.co.jp/</a>

※受付時間は予告なく変更する場合がございます。ご確認は当社ホームページにてお願い致します。

※サポートを受ける際にはユーザー登録が必要になります。当社ホームページよりご登録をお願い致します。

※ご使用上のご質問、お問い合わせは当社ホームページ内のお問い合わせフォームよりお願い致します。