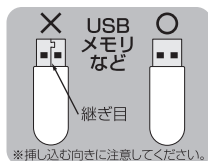
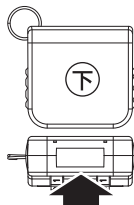


デフォルトパスワード

000

ロックを掛ける場合

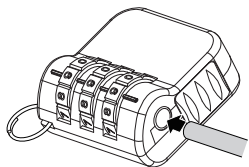
1. ロックホイールを設定したパスワード番号に合わせます。
2. USB端子を差込口に挿入します(差し込むときは、継ぎ目がある側を下にして差し込みます)。
3. ロックホイールをランダムにスクロールします。USB端子がロックされます。



ロックを解除する場合

1. ロックホイールを設定したパスワード番号に合わせます。ロックが解除され、USB端子が外せます。

パスワードの設定



セットボタンを押しながらロックホイールをまわして設定する。

1. ロックホイールを設定したパスワード番号に合わせます。
2. セットボタンを押しながら、設定したい番号にホイールを回して設定してください。

⚠ 注意

ホイールが中途半端な状態でパスワードを設定してしまいますと、正しいパスワードが分からなくなってしまう恐れがあります。必ず、ホイールをそろえて設定してください。また、パスワードが分からなくなってしまうことによって生じた損害に対して、当社は一切の責任を負いかねます。