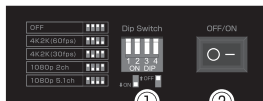


## 接続イメージと各部名称



- 付属品  
 専用ACアダプタ(ケーブル長約150cm) 1個  
 取扱説明書/保証書(本紙) 1枚

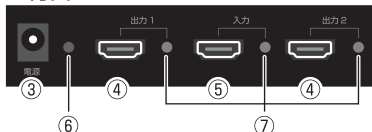
### ■前面



①Dip Switch (EDIDエミュレーター機能)  
EDIDエミュレーター機能の設定を行います。  
詳しくは「EDIDエミュレーター機能」を参照してください。

②電源スイッチ  
電源をオン/オフします。

### ■背面



③給電端子 (DC-IN)  
専用ACアダプタでコンセントと接続します。

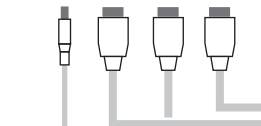
④HDMI出力ポート1 / HDMI出力ポート2  
HDMIケーブルでテレビやディスプレイと接続します。

※HDMI信号を出力するのみで、入力はできません。

⑤HDMI入力ポート  
HDMIケーブルでHDMI機器と接続します。  
※HDMI信号を入力するのみで、出力はできません。

⑥電源 LEDインジケータ  
専用ACアダプタから本体に給電を受けると赤色に点灯します。

⑦HDMI入力/出力 LEDインジケータ  
入力/出力しているポートのLEDが緑色に点灯します。



HDMI  
ケーブル※

※別途、本製品とHDMI機器を接続するためのHDMIケーブルが必要になります。

コンセントへ  
専用AC  
アダプタ



ブルーレイレコーダー



ビデオカメラなど



ゲーム機

HDMI機器

## 接続方法

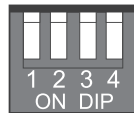
1. HDMI入力ポートにレコーダー、ゲーム機、ビデオカメラなどを接続します。
2. HDMI出力ポートにテレビやディスプレイを接続します。
3. 給電端子(DC-IN)に付属の専用ACアダプタを接続します。
4. 専用ACアダプタをコンセントに接続します。
5. 本製品の電源スイッチをオンにします。
6. テレビと再生機器の電源をオンします。

- HDMI出力ポートに接続したディスプレイが、HDMI機器で設定済みの出力解像度に対応していない場合、ディスプレイに映像は表示されません。
- HDMI機器で出力解像度を「自動」や「オート」に設定済みの場合、HDMI出力ポート(出力1、出力2)のうち、1台目に接続したポートからディスプレイの解像度情報を取得します。
- HDMI機器で出力解像度を「自動」や「オート」に設定済みの場合、1台目に接続したディスプレイよりも低い解像度しか表示できないディスプレイを2台目に接続すると、2台目に接続したディスプレイでは映像を表示できません。
- HDMI出力ポート(出力1、出力2)に同時に接続した場合、出力1の解像度情報を取得します。
- 1台目に接続したディスプレイが音声出力に対応していない場合、2台目に接続したディスプレイでは音声を出力できません。
- レコーダーなどのリンク機能を使用する場合、ディスプレイは出力1に接続ください。

## EDIDエミュレーター機能

OFF	□□□□
4K2K(60fps)	□□□□
4K2K(30fps)	□□□□
1080p 2ch	□□□□
1080p 5.1ch	□□□□

### Dip Switch



↓ON ↑OFF

EDIDエミュレーター機能を使用することで、EDID情報が読み取れない場合でも、出力側のEDID情報に設定した解像度を付加することができます。

1. 電源スイッチがオンの状態でDip SwitchのON/OFFを設定したい解像度の位置に合わせてください。
2. 電源スイッチをオフにしたあと、再度オンにして再起動してください。

EDIDとは?  
EDID(Extended Display Identification Data)とは、ディスプレイなどの出力装置とパソコンやDVDプレーヤーなどの入力装置の間でやり取りされる情報のことです。

## 安全にお使い頂くために必ずお守りください

### 警告 下記事項を守らないと、死亡したり、重症を負うおそれがあります

● 発煙、発熱、臭異、発音がしたら、すぐにケーブルを取り外してください。● コードを引っばったり、傷つけたりしないでください。● 落雷のおそれがある場合、ケーブルを取り外してください。● 不安定な場所に置かないでください。● 異物や液体を入れたり、付着させないでください。● ふんだり、のったり、投げたり、落としたりしないでください。● 高温多湿や直射日光を避けてください。● 分解や改造をしないでください。● 子供や乳幼児の手が届くところで使用しないでください。● 長時間使用しないと、電源を取り外してください。● 通常の生活環境とは大きく異なる場所で使用しないでください。

### 注意 下記事項を守らないと、ケガをしたり、ものに損害を与えるおそれがあります

● 水分や静電気を帯びた手でふれないでください。● お手入れの際は、ケーブルを取り外してください。● 汚れは、やわらかい布でふき取ってください。● 製品の上や近くに、熱で変形しやすいものを置かないでください。● 結露が起こった場合、電源を切り、しばらく放置してください。● 使用後は、ケーブルを取り外して保管ください。● 長時間使用すると本体が高温になっておりますので、取り扱いにはご注意ください。

## 制限事項

● 別途、本製品とHDMI機器を接続するためのHDMIケーブルが必要になります。● HDMI機器の仕様によって動作しなかったり、本来の性能が発揮されない場合があります。● 対応機器は、弊社環境にて動作確認を行ったものであり、すべての環境での動作を保証するものではありません。

## 製品仕様

入力端子	HDMI タイプ A端子 1系統
出力端子	HDMI タイプ A端子 2系統
規格	HDMI(Deep color対応)
対応解像度	480i、480p、720p、1080i、1080p、2160p(60fps)
対応音声フォーマット	LPCM/Dolby Digital Plus/Dolby TrueHD/DTS-HD対応
EDIDエミュレータ機能	2160p(60fps)、2160p(30fps)、1080p 2ch、1080p 5.1ch
映像帯域	18Gbps/600MHz
電源仕様	5V/2.4A
外形寸法	W154×D60×H24(mm)
重量	約322g
保証期間	1年間
素材	スチール
RoHS対応	対応

## 保証書

品名	HDMIスプリッター
製品型番	GH-HSPD2-BK
保証期間	ご購入から1年間
お客様ご氏名	
お客様ご住所	
ご購入日、ご購入日(販売店様捺印)	販売店様へ お客様へお渡しの際には、ご購入年月日、貴店名、ご住所、お電話番号をご記入の上、ご捺印くださいますよう、お願いいたします。

## ■故障について

● 故障やご使用上のご質問は、テクニカルサポートダイヤルへお電話いただくか、弊社ホームページにあるサポート「各種お問い合わせ」やFAXでお問い合わせください。● お問い合わせの前に、取扱説明書や弊社ホームページにあるサポート「よくあるご質問」をご活用ください。● テクニカルサポートダイヤルの受付時間は、予告なしに変更する場合があります。

## ■保証規定

● 本保証規定は、保証期間内の本製品に適用されます。● 保証期間は、ご購入年月日から起算した保証期間内に限ります。● 保証期間中に取扱説明書、パッケージなどの記載に従った使用で故障した場合、弊社にて無償修理いたします。● 本保証書により、本製品の使用に伴う事業利益の喪失、記憶媒体内データの損失、関連装置の故障、損傷などに対して弊社が責任を負うものではありません。● 保証期間内であっても、次の場合は保証の対象外となります。1. 保証書がない場合。2. 保証書にご購入年月日、ご購入日による記入捺印がない場合。3. 取扱説明書、パッケージ等の記載に従った使用でない場合。4. 譲渡、あるいは、再販された場合。5. 落下、衝撃、圧力、負荷といった外的要因による故障、損傷の場合。6. 火災、地震、落雷、風水害といった自然災害による故障、損傷の場合。7. 消耗、劣化の場合。8. 記録媒体内データ損失の場合。9. 本製品が組み込まれた関連装置などとの互換性による場合。● 本保証書は、日本国内においてのみ有効です。The warranty is valid only in JAPAN ● 本保証書により、お客様の法律上の権利を制限するものではありません。● 修理、輸送についての注意1. 修理のご依頼は、ご購入店、あるいは、弊社テクニカルサポートへご依頼の上、弊社指定住所へお送りください。出張修理は行っておりません。2. 記録媒体内データは、一切の保証をいたしかねます。3. 本製品と一緒にお送りいただいたものは返却いたしかねますので、お客様ご購入後に取り付けた物品、装飾などは取り外してからお送りください。4. 輸送により製品が破損した場合、弊社は責任を負いかねますので、梱包には十分に注意し、運送方法に配慮があり、運送記録が管理されている宅配便等をご利用ください。5. 修理後も、保証期間はご購入年月日からの起算となります。6. 弊社の判断により同等品と交換させていただきます。なお、お送りいただいた旧製品はお返ししません。● 次の場合は修理をいたしかねます。1. 修理用部品が調達できない場合。2. 分解、改造が行われている場合。3. 原型をとどめない損傷など。修理による回復が困難な場合。● ご購入年月日、ご購入日の記入捺印がない場合はご購入店へご相談ください。● 本保証書は再発行いたしませんので、紛失しないようご注意ください。

サポート窓口	グリーンハウス テクニカルサポート
テクニカルサポートダイヤル	03-5421-0580
受付時間	10:00～12:00/13:00～17:00 (土日祝日をのぞく弊社営業日)
FAX	03-5421-2266 (24時間受付)
ホームページ	<a href="https://www.green-house.co.jp/">https://www.green-house.co.jp/</a>

※本書の著作権は弊社に帰属し、内容の一部または全部を無断に転載することを禁じます。※製品のデザイン、仕様は改良などにより、予告なしに変更する場合があります。※本書の内容は、予告なしに変更することがありますので、あらかじめご了承ください。※本書に記載の会社名や製品名は、各社の商標または登録商標です。※本書について、お気づきの点がありましたら、弊社サポート窓口へお問い合わせください。