


GREEN HOUSE

取扱説明書

HDMI
SELECTOR

GH-HSWF3



■はじめに

本製品を正しくご利用いただくため本取扱説明書をよくお読みください。

■付属品の確認

パッケージの中に以下のものがすべて入っているか必ずご確認ください。

■ 専用リモコン(電池取り付け済み)	_____	1個
■ 専用リモコン受信機	_____	1個
■ USB給電ケーブル	_____	1本
■ 取扱説明書(本書)	_____	1部
■ 保証書	_____	1枚

■安全にお使い頂くために必ずお守りください



警告 下記事項を守らないと、死亡したり、重症を負うおそれがあります。

- 発煙、発熱、異臭、異音が発生したら、すぐにケーブルを取り外してください。
- コードを引っばったり、傷つけたりしないでください。
- 落雷のおそれがある場合、ケーブルを取り外してください。
- 不安定な場所に置かないでください。
- 異物や液体を入れたり、付着させないでください。
- ふんだり、のったり、投げたり、落としたりしないでください。
- 高温多湿や直射日光を避けてください。
- 分解や改造をしないでください。
- 子供や乳幼児の手の届くところで使用しないでください。
- 指定外の電池を使用しないでください。
- 長時間使用しないときは、電池を取り外してください。



注意 下記事項を守らないと、ケガをしたり、ものに損害を与えおそれがあります。

- 水分や静電気を帯びた手で触れないでください。
- お手入れの際は、ケーブルを取り外してください。
- 汚れは、やわらかい布でふき取ってください。
- 製品の上や近くに、熱で変形しやすいものを置かないでください。
- 結露が起こった場合、電源を切り、しばらく放置してください。
- 使用後は、ケーブルを取り外して保管してください。

制限事項

- 別途、本製品とHDMIポートを接続するためのHDMIケーブルが必要になります。
- HDMI機器の仕様によっては動作しない、または本来の性能が発揮されない場合があります。
- 対応機器は、弊社環境にて動作確認を行ったものであり、すべての環境での動作を保証するものではありません。
- 4K2K解像度での出力には、必ず4K2K対応HDMIケーブルをご使用ください。
- 4K2K解像度で出力できるケーブル長は、HDMI機器やディスプレイの性能など、接続環境によって異なります。
- HDMI機器からセレクトまでの接続や、セレクトからディスプレイまでの接続には、合計5m未満の4K2K対応HDMIケーブルを推奨します。
- HDRのコンテンツを再生する場合、HDR10に対応した出力機器(テレビ、ディスプレイ、プロジェクターなど)を使用し、接続するケーブルはプレミアム・ハイスピードケーブルを使用してください。
- 本製品は信号を生成するものではありません。
- HDMI、HDMIロゴおよびHigh-Definition Multimedia InterfaceはHDMI Licensing LCCの商標または登録商標です。

■本体各部、付属品の名称・説明

本体上面



①ポート切替ボタン

ボタンを押すごとに、入力ポートが下記の順に切り替わります。

入力1 → 入力2 → 入力3

②LEDインジケータ

現在表示している入力ポートのLEDが点灯します。

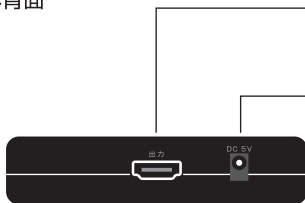
本体前面



③HDMI入力ポート

HDMI出力ポートを搭載している再生機器を接続します。

本体背面



④HDMI出力ポート

テレビやディスプレイ側のHDMI入力端子に接続します。

⑤USB給電端子

付属のUSB給電ケーブルを取り付け、テレビなどのUSBポートに接続します(詳しくは「**■USB給電ケーブル**」を参照してください)。

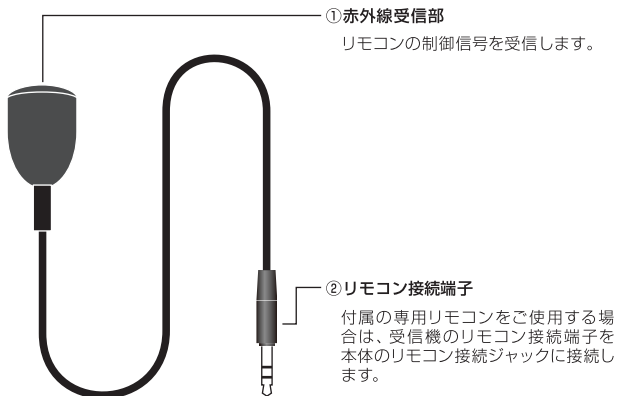
本体右側面



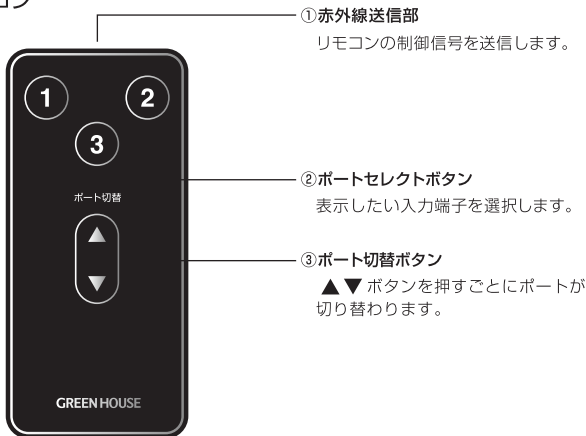
⑥リモコン接続ジャック

付属の専用リモコン受信機を接続します。

専用リモコン受信機



専用リモコン



■リモコンの取り扱い

本製品に付属しているリモコンを使用する場合は、クリアシートを外してからご使用ください。

電池の取り替え方

1. 電池ケースを取り出してください。



2. 電池ケースから使用していた電池を取り出し、新しい電池 (CR2025) を+を上にしてはめ込んでください。



3. 電池ケースを元に戻してください。



⚠ 注意 乾電池の使用について

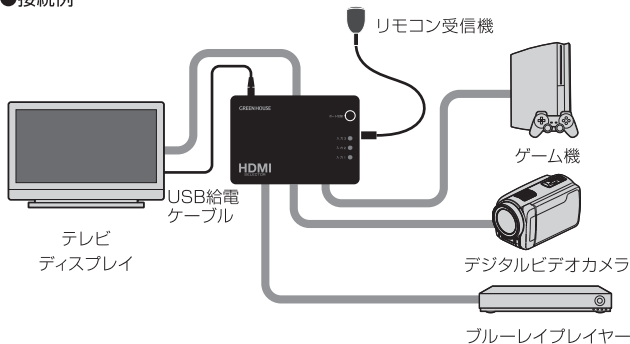
- 必ず指定の電池を使用してください。
- 長期間使用しない場合は、電池を取り出してください。
- 電池が消耗した場合は操作できる距離や通信が途切れる場合があります。早めに新しい電池と取り替えてください。
- 電池を分解したり過熱したり火の中に入れてください。電池の破裂や液漏れ、火傷の原因になることがあります。
- 電池の極性を間違えて入れると破裂する原因になります。
- 電池は保管状態により短期間で消耗することがあります。
- 不要になった電池の廃棄は各地方自治体の指示に従って処理してください。

■接続方法

接続手順

1. 本体背面のUSB給電端子とテレビや再生機器のUSBポートを、付属のUSB給電ケーブルで接続します。(詳しくは「■USB給電ケーブル」を参照してください)
2. 本体背面のHDMI出力ポートにテレビやディスプレイを接続します。
3. 本体前面のHDMI入力ポートにレコーダー、ゲーム機、ビデオカメラなどを接続します。
4. テレビと再生機器の電源をオンします。
5. 本体上面のポート切替ボタンやリモコンのポートセレクトボタン、ポート切替ボタンを押して表示したい機器を選択してください。

●接続例



注意

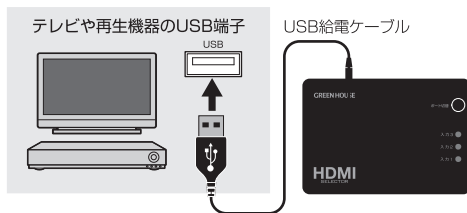
- リモコンを使用する場合は、付属品の専用リモコン受信機を本体のリモコン接続ジャックに接続してからご使用ください。
- パソコンの映像を視聴中に別のポートに切り替わった場合、パソコン側の液晶ディスプレイに「オーディオデバイスが切断されたか再構成されました。」のメッセージが表示する場合があります。
- 再生機器によって映像が表示するまで時間がかかる場合があります。

■USB給電ケーブル

接続手順

1. 本体背面のUSB給電端子に付属のUSB給電ケーブルを接続します。
 2. USB給電ケーブルのもう一端をテレビや再生機器のUSBポートに接続します。
- ※USB給電ケーブルはデータの通信は行いません。

●接続例



■製品仕様

入力端子	HDMIタイプA端子 3系統
出力端子	HDMIタイプA端子 1系統
規 格	HDMI (Deep Color対応)
対応信号	480i,480p,720p,1080i,1080p,2160p(60fps)
映像帯域	18Gpbs/600MHz
消費電力	5W
外形寸法	D82×W59×H19(mm) ※本体のみ
重 量	約51g(本体のみ)
保証期間	1年間

■故障について

故障については、下記のサポート窓口へご相談ください。

サポート窓口	グリーンハウス テクニカルサポート
テクニカルサポートダイヤル	03-5421-0580
受付時間	10:00~12:00/13:00~17:00 (土、日、祝日のぞく弊社営業日)
FAX	03-5421-2266
ホームページ	https://www.green-house.co.jp/

- ・ 故障やご使用上のご質問は、テクニカルサポートダイヤルへお電話いただくか、弊社ホームページにあるサポート「各種お問い合わせ」やFAXでお問い合わせください。
- ・ お問い合わせの前に、取扱説明書「トラブルシューティング」や弊社ホームページにあるサポート「よくあるご質問」をご活用ください。
- ・ テクニカルサポートダイヤルの受付時間は、予告なしに変更する場合があります。

- ・ 本製品は、日本国内専用に製造および販売されています。
- ・ 本製品は、日本国外では使用できません。
- ・ 本製品を日本国外で使用することによるいかなる問題に対しても、責任を負いかねます。
- ・ 本製品は、日本国外での技術サポートおよびサービスは行っておりません。
- ・ This product is manufactured and sold for Japanese domestic market only.
- ・ This product can not be used outside Japan.
- ・ We have no responsibility for any issues caused by the use of this product outside Japan.
- ・ We also do not have any technical support and service for this product in other countries.

※本書の著作権は弊社に帰属し、内容の一部または全部を無断に転載することを禁じます。

※製品のデザイン、仕様は、改良などにより予告なしに変更する場合があります。

※本書の内容は、予告なしに変更することがあります。

※本書に記載の会社名や製品名は、各社の商標または登録商標です。

※本書について、お気づきの点がありましたら、弊社サポート窓口へお問い合わせください。

MEMO

GH-HSWF3

GREEN HOUSE

株式会社グリーンハウス

〒150-0013 東京都渋谷区恵比寿1-19-15 ウノサワ東急ビル5F
テクニカルサポートダイヤル TEL:03-5421-0580
<https://www.green-house.co.jp>

Ver.1.0