

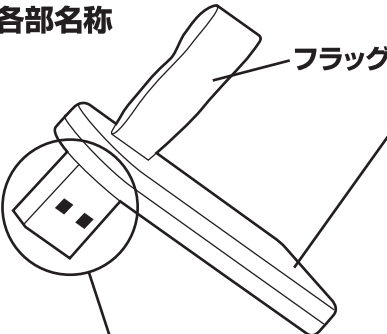
PicoDrive FLAG

USB2.0接続フラッシュメモリ

取扱説明書 Ver.1.00

- この度は本製品をお買い上げいただき、誠にありがとうございます。本製品を正しくご利用いただく為、本取扱説明書をよくお読みください。

■各部名称



フラッグ

■アクセスランプ

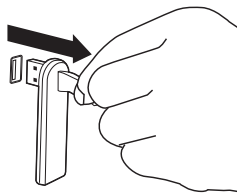
USBポートに接続すると、アクセスランプは「点滅」状態となり、パソコンで認識が完了すると「消灯」状態になります。
※データの書き込み及び読み込み時は「点滅」状態です。

■注意!

データを書き込み及び読み込みは絶対に本製品をUSBポートから抜かないでください。
保存データが破損する恐れがあります。

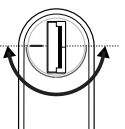
■取り外し方

本製品を取り外す時は、必ずフラッグ部分を持って引き抜いてください。
それ以外の部分を持って無理に引き抜きますと本製品やPCのUSB端子を破損する恐れがあります。



■USB端子(ロータリー式)

USB端子は、右図の範囲で180°回転します。可動範囲外には無理に回さないでください。破損の原因となります。



■対応OS

- Windows Vista/XP(SP2以降/32bit版)/2000(SP4以降)
- Mac OS X(10.1.3以降)

■本製品の接続

- 本製品はパソコンのUSBポートに接続して使用します。

■Windows Vista/XP(SP2以降)/2000(SP4以降)で使用する場合

- パソコンのUSBポートに本製品を接続すると、「マイコンピュータ」に「リムーバブルディスク」のアイコンが追加されます。
※Windows Vista/XP(SP2以降)/2000(SP4以降)ではOS標準ドライバで自動的に認識される為、ドライバインストールは不要です。
- 本製品を取り外す場合は下記の手順に従ってUSBポートから取り外してください。
デスクトップ右下のタスクトレイから、本製品「USB大容量記憶装置デバイス」を選択して取り外してください。

■MacOSで使用する場合

- パソコンのUSBポートに本製品を接続すると、「デスクトップ」に「名称未設定」(またはNoName)のアイコンが追加されます。
※MacOSではOS標準ドライバで自動的に認識される為、ドライバインストールは不要です。
- 本製品を取り外す場合は、アクセスランプが点滅していないことを確認し、本製品のアイコンをご箱にドラッグ&ドロップしてから取り外してください。

■セキュリティソフトについて

- 本製品内の情報をパスワードで保護するセキュリティソフトがご利用いただけます。
(Windows Vista(32bit版)XP(SP2/32bit版)/2000(SP4)のみ対応)
詳しくは、弊社ホームページの「ドライバのダウンロード」ページをご覧ください。
<http://www.green-house.co.jp/download/index.html>
※管理者権限でのみ使用可能です。
※セキュリティソフト使用時には、「ReadyBoost」機能は使用できません。



信頼性の高いハードウェアレベルでのデータ暗号化を実現

パスワードでロックされたデータは、すべてAES256bitで暗号化されます。AES256bitで暗号化された保存データはハードウェアレベルで暗号化されますので、たとえ本製品を分解して別基板に組み込んだとしても、データを参照することはできません。

■安全にお使い頂くために必ずお守りください。

警告

下記の注意事項を守らないと、使用者が死亡または重傷を負う可能性が想定される内容を示しています。

- 本製品は、取扱説明書に記載のない分解や改造はしないでください。火災や感電、ケガの原因となります。
- 風呂場など、水分や湿気が多い場所では、本製品を使用しないでください。火災になったり、感電故障する恐れがあります。
- 煙が出たり、異臭や異音が出たら、パソコン及び周辺機器の電源スイッチをオフにし、パソコン本体から外してください。
- 本製品を落としたり、強い衝撃を与えたりしないでください。

注意

下記の注意事項を守らないと、使用者が怪我をしたり、物的損害の発生が考えられる内容を示しています。

- 濡れた手で本製品に触れないでください。
- 静電気による破損を防ぐため、本製品に触れる前に、身近な金属に手を触れて、体の静電気を取り除くようにしてください。
- データの書き込み及び読み込み中にUSBポートから本製品を取り外さないでください。

画面上でデータ転送が終了しているように見える場合でも、アクセスランプが点滅している場合があります。

本製品をパソコン本体から取り外す際には、必ずアクセスランプが点滅していないことを確認してください。

データ転送中に本製品を取り外しますと、データの消失・破損する恐れがあります。データの消失・破損による損害については、弊社はいかなる

責任も負いかねますので、予めご了承ください。

使用・保管場所について

次のような場所での使用や保管はしないでください。

- ・直射日光の当たる場所
- ・強い磁界や静電気が発生するところ
- ・漏電または漏水の危険があるところ
- ・暖房器具の近くなどの高温になる場所
- ・振動の激しいところ
- ・平らでないところ
- ・温度や湿度がパソコンのマニュアルが定めた使用環境を越える、または結露するところ

■記載されている会社名、製品名は各社の登録商標または商標です。

■製品仕様

対応PC / 動作環境	USBインターフェース搭載のNEC PC98 NXシリーズ、PC/AT互換機 (DOS/V)、PowerPC G3以降搭載のMacintosh
USB規格	USB2.0/1.1
データ転送速度	最大480Mbps(理論値)
重量	約9g
外形寸法	W64×D18.4×H19.8(mm)

[制限事項]

- ・本製品は対応OS以外での動作保証は致しかねます。
- ・本製品は他のUSB機器のドライバ共存並びに併用に関する動作保証は致しかねます。
- ・本製品は省電力モード時の動作保証は致しかねます。
- ・本製品を接続したままの起動および終了につきましては保証致しかねます。
- ・本製品はマルチOS環境ならびにエミュレーション環境での動作保証は致しかねます。
- ・USB1.1機器をUSB2.0対応のアダプタやハブで接続した場合、USB2.0機器をUSB1.1対応ハブを介して接続した場合にはUSB1.1の速度に限定されます。
- ・接続する機器側やOSの制限によりUSB1.1転送になる場合があります。

	株式会社グリーンハウス テクニカルサポート
TEL	03-5421-0580
受付時間	10:00～12:00 13:00～17:00(土、日、祝日を除く弊社営業日のみ)
FAX	03-5421-2266

※サポートを受ける為にはユーザー登録が必要になります。当社ホームページよりご登録お願い致します。

※ご使用上のご質問、お問い合わせは当社ホームページ内のお問い合わせフォームよりお願い致します。

(<http://www.green-house.co.jp/support/index.html>)