

■はじめに

本製品を正しくご使用いただくため、本取扱説明書をよくお読みください。

■パッケージ内容

ご使用の前に必ずご確認ください。

- 本体 1個
- 専用ACアダプタ 1個
- 取扱説明書／保証書(本書) 1枚

■使用方法

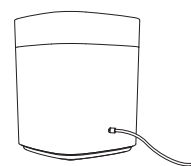
1. 水位線を目安に本体ユニットに水(水道水)を入れてください。トップカバーを取り付けたままでも水を入れることができます。

●水位がMAX LINEをこえないように入れてください。



2. トップカバーと噴霧ユニットが取り付けられていることを確認して専用ACアダプタを接続します。

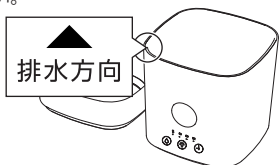
専用ACアダプタは下記の順番で接続します。
 ①専用ACアダプタのDCプラグを加湿器本体ユニット裏のジャックに接続
 ②専用ACアダプタをコンセントに差し込む



3. 噴霧スイッチを押すとミストが噴出します。



水タンク内の残った水を捨てる際は、トップカバーと噴霧ユニットを取り外し、排水方向の矢印位置から水が流れるように傾けて排水してください。



噴霧スイッチボタンの操作方法

噴霧スイッチ	説明	動作
短押し	噴霧モードの切り替え	OFF → クラウドミストモード → 連続モード → OFF ※水が無くなるとブザーを鳴らし、噴霧を停止。ナイトライトが点灯していた場合、消灯する。

ライトスイッチボタンの操作方法

ライトスイッチ	説明	動作
短押し	ナイトライト色の切り替え	OFF → 昼白色 → 電球色 → 昼光色 → OFF
長押し	ナイトライトの明るさ調整	明るさ(中) → 明るさ(暗)(一番暗い状態まで)、 明るさ(暗) → 明るさ(明)(一番明るい状態まで) 明るさ(明) → 明るさ(暗) ※一度スイッチを長押しすると一番明るい状態/暗い状態になるまで変化し続ける。ボタンを離れたタイミングで明るさを固定する

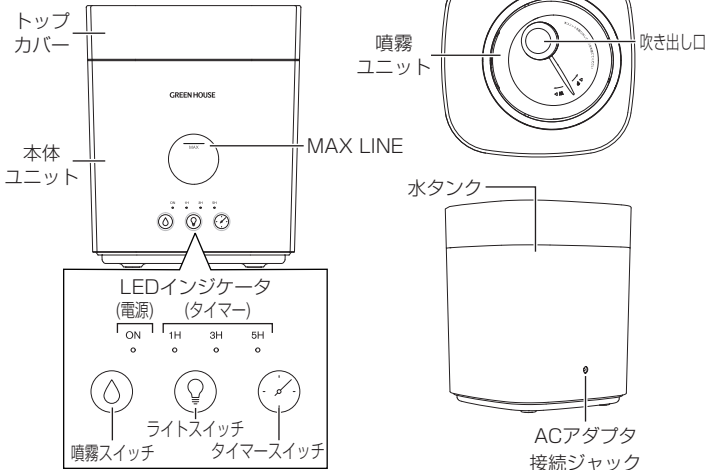
タイマースイッチボタンの操作方法

タイマースイッチ	説明	動作
短押し	タイマーの設定	噴霧中にスイッチを押すとタイマーを設定できる OFF → 1時間 → 3時間 → 5時間 → OFF ※設定時間後、噴霧を停止してナイトライトを消灯する。

●付属してある専用のACアダプタをご使用ください。付属の専用ACアダプタを他の製品に使ったりしないでください。感電・火災の原因になります。●製品を移動する際は専用ACアダプタをはずし、必ず製品の下部を持ってください。トップカバーを持つと本体ユニットが転倒・落下するおそれがあります。●水タンクに水を入れない状態で使用しないでください。●電子機器や電気製品、水に弱い家具や壁から15cm以上離れた水平な場所に設置してください。ミストが触れたり、転倒して水がこぼれると機器の故障や対象の表面を傷める原因になります。●ミネラルウォーターや、浄水器を通した水などは使用しないでください。●必ず専用ACアダプタを外した状態で給水してください。●給水量が水タンク水位線を超えないように注意してください。ミストが正常に発生しない原因になります。●ミストを精密機器や電子・電気機器に直接当てたり、精密機器や電気機器のそばで長期間使用すると、結露や水道水中のカルキにより、機器の故障の原因となります。

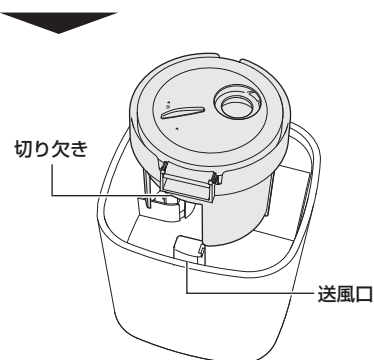
⚠注意

■各部名称



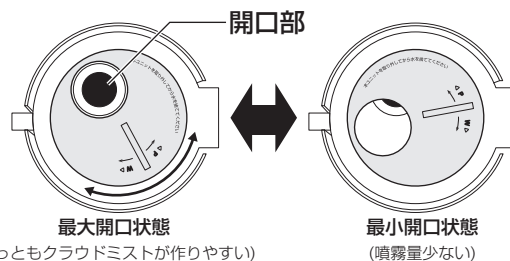
噴霧ユニットの取り付け方法

噴霧ユニットは右図のように、噴霧ユニットの切り欠きの端を送風口に合わせてまっすぐ差し込んでください。



噴霧量の調整

噴霧ユニットの上面を回転させることで、噴霧量を調整できます。開口部が最大開口状態だとクラウドミストが作りやすくなります。



●きれいな形のクラウドミストを作りたい場合は、最大開口状態にした上で、周囲を無風にしてください。

■アロマの使用について

本製品は加湿器用のアロマオイル(以下、エッセンシャルオイル(精油))と加湿器用のアロマウォーターが使用できます。ミストと共に香りが拡散されるので、加湿しながらアロマの香りを楽しむことができます。

水タンクに水を入れた後、エッセンシャルオイル(精油)と加湿器用のアロマウォーターをそれぞれの取扱説明書にしたがい、水タンクに直接注入してください。

アロマ製品の使用方法はそれぞれの取扱説明書をよく読み、必ず吸引しても問題が無いことや用量を確認の上、使用してください。

●アロマの香りと色が水タンクやトップカバーに付着する場合がありますので、アロマ使用後は毎回お手入れを行ってください。

●水タンク・吹き出し口は耐油性の強い素材を使用していますが、それ以外の部分は一部のエッセンシャルオイル(精油)の成分で溶けたり、ひび割れたりする場合があります。特にラベンダーと柑橘系のエッセンシャルオイル(精油)はステロール樹脂を溶かしたり、ひび割れを生じさせるおそれがあるため、本体の外側に付かないように十分にご注意ください。本体の外側にエッセンシャルオイル(精油)が付着した場合は、湿った布でただちに拭き取ってください。

⚠注意

■お手入れについて

本製品を安全にお使いいただくためには、定期的なお手入れが必要です。

2、3日に一回がお手入れの目安です。

下記の点に注意してお手入れを行ってください。

- ・ トップカバーと噴霧ユニットを取り外して残っている水を排水方向サインが示す方向に従って捨ててください。
- ・ 本体ユニットに付着している水を乾いた布で吸い取るように拭き取ってください。
- ・ 超音波振動板にエッセンシャルオイル(精油)、水アカや汚れを付着したままにしておくと、加湿量が低下したり、加湿しなくなったりすることがあります。綿棒や、やわらかい布を固く絞って汚れを拭き取り、から拭きしてください。
- ・ トップカバーと噴霧ユニットは水洗い可能です。必要に応じて布や綿棒などでお手入れして乾かしてください。
- ・ 汚れは、中性洗剤を薄めた液を含んだやわらかい布で拭きとってください。
- ・ アロマ使用後は、アロマの香りや色が噴霧ユニットや水タンクに付着する場合がありますので、毎回お手入れを行ってください。

警告	●お手入れせずに使い続けると、カビや雑菌が繁殖し、悪臭を発生したり、健康を害する原因になります。また、水アカやミネラル分が付着し、性能が低下するおそれがあります。
注意	●お手入れの前に必ず電源を切り、専用ACアダプタを取り外してください。 ●食器洗浄機など機械式洗浄機は使用しないでください。 ●本体を水の中に入れて、本体に水をかけたりすることは絶対にしないでください。 ●超音波振動板を直接手で触れたり傷つけたり、押しついたりしないでください。事故や故障の原因になります。 ●本体ユニットの隙間や送風口から内部に水が入らないように注意してください。

■製品仕様

加湿方式	超音波式
タンク容量	560 ml
モード	クラウドミストモード / 連続モード
加湿量	約35~55ml/H(クラウドミストモード) 約70~90 ml/H(連続モード)
連続加湿時間	約8時間(連続モード) ※水タンクに入れた560mlの水が空になるまで動作させた時間
タイマー	1時間 / 3時間 / 5時間
空焚き防止機能	あり※タンク内の水が無くなるとブザーを鳴らして噴霧停止
消費電力	約18W(24V/750mA)
サイズ	W153 × D153 × H188(mm)
電源	ACアダプタ:入力AC100V 50/60Hz, 出力DC 24V/1.0A 加湿器本体:入力DC24V
質量	約720g(ACアダプタ除く)
材質	ABS, PP
動作温度範囲	5~40℃

■安全にお使い頂くために必ずお守りください。

警告	下記事項を守らないと、死亡したり、重症を負うおそれがあります
●発煙、発熱、異臭、異音が発生したら、すぐに電源を切り、コンセントから取り外してください。●トップカバーや噴霧ユニットを取り外した状態では電源を入れないでください。●コードを引っ張ったり、傷つけたりしないでください。●本体を水につけたり、水をかけたりしないでください。●本体を傾けると水が漏れ出るおそれがありますので、不安定な場所に置かないでください。●異物を入れたり、付着させないでください。●ふんだり、のったり、投げたり、落としたりしないでください。●分解や改造をしないでください。●子供や乳幼児の手の届くところで使用しないでください。●水は毎日必ず常温の新しい水道水と入れ換えてください。●浄水器の水やアルカリイオン水、ミネラルウォーター、井戸水は使わないでください。カビや雑菌が繁殖する原因になります。●定期的に掃除して、必ず清潔な状態で使用してください。お手入れせずに使い続けると、カビや雑菌が繁殖し、悪臭を発生したり、健康を害する原因になります。また、水アカやミネラル分が付着し、性能が低下するおそれがあります。●必ず付属の専用ACアダプタをご使用ください。●専用ACアダプタが傷んだり、差し込みが緩いときは使用しないでください。●専用ACアダプタを水につけたり、水を掛けたり、水洗いしないでください。●専用ACアダプタを抜くときは、必ず先端のプラグを持って引き抜いてください。また濡れた手で抜き差ししないでください。●アロマ製品使用中のミストを故意に直接吸引しないでください。●アロマ製品使用中に体調不良を感じたら、すぐに使用を中止し、アロマ製品のメーカーにお問い合わせください。	

注意	下記事項を守らないと、ケガをしたり、ものに損害を与えるおそれがあります
●製品を移動する際は、必ず本体の下部部分を持ってください。トップカバー部分を持つと、本体が転倒・落下するおそれがあります。●水分や静電気を帯びた手で触れないでください。●製品をコンセントに接続したまま、製品を移動しないでください。●ミストを精密機器や電気機器に直接当たったり、精密機器や電子・電気機器のそばで長期間使用すると、結露や水道水中のカルキにより、機器故障の原因になります。	

●お手入れの前に必ず電源を切り、専用ACアダプタを取り外してください。●使用後はコンセントから取り外して保管してください。●本体ユニットの隙間や送風口から内部に水が入らないように注意してください。●超音波振動板を直接手で触れたり傷つけたり、押しついたりしないでください。●ペットなどの動物を近づけないでください。●廃棄する場合は、自治体の指示に従ってください。

制限事項

●設置場所は、パソコンや携帯電話などの電子機器やテレビ、音響機器などの電気製品、水に弱い家具や壁から15cm以上離れた水平な場所にしてください。ミストが触れたり、転倒して水がこぼれると機器の故障や対象を傷める原因になります。●長期間使用しない場合は、各部のお手入れをした後、よく乾燥させてから梱包箱かポリ袋に入れて湿気の少ない場所で保管してください。●長期間保管した後は、お手入れをおこなってから使用してください。

付属品の販売

付属品を無くしてしまったら、下記サイトで購入してください。

<https://www.greenhouse-store.jp/>

専用ACアダプタ
AHCA-AC24A1A

保証書

品名	加湿器	ご購入店、ご購入年月日(販売店様捺印)
型番	GH-AHCAシリーズ	販売店様へ お客様へお渡しの際には、 ご購入年月日、貴店名、ご住所、 お電話番号をご記入の上、 ご捺印くださいますようお願いいたします。
保証期間	ご購入より6ヶ月間	
お客様ご氏名		
お客様ご住所		

■故障について

●故障やご使用上のご質問は、テクニカルサポートダイヤルへお電話いただくか、弊社ホームページにあるサポート「各種お問い合わせ」やFAXでお問い合わせください。●お問い合わせの前に、取扱説明書や弊社ホームページにあるサポート「よくあるご質問」をご活用ください。●テクニカルサポートダイヤルの受付時間は、予告なしに変更する場合があります。

■保証規定

●本保証規定は、保証期間内の本製品に適用されます。●保証期間は、ご購入年月日から起算した保証期間内に限ります。●保証期間中に取扱説明書、パッケージなどの記載に従った使用で故障した場合、弊社にて無償修理いたします。●本保証書により、本製品の使用に伴う事業利益の逸失、記録媒体内データの損失、関連装置の故障、損傷などに対して弊社が責任を負うものではありません。●保証期間内であっても、次の場合は保証の対象外となります。1.保証書がない場合。2.保証書ご購入年月日、ご購入店による記入捺印がない場合。3.取扱説明書、パッケージなどの記載に従った使用でない場合。4.謙渡、あるいは、再販された場合。5.落下、衝撃、圧力、負荷といった外的要因による故障、損傷の場合。6.火災、地震、落雷、風水害といった自然災害による故障、損傷の場合。7.消耗、劣化の場合。8.記録媒体内データ損失の場合。9.本製品が組み込まれた関連装置などの互換性による場合。●本保証書は、日本国内においてのみ有効です。The warranty is valid only in JAPAN.●本保証書により、お客様の法律上の権利を制限するものではありません。●修理、輸送についての注意1.修理のご依頼は、ご購入店、あるいは、弊社テクニカルサポートへご依頼の上、弊社指定住所へお送りください。出張修理は行っておりません。2.記録媒体内データは、一切の保証をいたしかねます。3.本製品と一緒にお送りいただいたものは返却いたしかねますので、お客様がご購入後に取り付けた物品、装飾などは取り外してからお送りください。4.輸送により製品が破損した場合、弊社は責任を負いかねますので、梱包には十分に注意し、運送方法に配慮があり、運送記録が管理されている宅配便などをご利用ください。5.修理後も、保証期間はご購入年月日からの起算となります。6.弊社の判断により同等品と交換させていただく場合があります。なお、お送りいただいた旧製品は返却いたしません。●次の場合は修理をいたしかねます。1.修理用部材が調達できない場合。2.分解、改造が行われている場合。3.原型をとどめない損傷など、修理による回復が困難な場合。●ご購入年月日、ご購入店の記入捺印がない場合はご購入店へご相談ください。●本保証書は再発行いたしませんので、紛失しないようご注意ください。

- ・ 本製品は、日本国内専用で製造および販売されています。
- ・ 本製品は、日本国外では使用できません。
- ・ 本製品を日本国外で使用することによるいかなる問題に対しても、責任を負いかねます。
- ・ 本製品は、日本国外での技術サポートおよびサービスは行っておりません。
- ・ This product is manufactured and sold for Japanese domestic market only.
- ・ This product can not be used outside Japan.
- ・ We have no responsibility for any issues caused by the use of this product outside Japan.
- ・ We also do not have any technical support and service for this product in other countries.

サポート窓口	テクニカルサポート
テクニカルサポートダイヤル	03-5421-0580
受付時間	10:00~12:00/13:00~17:00(土日祝日をのぞく弊社営業日)
FAX	03-5421-2266 (24時間受付)
ホームページ	https://www.green-house.co.jp/

●本書の著作権は弊社に帰属し、内容の一部または全部を無断に転載することを禁じます。●製品のデザイン、仕様は改良などにより、予告なしに変更する場合があります。●本書の内容は、予告なしに変更することがありますので、あらかじめご了承ください。●本書に記載の会社名や製品名は、各社の商標または登録商標です。●本書について、お気づきの点がありましたら、弊社サポート窓口へお問い合わせください。