

# LED SOLAR LIGHT

LEDソーラーライト



GH-LED6-SC2シリーズ  
取扱説明書 Ver.1.00

●この度は本製品をお買い上げいただき、誠にありがとうございます。本製品を正しくご利用いただくため、本取扱説明書をよくお読みください。

## 使用方法など

### 製品仕様

光源	: 白色LED6灯
明るさ	: 40lm
バッテリー	: リチウムポリマー
バッテリー容量	: 2000mAh
バッテリー寿命	: 約300回
ソーラーパネル形式	: 単結晶シリコン
最大入力	: DC5V/500mA
最大出力	: DC5V/800mA
保護回路機能	: 過放電、過充電、過電流
蓄電時間	: 太陽光/晴天下で約15時間(理論値) AC/USB 6~8時間(弊社測定値)
充電時間	: iPhone 4S: 約180分(満充電) ※iPhoneは電池残量が20%程度からの充電時です
連続点灯時間	: 最大10時間(満充電時)
外形寸法	: W165×D135×H370 (mm)
重量	: 603g
アーム長	: 380mm
動作温度範囲	: 0~40℃
動作湿度範囲	: 10~85%(結露なきこと)
保証期間	: 6ヶ月間

インジケータ

DCジャック

ソーラーバッテリー

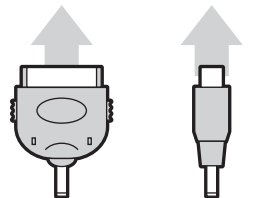
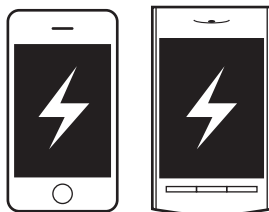
電源スイッチ

電源スイッチを押すとLEDライトが点灯します。もう一度押すと、LEDライトが消灯します。

USBポート(充電専用)

スマートフォン(Dockコネクタ/microUSB)の充電が可能です。

対応機種をケータイで確認



iPod Dock コネクタ      microUSB (USB Micro-B)

専用コネクタ(付属品)

専用充電ケーブル



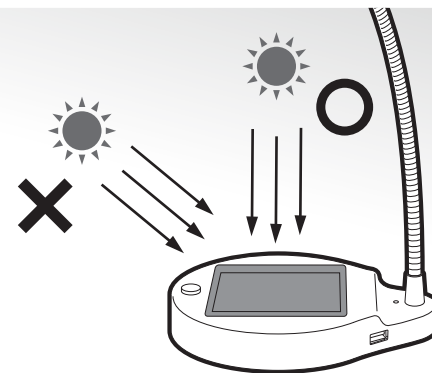
専用コネクタ

## 太陽光での蓄電方法

蓄電時間の目安 晴天下で約15時間

- 1.LEDライトがオフになっていることを確認してください。
- 2.効率よく蓄電ができるように、太陽に対しパネルが直角になるように設置してください。

※1日のうちでも時間が経過すると、太陽の位置・高さかわりますので、陰がかからないように注意してください。  
※天候や季節によって蓄電時間が異なります。  
※蓄電時間の目安は理想的な蓄電環境での数値です。  
※ソーラーバッテリーは、取り外して蓄電することができます。



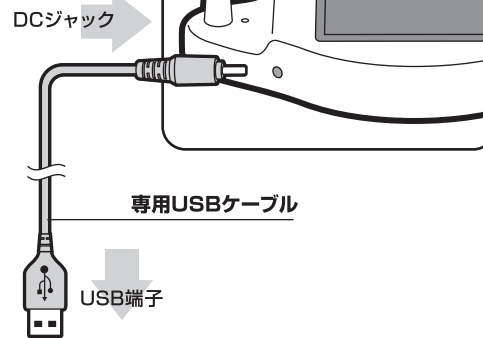
**充電対象機器に接続したままでの蓄電や発電は、充電対象機器と本製品の故障の原因になるおそれがあります。**

## ACアダプタ/USBでの蓄電方法

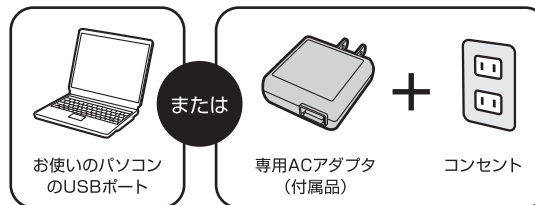
蓄電時間の目安 約6~8時間

- 1.付属の専用USBケーブルをに本体DCジャックに取り付け、専用ACアダプタ、またはパソコンのUSBポートに接続してください。
- 2.蓄電が開始されると、インジケータが赤色に点灯します。
- 3.蓄電が完了すると、インジケータが緑色に点灯します。
- 4.蓄電完了後は、速やかに専用USBケーブルをACアダプタ、またはパソコンのUSBポートから取り外してください。

※パソコンのUSBポートに接続する場合は、パソコンの電源を事前に入れてください。  
※パソコンがスタンバイ・休止状態の場合は蓄電されません。  
※蓄電時間は、バッテリーの残量、状況によって異なります。  
※蓄電後、長期間使用しなかった場合は、自然に放電する場合があります。  
※USBハブなどから接続した場合、十分な電力を得られない場合があります。



**8時間以上の蓄電は危険ですので、絶対にしないでください。**



## インジケータの動作

インジケータは、USB/ACアダプタ経由で蓄電している際に作動します。太陽光による蓄電時には点灯しません。

	インジケータ状態	動作状況
●	消灯	ソーラーバッテリーへの蓄電を行っていない状態
●	赤点灯	ソーラーバッテリーへの蓄電を行っている状態
●	緑点灯	ソーラーバッテリーが満充電になっている状態

## ●安全に正しくお使いいただくために

### **⚠警告** 下記事項を守らないと、死亡したり、重症を負うおそれがあります

- 発煙、発熱、異臭、異音が発生したら、すぐに電源を切り、付属ケーブルを取り外してください。
- ACアダプタは、100ボルト交流電源(AC100V)のコンセントにしっかり差し込んでください。
- 電源プラグのお手入れは、ACアダプタをコンセントから取り外して行ってください。
- コンセントや延長ケーブル、OAタップなどの定格を超えて使用しないでください。
- 付属ケーブルのコードは、傷つけないでください。
- 濡れた手で電源プラグに触れないでください。
- 破損したコンセントを使用しないでください。
- ふんだり、のったり、投げたり、落としたりしないでください。
- 落雷のおそれがある場合、製品に触れないでください。
- 異物や液体を付着させないでください。
- 高温多湿を避けてください。
- 分解や改造をしないでください。
- 子供や乳幼児の手の届くところで使用しないでください。

### **⚠注意** 下記事項を守らないと、ケガをしたり、ものに損害を与えるおそれがあります

- 水分や静電気を帯びた手で触れないでください。
- 電源を入れたまま、製品を移動しないでください。
- コンセントやパソコンなどから取り外す際は、電源を切ってください。
- お手入れの際は、電源を切り、コンセントやパソコンなどから取り外してください。
- 製品の上や近くに、熱で変形しやすいものを置かないでください。
- 結露が起こった場合、電源を切り、しばらく放置してください。
- ソーラーバッテリーを破棄する場合は、お住まいの自治体の指示に従ってください。
- 充電対象機器を充電する場合事前に充電対象機器に付属の取扱説明書をお読みください。

### 制限事項

- 充電が完了した場合、本製品を速やかに充電対象機器から取り外してください。
- 充電時間は、充電対象機器により異なります。
- 充電対象機器によっては、完全に充電できない場合があります。
- 充電対象機器のバッテリー残量が少ない場合、正常に充電できない場合があります。
- 充電コネクタ形状がiPod Dockコネクタ/Micro-B端子でない機器には使用できません。

### 免責事項

- 取扱説明書やパッケージの記載に従った使用でない場合、弊社は一切の責任を負いかねます。
- 落下、衝撃、圧力、負荷といった外的要因による故障の場合、弊社は一切の責任を負いかねます。
- 火災、地震、落雷、風水害といった自然災害による故障の場合、弊社は一切の責任を負いかねます。
- 製品の消耗、劣化による故障の場合、弊社は一切の責任を負いかねます。
- 記憶媒体に保存したデータが消失した場合、弊社は一切の責任を負いかねます。
- 製品の使用にともなって事業利益を逸失した場合、弊社は一切の責任を負いかねます。
- 製品の使用にともなって関連装置が故障した場合、弊社は一切の責任を負いかねます。
- 関連装置との互換性によって製品が使用できない場合、弊社は一切の責任を負いかねます。

## ●内容物の確認

パッケージの中に下記のものが入っているかご確認ください。

- GH-LED6-SC2シリーズ本体
- [蓄電用]
- 専用ACアダプタ
- 専用USBケーブル(63cm)
- [充電用]
- 専用充電ケーブル(63cm)
- 専用コネクタ(iPod Dockコネクタ/USB Micro-B)
- 専用ポーチ
- 取扱説明書/6ヶ月間保証書

## 6ヶ月間保証書

品名	LEDライト		ご購入日 (販売店捺印)
型番	GH-LED6-SC2シリーズ		
保証期間	ご購入より6ヶ月間		
お客様ご氏名			
お客様ご住所			販売店様へ お客様へお渡しの際には、ご購入年月日、賣店名、ご住所、お電話番号をご記入の上、ご捺印くださりますようお願いいたします。

## 故障について

●故障やご使用上のご質問は、テクニカルサポートダイヤルへお電話いただくか、弊社ホームページにあるサポート「各種お問い合わせ」やFAXでお問い合わせください。●弊社ホームページにあるサポート「各種お問い合わせ」からお問い合わせの場合、ユーザー登録が必要になります。●お問い合わせの前に、取扱説明書や弊社ホームページにあるサポート「よくあるご質問」をご活用ください。●テクニカルサポートダイヤルの受付時間は、予告なしに変更する場合があります。

## 保証規定

●本保証規定は、保証期間内の本製品に適用されます。●保証期間は、ご購入年月日から起算した保証期間内に限ります。●保証期間中に取扱説明書、パッケージ等の記載に従った使用で故障した場合、弊社にて無償修理いたします。●本保証書により、本製品の使用に伴う事業利益の逸失、記憶媒体内データの損失、関連装置の故障、損傷等に対して弊社が責任を負うものではありません。●保証期間内であっても、次の場合は保証の対象外となります。1.保証書がない場合。2.保証書にご購入年月日、ご購入店による記入捺印がない場合。3.取扱説明書、パッケージ等の記載に従った使用でない場合。4.譲渡、あるいは、再販された場合。5.落下、衝撃、圧力、負荷といった外的要因による故障、損傷の場合。6.火災、地震、落雷、風水害といった自然災害による故障、損傷の場合。7.消耗、劣化の場合。8.記録媒体内データ損失の場合。9.本製品が組み込まれた関連装置等の互換性による場合。●本保証書は、日本国内においてのみ有効です。The warranty is valid only in JAPAN ●本保証書により、お客様の法律上の権利を制限するものではありません。●修理、輸送についての注意1.修理のご依頼は、ご購入店、あるいは、弊社テクニカルサポートへご依頼の上、弊社指定住所へお送りください。出張修理は行っておりません。2.記録媒体内データは、一切の保証をいたしかねます。3.本製品と一緒にお送りいただいたものは返却いたしかねますので、お客様がご購入後に取り付けた部品、装飾等は取り外してからお送りください。4.輸送により製品が破損した場合、弊社は責任を負いかねますので、梱包には十分に注意し、運送方法に配慮があり、運送記録が管理されている宅配便等をご利用ください。5.修理後も、保証期間はご購入年月日からの起算となります。6.弊社の判断により同等品と交換させていただく場合があります。なお、お送りいただいた旧製品はお返しいたしません。●次の場合は修理をいたしかねます。1.修理用部品が調達できない場合。2.分解、改造が行われている場合。3.原型をとどめない損傷等、修理による回復が困難な場合。●ご購入年月日、ご購入店の記入捺印がない場合はご購入店へご相談ください。●本保証書は再発行いたしませんので、紛失しないようご注意ください。

- ・ 本製品は、日本国内専用で製造および販売されています。
- ・ 本製品は、日本国外では使用できません。
- ・ 本製品を日本国外で使用するによるいかなる問題に対しても、責任を負いかねます。
- ・ 本製品は、日本国外での技術サポートおよびサービスは行っておりません。
- ・ This product is manufactured and sold for Japanese domestic market only.
- ・ This product can not be used outside Japan.
- ・ We have not responsibility for any issues caused by the use of this product outside Japan.
- ・ We also do not have any technical support and service for this product in other countries.

サポート窓口	グリーンハウス テクニカルサポート
テクニカルサポートダイヤル	03-5421-0580
受付時間	10:00～12:00/13:00～17:00(土日祝日をのぞく弊社営業日)
FAX	03-5421-2266 (24時間受付)
ホームページ	http://www.green-house.co.jp/

※本書の著作権は弊社に帰属し、内容の一部または全部を無断に転載することを禁じます。※製品のデザイン、仕様は改良などにより、予告なしに変更する場合があります。※本書の内容は、予告なしに変更することがありますので、あらかじめご了承ください。※本書に記載の会社名や製品名は、各社の商標または登録商標です。※本書について、お気づきの点がありましたら、弊社サポート窓口へお問い合わせください。