

■はじめに

本製品を正しくご使用いただくため、本取扱説明書をよくお読みください。

■パッケージ内容

ご使用前に必ずご確認ください。

- 本体 1個
- 充電用USBケーブル(約1m) 1本
- 専用スポンジ 4本(うち2本は本体に装着済み)
- パネ 2個(スポンジアダプタ内にセット済み)
- 取扱説明書/保証書(本書) 1枚

■充電方法

充電時間の目安 約4~6時間

- ① 付属の充電用USBケーブルのUSB Type-AコネクタをパソコンやUSB-AC充電器のUSBポートに接続します。
- ② 付属の充電用USBケーブルのUSB Type-Cコネクタを製品本体のUSB Type-Cポートに接続します。
- ③ 正面のLEDインジケータが青色点滅し、充電が開始されます。
- ④ 満充電になるとLEDインジケータが4つすべて青色点灯します。

●充電用USBケーブルの挿し込み向きに注意してください。●USBハブなどから接続した場合、十分な電力が得られない場合があります。●パソコンのUSBポートに接続する場合は、パソコンの電源を事前に入れてください。●本体の満充電時間は、パソコンやUSB-AC充電器の出力、バッテリーの残量や温度などの環境によって異なります。

■ご使用の前に

ご使用前に以下の手順にしたがって、スポンジを水に浸してください。

1. 上部ユニットを反時計回りに回して取り外してください。
2. スポンジアダプタを反時計回りに回して、取り外してください。
3. スポンジアダプタからスポンジを抜き取ってください。
4. スポンジを水に浸してください。
5. スポンジをスポンジアダプタに挿入してください。
6. スポンジを挿入後、スポンジアダプタを上部ユニットに装着し時計回りに回して固定してください。

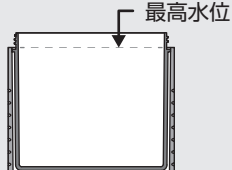
注意 ●スポンジが乾燥していたり、先端がほつれている場合は、スポンジを上下逆さまにセットしたり、新しいスポンジに取り替えてください。●アロマオイルを使用しないでください。

■使用方法

1. 上部ユニットを反時計回りに回して取り外してください。
2. 水位線を目安にして、下部ユニットに水(水道水)を入れてください。

水量の目安

タンクに水を注ぐ時は、右図の最高水位以上に入れないでください。
水漏れの原因になります。

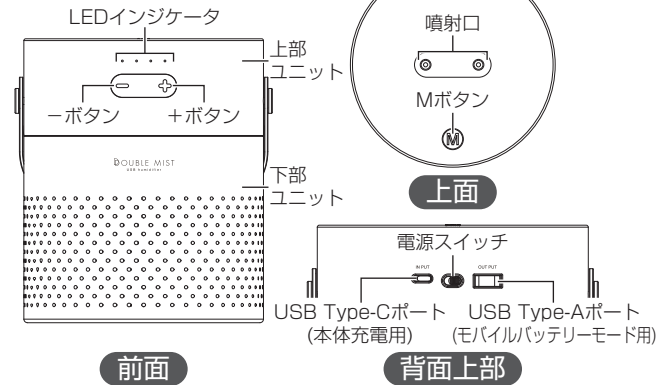


注意 ●下部ユニットに水を入れない状態で使用しないでください。●ミネラルウォーターや、浄水器を通した水などは使用しないでください。●水位線以上の水を入れないでください。

3. 下部ユニットに上部ユニットを取り付けてください。
水平に置いた後、上部ユニットを時計回りに回してください。
4. 背面の電源ボタンをOFFからONに入れ、上面にあるMボタンを押すとミストが噴出します。

●充電不足や連続で使用する時は、専用USBケーブルを本体背面のUSB Type-Cポートに接続し、もう片方をパソコンなどのUSBポートに接続してください。

■各部名称



■基本操作

ボタン	説明	動作	
M	短押し	噴霧モードの切り替え OFF → 噴霧モード(連続) → 噴霧モード(間欠) → OFF	
	長押し	ナイトライトの切り替え OFF → 白色光 → 自動色変化 → 現在の色を固定 → OFF	
+	短押し	吹き出し口の調整 (シングル/ダブル)	吹き出し口(シングル) → 吹き出し口(ダブル) 吹き出し口(ダブル) → 吹き出し口(シングル)
		噴霧量の調整 (強/弱)	噴霧量(弱) → 噴霧量(強) 噴霧量(強) → 噴霧量(弱)

LEDインジケータ/ナイトライト表示

- 噴霧時** バッテリー残量に応じて前面のLEDインジケータが青色点灯します。
- ナイトライト** 全体が白色に光ります。
- ナイトライト 自動変化** 全体の発行人色が変化します。
- ナイトライト 固定** 現在の発行人色を固定します。
- 水不足表示** 全体が3回赤色点滅して消えます。
- バッテリー不足** 全体が10回赤色点滅してから電源が切れます。
- モバイルバッテリーモード** 本製品は外部の機器へ充電することができます。
USB Type-Aポートから充電したい機器へUSBケーブルを接続すると、モバイルバッテリーモードになり、機器を充電します。
バッテリー残量に応じて前面のLEDインジケータが青色点灯します。

バッテリー残量	バッテリー残量によるLEDインジケータ点灯状態				
	0%	25%	50%	75%	100%
点灯状態	●●●●	●●●○	●●○●	●○●●	○●●○

●バッテリー残量が指定%以下の場合、LEDが点滅します。

連続動作時間(バッテリー動作時)の目安

- 連続噴霧** 約10時間(連続/ダブル/噴霧量 強)
- 間欠噴霧** 約40時間(間欠/シングル/噴霧量 弱)

●動作時間は、タンクを満水にした状態で、水が無くなるまで動作させた場合の時間の目安です。
●動作時間はバッテリー残量や状態、温度などの環境によって異なります。
●長時間使用後に再び電源をオンにする場合は、中に残っている水を捨て、必ず新しい水を補充してください。

他機器の充電方法(モバイルバッテリーモード)

本製品はモバイルバッテリーとしてUSB機器への充電や給電が可能です。

1. 背面にある右側のUSB Type-AポートにUSBケーブル(別売り)を接続し、充電したい機器を取りつけてください。
2. 充電が開始されると、正面のLEDインジケータが青色点灯します。

モバイルバッテリー仕様
バッテリー容量: 5200mAh
定格出力: 5V / 1.6A

■お手入れについて

下記の点に注意して、お手入れを行ってください。

- ・お手入れの前に専用USBケーブルを取り外してください。
- ・食器洗浄機など機械式洗浄機は使用しないでください。
- ・下部ユニットやスポンジは定期的にお手入れしてください。
- ・上部ユニットは水洗いはしないでください。
- ・汚れは、中性洗剤を薄めた液を含んだやわらかい布でふきとってください。
- ・吹出口のお手入れは、中性洗剤を薄め、綿棒に含ませて拭き取ってください。
- ・長期間使用しない場合は、本体やスポンジ、スポンジアダプタを十分に乾かし、高温多湿を避けて保管してください。



注意 ●下部ユニットに水を入れたままの状態や、スポンジが濡れたままの状態では、カビや雑菌の発生する場合があります。下部ユニットやスポンジを定期的にお手入れしてください。



ワンポイント

●使用するごとに水道水に含まれるカルキなどが吹出口に付着し、ミストの噴出が弱まりますので、定期的にクエン酸を薄めた水溶液を綿棒に含ませて拭き取ってください。

■製品仕様

電源	DC 5V(USBポートより供給)
タンク容量	約1100ml
消費電流	最大900mA
連続噴霧	最大75ml/h
間欠噴霧	最大35ml/h
充電時間	約4~6時間
定格出力	5V/1.6A
バッテリー容量	5200mAh
充電電圧	5V
搭載端子	USB Type-Cポート(充電用) USB Type-Aポート(外部出力用)
外形寸法	W135×D135×H162(mm)
重量	約689g
動作温度範囲	5~40℃
動作湿度範囲	10~80%(ただし結露なきこと)
保管温度範囲	-10~60℃
保管湿度範囲	10~80%(ただし結露なきこと)
本体材質	ABS、PP、シリコン
PSE	適合

■安全にお使い頂くために必ずお守りください。



警告 下記事項を守らないと、死亡したり、重症を負うおそれがあります

●発煙、発熱、異臭、異音が発生したら、すぐにパソコンなどの電源を切り、パソコンなどから取り外してください。●上部ユニットを取り外した状態では電源を入れないでください。●コードを引っ張ったり、傷つけたりしないでください。●本体を傾けると下部ユニットより水が漏れ出るおそれがありますので、不安定な場所に置かないでください。●異物を入れたり、付着させないでください。●ふんだり、のったり、投げたり、落としたりしないでください。●分解や改造をしないでください。●子供や乳幼児の手の届くところで使用しないでください。



注意 下記事項を守らないと、ケガをしたり、ものに損傷を与えるおそれがあります

●水分や静電気を帯びた手で触れないでください。●製品をパソコンなどに接続したまま、製品を移動しないでください。●カビや雑菌の発生を防ぐため、下部ユニットやスポンジを定期的にお手入れしてください。●お手入れの際は、パソコンなどから取り外してください。●汚れは、中性洗剤を薄めた液を含んだやわらかい布でふき取ってください。●使用後はパソコンなどから取り外して保管してください。●他のUSB機器との同時使用についての動作は保証いたしかねます。●省電力モードでの動作は保証いたしかねます。●製品を接続時の機器の起動や終了についての動作は保証いたしかねます。●廃棄する場合は、自治体の指示に従ってください。●スポンジの状態により加湿量は多少前後します。

制限事項

●LEDインジケータのバッテリー残量表示は参考値であり、正確なバッテリー残量を示すものではありません。●バッテリーの特性により、長時間使用しなかった場合など、自然放電します。●回路損失やLEDによる消費により、バッテリー容量のすべてを使用することはできません。●対応する機器の設定や動作状況などにより、充電時間が異なります。●対応する機器であっても、充電できない場合があります。●対応する機器のバッテリー残量によっては、充電できない場合があります。●過放電による内蔵バッテリーの劣化を避けるため、長期間使用しない場合など、定期的に電源を入れ、動作の確認を行ってください。●誤操作や製品の故障によって、対応する機器に保存したデータが消失する場合があります。●対応する機器に保存しているデータが消失した場合、弊社は一切の責任を負いかねます。●結露が起こった場合、電源を切り、しばらく放置してください。●バッテリーの特性により、長時間使用しなかった場合など、自然放電します。●接続するパソコンやアダプタの出力制限により、充電時間が異なる場合があります。●本製品は異常発熱保護により、車のダッシュボードなどの暑い場所に長時間放置すると、本体が冷めるまで動作しなくなります。

小型充電電池のリサイクルについて

この製品はリチウムイオン電池を使用しています。

通常の家庭ごみとして廃棄することはできません。

ご不要になった製品を廃棄する場合は、下記の送料先まで宅配便(元払い)にてお送りください。

〒150-0013

東京都渋谷区恵比寿1-19-15 ウノサワ東急ビル5F

株式会社グリーンハウス

小型充電電池リサイクルサービス宛



Li-ion



アロマウォーターの使用について

●本製品は水溶性のアロマウォーターのみ使用可能です。エッセンシャルオイルなどのアロマオイル・精油はご使用できません。●下部ユニットに水を入れた後、アロマウォーターを適量注入してください。●香りが弱いと感じた場合、よくかき混ぜてください。●スポンジにアロマの匂いが付着する場合があります。●アロマウォーターに付属の取扱注意書をよくお読みください。

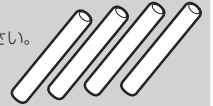
交換品の販売

専用スポンジは、汚れや臭いが気になったら交換してください。

交換品は下記サイトで販売しています。

<https://www.greenhouse-store.jp/>

専用スポンジ4本セット PHLA-ST4 専用パネ PHLA-SP 充電用USBケーブル PHLA-USB



■保証書

品名	加湿器	ご購入店、ご購入年月日(販売店様捺印)
型番	GH-PHLAシリーズ	販売店様へ お客様へお渡しの際には、 ご購入年月日、貴店名、ご住所、 お電話番号をご記入の上、 ご捺印くださりますようお願いいたします。
保証期間	ご購入より6ヶ月間	
お客様ご氏名		
お客様ご住所		

■故障について

●故障やご使用上のご質問は、テクニカルサポートダイヤルへお電話いただくか、弊社ホームページにあるサポート「各種お問い合わせ」やFAXでお問い合わせください。●お問い合わせの前に、取扱説明書や弊社ホームページにあるサポート「よくあるご質問」をご活用ください。●テクニカルサポートダイヤルの受付時間は、予告なしに変更する場合があります。

■保証規定

●本保証規定は、保証期間内の本製品に適用されます。●保証期間は、ご購入年月日から起算した保証期間内に限ります。●保証期間中に取扱説明書、パッケージなどの記載に従った使用で故障した場合、弊社にて無償修理いたします。●本保証書により、本製品の使用に伴う事業利益の逸失、記憶媒体内データの損失、関連装置の故障、損傷などに対して弊社が責任を負うものではありません。●保証期間内であっても、次の場合は保証の対象外となります。1.保証書がない場合。2.保証書にご購入年月日、ご購入店による記入捺印がない場合。3.取扱説明書、パッケージなどの記載に従った使用でない場合。4.誤差、あるいは、再販された場合。5.落下、衝撃、圧力、負荷といった外的要因による故障、損傷の場合。6.火災、地震、落雷、風水害といった自然災害による故障、損傷の場合。7.消耗、劣化の場合。8.記録媒体内データ損失の場合。9.本製品が組み込まれた関連装置などの互換性による場合。●本保証書は、日本国内においてのみ有効です。The warranty is valid only in JAPAN.●本保証書により、お客様の法律上の権利を制限するものではありません。●修理、輸送についての注意1.修理のご依頼は、ご購入店、あるいは、弊社テクニカルサポートへご依頼の上、弊社指定住所へお送りください。出張修理は行っておりません。2.記録媒体内データは、一切の保証をいたしかねます。3.本製品と一緒に送りいただいたものは返却いたしかねますので、お客様がご購入後に取り付けた物品、装飾などは取り外してからお送りください。4.輸送により製品が破損した場合、弊社は責任を負いかねます。5.修理後も、保証期間はご購入年月日からの起算となります。6.弊社の判断により同部品と交換させていただきます。7.修理用部品が調達できない場合。8.分解、改造が行われている場合。9.原型をとどめない損傷など、修理による回復が困難な場合。●ご購入年月日、ご購入店の記入捺印がない場合はご購入店へご相談ください。●本保証書は再発行いたしませんので、紛失しないようご注意ください。

- ・本製品は、日本国内専用で製造および販売されています。
- ・本製品は、日本国外では使用できません。
- ・本製品を日本国外で使用することによるいかなる問題に対しても、責任を負いかねます。
- ・本製品は、日本国外での技術サポートおよびサービスは行っておりません。
- ・This product is manufactured and sold for Japanese domestic market only.
- ・This product can not be used outside Japan.
- ・We have no responsibility for any issues caused by the use of this product outside Japan.
- ・We also do not have any technical support and service for this product in other countries.

サポート窓口	テクニカルサポート
テクニカルサポートダイヤル	03-5421-0580
受付時間	10:00~12:00/13:00~17:00(土日祝日をのぞく弊社営業日)
FAX	03-5421-2266 (24時間受付)
ホームページ	https://www.greenhouse.co.jp/

※本書の著作権は弊社に帰属し、内容の一部または全部を無断に転載することを禁じます。※製品のデザイン、仕様は改良などにより、予告なしに変更する場合があります。※本書の内容は、予告なしに変更することがありますので、あらかじめご了承ください。※本書に記載の会社名や製品名は、各社の商標または登録商標です。※本書について、お気づきの点がありましたら、弊社サポート窓口へお問い合わせください。