

■はじめに

本製品を正しくご使用いただくため、本取扱説明書をよくお読みください。

■パッケージ内容

ご使用前に必ずご確認ください。

- 本体
- 専用USBケーブル(約100cm)
- 専用スポンジ×3個(1個は本体装着済)
- 取扱説明書/保証書(本書)

■ご使用前に

ご使用前に以下の手順にしたがって、スポンジを水に浸してください。

1. 本体ユニットを上方向に引っ張り、タンクから取り外してください。
2. スポンジアダプタを下方向に引っ張り、取り外してください。
3. スポンジアダプタからスポンジを抜き取ってください。
4. スポンジを水に浸してください。
5. スポンジをスポンジアダプタに挿入してください。
6. スポンジを挿入後、スポンジアダプタを本体ユニットに装着してください。

⚠注意

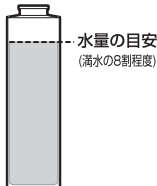
●スポンジが乾燥していたり、先端がほつれている場合は、スポンジを上下逆さまにセットしたり、新しいスポンジに取り替えてください。●アロマオイル・アロマウォーターを使用しないでください。

■使用方法

1. 本体ユニットを上方向に引っ張り、タンクから取り外してください。
2. 右図を目安にして、タンクに水(水道水)を入れてください。

水量の目安

水を入れすぎると本体ユニットを取り付けた際に水があふれるおそれがありますので、入れる水は満杯にせず、右図のように8割程度にとどめてください。

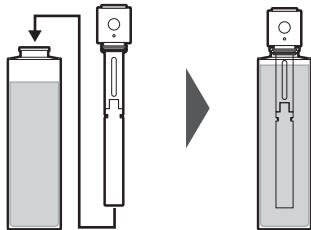


水量の目安
(満水の8割程度)

⚠注意

●タンクに水を入れない状態で使用しないでください。●ミネラルウォーターや、浄水器を通した水などは入れないでください。●目安以上の水量を入れないでください。

3. タンクに本体ユニットを取り付けてください。

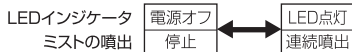


4. 専用USBケーブルを本体ユニット背面の電源コネクタに接続し、もう片方をパソコンなどのUSBポートに接続してください。

5. 電源ボタンを押すとLEDインジケータが点灯し、ミストが噴出します。

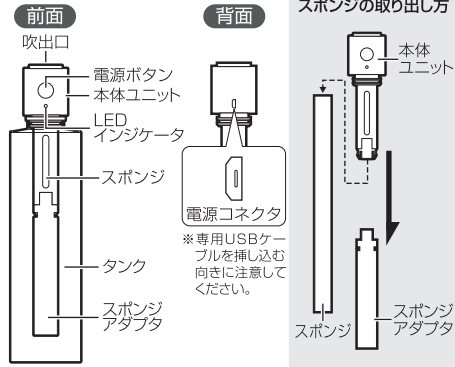
ミストの噴出は約10分で安定します。

電源ボタンの操作 電源ボタンを押すことで動作が切り替わります。



※連続してボタン操作を行うと、動作が切り替わらない場合があります。

■各部名称



⚠注意

●電源をオンにしたまま、本体ユニットの取り付けや取り外しをしないでください。●水を補給したあとは、必ず電源コネクタの周りを拭いてから取り付けてください。●ミストが噴出するまで数秒かかる場合があります。●USBハブに接続しての使用は動作保証いたしかねます。●ミストの噴出が止まったら電源をオフにし、水量を確認してください。●カビや細菌などの繁殖の原因となりますので、使用後は残った水を必ず捨て、スポンジを取り外して十分に乾かしてください。

■オートパワーオフ機能について

電源オンにしてから約2時間30分で自動的に電源がオフになり、LEDインジケータが消灯します。

※動作切替を行うと、オートパワーオフ機能はリセットされます。

⚠注意

●再び電源をオンにする場合は、中に残っている水を捨て、必ず新しい水を補充してください。

■お手入れについて

下記の点に注意して、お手入れを行ってください。

- ・お手入れの前に専用USBケーブルを取り外してください。
- ・食器洗浄機など機械式洗浄機は使用しないでください。
- ・タンクやスポンジは定期的にお手入れしてください。
- ・本体ユニットは水洗いはしないでください。
- ・本体ユニットの汚れは、中性洗剤を薄めた液を含んだやわらかい布でふきとってください。
- ・タンクは台所用中性洗剤とスポンジなどの柔らかい素材で洗浄してください。
- ・タンクはガラス製品です、急激な温度変化(急冷・急加熱)などで割れることがありますので、熱湯を注いだり、冷凍庫にいれないでください。
- ・スプーン、フォーク、マドラーなどの金属製品をタンクの中に入れてはいけません。
- ・吹出口のお手入れは、中性洗剤を薄め、綿棒に含ませて拭き取ってください。
- ・長期間使用しない場合は、本体ユニットやタンク、スポンジ、スポンジアダプタを十分に乾かし、高温多湿を避けて保管してください。

⚠注意

●タンクに水を入れたままの状態や、スポンジが濡れたままの状態では、カビや細菌の発生する場合があります。ため、タンクやスポンジを定期的にお手入れしてください。

👉
ワンポイント

●使用することにより水道水に含まれるカルキなどが吹出口に付着し、ミストの噴出が弱まりますので、定期的にくエン酸を薄めた水溶液を綿棒に含ませて拭き取ってください。

■製品仕様

電源	DC 5V(USBポートより供給)	外形寸法	W45×D45×H196(mm)※突起部は除く	材質	ABS、ガラス
タンク容量	約150ml(約5時間分)	重量	約325g	RoHs	対応
消費電流	500mA(最大)	オートパワーオフ	約2時間30分	保証期間	6ヶ月間

■安全にお使い頂くために必ずお守りください。

警告 下記事項を守らないと、死亡したり、重症を負うおそれがあります

●発煙、発熱、異臭、異音が発生したら、すぐにパソコンなどの電源を切り、パソコンなどから取り外してください。●本体ユニットを取り外した状態では電源を入れないでください。●コードを引っばったり、傷つけたりしないでください。●本体を傾けるとタンクより水が漏れ出るおそれがありますので、不安定な場所に置かないでください。●異物を入れたり、付着させないでください。●ふんだり、のったり、投げたり、落としたりしないでください。●分解や改造をしないでください。●子供や乳幼児の手の届くところで使用しないでください。

注意 下記事項を守らないと、ケガをしたり、ものに損害を与えるおそれがあります


●水分や静電気を帯びた手で触れないでください。●製品をパソコンなどに接続したまま、製品を移動しないでください。●カビや雑菌の発生を防ぐため、タンクやスポンジを定期的にお手入れしてください。●タンクはガラス製品ですので、衝撃を与えないようお取り扱いください。●お手入れの際は、パソコンなどから取り外してください。●使用後はパソコンなどから取り外して保管してください。●他のUSB機器との同時使用についての動作は保証いたしかねます。●省電力モードでの動作は保証いたしかねます。●製品を接続時の機器の起動や終了についての動作は保証いたしかねます。

交換品の販売

専用スポンジは、汚れや臭いが気になったら交換してください。交換品は下記サイトで販売しています。

<https://www.greenhouse-store.jp/>

専用スポンジ
3本セット
UMSGA-ST3



専用USBケーブル
UMSGA-USB

■保証書

品名	USB加湿器	ご購入店、ご購入日 (販売店様捺印)
型番	GH-UMSGAシリーズ	
保証期間	ご購入より6ヶ月間	
お客様ご氏名		
お客様ご住所		

販売店様へ
お客様へお渡しの際には、ご購入年月日、貴店名、ご住所、お電話番号をご記入の上、ご捺印くださりますよう、お願いいたします。

保証規定

- この保証規定は、保証期間内の本製品に適用されます。
- 保証期間は、ご購入年月日から起算した保証期間内に限ります。
- 保証期間中に取扱説明書、パッケージなどの記載に従った使用で故障した場合、弊社にて無償修理いたします。
- 本保証書により、本製品の使用に伴う事業利益の逸失、記録媒体内データの損失、関連装置の故障、損傷などに対して弊社が責任を負うものではありません。
- 保証期間内であっても、次の場合は保証の対象外となります。
 - 保証書がない場合。
 - 保証書にご購入年月日、ご購入店による記入捺印がない場合。
 - 取扱説明書、パッケージなどの記載に従った使用でない場合。
 - 液体、あるいは、再販された場合。
 - 落下、衝撃、圧力、食料といった外的要因による故障、損傷の場合。
 - 水災、地震、落雷、風水害といった自然災害による故障、損傷の場合。
 - 溶剤、劣化の場合。
 - 記録媒体内データ損失の場合。
 - 本製品が組み込まれた関連装置などの互換性による場合。

6. 修理・輸送についての注意

- 記録媒体内データは、一切の保証をいたしかねます。
- 本製品と一緒にお送りいただいたものは返却いたしかねますので、お客様ご購入後に取り付けた物品、包装などは取り外ししてからお送りください。
- 輸送により製品が破損した場合、弊社は責任を負いかねますので、梱包には十分に注意し、運送方法に配慮がわり、運送記録が管理されている宅配便などをご利用ください。
- 修理後も、保証期間はご購入年月日から起算となります。
- 修理のご依頼は、ご購入店、あるいは、弊社テクニカルサポートへご依頼の上、弊社指定住所へお送りください。出張修理は行っておりません。
- 弊社の判断により同等品と交換させていただいた場合があります。なお、お送りいただいた旧製品はお返しいたしません。

【次の場合は修理をいたしかねます。】

- 修理用部材が確定できない場合。
 - 分解、改造が行われている場合。
 - 原形をどめない損傷など、修理による回復が困難な場合。
7. この保証書は、日本国内においてのみ有効です。
The warranty is valid only in JAPAN.
8. 本保証書により、お客様の法律上の権利を制限するものではありません。

*大切なデータは、他のメディアへのバックアップをお勧めいたします。

サポート窓口	グリーンハウス テクニカルサポート
テクニカルサポートダイヤル	03-5421-0580
受付時間	10:00~12:00 / 13:00~17:00 (土日祝日をのぞく弊社営業日)
FAX	03-5421-2266 (24時間受付)
ホームページ	https://www.green-house.co.jp/

●故障やご使用上のご質問は、テクニカルサポートダイヤルへお電話いただくか、弊社ホームページにあるサポート「各種お問い合わせ」やFAXでお問い合わせください。
●記載されている会社名、製品名は各社の登録商標または商標です。●製品のデザイン、仕様は改良などにより、予告なしに変更する場合があります。●お問い合わせの前に、取扱説明書や弊社ホームページにあるサポート「よくあるご質問」をご活用ください。●テクニカルサポートダイヤルの受付時間は、予告なしに変更する場合があります。