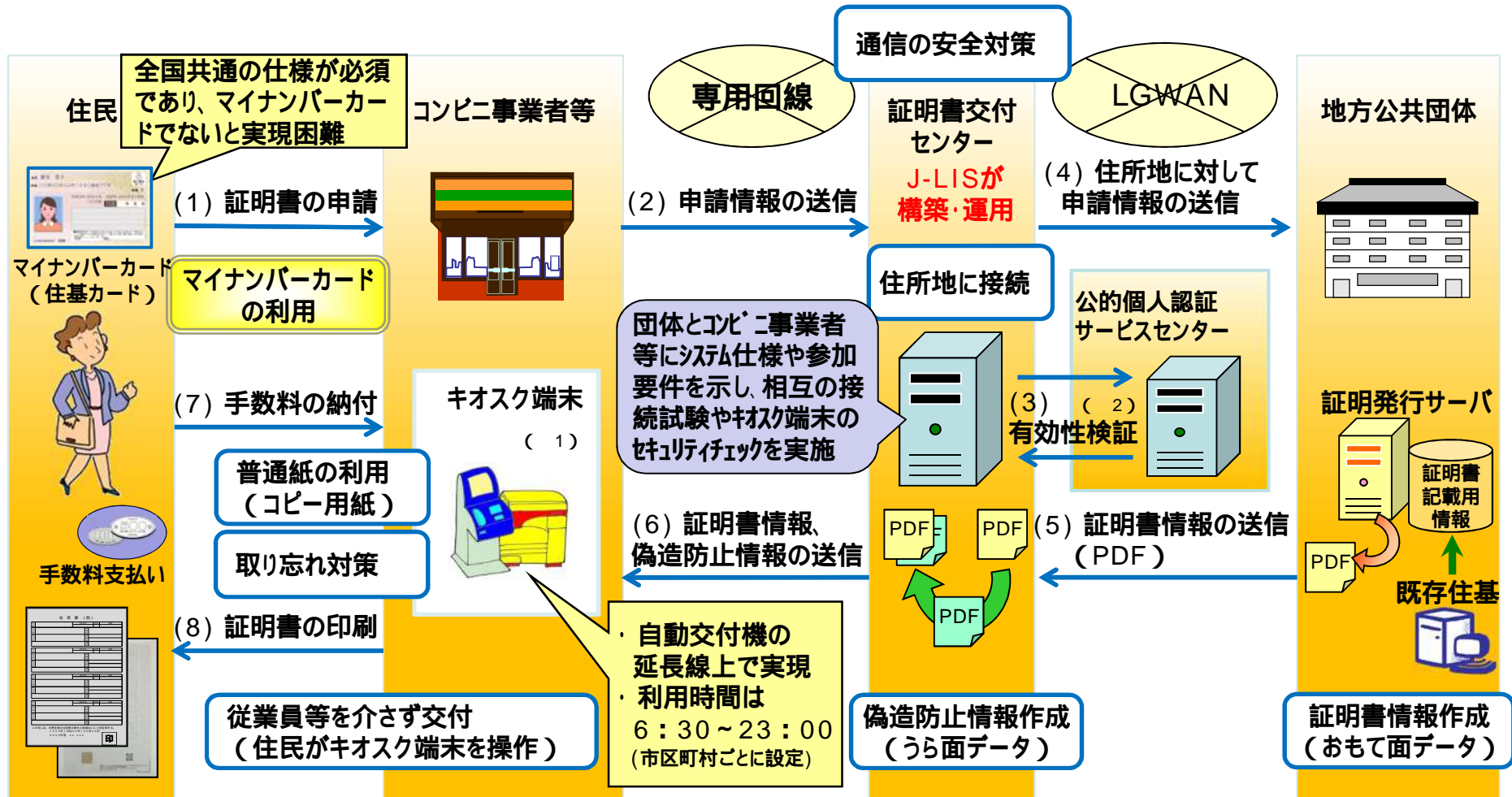


コンビニ交付のイメージ

お住まいの市区町村でなくても「いつでも・どこでも・すぐに」ワンストップで証明書等を受け取ることが可能

事業者が設置したキオスク端末を活用することによって、行政サービスをより一層効率的に提供することが可能



- (1) 不特定多数の人が、タッチパネルなどの簡単な操作により、必要な情報にアクセスしたり、さまざまなサービスを利用したりすることができる端末装置。
- (2) マイナンバーカードで公的個人認証方式利用の場合。

参加団体と設置拠点数

(令和6年11月15日確定値)

参加団体数及び各種証明書への取組団体数

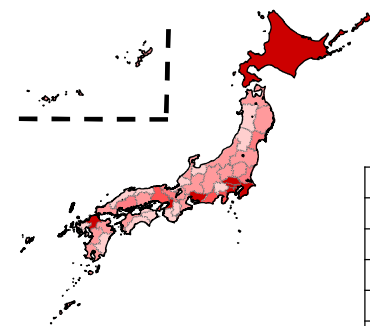
各種税証明…所得証明書、課税(非課税)証明書、納税証明書など

参加団体数	1,298	提供サービス							
		住民票の写し	住民票記載事項証明書	印鑑登録証明書	各種税証明書	戸籍証明書		戸籍の附票の写し	
						(住本)	(住本)		
参加団体数	1,298	1,298	230	1,298	921	754	672	711	641
取組比率	-	100%	18%	100%	71%	58%	52%	55%	49%

キオスク端末設置拠点数 全国55,000超の拠点でコンビニ交付がご利用できます。

業態	事業者名	拠点数	開始年月	月間交付通数(10月)	業態	事業者名	拠点数	開始年月	月間交付通数(10月)	
コンビニエンスストア	セブン イレブン	21,265	H22. 2. 2	1,492,120	地方スーパー	生活協同組合コープさっぽろ	1	R5.3.19	5	
	ローソン	13,559	H25. 4. 4	550,461		カスミ	154	H31. 4. 17	490	
	ファミリーマート	15,877	H25. 9. 2	652,169		仁科百貨店	13	R1. 6. 19	14	
	セイコーマート	315	H26. 9. 1	8,855		ラルズ	60	R1. 6. 19	183	
	ミニストップ	1,774	H28.12.21	39,062		ユニバース	58	R1. 9. 18	94	
	ポプラ	90	H29. 9.22	615		道南ラルズ	2	R3. 5. 19	0	
	ハセガワストア	12	R3.5.19	17		遠鉄ストア	1	R4.5.18	26	
	タイエー	3	R3.8.12	1		株式会社サンフレッシュ	1	R5.2.15	21	
	JR東日本クロスステーション	7	R5.9.13	44		グドラスト	ウエルシア薬局	49	H30. 2. 13	157
	郵便	日本郵便	54	H29.10. 2		71	アストラ	中部薬品	63	H31. 4. 17
イオンリテール		374	H26. 9. 1	5,845	その他	公益社団法人ふる里公苑	1	R6.8.1	8	
全国系スーパー	イオン北海道	146	H29.11. 1	350	株式会社GA technologies	1	R6.8.8	30		
	イオン九州	281	R5. 4. 27	1,414	団体	市区町村庁舎(297団体)	579	H27. 7. 20	136,050	
	イオン琉球	35	H30.10.22	181	合計	55,493	2,891,810			
	イオンウエルシア九州	5	R5.4.6	7						
	光洋	33	H30.11.19	141						
	イオン東北	45	H31. 1. 9	375						
	福井県民生活協同組合	8	R2. 3. 18	10						
	マックスバリュ東海	220	R2. 7. 15	609						
	フジ	261	R2. 8. 19	831						
	生活協同組合コープしが	1	R3. 3. 17	5						
地方スーパー	イオンスーパーセンター	1	R5.9.20	1						
	平和堂	108	H30. 3. 22	937						
	丸久	25	H30. 7. 10	50						
	マルトグループホールディングス	4	H30. 9. 1	10						
	スパーク	6	H31. 3. 20	16						
	ダイエー	1	R6.5.8	470						

拠点数は令和6年3月末時点の数値。



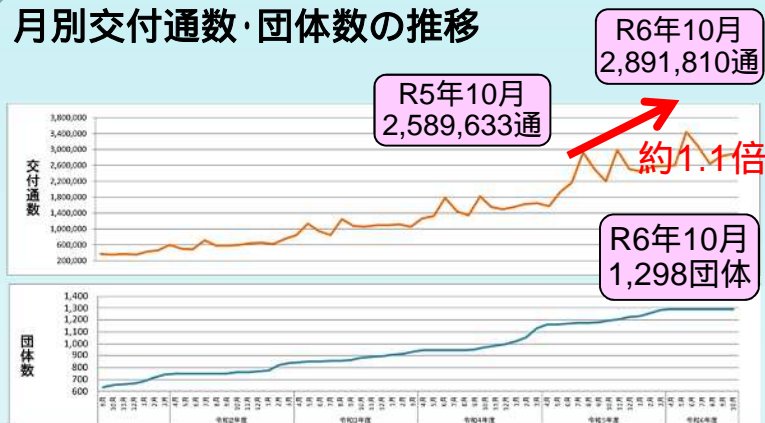
合計設置拠点数
(令和6年3月末時点)

2,001以上	
1,501-2,000	
1,001-1,500	
501-1,000	
101-500	
100以下	

コンビニ交付の利用状況

(令和6年11月15日確定値)

月別交付通数・団体数の推移



過去14カ月の月別交付通数

	9月	10月	11月	12月	1月	2月	3月
合計	2,568,518	2,589,633	2,521,785	2,392,275	2,657,621	2,860,947	3,645,435
団体数	1,180	1,196	1,206	1,226	1,235	1,256	1,286
	4月	5月	6月	7月	8月	9月	10月
合計	2,936,097	2,609,932	3,447,725	3,103,258	2,644,546	2,830,747	2,891,810
団体数	1,290	1,291	1,291	1,291	1,291	1,291	1,298

年度別交付通数

種別	令和元年度	令和2年度	令和3年度	令和4年度	令和5年度	令和6年度	累計
住民票	2,386,613	4,100,191	7,078,939	10,572,144	15,300,371	9,593,627	54,056,064
住記載	31,693	51,625	96,150	161,022	248,270	148,930	784,696
印鑑	1,862,637	2,984,766	4,795,784	7,028,049	10,687,923	6,806,895	38,470,200
税	338,597	530,124	976,462	1,474,902	2,146,003	1,693,009	8,041,032
戸籍	300,519	493,285	940,863	1,734,345	3,288,104	1,821,330	8,991,903
附票	27,324	44,523	84,913	135,658	225,416	130,324	689,974
合計	4,947,383	8,204,514	13,973,111	21,106,120	31,896,087	20,464,115	111,033,869

交付割合(交付通数の多い市区町村 - 令和6年10月実績 -)

	全国	横浜市	大阪市	福岡市	世田谷区	札幌市
月間交付通数	2,936,097	90,202	81,184	62,195	53,747	53,363
市区町村窓口時間外のコンビニ交付割合	47.5%	45.9%	49.6%	37.4%	35.6%	41.1%
他市区町村でのコンビニ交付割合	21.6%	16.0%	13.3%	10.8%	24.7%	7.9%