

マスコIoT クラウドサービス(SG)

オンライン申し込み マニュアル

＝マスコ電気株式会社＝

目次

1. 申し込み

- 新規申し込み
- 追加申し込み

2. その他

- ご担当様連絡先の変更
- トラブルシューティング



A hand is shown holding a smartphone horizontally. The background is a dark blue gradient with a white network diagram overlay. The diagram consists of various icons (magnifying glass, smartphone, speech bubble, heart, envelope, person, laptop) connected by dotted lines. The text '1. 申し込み' is prominently displayed in the center of the image, overlaid on the network diagram.

1. 申し込み

端末IDの記載場所

お手元に製品が届きましたら、 端末IDをご確認頂き、
販売店の担当者までお知らせください。

お知らせ頂いた端末IDを元に仮申し込みを行います。
端末IDは製品の外装箱および端末の側面シールに記載されています。



端末ID

A close-up photograph of a person's hands typing on a silver laptop keyboard. The person is wearing a white short-sleeved shirt. The laptop is open on a light-colored wooden desk. In the background, there is a blurred office environment with a wooden chair and a window. A semi-transparent white horizontal bar is overlaid across the middle of the image, containing the text '新規申し込み' in a bold, dark blue font.

新規申し込み

お客様情報登録（新規申し込み）

弊社で新規の仮申し込みが完了しましたら、お客様情報をご登録頂くための**URL**、**仮ID**、**パスワード**をメールにてお送りいたします。

MASPRO
MASPRO IoT Cloud Service(SG)

仮ID

パスワード

ログイン

MASPRO IoT Cloud Service(SG)は、
マスプロ電工(株)が提供するサービスです。

メールに記載の**URL**より、**仮ID**、**パスワード**をご入力頂き、ログインしてください。
※ブラウザはGoogle chrome®をお使いください。

お客様情報登録（新規申し込み）

- お客様情報 -

会社名

フリガナ(会社名)

所在地 〒

- ご担当様連絡先 -

氏名

フリガナ

部署名

電話番号

メールアドレス

テストメール

テストメール記載の認証番号

- お申し込み内容 -

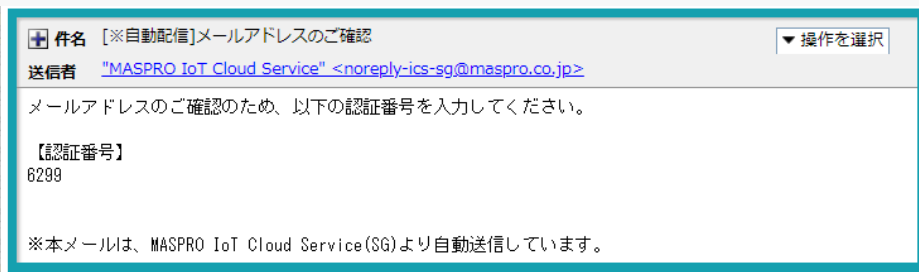
検索:

端末ID	センサー型式	契約年数
88CE3A	SGTHA	1

センサー台数 台

①お客様情報の必須項目をメールアドレスまで入力してください。

②認証番号はテストメール「送信」をクリックするとメールで送信されます。



③②で送信されたメールに記載の認証番号を入力してください。

④入力が完了したら「次へ」をクリックしてください。

お客様情報登録入力例（新規申し込み）

- お客様情報 -

会社名 **必須**

マスプロ電工株式会社

フリガナ(会社名) **必須**

マスプロデンコウカブシキガイシャ

所在地 **必須**

〒

470-0194

愛知県日進市浅田町上納80番地

- ご担当様連絡先 -

氏名 **必須**

マスプロ太郎

フリガナ **必須**

マスプロタロウ

部署名

電話番号 **必須**

052-802-2222

メールアドレス **必須**

maspro1234@maspro.co.jp

テストメール

送信

テストメール記載の認証番号 **必須**

1234

ここで登録した会社名がテナント名になります。
テナント名は登録後「基本設定」より変更することが出来ます。

ハイフンあり

ハイフンあり

半角で入力してください。

お客様情報登録（新規申し込み）

- お客様情報 -

会社名

フリガナ(会社名)

所在地 〒

- ご担当様連絡先 -

氏名

フリガナ

部署名

電話番号

メールアドレス

テストメール記載の認証番号

- お申し込み内容 -

検索:

端末ID	センサー型式	契約年数
88CE3A	SGTHA	1

センサー台数 台

お客様情報、お申し込み内容に誤りが無いかご確認頂き、「次へ」をクリックしてください。

次へ



ココをクリック

利用規約の確認・同意（新規申し込み）

下記についてご同意の上、「次へ」ボタンをクリックしてください。

マスプロIoTクラウドサービス（SG）

新規・追加利用申込書

マスプロIoTクラウドサービス(SG)およびマスプロ電工エナの番人メール通知サービス利用契約の契約条件（オンライン申込用）

マスプロIoTクラウドサービス(SG)およびマスプロ電工エナの番人メール通知サービスの利用についての利用契約の成立ならびにその契約条件は下記のとおりとします。

記

第1条（用語の定義）

以下の用語は、以下に定義する意味を有するものとします。

用語	用語の意味
当社	マスプロ電工株式会社
本サービス	マスプロIoTクラウドサービス(SG)およびマスプロ電工エナの番人メール通知サービス
本契約条件	このマスプロIoTクラウドサービス(SG)およびマスプロ電工エナの番人メール通知サービス利用契約の契約条件（オンライン申込用）
利用契約	特定のセンサー端末をマスプロIoTクラウドサービス(SG)およびマスプロ電工エナの番人メール通知サービスに接続して利用することに関するお客様と当社の間の契約

利用規約・約款に同意の上、申し込みをお願いします。

[「マスプロIoTクラウドサービス利用規約」](#) はこちら

[「マスプロ電工SIGFOXサービス約款」](#) はこちら

利用規約の同意 *

同意する

チェックを
入れる

- ご確認事項 -

内容をご確認の上、右側の口欄に☑をご記入ください。

本サービスにかかる当社の責任については、「マスプロIoTクラウドサービス利用規約」と「マスプロ電工SIGFOXサービス約款（マスプロIoTクラウドサービス（SG）・マスプロ電工エナの番人メール通知サービス申込者向け）」で制限がなされております。

お申込の受付後、お申込内容を確認のうえ、担当者連絡先にご記入いただきました「メールアドレス」宛に、マスプロIoTクラウドサービス（SG）に接続するための情報、サービス利用ユーザーIDをご案内いたします。

センサー端末からの送信回数は、1日最大140回となります。テスト送信と標準送信を含めて1日140回を超えた場合、超過料金が発生することがありますのでご注意ください。

申し込み



ココをクリック

- ・ 利用規約
- ・ ご確認事項

をご確認頂き、
チェックを入れて
「申し込み」をクリック

お申し込み内容確認（新規申し込み）

「申し込み」をクリックすると登録が開始します。この処理には数分ほどかかる場合があります。

※申し込みが完了するまでページを移動しないでください。

申し込みが完了する前にページを離れますと、正常に登録が行えず、エラーになる場合があります。

※このメッセージができれば登録は完了です。ブラウザを閉じてください。



申し込み完了しました。

登録完了（新規申し込み）

件名 【※自動配信】 MASPRO IoT Cloud Service(SG) ユーザー登録完了のお知らせ

送信者 "MASPRO IoT Cloud Service" <noreply-ics-sg@maspro.co.jp>

宛先

送信日時 2021年12月13日(月) 13:58:22

MASPRO IoT Cloud Service(SG)のユーザー登録が完了しました。
ログインIDとパスワードをお知らせいたします。

URL : <https://sg.iot.maspro.biz>
ログインID : sg.iot.maspro.biz.co.jp
パスワード : W7G6ycfn

契約条件資料 : https://sg.iot.maspro.biz/terms_of_service.pdf

IDとパスワードは適切に管理してください。
パスワードは、ログイン後のユーザー設定より変更することができます。

※Google Chromeでご利用下さい。
※本メールは送信専用アドレスから自動送信しています。本メールにご返信頂いても確認はできませんのでご了承ください。

登録が完了したら
左記メールが送信
されます。

MASPRO
MASPRO IoT Cloud Service(SG)

ユーザーID

パスワード

[パスワードをお忘れの方はこちら](#)

ログイン

MASPRO IoT Cloud Service(SG)は、
マスプロ電工(株)が提供するサービスです。

メールに記載の
URL・ログインID・パスワードで
ログインしてお使い頂けます。

A man in a blue suit and tie is shown from the chest up, sitting at a desk and typing on a silver laptop. The background is a bright, slightly blurred window with white curtains. A semi-transparent white banner is overlaid across the middle of the image, containing the Japanese text '追加申し込み' in a bold, dark blue font.

追加申し込み

お申し込み内容確認（追加申し込み）

弊社で追加の仮申し込みが完了しましたら、お客様情報をご登録頂くための**URL**、**仮ID**、**パスワード**をメールにてお送りいたします。

MASPRO
MASPRO IoT Cloud Service(SG)

仮ID

パスワード

ログイン

MASPRO IoT Cloud Service(SG)は、
マスプロ電工(株)が提供するサービスです。

メールに記載の**URL**より、**仮ID**、**パスワード**をご入力頂き、ログインしてください。

お申し込み内容確認 (追加申し込み)

①端末が追加されていることを確認して「次へ」をクリック

②チェックを入れて「申し込み」をクリック

端末が追加されているか確認

端末ID	センサー型式	契約年数
88CE3A	SGTHA	1
88CE39	SGTHA	1

センサー台数 台


ココをクリック

下記についてご同意の上、「次へ」ボタンをクリックしてください。

Maspro IoTクラウドサービス (SG)

新規・追加利用申込書

Maspro IoTクラウドサービス(SG)およびMaspro電工ワナの個人情報サービス利用契約の契約条件 (オンライン申込用)

Maspro IoTクラウドサービス(SG)およびMaspro電工ワナの個人情報サービス利用契約の成立並びにその契約条件は下記のとおりとします。

記

第1条 (利用の定義)

以下の用語は、以下に定義する意味を有するものとする。

用語	用語の意味
当社	Maspro電工株式会社
本サービス	Maspro IoTクラウドサービス(SG)およびMaspro電工ワナの個人情報サービス利用契約
本契約条件	このMaspro IoTクラウドサービス(SG)およびMaspro電工ワナの個人情報サービス利用契約の契約条件 (オンライン申込用)
利用契約	特定のセンサー端末をMaspro IoTクラウドサービス(SG)およびMaspro電工ワナの個人情報サービスに接続して利用することに關するお客様と当社の間の契約

利用規約・約款に同意の上、申し込みをお願いします。
[「Maspro IoTクラウドサービス利用規約」はこちら](#)
[「Maspro電工ワナ個人情報サービス利用規約」はこちら](#)

利用規約の同意

- ご確認事項 -

内容をご確認の上、右側の口欄に☐をご記入ください。

本サービスにかかる当社の責任については、「Maspro IoTクラウドサービス利用規約」と「Maspro電工SGIOXサービス約款 (Maspro IoTクラウドサービス (SG) - Maspro電工ワナの個人情報サービス申込者向け)」で明解がなされております。

お申込の受付後、お申込内容を確認のうえ、該当者連絡先にご記入いただきました「メールアドレス」宛に、Maspro IoTクラウドサービス (SG) に接続するための接続、サービス利用ユーザーIDをご案内いたします。

センサー端末からの返信回数は、1日最大140回となります。テスト返信と標準返信を含めて1日140回を超えた場合、超過料金が発生することがありますのでご注意ください。

チェックを入れる


ココをクリック

お申し込み内容確認（追加申し込み）

「申し込み」をクリックすると登録が開始します。この処理には数分ほどかかる場合があります。

※申し込みが完了するまでページを移動しないでください。

申し込みが完了する前にページを離れますと、正常に登録が行えず、エラーになる場合があります。

※左記メッセージが表示されたらお申し込みは完了です。
ブラウザを閉じてください。
尚、追加申し込みの場合は
申し込み完了メールは送られません。



申し込み完了しました。

登録完了（追加申し込み）

「マスプロIoTクラウドサービス（SG）」にログインしていただき、**稼働端末一覧**にDEVICEが登録されていれば追加登録成功です。

12月03日(金)

MASPRO 稼働端末一覧

1

10 件表示

検索: すべて

端末	通信規格	グループ	フォーマット	最終受信日時
88CE39	sigfox	グループ01	温湿度センサー端末SGTHA	2021-12-03 15:53:18
88CE3A	sigfox	グループ01	温湿度センサー端末SGTHA	2021-12-03 15:02:08

2件中 1 から 2 まで表示

前 1 次

稼働端末一覧

基本設定

A man in a dark blue suit and red striped tie is holding a smartphone. The background is a blurred cityscape at night. Overlaid on the image are various digital icons, including gears, a magnifying glass, a smartphone, and a bar chart, all in a light blue/cyan color. A horizontal white bar with a light blue gradient is positioned across the middle of the image, containing the Japanese text 'その他' (Other).

その他

ご担当者様連絡先の変更方法

The screenshot shows the MASPRO web interface for tenant management. The top navigation bar includes the MASPRO logo, the text 'テナント変更削除' (Tenant Change/Delete), and the company name 'マスプロ電工株式会社'. The left sidebar contains a menu with '基本設定' (Basic Settings) highlighted, and 'テナント' (Tenant) selected. The main content area is titled 'テナント登録画面' (Tenant Registration Screen) and features a form with the following fields:

- テナント名 (Tenant Name): マスプロ電工株式会社
- テナント説明 (Tenant Description):
- ご担当者様連絡先 (Responsible Person Contact Information):
 - 氏名 (Name): マスプロ太郎
 - フリガナ (Furigana): マスプロタロウ
 - 部署名 (Department Name): IoT営業部
 - 電話番号 (Phone Number): 052-802-2210
 - メールアドレス (Email Address): maspro1234@maspro.co.jp

Buttons for '登録' (Register), '削除' (Delete), and 'キャンセル' (Cancel) are located at the top of the form. A red note at the bottom of the form states: 'ご担当者様連絡先を変更される場合は利用規約・約款に同意の上、変更をお願いします。' (When changing the responsible person contact information, please agree to the Terms of Service and Terms of Use before making changes.) Below this note are two links: '「マスプロIoTクラウドサービス利用規約」はこちら' and '「マスプロ電工SIGFOXサービス約款」はこちら'. A note at the bottom indicates '(実際の表示例)' (Actual display example).

基本設定→テナントの
「テナント登録画面」

より、

- テナント名
- ご担当者様連絡先

の変更ができます。

トラブルシューティング

ネットワークが不安定な状態で作業をされると登録が完了せず、エラーになってしまうことがあります。

何度かお試し頂いても登録が完了しない場合は、お手数ですが販売店もしくはマspro電気までご連絡を頂きますようお願いいたします。

※お問い合わせの際には端末IDをお知らせください。

<マspro電気>

LPWAに関するお問合せ

<https://www.maspro.co.jp/products/lpwa/contact/>