

全国健康保険協会管掌健康保険

事業年報

平成24年度



全国健康保険協会

協会けんぽ

目 次

概 要

事業年報概要	2
--------	---

総 括 表

1. 全国健康保険協会管掌健康保険

1. 年度別適用状況	16
2. 被保険者及び被扶養者の年齢構成割合	17
3. 産業別・規模別事業所数	17
4. 産業別・規模別被保険者数	18
5. 産業別標準報酬月額平均	18
6. 標準報酬月額・年間標準賞与額別被保険者数	
(1) 標準報酬月額別被保険者数	19
(2) 年間標準賞与額別被保険者数	20
7. 年度別保険料徴収状況	21
8. 限度額適用・標準負担額減額認定証、限度額適用認定証交付状況	
(1) 限度額適用・標準負担額減額認定証交付状況	21
(2) 限度額適用認定証交付状況	21
9. 療養費の内訳	21
10. 保険給付費・医療費の状況	22
11. 保険給付費の諸率	24
12. 年度別収支状況	26
13. 年度別適用状況（年度平均）	26

2. 全国健康保険協会管掌健康保険（法第3条第2項被保険者）

1. 年度別適用状況	28
2. 年度別保険料徴収状況	28
3. 被保険者及び被扶養者の年齢構成割合	29
4. 限度額適用・標準負担額減額認定証、限度額適用認定証交付状況	
(1) 限度額適用・標準負担額減額認定証交付状況	29
(2) 限度額適用認定証交付状況	29
5. 保険給付費・医療費の状況	30
6. 保険給付費の諸率	32
7. 年度別収支状況	34
8. 年度別適用状況（年度平均）	34

3. 介護保険

年度別適用状況（介護保険第2号被保険者）

1. 全国健康保険協会管掌保険	36
2. 全国健康保険協会管掌保険（法第3条第2項被保険者）	36

全 国 編

1. 全国健康保険協会管掌健康保険	37
第1表 適用状況	38
第2表 賞与支払状況	41
第3表 標準報酬月額別被保険者数	42
第4表 年間標準賞与額別被保険者数	46
第5表 被保険者数・被扶養者数及び扶養率	52
第6表 被保険者数・被扶養者数年齢別内訳	53
第7表 保険料徴収状況	55
第8表 保険給付費・医療費の状況	56
第9表 保険給付費・医療費の諸率	96
第10表 特定疾病療養受療証交付数	114
第11表 限度額適用・標準負担額減額認定証、限度額適用認定証交付状況	
(1) 限度額適用・標準負担額減額認定証交付状況	115
(2) 限度額適用認定証交付状況	116
2. 全国健康保険協会管掌健康保険（法第3条第2項被保険者）	117
第1表 適用状況	118
第2表 就労延人員及び健康保険印紙はり付け枚数	120
第3表 賞与支払状況	124
第4表 被保険者数・被扶養者数及び扶養率	125
第5表 被保険者数・被扶養者数年齢別内訳	126
第6表 保険料徴収状況	127
第7表 受給資格者票交付数	128
第8表 保険給付費・医療費の状況	130
第9表 特定疾病療養受療証交付数	163
第10表 限度額適用・標準負担額減額認定証、限度額適用認定証交付状況	
(1) 限度額適用・標準負担額減額認定証交付状況	164
(2) 限度額適用認定証交付状況	165

都 道 府 県 編

1. 全国健康保険協会管掌健康保険	167
第1表 適用状況	168
第2表 賞与支払状況	171
第3表 被保険者数・被扶養者数及び扶養率	172
第4表 被保険者数・被扶養者数年齢別内訳	173
第5表 保険料徴収状況	175
第6表 保険給付費・医療費の状況	176
第7表 保険給付費・医療費の諸率	216
第8表 療養費の内訳	234
第9表 特定疾病療養受療証交付数	240
第10表 限度額適用・標準負担額減額認定証、限度額適用認定証交付状況	
(1) 限度額適用・標準負担額減額認定証交付状況	241
(2) 限度額適用認定証交付状況	242

2. 全国健康保険協会管掌健康保険（法第3条第2項被保険者）	243
第1表 適用状況	244
第2表 就労延人員及び健康保険印紙はり付け枚数	246
第3表 賞与支払状況	249
第4表 被保険者数・被扶養者数及び扶養率	250
第5表 被保険者数・被扶養者数年齢別内訳	251
第6表 保険料徴収状況	252
第7表 受給資格者票交付数	253
第8表 保険給付費・医療費の状況	254
第9表 特定疾病療養受療証交付数	287
第10表 限度額適用・標準負担額減額認定証、限度額適用認定証交付状況	
(1) 限度額適用・標準負担額減額認定証交付状況	288
(2) 限度額適用認定証交付状況	289
3. 特定健康診査・特定保健指導	291
第1表 生活習慣病予防健診及び特定健康診査の実績件数	292
第2表 特定保健指導実施状況	294

関係諸制度

1. 介護保険	299
第1表 年度別月別適用状況	300
第2表 都道府県別適用状況	305
第3表 標準報酬月額別被保険者数	307

その他

制度改正経過概要（主として事業統計に関連ある事項） [平成25年4月1日現在]

全国健康保険管掌健康保険	311
(旧)日雇労働者健康保険（(現)法第3条第2項被保険者）	329

用語の解説

1. 全国健康保険協会管掌健康保険	335
2. 法第3条第2項被保険者	340
3. 介護保険	341

例 言

- 統計表は、各支部の業務処理結果及び各年度の決算等に基づき作成したものである。
- 統計表中に掲げた符号「・」は統計項目のあり得ないもの（制度未創設、制度廃止）、「－」は計数のないもの、「0」は1単位に満たない数で切り捨てられたもの、「・・・」は計数不明（未調査等）のもの、「△」は負数をそれぞれ表している。
- 単位未満の数値は四捨五入しているため、計として表記している数値と各項目の合計とは一致しないことがある。

概

要

目 次

1. 総括	2
(1) 加入者数	2
(2) 被保険者数	2
(3) 標準報酬月額の内平均	3
(4) 医療費及び加入者1人当たり医療費	4
2. 協会けんぽ（一般被保険者）	6
(1) 適用状況	6
(2) 給付状況	8
(3) 医療費の状況	8
3. 協会けんぽ（一般被保険者）の都道府県別の状況	10
(1) 適用状況	10
(2) 医療費の状況	10

事業年報概要

1. 総括

平成 24 年度の医療保険制度の状況を、全国健康保険協会を中心に概観する。

平成 24 年度における制度改正としては、平成 24 年 4 月以降も、70 歳以上の一般の者の自己負担割合の軽減特例措置（1 割負担の据置き）が延長となった。

(1) 加入者数

平成 24 年度末現在の医療保障適用状況をみたものが、第 1 表である。加入者数は、全国健康保険協会（以下、「協会けんぽ」と略す。）が 3,510 万 3 千人、総人口の 27.6%、組合管掌健康保険（以下、「組合健保」と略す。）が 2,935 万 3 千人、同 23.0%、国民健康保険（以下、「国保」と略す。）が 3,767 万 5 千人、同 29.6%であり、この 3 制度で大半を占めている。また、全国健康保険協会（法第 3 条第 2 項被保険者）（以下、「法第 3 条第 2 項」と略す。）は 1 万 9 千人、船員保険は 12 万 9 千人である。

制度別に加入者数の推移をみたものが、第 2 表である。協会けんぽは、平成 15 年度までは減少していたが、平成 16 年度から平成 19 年度までは増加しており、平成 20 年度は、75 歳以上の加入者

が後期高齢者医療制度の被保険者となり、75 歳以上の被保険者の 75 歳未満の被扶養者が国保の被保険者となったことなどから減少したが、平成 21 年度以降は増加している。法第 3 条第 2 項は毎年減少していたが、平成 19 年度以降はほぼ横ばいとなっている。

(2) 被保険者数

制度別に被保険者数の推移をみたものが、第 3 表である。協会けんぽは、平成 15 年度以降は増加していたが、平成 20 年度は減少し、平成 21 年度以降は増加している。組合健保は、平成 16 年度以降は増加していたが、平成 21 年度以降は減少となっている。法第 3 条第 2 項は毎年減少していたが、平成 19 年度以降はほぼ横ばいとなっている。共済組合は、平成 21 年度以降は増加していたが、平成 23 年度は減少している。過去 10 年間の年度平均増加率は、協会けんぽ、健保組合ともに 0.5%の増加となっており、法第 3 条第 2 項は 5.6%の大幅な減少となっている。

第 1 表 医療保障適用人口（平成 24 年度末）

	被保険者	被扶養者	計	構成比
	千人	千人	千人	%
総人口	・	・	127,354	100.0
協会けんぽ	19,871	15,232	35,103	27.6
法第 3 条第 2 項	13	6	19	0.0
組合健保	15,537	13,816	29,353	23.0
船員保険	58	71	129	0.1
共済組合	4,515	4,589	9,104	7.1
国保	37,675	・	37,675	29.6
後期高齢者医療	15,168	・	15,168	11.9
生活保護法適用者	・	・	2,161	1.7

注1. 総人口は人口推計月報（総務省統計局）平成25年4月1日現在（確定値）による。

2. 生活保護法適用者は、「被保護者調査（平成25年3月分）」（厚生労働省社会・援護局保護課）による。

3. 組合健保、船員保険、国保、後期高齢者医療は、速報値である。

4. 共済組合は、平成23年度末の数値である。

第2表 制度別加入者数の推移（年度末現在）

（単位：千人）

年度	協会けんぽ	法第3条第2項	組合健保	船員保険	共済組合	国保	後期高齢者医療
14	35,851	34	30,568	198	9,790	50,297	・
15	35,522	31	30,144	185	9,739	51,236	・
16	35,616	28	29,990	174	9,711	51,579	・
17	35,650	25	30,119	168	9,587	51,627	・
18	35,938	22	30,474	161	9,437	51,268	・
19	36,294	18	30,860	157	9,373	50,724	・
20	34,705	17	30,337	144	9,026	39,492	13,458
21	34,828	17	29,951	140	9,121	39,098	13,894
22	34,845	18	29,609	136	9,192	38,769	14,341
23	34,877	18	29,504	132	9,104	38,313	14,733
24	35,103	19	29,353	129	—	37,675	15,168

注1. 協会けんぽの平成20年9月以前は、政府管掌健康保険に係るものである。

注2. 平成24年度の組合健保、船員保険、国保、後期高齢者医療は、速報値である。

第3表 被用者保険の制度別被保険者数の推移（年度末現在）

（単位：千人）

年度	協会けんぽ	法第3条第2項	組合健保	船員保険	共済組合	被用者保険計
14	18,812	22	14,790	73	4,434	38,132
15	18,815	19	14,655	69	4,431	37,991
16	18,931	17	14,787	66	4,449	38,250
17	19,156	15	15,054	65	4,424	38,715
18	19,501	13	15,456	63	4,399	39,434
19	19,807	11	15,871	63	4,397	40,149
20	19,496	11	15,906	62	4,396	39,868
21	19,517	11	15,722	61	4,468	39,777
22	19,580	12	15,574	60	4,526	39,752
23	19,631	12	15,553	59	4,515	39,769
24	19,871	13	15,537	58	—	—

注1. 協会けんぽの平成20年9月以前は、政府管掌健康保険に係るものである。

注2. 平成24年度の組合健保、船員保険は、速報値である。

(3) 標準報酬月額

制度別に標準報酬月額の平均の推移をみたものが、第4表である。平成24年度末の協会けんぽは27万6千円、組合健保は36万6千円であり、前年度と比較すると、協会けんぽは0.5%の増加、組合健保は0.7%増加している。また、法第3条第2項は1万4千円（平均標準賃金日額）となっている。なお、平成15年度における船員保険の伸び率の増加は早見表廃止の影響によるものである。

協会けんぽと組合健保の標準報酬月額の平均の対前年度増加率の推移をみたものが、第1図である。協会けんぽと組合健保を比べると、平成16年度までは組合健保の方が高めに推移し、平成17

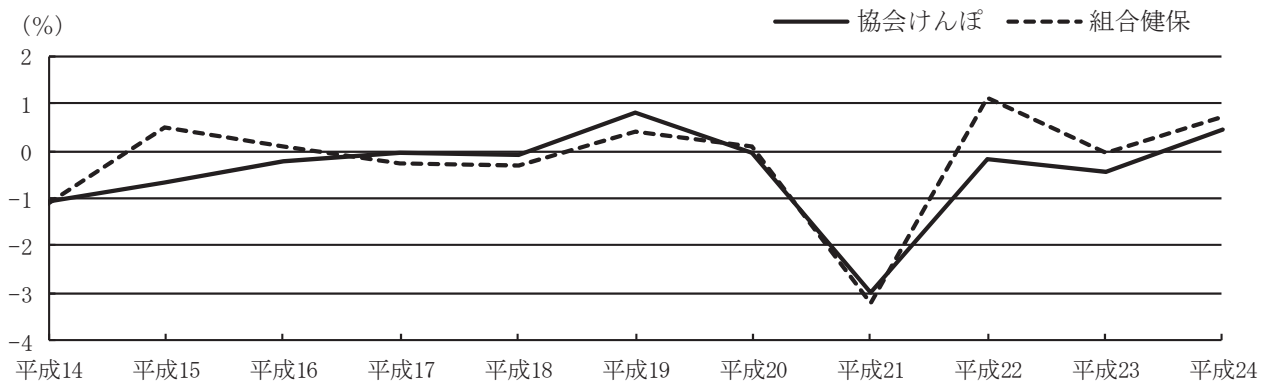
年度から平成19年度までは協会けんぽの方が若干高く推移していたが、平成20年度と平成21年度は同程度であり、平成22年度以降は組合健保の方が高めに推移している。過去10年間の年度平均増加率は、協会けんぽは0.3%の減少、組合健保は0.1%の減少となっており、法第3条第2項は0.7%の増加となっている。

第4表 制度別標準報酬月額と対前年伸び率（年度末現在）

年度	協会けんぽ	法第3条第2項 (日額)	組合健保	船員保険	共済組合	国 保	後期高齢者医療
	円	円	円	円	円	千円	千円
14	286,186	12,746	369,726	369,469	434,960	1,764	・
15	284,274	12,360	371,556	386,646	430,901	1,701	・
16	283,624	12,348	371,872	383,845	430,139	1,650	・
17	283,466	12,577	370,811	381,364	430,792	1,687	・
18	283,218	12,721	369,609	383,848	426,742	1,667	・
19	285,468	13,179	371,037	395,526	426,236	1,669	・
20	285,384	12,923	371,304	398,822	418,779	1,680	887
21	276,892	12,806	359,340	395,175	425,882	1,580	842
22	276,392	13,236	363,306	392,609	419,583	1,451	796
23	275,151	13,570	363,149	392,249	421,100	1,416	798
24	276,414	13,601	365,773	394,253	—	—	797
	%	%	%	%	%	%	%
15	△ 0.7	△ 3.0	0.5	4.6	△ 0.9	△ 3.6	・
16	△ 0.2	△ 0.1	0.1	△ 0.7	△ 0.2	△ 3.0	・
17	△ 0.1	1.9	△ 0.3	△ 0.6	0.2	2.2	・
18	△ 0.1	1.1	△ 0.3	0.7	△ 0.9	△ 1.2	・
19	0.8	3.6	0.4	3.0	△ 0.1	0.1	・
20	△ 0.0	△ 1.9	0.1	0.8	△ 1.7	0.7	・
21	△ 3.0	△ 0.9	△ 3.2	△ 0.9	1.7	△ 6.0	△ 5.1
22	△ 0.2	3.4	1.1	△ 0.6	△ 1.5	△ 8.2	△ 5.5
23	△ 0.4	2.5	△ 0.0	△ 0.1	0.4	△ 2.4	0.3
24	0.5	0.2	0.7	0.5	—	—	△ 0.1
10年平均	△ 0.3	0.7	△ 0.1	0.7	—	—	—

- 注1. 協会けんぽの平成20年9月以前は、政府管掌健康保険に係るものである。
 2. 国保と後期高齢者医療は「旧ただし書方式による前年所得（基礎控除前）」であり、国保は1世帯当たり、後期高齢者医療は被保険者1人当たりの額である。
 3. 平成24年度の組合健保、船員保険は、速報値である。

第1図 標準報酬月額の平均の対前年度増加率の推移（年度末現在）



注. 協会けんぽの平成20年9月以前は、政府管掌健康保険に係るものである。

(4) 医療費及び加入者1人当たり医療費

制度別に医療費総額の推移をみたものが、第5表である。協会けんぽは、平成16年度以降、加入者数の増加等により増加している。法第3条第2項は、加入者数の減少に伴い減少傾向にある。

制度別の加入者1人当たり医療費の推移をみたものが、第6表である。平成24年度の協会けんぽ

は16万1千円、組合健保は14万4千円であり、前年度と比較すると、協会けんぽは1.2%、組合健保は1.3%増加している。また、法第3条第2項は10万5千円となっており、前年度と比較すると9.1%減少している。協会けんぽと組合健保の加入者1人当たり医療費の対前年度増加率の推移をみたものが、第2図である。協会けんぽと組合

健保を比べると、平成16年度までは組合健保の方が高めに推移していたが、平成17年度以降はほぼ同程度の推移となり、平成21年度以降は組合健保の方が高くなっている。過去10年間の年度平均増加率は、協会けんぽは1.5%、組合健保は1.8%の

増加となっているが、法第3条第2項は4.9%の減少となっている。

第5表 制度別医療費総額の推移（4月～翌年3月）

（単位：億円）

年度	協会けんぽ	法第3条第2項	組合健保	船員保険	共済組合	国保	後期高齢者医療	計
14	47,330	60	36,052	296	11,815	77,805	116,924	290,283
15	46,289	43	35,488	277	11,816	84,735	117,007	295,656
16	47,127	40	35,906	264	11,790	90,278	115,731	301,136
17	48,450	38	36,759	264	12,222	96,946	116,227	310,905
18	48,941	34	37,189	256	12,054	100,333	112,202	311,010
19	50,661	27	38,412	262	12,153	106,287	112,839	320,641
20	51,876	23	39,519	263	12,336	108,209	114,435	326,662
21	52,832	22	40,162	258	12,580	110,787	120,869	337,509
22	54,515	23	41,062	242	13,126	113,285	127,554	349,806
23	55,615	21	41,917	244	13,451	115,850	133,486	360,583
24	56,476	20	42,320	242	—	116,546	—	—

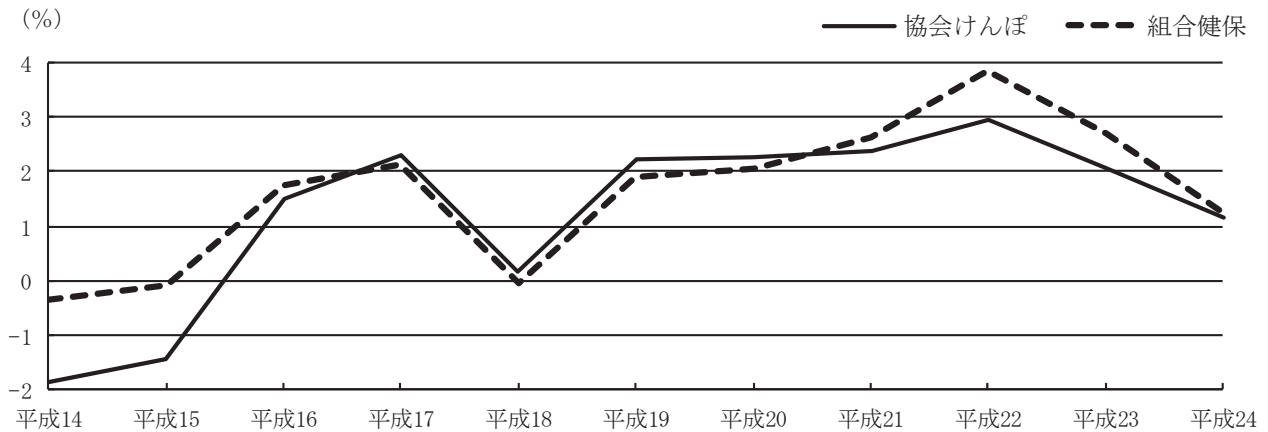
- 注1. 協会けんぽの平成20年9月以前は、政府管掌健康保険に係るものである。
 2. 共済組合は、2月～翌年1月である。
 3. 後期高齢者医療の平成20年3月以前は、老人保健法による医療の対象者に係るものである。
 4. 平成24年度の組合健保、船員保険、国保は、速報値である。

第6表 制度別加入者1人当たり医療費の推移（4月～翌年3月）

年度	協会けんぽ	法第3条第2項	組合健保	船員保険	共済組合	国保	後期高齢者医療
	円	円	円	円	円	円	円
14	138,344	174,801	120,213	157,419	126,262	209,559	734,111
15	136,382	145,323	120,108	157,975	126,697	219,340	758,466
16	138,402	145,533	122,200	160,047	126,953	228,008	782,867
17	141,570	150,950	124,790	164,910	132,320	241,318	823,032
18	141,797	154,025	124,753	166,297	132,338	248,031	832,780
19	144,955	148,472	127,137	174,749	134,448	263,592	871,115
20	148,205	141,401	129,749	180,138	137,101	272,404	864,919
21	151,739	125,839	133,137	181,406	139,622	280,339	885,340
22	156,212	129,283	138,224	175,082	144,260	288,962	907,216
23	159,465	115,946	141,999	182,340	147,592	298,803	921,620
24	161,306	105,434	143,778	185,381	—	305,432	—
	%	%	%	%	%	%	%
15	△ 1.4	△ 16.9	△ 0.1	0.4	0.3	4.7	3.3
16	1.5	0.1	1.7	1.3	0.2	4.0	3.2
17	2.3	3.7	2.1	3.0	4.2	5.8	5.1
18	0.2	2.0	△ 0.0	0.8	0.0	2.8	1.2
19	2.2	△ 3.6	1.9	5.1	1.6	6.3	4.6
20	2.2	△ 4.8	2.1	3.1	2.0	3.3	△ 0.7
21	2.4	△ 11.0	2.6	0.7	1.8	2.9	2.4
22	2.9	2.7	3.8	△ 3.5	3.3	3.1	2.5
23	2.1	△ 10.3	2.7	4.1	2.3	3.4	1.6
24	1.2	△ 9.1	1.3	1.7	—	2.2	—
10年平均	1.5	△ 4.9	1.8	1.6	—	3.8	—

- 注1. 協会けんぽの平成20年9月以前は、政府管掌健康保険に係るものである。
 2. 共済組合は、2月～翌年1月である。
 3. 後期高齢者医療の平成20年3月以前は、老人保健法による医療の対象者に係るものである。
 4. 平成24年度の組合健保、船員保険、国保は、速報値である。

第2図 加入者1人当たり医療費の伸び率の推移



注. 協会けんぽの平成20年9月以前は、政府管掌健康保険に係るものである。

2. 協会けんぽ（一般被保険者）

(1) 適用状況

平成24年度末の被保険者数(法第3条第2項を除く)は1,987万人(前年度末より24万人、1.2%増)、被扶養者数は1,523万2千人(同1万4千人、0.1%減)であり、扶養率は0.767(同0.01ポイント減)である。

被保険者数を男女別にみると、男子1,216万2千人であり、女子は770万9千人であり、前年度末に比べると男子は0.9%増、女子は1.7%増となっている。被保険者のうち女子の占める割合は38.8%である。

平成24年度末の適用事業所数は163万6千であり、前年度末より0.9%増加している。1事業所当たりの被保険者数は0.3%増加して12.15人となっている。

平成14年度以降の適用種類別の被保険者数の推移をみたものが、第3図である。強制適用被保険者数は、平成9年度から減少傾向が継続していたが、平成15年度から増加し、平成19年度には1,915万9千人となったが、平成20年度は後期高齢者医療制度創設の影響などのため、前年度末と比べて34万6千人(1.8%)の減少となっており、平成21年度においても減少したが、平成22年度以降は増加傾向にあり、平成24年度は前年度末と比べて25万8千人(1.4%)の増加となっている。平成24年度末の任意適用被保険者数は22万7千人(対前年同期比0.6%減)、任意継続被保険者数

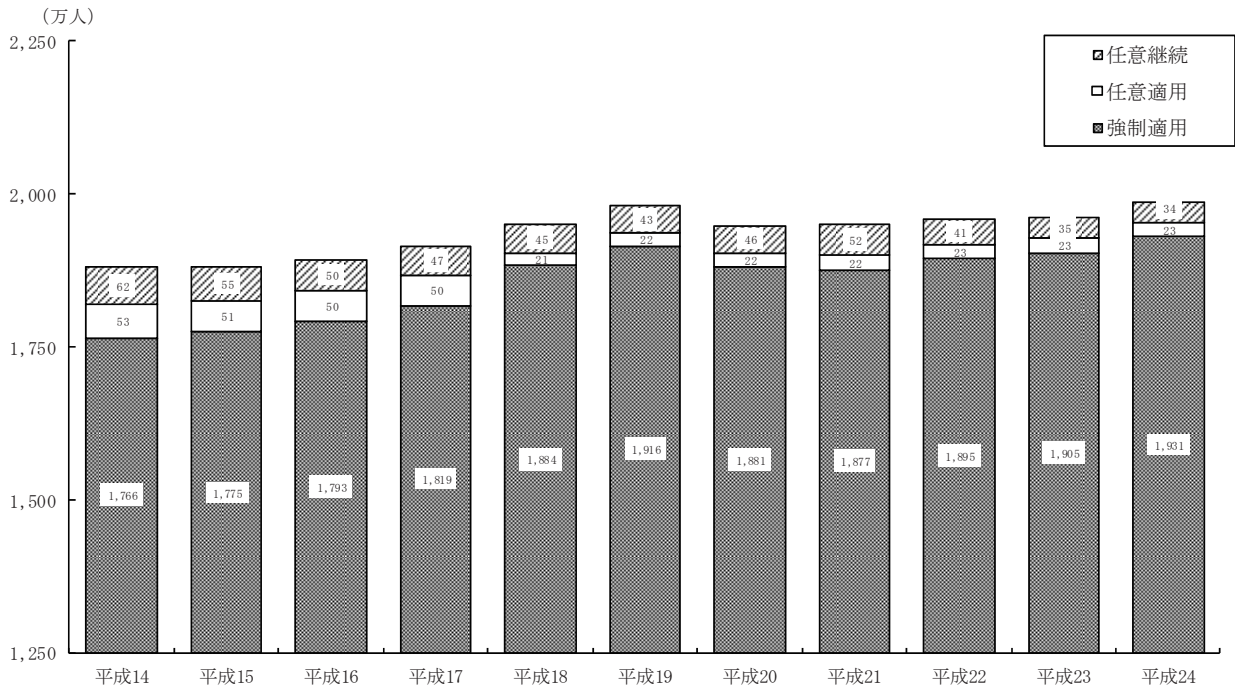
は減少となっており、平成22年4月1日からの国民健康保険料(税)の軽減制度の施行が減少理由の一つと考えられ、33万8千人(同4.6%減)となっている。

平成24年10月1日現在の標準報酬月額別の分布を協会けんぽと組合健保で比較したものが、第4図である。協会けんぽは組合健保に比べて相対的に低い月額に多く分布している。このため、標準報酬月額の平均(平成24年10月1日現在)は、協会けんぽは277,658円であり、組合健保(特例退職被保険者を除く)の369,295円に比べて9万円以上低くなっている。

平成24年度の被保険者1人当たり標準賞与額の平均は29万7千円、前年度と比べて0.3%の減少となっている。

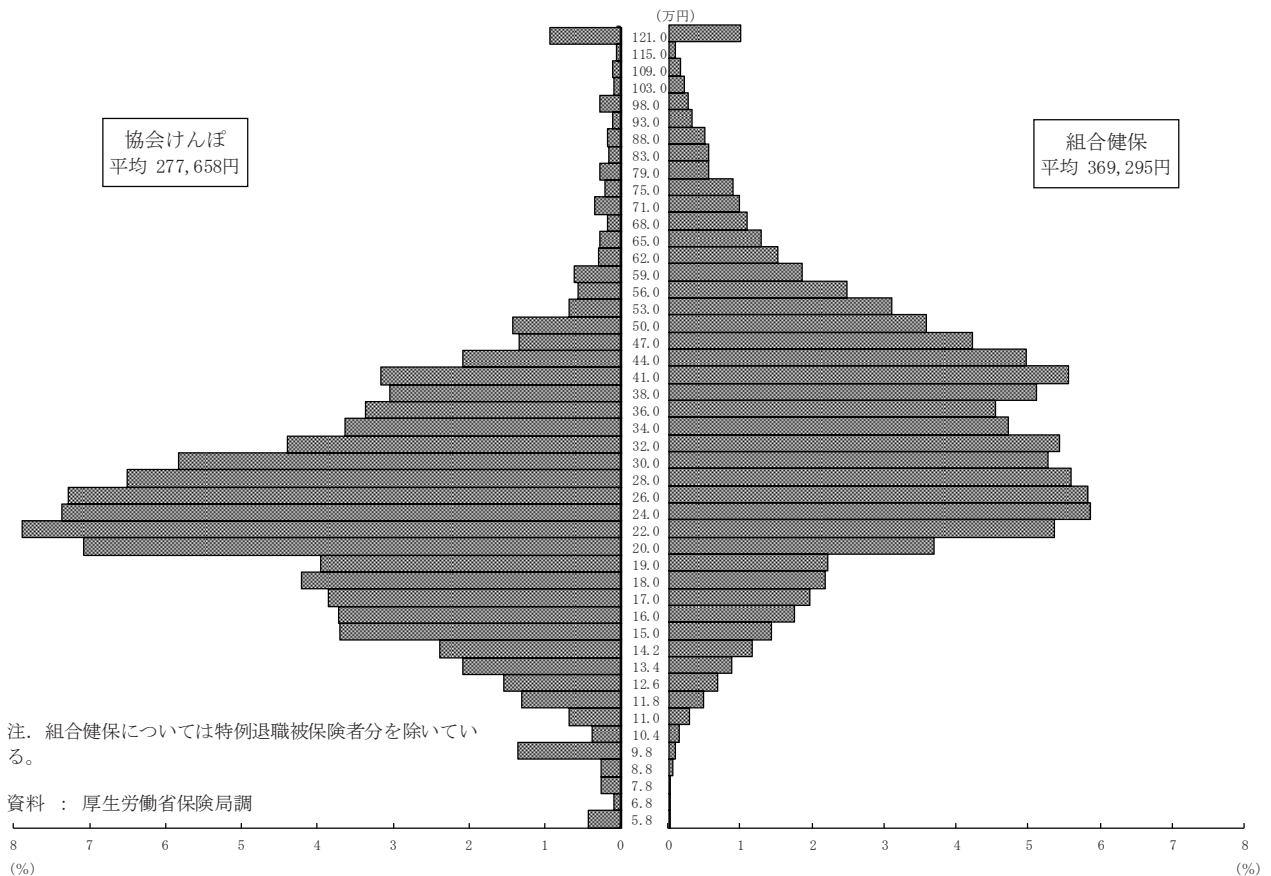
被保険者及び被扶養者の年齢階級別分布(平成24年10月1日現在)をみたものが、第5図である。被保険者は、35~39歳が13.0%と最も多く、次いで40~44歳が12.3%、30~34歳が11.5%、25~29歳、45~49歳が10.6%となっている。60歳以上は、60~64歳9.7%、65~69歳3.8%、70歳以上1.5%となっている。また、15~19歳は0.8%である。被扶養者は、子供が61.5%、配偶者が33.5%、直系尊属が4.0%、その他が1.0%であり、特に20歳未満の子供が52.0%を占めている。平均年齢は、被保険者44.0歳、被扶養者26.4歳である。

第3図 協会けんぽの被保険者数の推移（年度末現在）

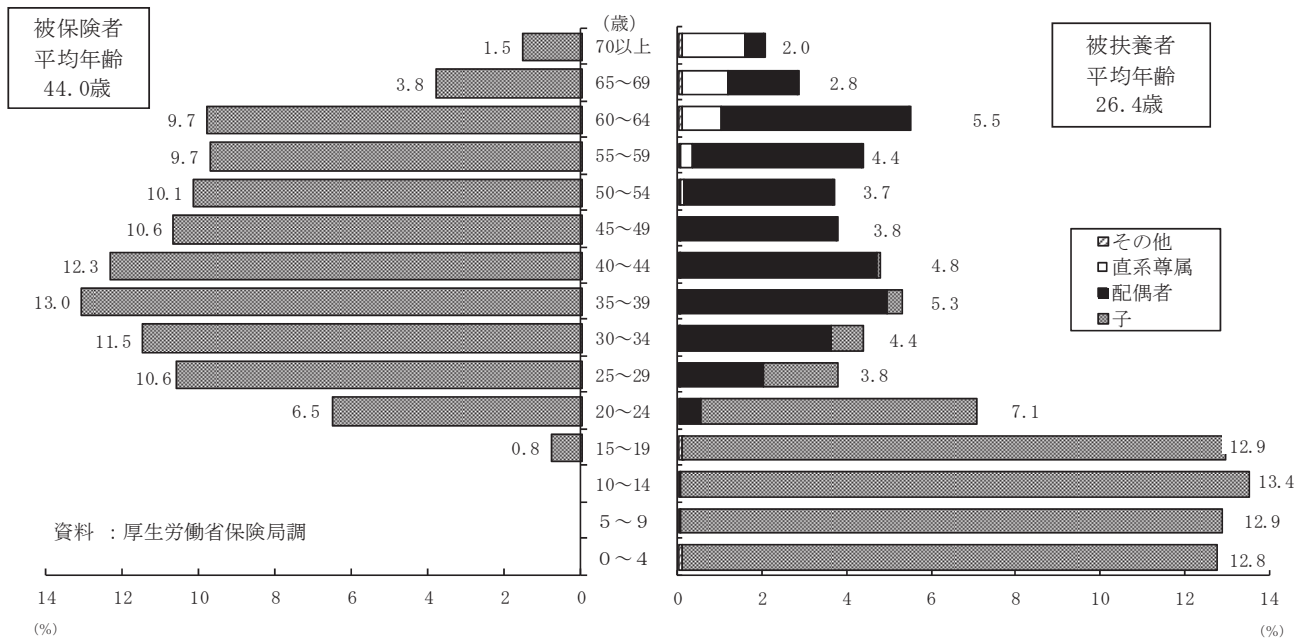


注. 平成20年9月以前は、政府管掌健康保険に係るものである。

第4図 協会けんぽの標準報酬月額別被保険者の構成割合（平成24年度）



第5図 協会けんぽの加入者の年齢階級別構成割合（平成24年度）



(2) 給付状況

平成24年度の保険給付費は4兆7,487億円となり、前年度と比べ1.6%増加している。

加入者1人当たり保険給付費は135,631円（対前年度比1.2%増）であり、このうち加入者1人当たり医療給付費は124,854円（対前年度比1.5%増）、加入者1人当たりその他の現金給付費は10,777円（対前年度比1.9%減）となっている。被保険者・被扶養者別に1人当たりその他の現金給付費をみると、被保険者分は13,517円、被扶養者分は7,177円となっており、被保険者分は被扶養者分の1.9倍となっている。

保険給付費の内訳をみたものが、第7表である。被保険者分は全体の52.6%、被扶養者分は41.1%であり、高齢受給者等の保険給付費は全体の6.0%である。保険給付費のうち、医療給付費は4兆3,714億円で92.1%を占めており、前年度に比べ800億円（1.9%）増加している。医療給付費の79.5%を占めている診療費部分は3兆4,762億円で前年度に比べ756億円（2.2%）増加している。

保険給付費のうち、その他の現金給付費は3,773億円となっており、前年度に比べて1.5%の減少となっている。その他の現金給付費を被保険者・被扶養者別にみると、被保険者分は2,687億円、被扶養者分は1,086億円であり、被保険者分

は0.6%減、被扶養者分は3.8%減となっている。その他の現金給付費のうち41.8%は傷病手当金で1,579億円（対前年度比2.6%減）である。また、その他の現金給付費のうち44.2%は出産育児一時金で1,668億円（対前年度比1.9%減）となっている。

平成24年度の実効給付率は77.4%であり、前年度と比べ0.2ポイント増加している。

(3) 医療費の状況

平成24年度の医療費は5兆6,476円となり、前年度と比べ1.5%増加している。

加入者1人当たり医療費は161,306円であり、前年度に比べ1.2%増加している。

医療費の内訳をみたものが、第8表である。入院は1兆5,827億円、全体の28.0%、入院外は2兆2,606億円、同40.0%、歯科は6,163億円、同10.9%、薬剤支給は1兆201億円、同18.1%となっている。

第7表 協会けんぽの保険給付費の状況（平成24年度）

（単位：億円）

	被保険者	被扶養者	高齢一般	高齢一定	世帯合算	介護合算	合計	割合
医療給付費	22,297	18,411	2,444	386	176	0.0	43,714	92.1%
入院	6,570	5,946	967	151			13,636	28.7%
入院外	8,562	7,176	864	140			16,742	35.3%
歯科	2,576	1,643	142	23			4,384	9.2%
薬剤支給	3,834	3,048	438	69			7,389	15.6%
入院時食事療養費・生活療養費 （標準負担額差額支給を除く）	142	161	27	3			334	0.7%
訪問看護療養費	9	43	4	0.5			56	0.1%
療養費	466	284					750	1.6%
高額療養費	136	110			176		423	0.9%
その他	0.1	0.1				0.0	0.2	0.0%
その他現金給付費	2,687	1,086					3,773	7.9%
傷病手当金	1,579						1,579	3.3%
埋葬料	12	8					20	0.0%
出産育児一時金	591	1,077					1,668	3.5%
出産手当金	506						506	1.1%
合計	24,984	19,497	2,444	386	176	0.0	47,487	100.0%

注1. 被保険者及び被扶養者の「その他」は、入院時食事療養費・生活療養費（標準負担額差額支給）と移送費の合計である。

注2. 高齢受給者の現金給付費は、被保険者、被扶養者の現金給付費に含まれている。

第8表 協会けんぽの医療費の状況（平成24年度）

（単位：億円）

	被保険者	被扶養者	高齢一般	高齢一定	合計	割合
入院	7,673	6,947	1,037	170	15,827	28.0%
入院外	11,794	9,586	1,037	190	22,606	40.0%
歯科	3,662	2,293	175	32	6,163	10.9%
薬剤支給	5,404	4,162	539	96	10,201	18.1%
入院時食事療養費・生活療養費	233	265	44	5	547	1.0%
訪問看護療養費	13	59	4	1	76	0.1%
療養費	660	396			1,056	1.9%
移送費	0.0	0.0			0.1	0.0%
合計	29,438	23,708	2,837	494	56,476	100.0%

注 高齢受給者の療養費及び移送費は、被保険者、被扶養者の療養費及び移送費に含まれている。

3. 協会けんぽ（一般被保険者）の都道府県別の状況

(1) 適用状況

平成 24 年度の適用状況を都道府県別にみたものが、第 9 表である。

平成 24 年度末現在の加入者数が最も多いのは東京都で 3,657 千人であり、最も少ない鳥取県の 198 千人に比べ、約 19 倍の水準となっている。

扶養率が最も高いのは沖縄県で 0.955 であり、ついで、奈良県が 0.907、和歌山県が 0.852 となっている。一方、最も低いのは東京都で 0.657 であり、ついで、富山県が 0.685、山形県が 0.686 となっている。

平均総報酬額が最も高いのは東京都で 4,152 千円であり、最も低い沖縄県の 2,994 千円に比べ、約 1.4 倍の水準となっている。

平成 24 年 10 月 1 日現在の加入者の平均年齢が最も高いのは秋田県で 38.3 歳であり、ついで、北海道が 38.0 歳、東京都及び山口県が 37.2 歳となっている。一方、最も低いのは沖縄県で 33.2 歳であり、ついで、愛知県、宮崎県及び鹿児島県が 35.6 歳となっている。

(2) 医療費の状況

平成 24 年度の 1 人当たり医療費を都道府県別にみたものが、第 6 図である。

1 人当たり医療費が最も高いのは佐賀県で、全国平均の 161,306 円と比べ、+16,729 円であり、その内訳は、入院が+11,784 円、入院外が+4,735 円、歯科が△244 円、その他が+453 円となっている。一方、最も低いのは沖縄県で、全国平均と比べ、△15,363 円であり、その内訳は、入院が+1,841 円、入院外が△13,416 円、歯科が△2,906 円、その他が△882 円となっている。

都道府県別の 1 人当たり医療費は、各都道府県の加入者の年齢構成の違いの影響を受ける。この年齢構成の違いによる医療費の格差を除去した指数（以下、「地域差指数」という。）を都道府県別にみたものが、第 7 図である。

1 人当たり医療費（第 6 図）と地域差指数（第 7 図）を比べると、1 人当たり医療費が高い都道府県をみると、佐賀県が最も高いことには変わりはないが、2 番目に高い北海道は、平均年齢が高いこ

ともあり、地域差指数は、高い方から数えて 5 番目の都道府県となっている。逆に、1 人当たり医療費が最も低い沖縄県は、平均年齢が低いこともあり、年齢構成の違いによる影響を除去した地域差指数では、低い方から数えて 14 番目の都道府県となっている。

地域差指数の高い 10 都道府県について、内訳をみると、熊本県の入院外を除き、いずれも入院及び入院外が全国平均を超えている。特に、佐賀県、福岡県、徳島県、岡山県、熊本県では、入院医療費が高いことが、地域差指数が高い大きな要因となっている。

地域差指数の低い 10 都道府県について、内訳をみると、茨城県、埼玉県以外の都道府県では、入院、入院外、歯科、その他の全てが全国平均未満となっている。特に、長野県、茨城県、福島県では、入院外医療費が低いことが、地域差指数が低い大きな要因となっている。

地域差指数が最も高い佐賀県と、最も低い長野県について、地域差指数の全国値との差の内訳を年齢階級別にみたものが、第 8 図である。

佐賀県では、全ての年齢階級で入院がプラスに寄与しており、特に 55～64 歳及び 70 歳～の各層で寄与が大きくなっている。また、0～4 歳では、入院外の寄与が大きくなっている。長野県では、全ての年齢階級で入院外がマイナスに寄与しており、特に 0～4 歳で寄与が大きくなっている。

上記 2 県について、各年齢階級の 1 人当たり医療費の全国平均との乖離率をみたものが、第 9 図である。

佐賀県では、0～4 歳、20～29 歳、60 歳以上の各層で乖離率が大きくなっている。長野県では、全ての年齢階級がマイナスの乖離率となる中で、0～4 歳の乖離幅が最も大きく、35～64 歳の各層ではおおむね同程度の乖離率となっている。

第 8 図と第 9 図を比較すると、佐賀県、長野県ともに、地域差指数に対して寄与が大きい年齢層と、年齢階級別の 1 人当たり医療費の全国平均との乖離率が大きい年齢層には差異がみられる。

（注）地域差指数の計算は、以下の算式による。

$$\text{A 県の地域差指数} = \frac{\sum (\text{A 県の年齢階級別加入者 1 人当たり医療費} \times \text{全国の年齢階級別加入者数ウェイト})}{\text{全国の加入者 1 人当たり医療費}}$$

第9表 都道府県別適用状況(平成24年度)

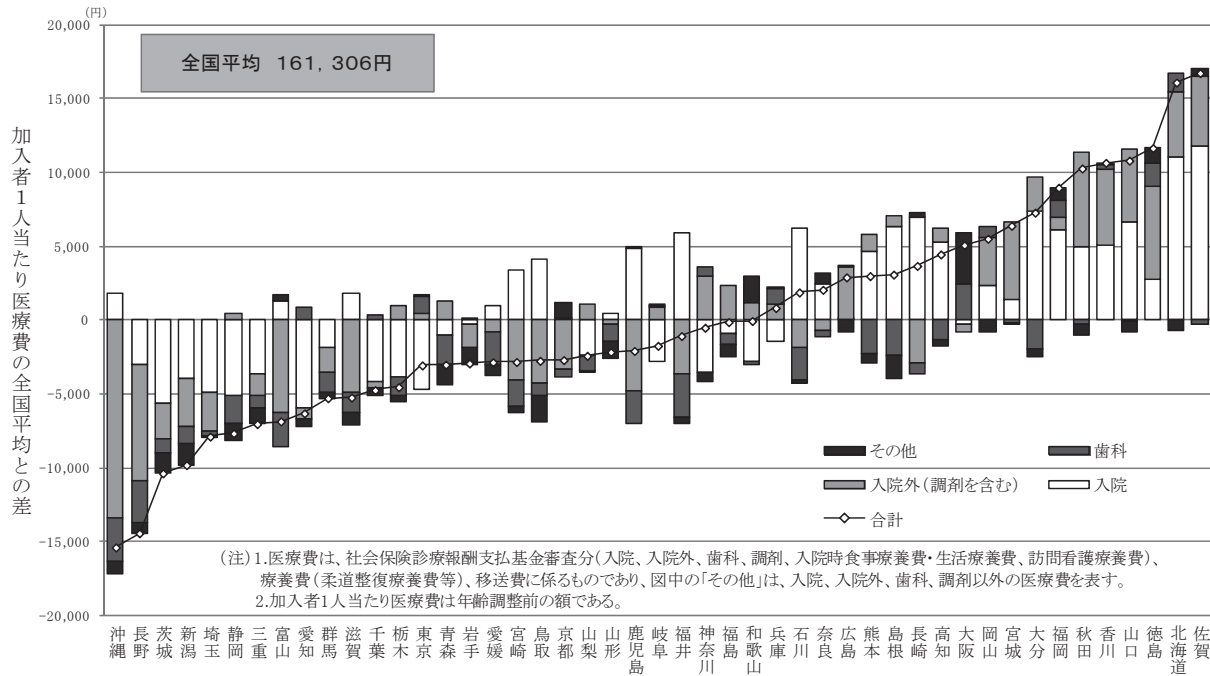
	加入者数			扶養率	平均総報酬額	平均年齢		
	被保険者	被扶養者	扶養率			加入者	被保険者	被扶養者
	千人	千人	千人		千円	歳	歳	歳
全 国	35,103	19,871	15,232	0.767	3,701	36.4	44.0	26.4
北海道	1,694	949	745	0.785	3,428	38.0	45.2	28.8
青森	419	241	179	0.742	3,051	36.9	44.0	27.2
岩手	408	239	170	0.710	3,097	37.1	44.3	26.8
宮城	662	380	282	0.742	3,413	36.6	43.7	26.9
秋田	335	194	141	0.726	3,040	38.3	44.9	29.1
山形	382	226	155	0.686	3,183	36.9	44.0	26.3
福島	618	356	262	0.736	3,362	36.3	43.8	26.1
茨城	602	348	254	0.730	3,753	36.2	43.5	26.0
栃木	487	281	206	0.734	3,666	36.3	43.6	26.2
群馬	567	314	252	0.803	3,704	36.4	44.3	26.6
埼玉	1,063	599	464	0.775	3,882	36.5	44.3	26.4
千葉	738	426	313	0.735	3,803	37.0	44.4	26.8
東京	3,657	2,207	1,450	0.657	4,152	37.2	43.6	27.4
神奈川	1,240	714	527	0.738	4,105	37.0	44.6	26.6
新潟	802	459	342	0.745	3,436	36.9	44.4	26.7
富山	390	232	159	0.685	3,671	36.9	44.7	25.4
石川	417	243	174	0.715	3,599	36.2	44.1	25.1
福井	290	170	120	0.704	3,551	36.4	44.3	24.9
山梨	235	132	103	0.784	3,655	36.6	44.6	26.2
長野	616	350	266	0.761	3,575	36.5	44.7	25.5
岐阜	703	382	321	0.841	3,819	36.0	44.2	26.0
静岡	941	546	394	0.722	3,784	36.7	44.5	25.7
愛知	2,224	1,233	991	0.804	4,060	35.6	43.2	25.9
三重	480	272	207	0.762	3,756	36.2	43.8	26.2
滋賀	336	186	150	0.806	3,768	35.8	43.6	26.1
京都	843	470	373	0.793	3,842	36.2	43.7	26.7
大阪	3,017	1,637	1,380	0.843	4,005	36.0	43.6	26.9
兵庫	1,390	764	626	0.819	3,862	36.2	43.9	26.7
奈良	300	157	143	0.907	3,707	36.2	44.1	27.5
和歌山	289	156	133	0.852	3,569	36.0	44.0	26.5
鳥取	198	116	82	0.710	3,169	36.5	44.2	25.4
島根	258	150	108	0.719	3,273	36.6	44.5	25.5
岡山	696	395	301	0.761	3,581	35.8	43.7	25.3
広島	1,008	563	445	0.792	3,684	36.1	44.3	25.7
山口	422	241	180	0.748	3,558	37.2	45.1	26.5
徳島	262	151	111	0.735	3,373	36.6	44.0	26.5
香川	367	209	158	0.759	3,521	36.4	44.3	25.9
愛媛	516	285	232	0.813	3,494	35.8	43.7	25.9
高知	252	147	106	0.719	3,333	36.5	44.4	25.4
福岡	1,754	971	782	0.805	3,573	36.0	43.7	26.3
佐賀	290	162	128	0.793	3,261	36.0	44.0	25.7
長崎	452	252	200	0.794	3,291	36.2	44.2	25.9
熊本	586	333	253	0.759	3,253	35.8	43.8	25.1
大分	411	230	181	0.788	3,310	36.6	44.5	26.5
宮崎	385	216	168	0.779	3,185	35.6	44.1	24.6
鹿児島	595	329	266	0.808	3,251	35.6	44.2	24.7
沖縄	505	258	247	0.955	2,994	33.2	42.4	23.5

(注) 1. 加入者数、扶養率は年度末現在、平均年齢は平成24年10月1日現在。

2. 平均総報酬額は、総報酬額の年度累計を年間の平均被保険者数で除したものである。

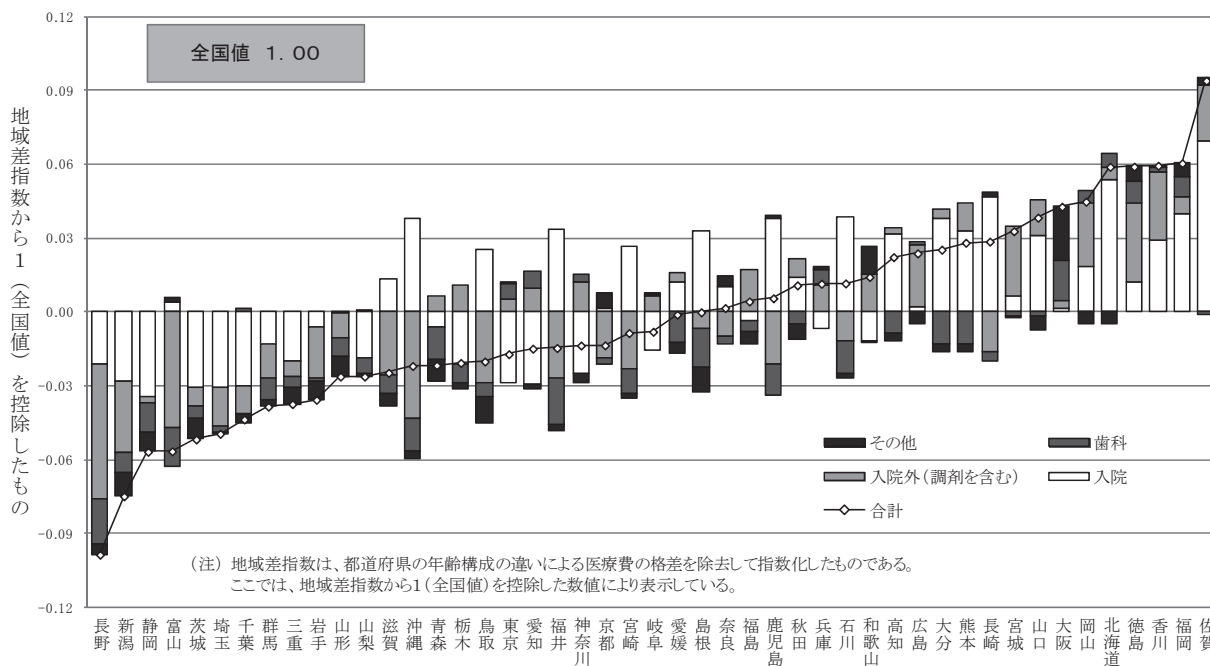
第6図 都道府県別協会けんぽ加入者1人当たり医療費と全国平均との差(平成24年度)

・年齢調整前の1人当たり医療費(実額)であるため、都道府県間の年齢構成の違いが影響する。

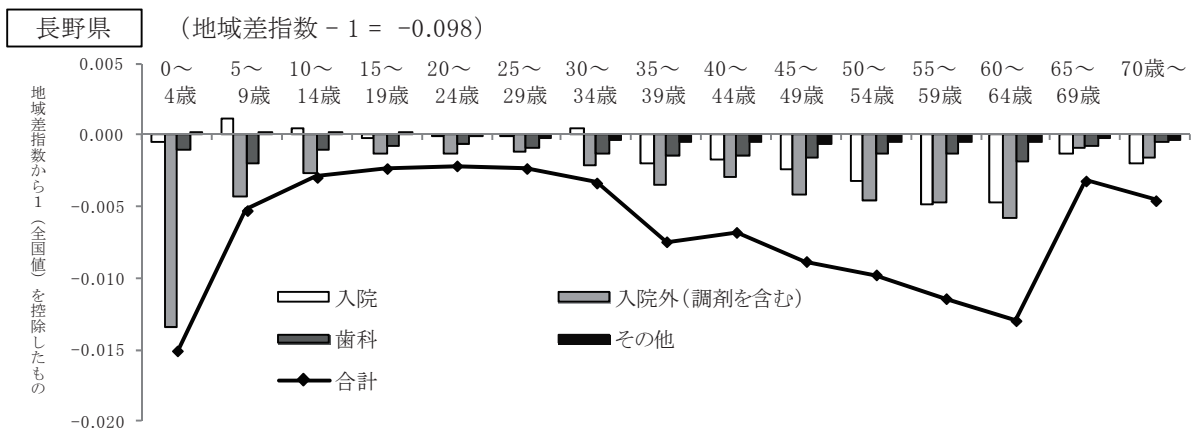
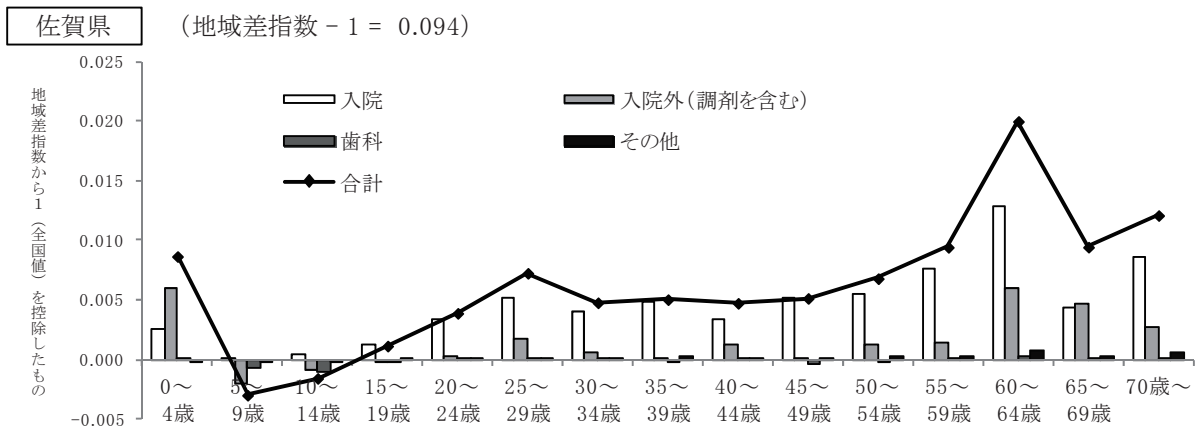


第7図 都道府県別協会けんぽの地域差指数の比較(平成24年度)

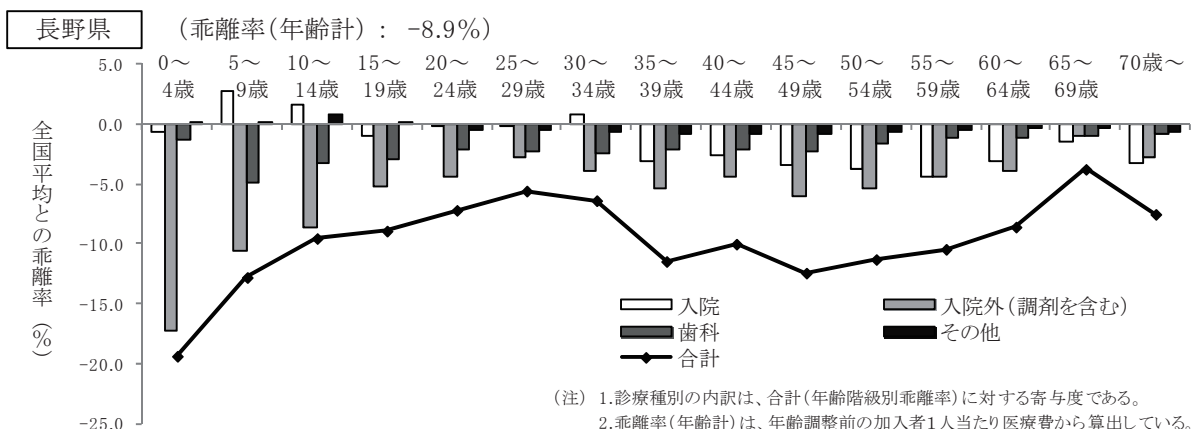
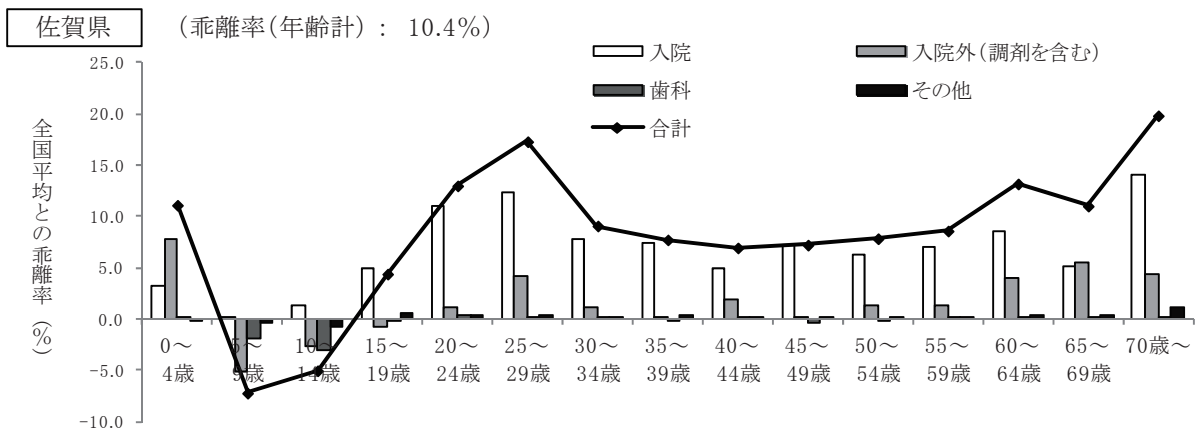
・1人当たり医療費から年齢構成の違いによる影響を除去(年齢調整)しているため、医療費の地域差を比較することが可能。



第8図 地域差指数の年齢階級別内訳 (平成24年度)



第9図 年齢階級別加入者1人当たり医療費の全国平均との乖離率及び診療種別寄与度分解 (平成24年度)



(注) 1.診療種別の内訳は、合計(年齢階級別乖離率)に対する寄与度である。
2.乖離率(年齢計)は、年齢調整前の加入者1人当たり医療費から算出している。

総括表

目 次

全国健康保険協会管掌健康保険

1. 年度別適用状況	16
2. 被保険者及び被扶養者の年齢構成割合	17
3. 産業別・規模別事業所数	17
4. 産業別・規模別被保険者数	18
5. 産業別標準報酬月額平均	18
6. 標準報酬月額・年間標準賞与額別被保険者数	
(1) 標準報酬月額別被保険者数	19
(2) 年間標準賞与額別被保険者数	20
7. 年度別保険料徴収状況	21
8. 限度額適用・標準負担額減額認定証、限度額適用認定証交付状況	
(1) 限度額適用・標準負担額減額認定証交付状況	21
(2) 限度額適用認定証交付状況	21
9. 療養費の内訳	21
10. 保険給付費・医療費の状況	22
11. 保険給付費の諸率	24
12. 年度別収支状況	26
13. 年度別適用状況（年度平均）	26

全国健康保険協会管掌健康保険（法第3条第2項被保険者）

1. 年度別適用状況	28
2. 年度別保険料徴収状況	28
3. 被保険者及び被扶養者の年齢構成割合	29
4. 限度額適用・標準負担額減額認定証、限度額適用認定証交付状況	
(1) 限度額適用・標準負担額減額認定証交付状況	29
(2) 限度額適用認定証交付状況	29
5. 保険給付費・医療費の状況	30
6. 保険給付費の諸率	32
7. 年度別収支状況	34
8. 年度別適用状況（年度平均）	34

介護保険

年度別適用状況（介護保険第2号被保険者）

1. 全国健康保険協会管掌保険	36
2. 全国健康保険協会管掌保険（法第3条第2項被保険者）	36

1. 年度別適用状況

(年度末現在)

区 分		平成20年度		平成21年度		平成22年度		平成23年度		平成24年度		
			対前年度末比 (%)		対前年度末比 (%)		対前年度末比 (%)		対前年度末比 (%)		対前年度末比 (%)	
事業所数	総 数	1,607,489	1.6	1,624,549	1.1	1,622,704	△ 0.1	1,621,100	△ 0.1	1,636,155	0.9	
	強制適用	1,524,228	1.5	1,539,700	1.0	1,538,947	△ 0.0	1,538,251	△ 0.0	1,553,586	1.0	
	任意適用	83,261	3.2	84,849	1.9	83,757	△ 1.3	82,849	△ 1.1	82,569	△ 0.3	
被 保 者 数	総 数	19,495,640	△ 1.6	19,517,489	0.1	19,580,094	0.3	19,630,946	0.3	19,871,327	1.2	
	男 子	12,084,367	△ 2.1	12,070,292	△ 0.1	12,063,997	△ 0.1	12,054,056	△ 0.1	12,162,152	0.9	
	女 子	7,411,273	△ 0.7	7,447,197	0.5	7,516,097	0.9	7,576,890	0.8	7,709,175	1.7	
	強 制 用	総 数	18,813,028	△ 1.8	18,772,314	△ 0.2	18,945,903	0.9	19,048,714	0.5	19,306,707	1.4
	男 子	11,613,595	△ 2.4	11,547,144	△ 0.6	11,625,119	0.7	11,658,091	0.3	11,778,508	1.0	
	女 子	7,199,433	△ 0.8	7,225,170	0.4	7,320,784	1.3	7,390,623	1.0	7,528,199	1.9	
任 意 用	総 数	221,105	1.8	224,873	1.7	228,237	1.5	228,363	0.1	227,025	△ 0.6	
	男 子	103,726	0.2	104,652	0.9	105,535	0.8	105,226	△ 0.3	104,051	△ 1.1	
	女 子	117,379	3.2	120,221	2.4	122,702	2.1	123,137	0.4	122,974	△ 0.1	
任 意 継 続 適 用	総 数	461,507	7.2	520,302	12.7	405,954	△ 22.0	353,869	△ 12.8	337,595	△ 4.6	
	男 子	367,046	7.7	418,496	14.0	333,343	△ 20.3	290,739	△ 12.8	279,593	△ 3.8	
	女 子	94,461	5.3	101,806	7.8	72,611	△ 28.7	63,130	△ 13.1	58,002	△ 8.1	
1 事業所当たり人数		12.13	△ 3.1	12.01	△ 1.0	12.07	0.5	12.11	0.3	12.15	0.3	
被扶養者数	総 数	15,209,738	△ 7.8	15,311,000	0.7	15,265,246	△ 0.3	15,245,895	△ 0.1	15,232,084	△ 0.1	
	男 子	5,024,307	△ 5.4	5,083,166	1.2	5,108,314	0.5	5,141,983	0.7	5,158,633	0.3	
	女 子	10,185,431	△ 8.9	10,227,834	0.4	10,156,932	△ 0.7	10,103,912	△ 0.5	10,073,451	△ 0.3	
扶 養 率		0.780	△ 6.2	0.784	0.5	0.780	△ 0.5	0.777	△ 0.4	0.767	△ 1.3	
標準報酬月額(円)の平均	総 数	285,384	0.0	276,892	△ 3.0	276,392	△ 0.2	275,151	△ 0.4	276,414	0.5	
	男 子	326,108	△ 0.1	314,147	△ 3.7	313,510	△ 0.2	311,830	△ 0.5	313,137	0.4	
	女 子	218,983	0.6	216,510	△ 1.1	216,816	0.1	216,798	△ 0.0	218,480	0.8	
賞与状況(年度累計)	被 保 険 者 数	総 数	26,553,900	△ 3.2	25,430,316	△ 4.2	26,100,352	2.6	26,109,604	0.0	26,521,428	1.6
		男 子	16,307,785	△ 3.7	15,305,702	△ 6.1	15,605,873	2.0	15,620,499	0.1	15,846,382	1.4
		女 子	10,246,115	△ 2.3	10,124,614	△ 1.2	10,494,479	3.7	10,489,105	△ 0.1	10,675,046	1.8
	標準賞与額の平均(円)	総 数	318,119	△ 1.6	295,266	△ 7.2	294,767	△ 0.2	297,633	1.0	296,852	△ 0.3
		男 子	355,370	△ 2.2	326,040	△ 8.3	327,843	0.6	331,297	1.1	330,912	△ 0.1
		女 子	258,829	0.1	248,745	△ 3.9	245,581	△ 1.3	247,500	0.8	246,292	△ 0.5

注1. 平成20年9月以前は、政府管掌健康保険（一般分）に係る数値である。

2. 標準報酬月額の平均は、任意継続適用を含む。

3. 平成24年度末における育児休業による保険料免除の状況（再掲）

免除者ありの事業所：49,886か所

被保険者数：男子 374人 女子 97,240人 計 97,614人

標準報酬月額の平均：男子 301,128円 女子 225,449円 計 225,739円

4. 賞与状況の被保険者数は賞与の支給を受けた被保険者数の年度累計、標準賞与額の平均は標準賞与額の総額の年度累計を賞与の支給を受けた被保険者数の年度累計で除した額である。

2. 被保険者及び被扶養者の年齢構成割合

(平成24年10月1日現在)

年齢階級	被 保 険 者			被 扶 養 者		
	総 数	男 子	女 子	総 数	男 子	女 子
総 数	100.0	100.0	100.0	100.0	100.0	100.0
0 ～ 4歳	・	・	・	12.8	19.5	9.4
5 ～ 9	・	・	・	12.9	19.7	9.5
10 ～ 14	・	・	・	13.6	20.7	10.0
15 ～ 19	0.8	0.6	0.9	13.0	19.5	9.7
20 ～ 24	6.5	4.9	9.0	7.1	10.5	5.4
25 ～ 29	10.6	9.5	12.2	3.8	2.9	4.2
30 ～ 34	11.5	11.5	11.3	4.4	1.3	6.0
35 ～ 39	13.0	13.8	11.8	5.3	0.7	7.7
40 ～ 44	12.3	12.8	11.6	4.8	0.4	7.1
45 ～ 49	10.6	10.3	11.2	3.8	0.3	5.6
50 ～ 54	10.1	9.6	10.8	3.7	0.3	5.4
55 ～ 59	9.7	9.7	9.6	4.4	0.6	6.3
60 ～ 64	9.7	11.0	7.8	5.5	1.5	7.5
65 ～ 69	3.8	4.5	2.6	2.8	1.0	3.8
70 ～ 74	1.5	1.7	1.1	2.0	1.0	2.5
75歳以上	0.0	0.0	0.0	0.0	0.0	0.0
平均年齢	44.0	44.9	42.6	26.4	14.9	32.3

資料:厚生労働省保険局「健康保険・船員保険被保険者実態調査(平成24年10月1日現在)」による。

3. 産業別・規模別事業所数

(年度末現在)

産 業 大 分 類	2人以下	3・4人	5～29人	30～99人	100～499人	500～999人	1000人以上	合計	割合(%)
農 林 水 産 業	7,422	3,992	7,826	656	98	7	4	20,005	1.2
鉱業・採石業・砂利採取業	944	488	1,675	223	25	—	—	3,355	0.2
建 設 業	123,336	50,958	99,619	6,892	767	36	12	281,620	17.2
製 造 業	69,830	37,035	98,055	20,787	5,549	307	91	231,654	14.2
電気・ガス・熱供給・水道業	6,124	2,388	4,130	511	119	8	6	13,286	0.8
情 報 通 信 業	23,256	7,209	13,175	1,753	387	17	8	45,805	2.8
運 輸 業 ・ 郵 便 業	16,545	7,347	28,594	8,192	2,271	155	90	63,194	3.9
卸 売 ・ 小 売 業	131,371	58,580	96,776	11,683	2,858	217	123	301,608	18.4
金 融 ・ 保 険 業	8,106	3,222	3,551	386	178	18	7	15,468	0.9
不動産業・物品賃貸業	63,081	14,461	13,663	1,480	331	30	14	93,060	5.7
学術研究・専門技術サービス業	60,290	20,903	29,814	2,645	555	39	12	114,258	7.0
飲食店・宿泊業	26,617	10,125	17,261	2,491	616	57	41	57,208	3.5
生活関連サービス業・娯楽業	20,837	8,428	16,792	3,147	725	63	15	50,007	3.1
教育・学習支援業	9,554	3,418	8,191	1,328	313	52	19	22,875	1.4
医 療 ・ 福 祉	46,598	20,629	57,334	15,463	6,468	392	115	146,999	9.0
複 合 サ ー ビ ス 事 業	5,743	1,483	1,923	381	273	62	26	9,891	0.6
サ ー ビ ス 業	66,488	27,354	49,701	7,415	2,295	213	111	153,577	9.4
公 務	4,377	1,593	3,870	1,274	964	150	57	12,285	0.8
合 計	690,519	279,613	551,950	86,707	24,792	1,823	751	1,636,155	100.0
割 合 (%)	42.2	17.1	33.7	5.3	1.5	0.1	0.0	100.0	

4. 産業別・規模別被保険者数

(年度末現在)

産 業 大 分 類								合計	割合 (%)
	2人以下	3・4人	5～29人	30～99人	100～499人	500～999人	1000人以上		
農 林 水 産 業	8,914	13,739	78,081	32,469	16,789	4,238	14,014	168,244	0.9
鉱業・採石業・砂利採取業	1,033	1,693	20,012	10,599	4,954	—	—	38,291	0.2
建 設 業	115,823	175,406	1,002,264	319,037	130,165	24,392	20,721	1,787,808	9.2
製 造 業	84,195	127,566	1,146,417	1,061,069	1,016,585	202,741	173,087	3,811,660	19.5
電気・ガス・熱供給・水道業	4,934	8,160	42,545	25,590	20,500	5,709	9,960	117,398	0.6
情 報 通 信 業	25,242	24,680	140,551	86,205	70,654	10,182	16,978	374,492	1.9
運 輸 業 ・ 郵 便 業	16,204	25,552	363,794	421,741	418,798	106,225	192,973	1,545,287	7.9
卸 売 ・ 小 売 業	153,500	200,375	997,499	583,315	539,355	152,056	255,460	2,881,560	14.8
金 融 ・ 保 険 業	9,750	10,955	33,186	19,524	34,047	12,035	12,405	131,902	0.7
不動産業・物品賃貸業	72,539	48,448	133,078	73,181	61,510	20,355	25,679	434,790	2.2
学術研究・専門技術サービス業	70,963	71,260	292,845	131,183	101,832	25,770	18,194	712,047	3.6
飲 食 店 ・ 宿 泊 業	26,966	34,626	184,207	125,873	116,631	38,809	97,652	624,764	3.2
生活関連サービス業・娯楽業	22,953	28,865	186,023	157,567	136,131	41,686	33,222	606,447	3.1
教 育 ・ 学 習 支 援 業	11,395	11,672	100,333	62,846	62,766	36,121	31,844	316,977	1.6
医 療 ・ 福 祉	32,055	71,845	680,265	843,469	1,248,014	261,337	186,520	3,323,505	17.0
複 合 サ ー ビ ス 事 業	6,492	4,989	19,786	20,286	69,299	41,217	51,245	213,314	1.1
サ ー ビ ス 業	76,038	93,730	522,254	379,199	445,852	144,931	252,580	1,914,584	9.8
公 務	4,766	5,441	45,372	70,491	215,248	100,834	88,510	530,662	2.7
合 計	743,762	959,002	5,988,512	4,423,644	4,709,130	1,228,638	1,481,044	19,533,732	100.0
割 合 (%)	3.8	4.9	30.7	22.6	24.1	6.3	7.6	100.0	

5. 産業別標準報酬月額 of 平均

(年度末現在)

産 業 大 分 類	総 数		男 子		女 子	
	実 数	指 数	実 数	指 数	実 数	指 数
合 計	円	100.0	円	100.0	円	100.0
農 林 水 産 業	277,522	100.0	315,425	100.0	218,656	100.0
鉱業・採石業・砂利採取業	251,752	90.7	277,431	88.0	185,277	84.7
建 設 業	309,298	111.5	326,075	103.4	223,570	102.2
製 造 業	311,062	112.1	328,148	104.0	220,123	100.7
電気・ガス・熱供給・水道業	284,521	102.5	322,276	102.2	197,351	90.3
情報通信業	318,038	114.6	343,049	108.8	230,234	105.3
運輸業・郵便業	323,820	116.7	353,316	112.0	244,787	112.0
卸売・小売業	272,909	98.3	282,818	89.7	206,130	94.3
金融・保険業	286,027	103.1	329,762	104.5	214,416	98.1
不動産業・物品賃貸業	320,735	115.6	383,284	121.5	231,945	106.1
学術研究・専門技術サービス業	296,767	106.9	328,277	104.1	238,729	109.2
学術研究・専門技術サービス業	315,239	113.6	357,416	113.3	248,677	113.7
飲食店・宿泊業	249,301	89.8	285,255	90.4	197,035	90.1
生活関連サービス業・娯楽業	266,723	96.1	309,149	98.0	217,132	99.3
教育・学習支援業	260,414	93.8	305,346	96.8	226,497	103.6
医療・福祉	264,163	95.2	334,049	105.9	238,707	109.2
複合サービス事業	247,252	89.1	284,940	90.3	193,664	88.6
サービス業	259,404	93.5	287,398	91.1	205,577	94.0
公務	185,610	66.9	208,239	66.0	175,374	80.2

注 「指数」は、各合計の平均を100とした場合の指数である。

6. 標準報酬月額・年間標準賞与額別被保険者数

(1) 標準報酬月額別被保険者数

(年度末現在)

標準報酬月額	被 保 険 者 数		男 子		女 子	
	合 計	割合 (%)	男 子	割合 (%)	女 子	割合 (%)
総 計	19,871,327	100.00	12,162,152	100.00	7,709,175	100.00
万円						
5.8	87,618	0.44	56,315	0.46	31,303	0.41
6.8	19,614	0.10	10,929	0.09	8,685	0.11
7.8	53,218	0.27	25,035	0.21	28,183	0.37
8.8	52,254	0.26	20,617	0.17	31,637	0.41
9.8	272,165	1.37	154,404	1.27	117,761	1.53
10.4	74,603	0.38	22,106	0.18	52,497	0.68
11.0	140,225	0.71	39,029	0.32	101,196	1.31
11.8	269,534	1.36	80,408	0.66	189,126	2.45
12.6	315,074	1.59	81,967	0.67	233,107	3.02
13.4	428,444	2.16	121,078	1.00	307,366	3.99
14.2	491,306	2.47	140,437	1.15	350,869	4.55
15.0	758,000	3.81	279,760	2.30	478,240	6.20
16.0	752,434	3.79	257,758	2.12	494,676	6.42
17.0	771,852	3.88	289,011	2.38	482,841	6.26
18.0	850,358	4.28	362,496	2.98	487,862	6.33
19.0	787,994	3.97	343,932	2.83	444,062	5.76
20.0	1,424,466	7.17	735,273	6.05	689,193	8.94
22.0	1,558,148	7.84	862,948	7.10	695,200	9.02
24.0	1,450,274	7.30	902,007	7.42	548,267	7.11
26.0	1,438,475	7.24	986,349	8.11	452,126	5.86
28.0	1,279,018	6.44	948,939	7.80	330,079	4.28
30.0	1,146,236	5.77	868,032	7.14	278,204	3.61
32.0	856,669	4.31	679,485	5.59	177,184	2.30
34.0	709,568	3.57	577,755	4.75	131,813	1.71
36.0	663,240	3.34	548,434	4.51	114,806	1.49
38.0	596,858	3.00	503,942	4.14	92,916	1.21
41.0	622,073	3.13	525,216	4.32	96,857	1.26
44.0	405,564	2.04	351,504	2.89	54,060	0.70
47.0	262,171	1.32	231,180	1.90	30,991	0.40
50.0	278,997	1.40	235,335	1.93	43,662	0.57
53.0	132,122	0.66	118,480	0.97	13,642	0.18
56.0	111,625	0.56	99,201	0.82	12,424	0.16
59.0	119,422	0.60	102,308	0.84	17,114	0.22
62.0	57,344	0.29	51,292	0.42	6,052	0.08
65.0	55,264	0.28	48,641	0.40	6,623	0.09
68.0	33,375	0.17	29,990	0.25	3,385	0.04
71.0	70,260	0.35	59,414	0.49	10,846	0.14
75.0	39,835	0.20	34,927	0.29	4,908	0.06
79.0	56,506	0.28	47,080	0.39	9,426	0.12
83.0	32,473	0.16	28,508	0.23	3,965	0.05
88.0	34,856	0.18	29,927	0.25	4,929	0.06
93.0	19,917	0.10	17,589	0.14	2,328	0.03
98.0	55,031	0.28	44,902	0.37	10,129	0.13
103.0	16,579	0.08	14,649	0.12	1,930	0.03
109.0	20,942	0.11	18,172	0.15	2,770	0.04
115.0	12,186	0.06	10,796	0.09	1,390	0.02
121.0	187,140	0.94	164,595	1.35	22,545	0.29
平均 (円)	276,414		313,137		218,480	

注 任意継続被保険者を含む。

(2) 年間標準賞与額別被保険者数

(年度末現在)

年間標準賞与額	被 保 険 者 数		男 子		女 子	
	合 計	割合(%)	男 子	割合(%)	女 子	割合(%)
総 数 万円	19,533,732	100.0	11,882,559	100.0	7,651,173	100.0
0 超 以下	7,254,143	37.1	4,493,111	37.8	2,761,032	36.1
0 ~ 10	1,561,855	8.0	795,359	6.7	766,496	10.0
10 ~ 20	1,292,445	6.6	716,820	6.0	575,625	7.5
20 ~ 30	1,166,067	6.0	665,985	5.6	500,082	6.5
30 ~ 40	1,145,511	5.9	661,607	5.6	483,904	6.3
40 ~ 50	1,066,587	5.5	636,972	5.4	429,615	5.6
50 ~ 60	979,520	5.0	586,483	4.9	393,037	5.1
60 ~ 70	874,884	4.5	515,639	4.3	359,245	4.7
70 ~ 80	796,186	4.1	467,609	3.9	328,577	4.3
80 ~ 90	686,278	3.5	407,606	3.4	278,672	3.6
90 ~ 100	568,062	2.9	350,781	3.0	217,281	2.8
100 ~ 110	434,017	2.2	277,598	2.3	156,419	2.0
110 ~ 120	341,144	1.7	230,112	1.9	111,032	1.5
120 ~ 130	262,761	1.3	184,046	1.5	78,715	1.0
130 ~ 140	207,778	1.1	150,909	1.3	56,869	0.7
140 ~ 150	167,622	0.9	125,903	1.1	41,719	0.5
150 ~ 160	129,627	0.7	101,212	0.9	28,415	0.4
160 ~ 170	103,041	0.5	83,103	0.7	19,938	0.3
170 ~ 180	83,406	0.4	68,788	0.6	14,618	0.2
180 ~ 190	65,279	0.3	54,831	0.5	10,448	0.1
190 ~ 200	59,089	0.3	50,261	0.4	8,828	0.1
200 ~ 210	41,325	0.2	36,039	0.3	5,286	0.1
210 ~ 220	34,227	0.2	30,193	0.3	4,034	0.1
220 ~ 230	27,369	0.1	24,362	0.2	3,007	0.0
230 ~ 240	23,369	0.1	20,873	0.2	2,496	0.0
240 ~ 250	20,395	0.1	18,315	0.2	2,080	0.0
250 ~ 260	16,287	0.1	14,632	0.1	1,655	0.0
260 ~ 270	14,058	0.1	12,696	0.1	1,362	0.0
270 ~ 280	12,055	0.1	10,874	0.1	1,181	0.0
280 ~ 290	9,807	0.1	8,910	0.1	897	0.0
290 ~ 300	12,087	0.1	10,741	0.1	1,346	0.0
300 ~ 310	7,148	0.0	6,570	0.1	578	0.0
310 ~ 320	6,611	0.0	6,008	0.1	603	0.0
320 ~ 330	5,499	0.0	5,036	0.0	463	0.0
330 ~ 340	4,685	0.0	4,296	0.0	389	0.0
340 ~ 350	4,642	0.0	4,210	0.0	432	0.0
350 ~ 360	3,861	0.0	3,507	0.0	354	0.0
360 ~ 370	3,129	0.0	2,865	0.0	264	0.0
370 ~ 380	2,981	0.0	2,722	0.0	259	0.0
380 ~ 390	2,479	0.0	2,242	0.0	237	0.0
390 ~ 400	3,904	0.0	3,442	0.0	462	0.0
400 ~ 410	1,977	0.0	1,793	0.0	184	0.0
410 ~ 420	1,872	0.0	1,697	0.0	175	0.0
420 ~ 430	1,619	0.0	1,470	0.0	149	0.0
430 ~ 440	1,435	0.0	1,280	0.0	155	0.0
440 ~ 450	1,768	0.0	1,588	0.0	180	0.0
450 ~ 460	1,251	0.0	1,138	0.0	113	0.0
460 ~ 470	1,041	0.0	934	0.0	107	0.0
470 ~ 480	1,166	0.0	1,058	0.0	108	0.0
480 ~ 490	854	0.0	785	0.0	69	0.0
490 ~ 500	2,096	0.0	1,839	0.0	257	0.0
500 ~ 510	755	0.0	678	0.0	77	0.0
510 ~ 520	736	0.0	666	0.0	70	0.0
520 ~ 530	672	0.0	599	0.0	73	0.0
530 ~ 540	15,270	0.1	13,766	0.1	1,504	0.0

注 年間標準賞与額は、年度末現在の被保険者（任意継続被保険者を除く）に支払われた標準賞与額の年度累計額である。

7. 年度別保険料徴収状況

	徴収決定済額			収 納 済 額	不納欠損額	収納未済額	収納率	被保険者1人 当たり保険料
	千円	前年度からの 繰越額(再掲) 千円	賞与保険料 (再掲) 千円					
平成20年度	6,805,265,904	138,626,946	748,548,603	6,618,119,722	7,960,948	179,185,233	97.2	336,188
平成21年度	6,548,056,502	178,471,045	662,225,613	6,319,464,638	11,745,493	216,846,371	96.5	332,906
平成22年度	7,498,577,591	215,562,195	777,623,489	7,224,327,478	20,095,831	254,154,282	96.3	378,592
平成23年度	7,672,191,029	252,325,756	800,621,257	7,407,403,716	19,056,089	245,731,224	96.5	383,763
平成24年度	8,119,208,095	243,501,216	852,649,176	7,865,336,285	18,824,284	235,047,521	96.9	403,364

- 注1. 被保険者1人当たり保険料は、「徴収決定済額」から「前年度からの繰越額」を引き、各年3月から翌年2月までの平均被保険者数で割ったものである。
 2. 平成20年9月以前は、政府管掌健康保険(一般分)に係るものである。
 3. 任意継続被保険者の保険料徴収状況は含まれていない。

8. 限度額適用・標準負担額減額認定証、限度額適用認定証交付状況

(1) 限度額適用・標準負担額減額認定証交付状況

		新規交付数(年度累計)	返納数(年度累計)	年度末現在有効認定証数
総	計	28,452	24,560	18,310
被 保 険 者	計	16,625	14,101	10,665
	長期非該当	—	—	10,335
	長期該当	—	—	330
被 扶 養 者	計	11,827	10,459	7,645
	長期非該当	—	—	7,005
	長期該当	—	—	640

注 高齢受給者分を含む。

(2) 限度額適用認定証交付状況

		新規交付数(年度累計)	返納数(年度累計)	年度末現在有効認定証数
総	計	788,377	668,537	468,804
被 保 険 者		496,725	420,104	290,468
被 扶 養 者		291,652	248,433	178,336

注 高齢受給者分は含まれていない。

9. 療養費の内訳

	総 計		被 保 険 者		被 扶 養 者	
	件数	金額	件数	金額	件数	金額
		千円		千円		千円
立て替え払い	27,013	715,787	12,040	314,905	14,973	400,882
治療用装具	229,468	5,054,707	105,612	2,158,199	123,856	2,896,508
あんまマッサージ	64,831	1,253,711	27,942	444,001	36,889	809,710
はり・きゅう	394,430	2,638,635	266,339	1,697,442	128,091	941,193
生 血	10	401	4	132	6	270
柔道整復						
・柔道整復師申請	13,980,908	63,885,205	9,250,365	41,389,020	4,730,543	22,496,186
・被保険者申請	234	1,759	139	1,075	95	684

10. 保険給付費・医療費の状況

		件数	日数	給付費	医療費		
				千円	千円		
総数		398,754,971	...	4,748,689,947	5,647,624,212		
海外療養費(再掲)		8,833	...	246,848	...		
医療給付費(再掲)		397,292,201	601,053,957	4,371,374,654	5,647,624,212		
被保険者分合計		205,466,344	...	2,498,411,299	2,943,753,018		
海外療養費(再掲)		3,655	...	102,846	...		
被 保 險 者 分	医療給付	合計	204,277,410	297,101,601	2,229,688,017	2,943,753,018	
		診療費	計	135,479,204	225,744,879	1,770,915,000	2,312,879,207
			入院	1,584,357	15,295,329	657,037,820	767,273,054
			入院外	106,291,110	154,029,163	856,233,684	1,179,380,594
		歯科	27,603,737	56,420,387	257,643,495	366,225,560	
		薬剤支給	58,899,739	(71,207,174)	383,392,301	540,351,752	
		入院時食事療養費	1,453,949	(34,919,738)	14,249,823	23,286,783	
		(標準負担額差額支給除く)					
		訪問看護療養費	16,477	112,529	885,437	1,250,333	
		入院時食事療養費・生活療養費	1,280	(37,019)	6,003	...	
		(標準負担額差額支給)					
		療養費	9,694,368	...	46,599,937	65,981,482	
		移送費	78	・	3,462	3,462	
		高額療養費	小計	186,264	...	13,636,054	...
			一般分	入院	122,272	...	9,912,828
その他	9,638			...	352,849	...	
多数該当負担軽減分	入院		29,451	...	1,793,871	...	
	その他	24,903	...	1,576,506	...		
その他	小計	1,188,934	39,495,263	268,723,282	...		
被 扶 養 者 分	医療給付	傷病手当金	898,616	29,212,214	157,859,446	...	
		現金給付	23,846	・	1,191,335	...	
		出産育児一時金	140,906	・	59,076,489	...	
		出産手当金	125,566	10,283,049	50,596,013	...	
被扶養者分合計		178,066,893	...	1,949,716,759	2,370,755,493		
海外療養費(再掲)		5,178	...	144,002	...		
被 扶 養 者 分	医療給付	合計	177,793,057	276,805,735	1,841,124,748	2,370,755,493	
		診療費	計	117,306,047	202,387,743	1,476,534,901	1,882,565,881
			入院	1,631,786	17,324,610	594,647,633	694,675,801
			入院外	95,163,942	147,693,388	717,577,795	958,575,507
		歯科	20,510,319	37,369,745	164,309,474	229,314,573	
		(再掲)義務教育就学前	計	30,194,675	52,454,592	363,392,830	437,498,004
			入院	445,207	2,997,467	151,367,132	172,827,330
			入院外	26,608,359	44,722,578	188,721,133	235,613,953
		歯科	3,141,109	4,734,547	23,304,564	29,056,721	
		薬剤支給	55,162,856	(73,854,064)	304,796,434	416,202,432	
		(再掲)義務教育就学前	17,183,188	(26,505,388)	71,791,926	89,576,232	
		入院時食事療養費(標準負担額差額支給除く)	1,402,268	(40,214,122)	16,086,090	26,487,885	
		(再掲)義務教育就学前	335,826	(5,226,912)	2,007,117	3,363,777	
		家族訪問看護療養費	83,427	527,673	4,250,541	5,874,364	
		(再掲)義務教育就学前	14,772	89,408	884,393	1,103,069	
入院時食事療養費・生活療養費	1,184	(36,255)	6,120	...			
(標準負担額差額支給)							
家族療養費	5,079,716	...	28,426,214	39,621,292			
家族移送費	131	・	3,639	3,639			
高額療養費	小計	159,696	...	11,020,810	...		
	一般分	入院	99,045	...	7,035,873	...	
		その他	6,625	...	225,367	...	
	多数該当負担軽減分	入院	36,478	...	2,757,489	...	
その他		17,548	...	1,002,080	...		
その他	小計	273,836	・	108,592,011	...		
被 扶 養 者 分	現金給付	家族埋葬料	16,875	・	843,750	...	
		家族出産育児一時金	256,961	・	107,748,261	...	

		件数	日数	給付費	医療費		
				千円	千円		
高齢受給者分	高齢受給者分合計	14,893,591	27,146,621	282,951,251	333,115,701		
	一般	小計	12,636,815	23,294,872	244,357,159	283,686,998	
		診療費	計	8,407,904	17,819,221	197,413,931	224,908,088
			入院	185,431	2,554,869	96,741,867	103,689,175
			入院外	7,042,090	12,657,111	86,446,437	103,689,378
		歯科	1,180,383	2,607,241	14,225,627	17,529,535	
		薬剤支給	4,223,343	(5,434,286)	43,844,837	53,915,094	
		入院時食事療養費・生活療養費 (標準負担額差額支給除く) (家族)訪問看護療養費	177,234 5,568	(6,462,950) 41,365	2,705,981 392,410	4,417,323 446,492	
	一定以上所得者	小計	2,256,776	3,851,749	38,594,092	49,428,703	
		診療費	計	1,528,429	2,933,082	31,364,159	39,216,578
			入院	30,138	330,637	15,138,415	17,046,325
			入院外	1,243,422	2,078,286	13,969,290	18,962,624
		歯科	254,869	524,159	2,256,454	3,207,629	
		薬剤支給	727,560	(912,723)	6,854,836	9,612,758	
入院時食事療養費・生活療養費 (標準負担額差額支給除く) (家族)訪問看護療養費		28,689 787	(783,533) 5,944	328,961 46,136	535,971 63,395		
世帯合算 高額療養費	小計	328,110	...	17,609,905	...		
	一般分	189,197	...	8,401,394	...		
	多数該当負担軽減分	138,913	...	9,208,512	...		
高額医療・高額介護合算療養費		33	...	733	...		

注1. 「薬剤支給」の「日数」欄の()内は処方箋枚数である。

2. 「入院時食事療養費」及び「入院時食事療養費・生活療養費」の「日数」欄の()内は回数である。

3. 被保険者分及び被扶養者分の「海外療養費(再掲)」、「入院時食事療養費・生活療養費(標準負担額差額支給)」、「(家族)療養費」、「(家族)移送費」、「高額療養費」及び「その他の現金給付」には高齢受給者分が含まれている。

4. 「入院時食事療養費(標準負担額差額支給除く)」及び「入院時食事療養費・生活療養費(標準負担額差額支給除く)」の件数は診療費の再掲であり、件数の合計には含まれていない。

1 1. 保険給付費の諸率

			1000人当たり 件数	1件当たり 日数	1件当たり 金額	1日当たり 金額	1人当たり 金額	給付総額に 対する割合			
					円	円	円	%			
総	数		11,389.13	...	11,909	...	135,631	100.00			
海外療養費	(再掲)		0.25	...	27,946	...	7	0.01			
医療給付費	(再掲)		11,347.36	...	11,003	...	124,854	92.05			
被保険者	分	合計	12,160	52.61			
海外療養費	(再掲)		0.18	...	28,139	...	5	0.00			
被 保 險 者 分	医療給付	合計	...	•	10,915	•	...	46.95			
		診療費	計	6,915.92	1.67	13,071	7,845	90,401	37.29		
			入院	80.88	9.65	414,703	42,957	33,540	13.84		
			入院外科	5,425.93	1.45	8,056	5,559	43,709	18.03		
			歯科	1,409.11	2.04	9,334	4,566	13,152	5.43		
			薬剤支給	3,006.70	(1.21)	6,509	(5,384)	19,571	8.07		
			入院時食事療養費 (標準負担額差額支給除く)	74.22	(24.02)	9,801	(408)	727	0.30		
			訪問看護療養費	0.84	6.83	53,738	7,869	45	0.02		
			入院時食事療養費・生活療養費 (標準負担額差額支給)	0.06	(28.92)	4,690	(162)	0	0.00		
			療養費	487.62	...	4,807	...	2,344	0.98		
			移送費	0.00	•	44,381	•	0	0.00		
			高額療養費	小計	9.37	...	73,208	...	686	0.29	
				一般分	入院	6.15	...	81,072	...	499	0.21
					その他	0.48	...	36,610	...	18	0.01
				多数該当	入院	1.48	...	60,910	...	90	0.04
				負担軽減分	その他	1.25	...	63,306	...	79	0.03
		その他	小計	59.80	•	226,020	•	13,517	5.66		
		の現金	傷病手当金	45.20	32.51	175,670	5,404	7,940	3.32		
		給付	埋葬料(費)	1.20	•	49,960	•	60	0.03		
			出産育児一時金	7.09	•	419,262	•	2,972	1.24		
	出産手当金	6.32	81.89	402,944	4,920	2,545	1.07				
被扶養者	分	合計	10,949	41.06			
海外療養費	(再掲)		0.34	...	27,810	...	10	0.00			
被 扶 養 者 分	医療給付	合計	...	•	10,355	•	...	38.77			
		診療費	計	7,910.53	1.73	12,587	7,296	99,570	31.09		
			入院	110.04	10.62	364,415	34,324	40,100	12.52		
			入院外科	6,417.38	1.55	7,540	4,859	48,390	15.11		
			歯科	1,383.11	1.82	8,011	4,397	11,080	3.46		
			(再掲)義務教育就学前	計	11,889.30	1.74	12,035	6,928	143,088	7.65	
				入院	175.30	6.73	339,993	50,498	59,602	3.19	
				入院外科	10,477.17	1.68	7,093	4,220	74,310	3.97	
				歯科	1,236.83	1.51	7,419	4,922	9,176	0.49	
			薬剤支給	3,719.91	(1.34)	5,525	(4,127)	20,554	6.42		
			(再掲)義務教育就学前	6,765.96	(1.54)	4,178	(2,709)	28,268	1.51		
			入院時食事療養費(標準負担額差額支給除く)	94.56	(28.68)	11,471	(400)	1,085	0.34		
			(再掲)義務教育就学前	132.23	(15.56)	5,977	(384)	790	0.04		
			家族訪問看護療養費	5.63	6.32	50,949	8,055	287	0.09		
			(再掲)義務教育就学前	5.82	6.05	59,870	9,892	348	0.02		
			入院時食事療養費・生活療養費 (標準負担額差額支給)	0.08	(30.62)	5,169	(169)	0	0.00		
			家族療養費	335.72	...	5,596	...	1,879	0.60		
			家族移送費	0.01	•	27,775	•	0	0.00		
			高額療養費	小計	10.55	...	69,011	...	728	0.23	
				一般分	入院	6.55	...	71,037	...	465	0.15
			その他	0.44	...	34,018	...	15	0.00		
		多数該当	入院	2.41	...	75,593	...	182	0.06		
		負担軽減分	その他	1.16	...	57,105	...	66	0.02		
その他	小計	18.10	•	396,559	•	7,177	2.29				
の現金	家族埋葬料	1.12	•	50,000	•	56	0.02				
給付	家族出産育児一時金	16.98	•	419,318	•	7,121	2.27				

		1000人当たり 件数	1件当たり 日数	1件当たり 金額	1日当たり 金額	1人当たり 金額	給付総額に 対する割合		
高 齢 受 給 者 分	高 齢 受 給 者 分 合 計	25,103.01	・	円 18,998	円 ・	円 476,912	% 5.96		
	一 般	小 計	25,001.12	・	19,337	・	483,445	5.15	
		診 療 費	計	16,634.49	2.12	23,480	11,079	390,571	4.16
			入 院	366.86	13.78	521,714	37,866	191,398	2.04
			入 院 外 歯 科	13,932.32	1.80	12,276	6,830	171,029	1.82
			2,335.31	2.21	12,052	5,456	28,144	0.30	
		薬 剤 支 給	8,355.61	(1.29)	10,382	(8,068)	86,744	0.92	
		入院時食事療養費・生活療養費 (標準負担額差額支給除く)	350.65	(36.47)	15,268	(419)	5,354	0.06	
		(家族)訪問看護療養費	11.02	7.43	70,476	9,487	776	0.01	
		小 計	25,689.29	・	17,101	・	439,323	0.81	
		一 定 以 上 所 得 者	計	17,398.38	1.92	20,521	10,693	357,024	0.66
	診 療 費		入 院	343.07	10.97	502,303	45,786	172,323	0.32
			入 院 外 歯 科	14,154.10	1.67	11,235	6,722	159,015	0.29
			2,901.22	2.06	8,853	4,305	25,686	0.05	
薬 剤 支 給	8,281.95		(1.25)	9,422	(7,510)	78,030	0.14		
入院時食事療養費・生活療養費 (標準負担額差額支給除く)	326.57		(27.31)	11,466	(420)	3,745	0.01		
(家族)訪問看護療養費	8.96	7.55	58,622	7,762	525	0.00			
世 帯 合 算 高 額 療 養 費	小 計	9.37	…	53,671	…	503	0.37		
一 般 分	5.40	…	44,406	…	240	0.18			
多 数 該 当 負 担 軽 減 分	3.97	…	66,290	…	263	0.19			
高 額 医 療 ・ 高 額 介 護 合 算 療 養 費	0.00	…	22,216	…	0	0.00			

注1. 「1000人当たり件数」及び「1人当たり金額」を算出するのに用いた年度平均加入者数は以下のとおりである。

- ①被扶養者分の義務教育就学前の項目は義務教育就学前の被扶養者数
 - ②被保険者分及び被扶養者分の診療費、薬剤支給、入院時食事療養費（標準負担額差額支給除く）、（家族）訪問看護療養費の項目は70歳未満の被保険者数及び被扶養者数
 - ③被保険者分及び被扶養者分の海外療養費（再掲）、入院時食事療養費・生活療養費（標準負担額差額支給）、（家族）療養費、（家族）移送費、高額療養費の項目は被保険者総数及び被扶養者総数
 - ④世帯合算高額療養費及び高額医療・高額介護合算療養費の項目は加入者総数
 - ⑤高齢受給者分は高齢（一般及び一定以上所得者）の加入者数
 - ⑥被保険者分及び被扶養者分のその他の現金給付の項目は被保険者総数及び被扶養者総数
- <年度平均加入者数> (単位：人)

	70歳未満	(再掲) 義務教育就学前	高齢	高齢(一定以上 所得者)	総数
			(一般)		
被保険者数	19,589,480	…	213,975	77,418	19,880,872
被扶養者数	14,829,097	2,539,651	291,475	10,431	15,131,003
加入者数	34,418,577	…	505,450	87,849	35,011,876

2. 被保険者分及び被扶養者分の「海外療養費（再掲）」、「入院時食事療養費・生活療養費（標準負担額差額支給）」、「（家族）療養費」、「（家族）移送費」、「高額療養費」及び「その他の現金給付」には高齢受給者分が含まれている。
3. 「入院時食事療養費（標準負担額差額支給除く）」及び「入院時食事療養費・生活療養費（標準負担額差額支給除く）」の件数は診療費の再掲であり、件数の合計には含まれていない。
4. 「薬剤支給」の「1件当たり日数」欄並びに「1日当たり金額」欄の（ ）内はそれぞれ「1件当たり枚数」と「1枚当たり金額」である。
5. 「入院時食事療養費」及び「入院時食事療養費・生活療養費」の「1件当たり日数」欄並びに「1日当たり金額」欄の（ ）内はそれぞれ「1件当たり回数」と「1回当たり金額」である。

12. 年度別収支状況

区 分		平成14年度	平成15年度	平成16年度	平成17年度	平成18年度
		億円	億円	億円	億円	億円
収 入	保 険 料 収 入	60,527	63,788	64,666	65,720	66,445
	医 療 分	56,636	60,167	60,221	60,667	61,442
	介 護 分	3,891	3,620	4,445	5,053	5,003
	国 庫 補 助	9,741	9,042	8,802	8,939	8,877
	医 療 分	9,091	8,321	7,942	7,963	7,888
	介 護 分	649	721	860	976	988
	そ の 他	181	206	163	133	157
	医 療 分	—	—	—	—	—
介 護 分	—	—	—	—	—	
	計	70,449	73,037	73,631	74,793	75,479
支 出	保 険 給 付 費	41,008	38,534	38,956	40,501	40,851
	医 療 給 付 費	36,331	33,625	33,754	35,173	35,326
	現 金 給 付 費	4,677	4,909	5,203	5,328	5,526
	抛 出 金 等	29,827	28,272	25,881	25,851	26,506
	前 期 高 齢 者 納 付 金	・	・	・	・	・
	後 期 高 齢 者 支 援 金	・	・	・	・	・
	老 人 保 健 抛 出 金	23,288	21,579	18,993	17,900	17,200
	退 職 者 給 付 抛 出 金	6,539	6,693	6,888	7,951	9,306
	病 床 転 換 支 援 金	・	・	・	・	・
	介 護 納 付 金	3,960	4,398	5,246	5,954	6,029
	そ の 他	1,242	1,185	1,084	993	1,013
	医 療 分	—	—	—	—	—
	介 護 分	—	—	—	—	—
	計	76,037	72,389	71,167	73,299	74,399
差 引 収 支 過 不 足 額		△ 5,588	647	2,464	1,494	1,079
医 療 分		△ 6,169	704	2,405	1,419	1,117
介 護 分		581	△ 57	59	75	△ 38
国 庫 補 助 繰 延 べ 返 済 額		—	—	—	—	—
準 備 金 残 高		△ 524	△ 106	2,291	3,898	5,148
医 療 分		△ 649	△ 174	2,164	3,695	4,983
介 護 分		125	68	127	203	165

- 注1. 平成18年度以前は厚生保険特別会計健康勘定分であり、平成19年度以降は年金特別会計健康勘定分である。
 2. 財政法（昭和22年法律第34号）等の規定に基づく決算を基に、国庫補助繰延の返済、保険料収入によらず一般会計からの繰入
 3. 法第3条第2項被保険者に係るもの（平成14年9月までについては健康保険法等の一部を改正する法律（平成14年法律第102号）
 4. 事業運営安定資金は、平成20年度より準備金となった。
 5. 「準備金残高」は、国庫補助繰延の返済、健康勘定から業務勘定への繰入れに係る当年度の剰余金等を含む。
 6. 準備金（医療分）の平成14年度の不足分は平成15年度の収入、平成15年度の不足分は平成16年度の収入で支払っている。
 7. 各項目の数値は四捨五入しているため、計として表記している数値と各項目の合計とは一致しない場合がある。
 8. 平成19年度以前は政府管掌健康保険に係るものであり、平成20年度は政府管掌健康保険と全国健康保険協会管掌健康保険とを
 9. 平成22年7月から平成27年3月までの特例措置として、国庫補助割合は13%から16.4%に、また、後期高齢者支援金は被用者保方法（総報酬割）に変更された。

13. 年度別適用状況（年度平均）

区 分		平成14年度	平成15年度	平成16年度	平成17年度	平成18年度
事 業 所 数		1,510,149	1,491,081	1,494,495	1,508,713	1,534,897
被 保 険 者 数	計	19,134,113	18,989,369	19,099,459	19,248,740	19,550,678
	男 子	12,036,226	11,926,562	11,963,790	12,047,505	12,204,478
	女 子	7,097,888	7,062,807	7,135,669	7,201,235	7,346,201
標 準 報 酬 月 額 の 平 均	計	円 286,724	円 284,383	円 283,152	円 283,127	円 282,970
	男 子	328,884	325,450	323,758	323,409	323,135
	女 子	215,231	215,034	215,072	215,736	216,242

注 4～3月の平均であり、「12. 年度別収支状況」とは対象期間が一致しない。

平成19年度	平成20年度	平成21年度	平成22年度	平成23年度	平成24年度
億円 67,793	億円 66,742	億円 64,411	億円 73,425	億円 75,077	億円 79,635
62,677	62,013	59,555	67,343	68,855	73,156
5,116	4,729	4,856	6,082	6,222	6,479
9,197	10,036	10,860	11,768	12,769	13,058
8,201	9,093	9,678	10,543	11,539	11,808
996	943	1,182	1,225	1,230	1,251
174	251	502	286	186	163
—	—	501	286	186	163
—	—	1	—	—	—
77,164	77,029	75,773	85,479	88,033	92,857
42,683	43,375	44,513	46,099	46,997	47,788
37,431	38,572	39,415	40,912	41,859	42,801
5,252	4,803	5,098	5,188	5,138	4,987
28,740	29,016	28,773	28,283	29,752	32,780
・	9,449	10,961	12,100	12,425	13,604
・	13,131	15,057	14,214	14,652	16,021
17,712	1,960	1	1	1	1
11,028	4,467	2,742	1,968	2,675	3,154
・	9	12	—	—	—
6,074	5,920	6,218	6,949	7,403	7,629
1,020	1,257	1,374	1,250	1,244	1,468
—	—	1,342	1,249	1,243	1,455
—	—	32	1	1	13
78,516	79,567	80,878	82,582	85,396	89,665
△ 1,352	△ 2,538	△ 5,104	2,897	2,637	3,191
△ 1,390	△ 2,290	△ 4,893	2,540	2,589	3,104
38	△ 248	△ 211	356	48	87
—	—	—	—	—	—
3,893	1,494	△ 3,381	△ 485	2,152	5,343
3,690	1,539	△ 3,179	△ 638	1,951	5,054
203	△ 45	△ 203	154	202	289

れで償還するものとされている累積債務に係る経費を除外する等により、単年度の実質的な財政状況を示したものである。
号)による改正前の法第69条の7に係るもの)を含む。

一体的に通算したものである。また、平成21年度以降は全国健康保険協会管掌健康保険に係るものである。
険に割り当てられた後期高齢者支援金の1/3(平成22年度は9分の2)について加入者数割から保険者の財政力に応じた負担

平成19年度	平成20年度	平成21年度	平成22年度	平成23年度	平成24年度
1,569,724	1,599,544	1,617,770	1,630,891	1,624,234	1,631,089
19,904,636	19,804,152	19,625,500	19,682,487	19,703,306	19,880,872
12,387,411	12,275,464	12,129,368	12,130,564	12,103,406	12,163,229
7,517,226	7,528,689	7,496,132	7,551,923	7,599,900	7,717,644
円	円	円	円	円	円
285,118	285,145	279,445	276,175	275,203	275,402
326,201	326,114	317,956	313,341	312,031	312,150
217,419	218,346	217,131	216,475	216,552	217,485

1. 年度別適用状況

(年度末現在)

区 分	平成20年度		平成21年度		平成22年度		平成23年度		平成24年度		
		対前年度末比 (%)		対前年度末比 (%)		対前年度末比 (%)		対前年度末比 (%)		対前年度末比 (%)	
印紙購入通帳数 (事業所数)	1,572	△7.0	1,421	△9.6	1,291	△9.1	1,172	△9.2	979	△16.5	
有効手帳所有者数 (被保険者数)	10,854	△3.1	11,390	4.9	11,716	2.9	11,917	1.7	12,620	5.9	
男子	8,925	△2.3	9,403	5.4	9,805	4.3	10,196	4.0	10,834	6.3	
女子	1,929	△6.9	1,987	3.0	1,911	△3.8	1,721	△9.9	1,786	3.8	
被扶養者数	5,876	△9.8	5,921	0.8	6,092	2.9	5,974	△1.9	6,422	7.5	
男子	1,746	△8.0	1,764	1.0	1,827	3.6	1,768	△3.2	1,903	7.6	
女子	4,130	△10.6	4,157	0.7	4,265	2.6	4,206	△1.4	4,519	7.4	
扶養率	0.541	△7.0	0.520	△3.9	0.520	0.0	0.501	△3.6	0.509	1.6	
平均標準賃金日額 (円)	12,923	△1.9	12,806	△0.9	13,236	3.4	13,570	2.5	13,601	0.2	
延人員 (年度累計)	2,102,744	△7.2	2,014,301	△4.2	2,055,043	2.0	1,957,477	△4.7	1,963,296	0.3	
はり付け枚数 (年度累計)	1,642,852	△6.9	1,587,498	△3.4	1,581,405	△0.4	1,535,971	△2.9	1,581,553	3.0	
現金延納付日数 (年度累計)	465,718	△9.4	417,204	△10.4	470,191	12.7	422,878	△10.1	379,858	△10.2	
賞与状況 (年度累計)	被保険者数	3,544	△10.3	3,341	△5.7	3,099	△7.2	2,915	△5.9	2,547	△12.6
	標準賞与額の平均(円)	77,339	△2.2	74,069	△4.2	64,934	△12.3	59,836	△7.9	58,812	△1.7

注1. 平成20年9月以前は、政府管掌健康保険（法第3条第2項被保険者）に係る数値である。

2. 賞与状況の被保険者数は賞与の支給を受けた被保険者数の年度累計、標準賞与額の平均は標準賞与額の総額の年度累計を賞与の支給を受けた被保険者数の年度累計で除した額である。

2. 年度別保険料徴収状況

	健康保険 印紙納付 金収入	印紙売りさ ばき手数料 補てん	徴収決定済額	前年度からの 繰越額(再掲)	収納済額	不納欠損額	収納未済額	収納率	被保険者 1人当たり 保険料
	千円	千円	千円	千円	千円	千円	千円	%	円
平成20年度	2,505,196	136,699	657,541	4,586	656,846	—	694	99.9	308,945
平成21年度	2,316,435	124,040	526,267	4,693	521,339	3,994	934	99.1	265,607
平成22年度	2,664,840	127,859	650,138	939	646,510	5	3,623	99.4	300,000
平成23年度	2,702,560	136,834	666,017	3,757	663,967	—	2,049	99.7	298,445
平成24年度	2,993,486	152,600	717,461	2,049	717,307	—	154	100.0	313,968

注1. 被保険者1人当たり保険料は、「健康保険印紙納付金収入」、「印紙売りさばき手数料補てん」及び「徴収決定済額」の合計額から「前年度からの繰越額」を引いた金額を、各年2月から翌年1月までの平均被保険者数で割ったものである。

2. 平成20年9月以前は、政府管掌健康保険（法第3条第2項被保険者）に係るものである。

3. 被保険者及び被扶養者の年齢構成割合

(平成24年10月1日現在)

年齢別階級	被 保 険 者			被 扶 養 者		
	総 数	男 子	女 子	総 数	男 子	女 子
	%	%	%	%	%	%
総 数	100.0	100.0	100.0	100.0	100.0	100.0
0 ～ 4歳	・	・	・	7.4	11.8	5.6
5 ～ 9	・	・	・	8.0	13.4	5.8
10 ～ 14	・	・	・	9.7	15.9	7.1
15 ～ 19	0.5	0.5	0.1	10.6	18.2	7.4
20 ～ 24	3.4	3.9	0.8	7.9	11.9	6.2
25 ～ 29	4.0	4.3	1.5	6.0	7.6	5.4
30 ～ 34	5.5	5.9	2.9	6.1	6.1	6.2
35 ～ 39	6.9	7.3	4.7	6.4	4.0	7.4
40 ～ 44	9.9	10.6	5.6	5.9	1.9	7.5
45 ～ 49	9.9	10.1	8.4	4.3	1.0	5.7
50 ～ 54	9.5	9.4	9.8	4.0	0.4	5.5
55 ～ 59	11.2	11.0	12.4	5.0	1.1	6.7
60 ～ 64	18.6	17.9	22.8	8.3	2.0	11.0
65 ～ 69	13.2	12.3	19.0	5.6	2.0	7.1
70 ～ 74	5.7	5.2	8.8	3.8	1.7	4.6
75歳以上	1.8	1.5	3.3	0.9	1.0	0.9
平均年齢	52.7	51.9	58.0	33.6	21.5	38.8

資料:厚生労働省保険局「健康保険・船員保険被保険者実態調査(平成24年10月1日現在)」による。

4. 限度額適用・標準負担額減額認定証、限度額適用認定証交付状況

(1) 限度額適用・標準負担額減額認定証交付状況

		新規交付数(年度累計)	返納数(年度累計)	年度末現在有効認定証数
総	計	31	22	20
被 保 険 者	計	21	13	14
	長期非該当	—	—	14
	長期該当	—	—	—
被 扶 養 者	計	10	9	6
	長期非該当	—	—	6
	長期該当	—	—	—

注 高齢受給者分を含む。

(2) 限度額適用認定証交付状況

		新規交付数(年度累計)	返納数(累計)	年度末現在有効認定証数
総	計	306	295	104
被 保 険 者		220	204	84
被 扶 養 者		86	91	20

注 高齢受給者分は含まれていない。

5. 保険給付費・医療費の状況

				件 数	日 数	給 付 費	医 療 費	
						千円	千円	
総 数				129,266	...	1,726,109	1,964,400	
医 療 給 付 費 (再 掲)				128,278	195,032	1,518,692	1,964,400	
被 保 険 者 分 合 計				73,255	...	1,073,318	1,173,383	
被 保 険 者 分	医 療 給 付	合 計		72,346	109,042	896,032	1,173,383	
		診 療 費	計	44,454	82,370	688,750	887,057	
			入 院	581	5,831	286,318	329,223	
			入 院 外 歯 科	34,821	55,890	304,999	418,695	
					9,052	20,649	97,432	139,138
		薬 剤 支 給		21,882	(26,646)	151,376	215,766	
		入 院 時 食 事 療 養 費 (標準負担額差額支給除く)		540	(13,033)	5,392	8,745	
		訪 問 看 護 療 養 費		—	—	—	—	
		入 院 時 食 事 療 養 費 ・ 生 活 療 養 費 (標準負担額差額支給)		2	26	3	...	
		療 養 費 費		3,813	...	26,200	36,463	
		移 送 費		—	•	—	—	
		高 額 療 養 費	小 計		72	...	6,202	...
			一 般 分	入 院	56	...	5,505	...
				そ の 他	5	...	69	...
			多 数 該 当 負 担 軽 減 分	入 院	2	...	314	...
				そ の 他	7	...	187	...
		特 別 療 養 費		2	...	127	...	
		特 別 療 養 費		2,123	...	18,110	25,352	
		そ の 他 の 現 金 給 付	小 計		909	25,089	177,286	...
傷 病 手 当 金			898	24,893	175,697	...		
埋 葬 料 (費)			7	•	350	...		
出 産 育 児 一 時 金			1	•	420	...		
出 産 手 当 金		3	196	819	...			
被 扶 養 者 分 合 計				47,786	...	519,778	641,177	
被 扶 養 者 分	医 療 給 付	合 計		47,707	70,606	489,648	641,177	
		診 療 費	計	29,609	51,109	362,004	469,578	
			入 院	342	2,870	111,090	132,003	
			入 院 外 歯 科	23,958	37,779	204,867	272,691	
				5,309	10,460	46,047	64,884	
		(再掲) 義務教育就学前	計	5,086	8,192	46,035	56,893	
			入 院	52	280	11,287	13,471	
			入 院 外 歯 科	4,540	7,140	30,893	38,606	
				494	772	3,855	4,816	
		薬 剤 支 給		14,796	(19,417)	90,282	125,728	
		(再掲) 義務教育就学前		3,099	(4,474)	11,648	14,556	
		入 院 時 食 事 療 養 費 (標準負担額差額支給除く)		289	(6,482)	2,648	4,319	
		(再掲) 義務教育就学前		38	(402)	146	249	
		家 族 訪 問 看 護 療 養 費		21	80	608	869	
		(再掲) 義務教育就学前		—	—	—	—	
		入 院 時 食 事 療 養 費 ・ 生 活 療 養 費 (標準負担額差額支給)		—	—	—	...	
		家 族 療 養 費		1,698	...	13,415	18,345	
		家 族 移 送 費		—	•	—	—	
		高 額 療 養 費	小 計		62	...	3,761	...
			一 般 分	入 院	22	...	2,232	...
そ の 他	7			...	198	...		
多 数 該 当 負 担 軽 減 分	入 院		9	...	407	...		
	そ の 他		23	...	902	...		
特 別 療 養 費		1	...	22	...			
特 別 療 養 費		1,521	...	16,929	22,338			
(再掲) 義務教育就学前		392	...	2,835	3,506			
そ の 他 の 現 金 給 付	小 計		79	•	30,130	...		
	家 族 埋 葬 料		8	•	400	...		
	家 族 出 産 育 児 一 時 金		71	•	29,730	...		

法第3条第2項被保険者

(総括表)

			件 数	日 数	給 付 費	医 療 費
					千円	千円
高 齡 受 給 者 分	医 療 給 付	小 計	8,133	15,384	126,579	149,840
		診 療 費	5,549	12,256	96,546	112,818
		入 院 費	80	752	38,779	41,528
		入 院 外 費	4,741	9,781	47,975	59,187
		歯 科 費	728	1,723	9,792	12,104
		薬 剤 支 給	2,466	(3,128)	26,169	32,289
		入院時食事療養費・生活療養費 (標準負担額差額支給除く) (家族)訪問看護療養費 特 別 療 養 費	74	(1,551)	650	1,042
世 帯 合 算	小 計	92	...	6,433	...	
高 額 療 養 費	一 般 分	60	...	3,158	...	
	多 数 該 当 負 担 軽 減 分	32	...	3,275	...	
高 額 医 療 ・ 高 額 介 護 合 算 療 養 費		—	...	—	...	

注1. 「薬剤支給」の「日数」欄の()内は処方箋枚数である。

2. 「入院時食事療養」及び「入院時食事療養費・生活療養費」の「日数」欄の()内は回数である。

3. 高齢受給者の「診療費」、「薬剤支給」、「入院時食事療養費・生活療養費(差額支給除く)」、「(家族)訪問看護療養費」については被保険者分・被扶養者分を合計して高齢受給者分としている。

4. 「入院時食事療養費(標準負担額差額支給除く)」及び「入院時食事療養費・生活療養費(標準負担額差額支給除く)」の件数は診療費の再掲であり、件数の合計には含まれていない。

6. 保険給付費の諸率

			1000人当たり 件数	1件当たり 日数	1件当たり 金額	1日当たり 金額	1人当たり 金額	給付総額に 対する割合		
総数			6,938.00	...	13,353	...	92,644	100.00		
医療給付費(再掲)			6,884.98	...	11,839	...	81,512	87.98		
被 保 険 者 分	被保険者分合計		14,652	62.18		
	合計		12,385	51.91		
	医療給付	診療費	計	3,876.97	1.85	15,494	8,362	60,068	39.90	
			入院	50.67	10.04	492,803	49,103	24,971	16.59	
			入院外	3,036.85	1.61	8,759	5,457	26,600	17.67	
			歯科	789.45	2.28	10,764	4,718	8,497	5.64	
		薬剤支給		1,908.40	(1.22)	6,918	(5,681)	13,202	8.77	
		入院時食事療養費 (標準負担額差額支給除く)		47.10	(24.14)	9,985	(414)	470	0.31	
		訪問看護療養費		-	-	-	-	-	-	
		入院時食事療養費・生活療養費 (標準負担額差額支給)		0.16	13.00	1,675	129	0	0.00	
		療養費		307.38	...	6,871	...	2,112	1.52	
		移送費		-	...	-	...	-	-	
		高額療養費	特別療養費	小計	5.80	...	86,134	...	500	0.36
				一般分	入院	4.51	...	98,299	...	444
	その他				0.40	...	13,881	...	6	0.00
	多数該当 負担軽減分			入院	0.16	...	156,806	...	25	0.02
				その他	0.56	...	26,739	...	15	0.01
	特別療養費			0.16	...	63,344	...	10	0.01	
	特別療養費		171.14	...	8,531	...	1,460	1.05		
	その他の現金給付	小計		73.28	...	195,034	...	14,292	10.27	
		傷病手当金		72.39	27.72	195,654	7,058	14,163	10.18	
		埋葬料(費)		0.56	...	50,000	...	28	0.02	
		出産育児一時金		0.08	...	420,000	...	34	0.02	
		出産手当金		0.24	65.33	273,093	4,180	66	0.05	
	被 扶 養 者 分	被扶養者分合計		10,877	30.11	
		合計		10,264	28.37	
		医療給付	診療費	計	4,982.23	1.73	12,226	7,083	60,914	20.97
入院				57.55	8.39	324,824	38,707	18,693	6.44	
入院外				4,031.35	1.58	8,551	5,423	34,472	11.87	
歯科				893.33	1.97	8,673	4,402	7,748	2.67	
(再掲)義務教育就学前			診療費	計	8,475.49	1.61	9,051	5,619	76,714	2.67
				入院	86.65	5.38	217,056	40,310	18,809	0.65
				入院外	7,565.62	1.57	6,805	4,327	51,482	1.79
				歯科	823.22	1.56	7,803	4,993	6,424	0.22
薬剤支給			2,489.69	(1.31)	6,102	(4,650)	15,192	5.23		
(再掲)義務教育就学前			5,164.28	(1.44)	3,758	(2,603)	19,410	0.67		
入院時食事療養費(標準負担額差額支給除く)			48.63	(22.43)	9,164	(409)	446	0.15		
(再掲)義務教育就学前			63.32	(10.58)	3,845	(363)	243	0.01		
家族訪問看護療養費		3.53	3.81	28,968	7,604	102	0.04			
(再掲)義務教育就学前		-	-	-	-	-	-			
入院時食事療養費・生活療養費 (標準負担額差額支給)		-	-	-	-	-	-			
家族療養費		272.70	...	7,901	...	2,154	0.78			
家族移送費		-	...	-	...	-	-			
高額療養費		特別療養費	小計	9.96	...	60,659	...	604	0.22	
			一般分	入院	3.53	...	101,471	...	359	0.13
				その他	1.12	...	28,303	...	32	0.01
			多数該当 負担軽減分	入院	1.45	...	45,203	...	65	0.02
				その他	3.69	...	39,208	...	145	0.05
			特別療養費	0.16	...	21,764	...	3	0.00	
特別療養費		244.27	...	11,130	...	2,719	0.98			
(再掲)義務教育就学前		653.24	...	7,233	...	4,725	0.16			
その他の現金給付	小計		12.69	...	381,392	...	4,839	1.75		
	家族埋葬料		1.28	...	50,000	...	64	0.02		
	家族出産育児一時金		11.40	...	418,732	...	4,775	1.72		

法第3条第2項被保険者

(総括表)

			1000人当たり 件数	1件当たり 日数	1件当たり 金額	1日当たり 金額	1人当たり 金額	給付総額に 対する割合
高 齢 受 給 者 分	医 療 給 付	合 計	6,652.76	・	円 15,564	円 ・	円 103,541	% 7.33
		計	4,539.06	2.21	17,399	7,877	78,974	5.59
		診 療 費	65.44	9.40	484,737	51,568	31,721	2.25
		入 院 外	3,878.12	2.06	10,119	4,905	39,243	2.78
		入 院 内	595.50	2.37	13,450	5,683	8,010	0.57
		薬 剤 支 給	2,017.18	(1.27)	10,612	(8,366)	21,406	1.52
		入院時食事療養費・生活療養費 (標準負担額差額支給除く)	60.53	(20.96)	8,783	(419)	532	0.04
		(家族)訪問看護療養費	—	—	—	—	—	—
		特別療養費	96.52	…	27,240	…	2,629	0.19
		世帯合算療養費	小 計	4.94	…	69,921	…	345
一般分	3.22	…	52,629	…	169	0.18		
多数負担該当軽減分	1.72	…	102,343	…	176	0.19		
高額医療・高額介護合算療養費	—	…	—	…	—	—		

注1. 「1000人当たり件数」及び「1人当たり金額」を算出するのに用いた年度平均加入者数は以下のとおりである。

- ①被扶養者分の義務教育就学前の項目は義務教育就学前の被扶養者数
- ②被保険者分及び被扶養者分の「診療費」、「薬剤支給」、「入院時食事療養費（標準負担額差額支給除く）」、「（家族）訪問看護療養費」の項目は70歳未満の被保険者数及び被扶養者数
- ③被保険者分及び被扶養者分の「入院時食事療養費・生活療養費（標準負担額差額支給）」、「（家族）療養費」、「（家族）移送費」、「高額療養費」の項目は被保険者総数及び被扶養者総数
- ④「世帯合算高額療養費」及び「高額医療・高額介護合算療養費」の項目は加入者数総数
- ⑤高齢受給者分は高齢受給者の加入者数
- ⑥被保険者分及び被扶養者分の「その他の現金給付」の項目は被保険者総数及び被扶養者総数

<年度平均加入者数>

(単位：人)

	70歳未満		高齢受給者	総数
		(再掲) 義務教育就学前		
被保険者数	11,466	…	939	12,405
被扶養者数	5,943	600	284	6,227
加入者数	17,409	…	1,223	18,632

2. 被保険者分及び被扶養者分の「入院時食事療養費・生活療養費（標準負担額差額支給）」、「（家族）療養費」、「（家族）移送費」、「高額療養費」及び「その他の現金給付」には高齢受給者分が含まれている。
3. 「入院時食事療養費（標準負担額差額支給除く）」及び「入院時食事療養費・生活療養費（標準負担額差額支給除く）」の件数は診療費の再掲であり、件数の合計には含まれていない。
4. 「薬剤支給」の「1件当たり日数」欄並びに「1日当たり金額」欄の（ ）内はそれぞれ「1件当たり枚数」と「1枚当たり金額」である。
5. 「入院時食事療養費」及び「入院時食事療養費・生活療養費」の「1件当たり日数」欄並びに「1日当たり金額」欄の（ ）内はそれぞれ「1件当たり回数」と「1回当たり金額」である。

7. 年度別収支状況

区 分		平成14年度	平成15年度	平成16年度	平成17年度	平成18年度
収 入	総 額	千円 914,049,700	千円 911,619,616	千円 911,155,487	千円 911,680,599	千円 913,006,293
	保 険 料	5,707,228	4,659,083	4,650,659	4,384,633	4,110,111
	健康保険印紙 納付金収入	4,853,862	3,828,216	3,839,249	3,609,908	3,379,401
	保険料収入	853,366	830,866	811,410	774,725	730,710
	国庫負担金	4,736,013	3,411,710	3,553,235	4,563,808	5,878,915
	給付費	4,346,817	3,129,229	3,326,138	4,361,581	5,703,541
	印紙売りさばき 手数料補てん	389,196	282,481	227,097	202,227	175,374
	日雇拋出金	739,407	743,479	160,549	1,711	289,516
	借入金	902,724,742	902,724,742	902,724,742	902,724,742	902,724,742
	その他	142,311	80,602	66,302	5,705	3,010
支 出	総 額	915,284,147	913,153,657	914,248,683	913,926,947	918,922,822
	保険給付費	6,173,797	3,949,871	3,621,028	3,475,756	3,207,568
	老人保健拋出金	1,791,471	1,477,312	962,988	727,135	889,593
	前期高齢者納付金
	後期高齢者支援金
	病床転換支援金
	介護納付金	566,478	418,928	679,066	832,535	580,355
	業務取扱費等	13,097	13,097	13,097	13,097	13,097
	借入金償還金	902,724,742	902,724,742	902,724,742	902,724,742	902,724,742
その他	4,014,561	4,569,707	6,247,762	6,153,681	11,507,467	
収 支 差 引 過 不 足	△1,234,447	△1,534,041	△3,093,196	△2,246,348	△5,916,529	

- 注1. 各項目の数値は四捨五入しているため、計として表記している数値と各項目の合計とは一致しない場合がある。
 2. 「郵政事業特別会計より受入」は、平成15年度より「健康保険印紙納付金収入」となった。
 3. 平成19年度以前は政府管掌健康保険（法第3条第2項被保険者分）に係るものであり、平成20年度は政府管掌健康保険ある。また、平成21年度より、全国健康保険協会管掌健康保険（法第3条第2項被保険者分）に係るものである。
 4. 「保健事業費」は、平成20年度より「業務取扱費等」となった。

8. 年度別適用状況(年度平均)

区 分		平成14年度	平成15年度	平成16年度	平成17年度	平成18年度
健康保険印紙購入通帳数		2,773	2,513	2,288	2,102	1,948
有効被保険者手帳所有者数	計	24,242	20,196	18,228	16,048	14,203
	男 子	17,702	15,022	13,425	11,960	10,845
	女 子	6,540	5,174	4,803	4,088	3,358
平均標準賃金日額(円)		12,600	12,337	12,274	12,446	12,599

- 注1. 4～3月の平均であり、「7. 年度別収支状況」とは対象期間が一致しない。
 2. 「平均標準賃金日額」は、健康保険印紙受払等報告書によるものである。

平成19年度	平成20年度	平成21年度	平成22年度	平成23年度	平成24年度
千円	千円	千円	千円	千円	千円
921,301,080	921,715,601	917,168,726	909,147,156	910,844,344	909,657,204
3,316,576	2,988,711	2,837,782	3,311,350	3,366,528	3,648,842
2,624,319	2,505,196	2,316,435	2,664,840	2,702,560	2,993,486
692,257	483,515	521,346	646,510	663,967	655,356
15,085,457	15,643,818	11,297,922	3,021,888	4,549,030	3,064,809
14,923,806	15,507,119	11,173,882	2,894,029	4,412,196	2,912,209
161,651	136,699	124,040	127,859	136,834	152,600
171,115	357,462	51	—	—	61,971
902,724,742	902,724,742	902,724,742	902,724,742	902,724,742	902,724,742
3,190	868	308,230	89,176	204,044	156,840
918,122,034	915,165,371	912,582,563	909,907,902	910,538,432	908,553,917
3,199,442	2,015,057	1,971,630	2,062,400	2,085,005	1,761,290
785,145	250	45	39	37	32
・	50,308	62,131	83	73	1,013
・	863,941	771,462	446,010	735,737	904,120
・	561	628	—	—	—
495,934	207,192	106,826	399,217	579,454	567,865
13,097	13,097	13,097	13,097	13,097	13,097
902,724,742	902,724,742	902,724,742	902,724,742	902,724,742	902,724,742
10,903,675	9,290,224	6,932,002	4,262,314	4,400,287	2,581,759
3,179,046	6,550,230	4,586,163	△760,746	305,912	1,103,287

(法第3条第2項被保険者分) と全国健康保険協会管掌健康保険 (法第3条第2項被保険者分) とを一体自

平成19年度	平成20年度	平成21年度	平成22年度	平成23年度	平成24年度
1,735	1,620	1,494	1,365	1,217	1,103
11,745	10,588	11,242	11,529	11,784	12,405
9,426	8,711	9,226	9,587	10,037	10,664
2,320	1,877	2,017	1,942	1,748	1,741
12,981	12,963	12,672	12,958	13,295	13,479

介 護 保 険

年度別適用状況（介護保険第2号被保険者）

1. 全国健康保険協会管掌健康保険

（年度末現在）

		平成20年度		平成21年度		平成22年度		平成23年度		平成24年度	
			対前年度末 (%)		対前年度末 (%)		対前年度末 (%)		対前年度末 (%)		対前年度末 (%)
被保険者数	総数	9,968,888	1.3	10,069,522	1.0	10,213,100	1.4	10,329,517	1.1	10,503,442	1.7
	男子	6,266,035	1.0	6,318,100	0.8	6,391,048	1.2	6,442,030	0.8	6,520,266	1.2
	女子	3,702,853	1.8	3,751,422	1.3	3,822,052	1.9	3,887,487	1.7	3,983,176	2.5
被扶養者数	総数	3,310,140	1.4	3,360,535	1.5	3,374,624	0.4	3,359,315	△ 0.5	3,330,134	△ 0.9
	男子	128,583	4.2	142,363	10.7	151,918	6.7	155,907	2.6	151,976	△ 2.5
	女子	3,181,557	1.3	3,218,172	1.2	3,222,706	0.1	3,203,408	△ 0.6	3,178,158	△ 0.8
標準報酬月額 の平均（円）	計	314,064	△ 0.6	303,737	△ 3.3	302,375	△ 0.4	300,716	△ 0.5	301,847	0.4
	男子	365,056	△ 0.9	350,557	△ 4.0	348,432	△ 0.6	346,152	△ 0.7	347,448	0.4
	女子	227,775	0.5	224,884	△ 1.3	225,361	0.2	225,424	0.0	227,200	0.8

注 平成20年9月以前は、政府管掌健康保険（一般分）に係る数値である。

2. 全国健康保険協会管掌健康保険（法第3条第2項被保険者）

（年度末現在）

		平成20年度		平成21年度		平成22年度		平成23年度		平成24年度	
			対前年度末 (%)		対前年度末 (%)		対前年度末 (%)		対前年度末 (%)		対前年度末 (%)
被保険者数	総数	7,123	△ 2.8	7,356	3.3	7,454	1.3	7,195	△ 3.5	7,097	△ 1.4
	男子	5,815	△ 3.6	6,018	3.5	6,177	2.6	6,143	△ 0.6	6,120	△ 0.4
	女子	1,308	1.2	1,338	2.3	1,277	△ 4.6	1,052	△ 17.6	977	△ 7.1
被扶養者数	総数	1,699	△ 7.0	1,722	1.4	1,763	2.4	1,686	△ 4.4	1,737	3.0
	男子	124	△ 28.3	128	3.2	136	6.3	115	△ 15.4	116	0.9
	女子	1,575	△ 4.7	1,594	1.2	1,627	2.1	1,571	△ 3.4	1,621	3.2
平均標準賃金日額（円）		13,357	△ 1.8	13,097	△ 1.9	13,702	4.6	13,968	1.9	14,097	0.9

注 平成20年9月以前は、政府管掌健康保険（法第3条第2項被保険者分）に係る数値である。

全 国 編

全国健康保険協会管掌健康保険

注 平成20年9月以前は、政府管掌健康保険(一般)に係る数値である。

目 次

第1表	適用状況	38
第2表	賞与支払状況	41
第3表	標準報酬月額別被保険者数	42
第4表	年間標準賞与額別被保険者数	46
第5表	被保険者数・被扶養者数及び扶養率	52
第6表	被保険者数・被扶養者数年齢別内訳	53
第7表	保険料徴収状況	55
第8表	保険給付費・医療費の状況	56
第9表	保険給付費・医療費の諸率	96
第10表	特定疾病療養受療証交付数	114
第11表	限度額適用・標準負担額減額認定証、限度額適用認定証交付状況	
(1)	限度額適用・標準負担額減額認定証交付状況	115
(2)	限度額適用認定証交付状況	116

第1表 適用

協会管掌健康保険

年度別 月別	事業所数			被		
	総数	任意適用 (再掲)	育児休業あり (再掲)	総数		
				計	育児休業 (再掲)	男子
平成14年度	1,496,270	113,203	20,665	18,811,690	33,641	11,869,125
平成15年度	1,488,205	110,166	22,211	18,815,485	36,573	11,841,254
平成16年度	1,498,226	108,676	24,414	18,930,749	40,133	11,909,632
平成17年度	1,515,290	108,033	28,327	19,156,318	47,251	12,009,883
平成18年度	1,548,534	77,629	31,570	19,501,172	53,551	12,201,423
平成19年度	1,582,047	80,701	35,576	19,806,788	61,196	12,345,881
平成20年度	1,607,489	83,261	39,128	19,495,640	68,817	12,084,367
平成21年度	1,624,549	84,849	41,713	19,517,489	75,550	12,070,292
平成22年度	1,622,704	83,757	45,168	19,580,094	83,864	12,063,997
平成23年度	1,621,100	82,849	47,868	19,630,946	91,231	12,054,056
平成23年4月	1,625,511	83,989	43,226	19,697,015	79,444	12,118,057
5月	1,624,549	83,941	39,789	19,717,829	71,301	12,120,438
6月	1,623,919	83,801	39,924	19,727,821	71,596	12,119,967
7月	1,624,761	83,756	40,395	19,730,260	72,747	12,120,387
8月	1,625,266	83,764	41,546	19,714,700	75,684	12,115,054
9月	1,625,434	83,788	42,320	19,713,632	77,588	12,108,186
10月	1,625,857	83,838	42,815	19,710,853	78,711	12,103,724
11月	1,625,137	83,714	43,682	19,717,971	80,746	12,105,956
12月	1,623,653	83,459	44,666	19,722,436	83,179	12,106,837
平成24年1月	1,623,283	83,236	45,955	19,681,408	86,601	12,085,143
2月	1,622,337	83,015	46,770	19,674,806	88,652	12,083,067
3月	1,621,100	82,849	47,868	19,630,946	91,231	12,054,056
平成24年度	1,636,155	82,569	49,886	19,871,327	97,614	12,162,152
平成24年4月	1,624,658	82,977	45,660	19,804,750	85,726	12,130,690
5月	1,626,074	83,049	41,397	19,847,657	75,721	12,148,490
6月	1,626,885	82,860	41,133	19,874,440	75,292	12,159,777
7月	1,629,145	82,871	41,853	19,891,353	76,887	12,167,399
8月	1,630,406	82,874	43,110	19,878,698	79,971	12,164,946
9月	1,631,279	82,855	43,838	19,897,743	81,656	12,167,538
10月	1,632,668	82,893	44,681	19,904,188	83,636	12,170,976
11月	1,633,535	82,837	45,689	19,918,258	86,093	12,178,549
12月	1,633,002	82,745	46,609	19,918,143	88,606	12,178,498
平成25年1月	1,633,979	82,620	48,024	19,881,358	92,660	12,162,143
2月	1,635,280	82,576	48,878	19,882,554	94,880	12,167,586
3月	1,636,155	82,569	49,886	19,871,327	97,614	12,162,152

協会管掌健康保険

(全国編)

状 況

(年度末・月末現在)

保 險 者 数						
女 子	強 制 適 用			任 意 適 用		
	計	男 子	女 子	計	男 子	女 子
6,942,565	17,658,329	11,083,039	6,575,290	534,367	300,831	233,536
6,974,231	17,748,884	11,110,914	6,637,970	512,848	287,417	225,431
7,021,117	17,929,973	11,233,050	6,696,923	501,940	281,230	220,710
7,146,435	18,185,414	11,361,260	6,824,154	498,692	277,445	221,247
7,299,749	18,837,296	11,743,734	7,093,562	210,745	101,549	109,196
7,460,907	19,158,954	11,901,464	7,257,490	217,261	103,518	113,743
7,411,273	18,813,028	11,613,595	7,199,433	221,105	103,726	117,379
7,447,197	18,772,314	11,547,144	7,225,170	224,873	104,652	120,221
7,516,097	18,945,903	11,625,119	7,320,784	228,237	105,535	122,702
7,576,890	19,048,714	11,658,091	7,390,623	228,363	105,226	123,137
7,578,958	19,080,062	11,695,696	7,384,366	229,022	105,686	123,336
7,597,391	19,111,570	11,706,675	7,404,895	229,701	105,864	123,837
7,607,854	19,131,595	11,713,994	7,417,601	229,715	105,839	123,876
7,609,873	19,139,368	11,719,053	7,420,315	230,202	106,089	124,113
7,599,646	19,125,319	11,715,975	7,409,344	230,265	106,158	124,107
7,605,446	19,128,700	11,711,815	7,416,885	230,416	106,334	124,082
7,607,129	19,126,563	11,708,146	7,418,417	230,682	106,378	124,304
7,612,015	19,136,134	11,712,057	7,424,077	230,744	106,364	124,380
7,615,599	19,143,287	11,714,751	7,428,536	230,588	106,245	124,343
7,596,265	19,096,056	11,687,922	7,408,134	229,705	105,932	123,773
7,591,739	19,091,304	11,686,684	7,404,620	229,138	105,561	123,577
7,576,890	19,048,714	11,658,091	7,390,623	228,363	105,226	123,137
7,709,175	19,306,707	11,778,508	7,528,199	227,025	104,051	122,974
7,674,060	19,226,438	11,740,316	7,486,122	229,001	105,351	123,650
7,699,167	19,277,426	11,764,421	7,513,005	229,877	105,619	124,258
7,714,663	19,313,348	11,782,289	7,531,059	228,144	104,524	123,620
7,723,954	19,331,929	11,791,102	7,540,827	228,381	104,587	123,794
7,713,752	19,318,605	11,788,785	7,529,820	228,611	104,711	123,900
7,730,205	19,339,764	11,792,341	7,547,423	228,755	104,798	123,957
7,733,212	19,345,187	11,794,542	7,550,645	228,827	104,818	124,009
7,739,709	19,360,299	11,802,415	7,557,884	229,147	104,982	124,165
7,739,645	19,361,798	11,803,040	7,558,758	228,036	104,244	123,792
7,719,215	19,316,753	11,779,736	7,537,017	227,304	104,005	123,299
7,714,968	19,318,698	11,785,165	7,533,533	227,246	104,074	123,172
7,709,175	19,306,707	11,778,508	7,528,199	227,025	104,051	122,974

第1表 (続) 適用状況

協会管掌健康保険

(年度末・月末現在)

年度別 月別	被 保 険 者 数			標 準 報 酬 月 額 の 平 均		
	任 意 継 続 適 用			平 均	男 子	女 子
	計	男 子	女 子			
平成14年度	618,994	485,255	133,739	286,186	327,605	215,374
平成15年度	553,753	442,923	110,830	284,274	325,133	214,902
平成16年度	498,836	395,352	103,484	283,624	323,906	215,295
平成17年度	472,212	371,178	101,034	283,466	323,640	215,952
平成18年度	453,131	356,140	96,991	283,218	323,219	216,358
平成19年度	430,573	340,899	89,674	285,468	326,415	217,711
平成20年度	461,507	367,046	94,461	285,384	326,108	218,983
平成21年度	520,302	418,496	101,806	276,892	314,147	216,510
平成22年度	405,954	333,343	72,611	276,392	313,510	216,816
平成23年度	353,869	290,739	63,130	275,151	311,830	216,798
平成23年4月	387,931	316,675	71,256	275,012	312,013	215,852
5月	376,558	307,899	68,659	274,501	311,450	215,556
6月	366,511	300,134	66,377	273,964	310,843	215,212
7月	360,690	295,245	65,445	274,079	310,927	215,390
8月	359,116	292,921	66,195	274,287	311,085	215,627
9月	354,516	290,037	64,479	276,543	313,418	217,836
10月	353,608	289,200	64,408	276,259	313,127	217,599
11月	351,093	287,535	63,558	275,980	312,810	217,406
12月	348,561	285,841	62,720	275,717	312,495	217,250
平成24年1月	355,647	291,289	64,358	275,571	312,311	217,119
2月	354,364	290,822	63,542	275,374	312,064	216,978
3月	353,869	290,739	63,130	275,151	311,830	216,798
平成24年度	337,595	279,593	58,002	276,414	313,137	218,480
平成24年4月	349,311	285,023	64,288	273,546	310,186	215,628
5月	340,354	278,450	61,904	273,073	309,645	215,366
6月	332,948	272,964	59,984	272,692	309,211	215,130
7月	331,043	271,710	59,333	273,043	309,580	215,487
8月	331,482	271,450	60,032	273,564	310,144	215,876
9月	329,224	270,399	58,825	277,659	314,681	219,385
10月	330,174	271,616	58,558	277,408	314,391	219,200
11月	328,812	271,152	57,660	277,132	314,069	219,011
12月	328,309	271,214	57,095	276,892	313,780	218,847
平成25年1月	337,301	278,402	58,899	276,768	313,597	218,742
2月	336,610	278,347	58,263	276,610	313,365	218,643
3月	337,595	279,593	58,002	276,414	313,137	218,480

協会管掌健康保険

(全国編)

第2表 賞与支払状況

協会管掌健康保険

(年度累計)

年度別 月別	被保険者数				標準賞与額の平均		
	計	育児休業(再掲)	男子	女子	平均	男子	女子
					円	円	円
平成14年度
平成15年度	26,883,012	28,660	16,521,987	10,361,025	316,990	355,367	255,794
平成16年度	27,368,204	32,096	16,861,355	10,506,849	314,863	353,162	253,401
平成17年度	27,345,597	34,442	16,889,882	10,455,715	318,303	356,857	256,025
平成18年度	27,352,255	37,954	16,927,302	10,424,953	321,050	360,109	257,628
平成19年度	27,427,444	42,070	16,934,760	10,492,684	323,395	363,542	258,599
平成20年度	26,553,900	42,578	16,307,785	10,246,115	318,119	355,370	258,829
平成21年度	25,430,316	48,100	15,305,702	10,124,614	295,266	326,040	248,745
平成22年度	26,100,352	55,226	15,605,873	10,494,479	294,767	327,843	245,581
平成23年度	26,109,604	59,083	15,620,499	10,489,105	297,633	331,297	247,500
平成23年4月	928,467	3,488	511,368	417,099	180,488	224,826	126,130
5月	429,358	1,097	266,906	162,452	197,083	235,645	133,726
6月	1,383,924	3,456	788,786	595,138	358,830	419,041	279,026
7月	5,318,800	14,007	3,024,436	2,294,364	333,163	384,232	265,843
8月	4,103,132	7,168	2,605,154	1,497,978	245,058	267,452	206,111
9月	882,098	1,175	580,360	301,738	205,487	222,958	171,884
10月	407,642	586	264,385	143,257	194,182	221,985	142,871
11月	297,243	390	191,895	105,348	183,792	211,670	133,011
12月	5,402,390	13,146	3,212,579	2,189,811	369,544	414,039	304,268
平成24年1月	5,654,666	11,686	3,408,011	2,246,655	289,926	309,600	260,083
2月	791,885	1,474	487,448	304,437	246,483	263,680	218,948
3月	509,999	1,410	279,171	230,828	193,450	233,892	144,538
平成24年度	26,521,428	61,479	15,846,382	10,675,046	296,852	330,912	246,292
平成24年4月	974,346	3,455	545,415	428,931	181,549	225,961	125,076
5月	514,511	1,358	315,665	198,846	199,160	239,809	134,631
6月	1,406,211	3,597	786,854	619,357	342,938	405,820	263,051
7月	5,684,236	15,158	3,227,588	2,456,648	329,955	380,951	262,955
8月	3,908,699	7,026	2,487,497	1,421,202	247,105	270,959	205,352
9月	917,249	1,253	608,741	308,508	205,273	223,030	170,233
10月	427,427	546	279,389	148,038	205,553	235,104	149,783
11月	283,385	277	186,081	97,304	189,382	220,602	129,676
12月	5,999,179	14,969	3,547,400	2,451,779	363,726	405,745	302,929
平成25年1月	5,148,320	10,938	3,106,379	2,041,941	285,685	305,822	255,052
2月	749,795	1,515	462,899	286,896	245,972	259,583	224,011
3月	508,070	1,387	292,474	215,596	202,421	239,117	152,640

協会管掌健康保険

(全国編)

第3表 標準報酬

協会管掌健康保険（総数）

（年度末現在）

標準報酬月額	平成20年度		平成21年度		平成22年度		平成23年度		平成24年度	
	被保険者数	割合	被保険者数	割合	被保険者数	割合	被保険者数	割合	被保険者数	割合
総数 円	19,495,640	100.00	19,517,489	100.00	19,580,094	100.00	19,630,946	100.00	19,871,327	100.00
58,000	48,880	0.25	62,312	0.32	71,799	0.37	83,946	0.43	87,618	0.44
68,000	14,780	0.08	18,102	0.09	18,933	0.10	20,007	0.10	19,614	0.10
78,000	44,051	0.23	51,362	0.26	52,424	0.27	54,111	0.28	53,218	0.27
88,000	54,514	0.28	62,087	0.32	58,974	0.30	58,267	0.30	52,254	0.26
98,000	274,794	1.41	289,420	1.48	284,737	1.45	282,912	1.44	272,165	1.37
小計	437,019	2.24	483,283	2.48	486,867	2.49	499,243	2.54	484,869	2.44
104,000	78,565	0.40	87,949	0.45	84,441	0.43	83,082	0.42	74,603	0.38
110,000	146,721	0.75	161,929	0.83	158,850	0.81	153,798	0.78	140,225	0.71
118,000	269,337	1.38	292,057	1.50	293,077	1.50	286,866	1.46	269,534	1.36
126,000	299,427	1.54	325,248	1.67	327,987	1.68	329,792	1.68	315,074	1.59
134,000	403,347	2.07	429,621	2.20	430,969	2.20	436,548	2.22	428,444	2.16
小計	1,197,397	6.14	1,296,804	6.64	1,295,324	6.62	1,290,086	6.57	1,227,880	6.18
142,000	450,229	2.31	479,105	2.45	483,248	2.47	495,073	2.52	491,306	2.47
150,000	701,189	3.60	737,124	3.78	742,821	3.79	757,170	3.86	758,000	3.81
160,000	680,865	3.49	720,078	3.69	723,781	3.70	745,400	3.80	752,434	3.79
170,000	706,945	3.63	744,618	3.82	746,649	3.81	761,737	3.88	771,852	3.88
180,000	776,295	3.98	816,946	4.19	821,433	4.20	837,952	4.27	850,358	4.28
小計	3,315,523	17.01	3,497,871	17.92	3,517,932	17.97	3,597,332	18.32	3,623,950	18.24
190,000	721,177	3.70	759,711	3.89	759,630	3.88	774,661	3.95	787,994	3.97
200,000	1,330,810	6.83	1,390,458	7.12	1,389,706	7.10	1,403,894	7.15	1,424,466	7.17
220,000	1,460,291	7.49	1,516,894	7.77	1,522,711	7.78	1,534,148	7.81	1,558,148	7.84
240,000	1,376,060	7.06	1,418,110	7.27	1,421,303	7.26	1,424,750	7.26	1,450,274	7.30
260,000	1,392,311	7.14	1,406,991	7.21	1,413,547	7.22	1,412,509	7.20	1,438,475	7.24
小計	6,280,649	32.22	6,492,164	33.26	6,506,897	33.23	6,549,962	33.37	6,659,357	33.51
280,000	1,312,494	6.73	1,324,794	6.79	1,280,149	6.54	1,260,890	6.42	1,279,018	6.44
300,000	1,148,914	5.89	1,117,626	5.73	1,130,088	5.77	1,122,548	5.72	1,146,236	5.77
320,000	856,982	4.40	818,661	4.19	834,448	4.26	830,516	4.23	856,669	4.31
340,000	719,001	3.69	675,211	3.46	690,099	3.52	687,620	3.50	709,568	3.57
360,000	685,919	3.52	634,496	3.25	649,154	3.32	643,644	3.28	663,240	3.34
小計	4,723,310	24.23	4,570,788	23.42	4,583,938	23.41	4,545,218	23.15	4,654,731	23.42
380,000	622,314	3.19	564,220	2.89	580,504	2.96	576,104	2.93	596,858	3.00
410,000	664,550	3.41	598,208	3.06	611,122	3.12	604,161	3.08	622,073	3.13
440,000	442,514	2.27	392,120	2.01	398,364	2.03	394,160	2.01	405,564	2.04
470,000	291,826	1.5	254,976	1.31	259,573	1.33	254,688	1.30	262,171	1.32
500,000	317,070	1.63	283,706	1.45	281,325	1.44	275,391	1.40	278,997	1.40
小計	2,338,274	11.99	2,093,230	10.72	2,130,888	10.88	2,104,504	10.72	2,165,663	10.90
530,000	152,101	0.78	132,643	0.68	132,791	0.68	130,630	0.67	132,122	0.66
560,000	127,650	0.65	112,842	0.58	112,719	0.58	110,689	0.56	111,625	0.56
590,000	139,261	0.71	125,914	0.65	121,804	0.62	119,247	0.61	119,422	0.60
620,000	66,440	0.34	59,538	0.31	58,373	0.30	57,576	0.29	57,344	0.29
650,000	63,625	0.33	57,795	0.30	55,861	0.29	54,916	0.28	55,264	0.28
小計	549,077	2.82	488,732	2.50	481,548	2.46	473,058	2.41	475,777	2.39
680,000	37,900	0.19	34,702	0.18	33,776	0.17	33,281	0.17	33,375	0.17
710,000	79,654	0.41	73,532	0.38	70,914	0.36	69,702	0.36	70,260	0.35
750,000	44,871	0.23	41,459	0.21	40,297	0.21	39,862	0.20	39,835	0.20
790,000	64,954	0.33	59,498	0.30	56,811	0.29	56,123	0.29	56,506	0.28
830,000	37,367	0.19	34,347	0.18	33,319	0.17	32,477	0.17	32,473	0.16
小計	264,746	1.36	243,538	1.25	235,117	1.20	231,445	1.18	232,449	1.17
880,000	40,019	0.21	36,858	0.19	35,738	0.18	34,812	0.18	34,856	0.18
930,000	22,741	0.12	20,889	0.11	20,259	0.10	19,765	0.10	19,917	0.10
980,000	64,317	0.33	57,241	0.29	55,126	0.28	54,302	0.28	55,031	0.28
1,030,000	19,338	0.10	17,839	0.09	17,121	0.09	16,804	0.09	16,579	0.08
1,090,000	23,917	0.12	21,695	0.11	20,891	0.11	20,814	0.11	20,942	0.11
小計	170,332	0.87	154,522	0.79	149,135	0.76	146,497	0.75	147,325	0.74
1,150,000	13,369	0.07	12,434	0.06	12,336	0.06	12,145	0.06	12,186	0.06
1,210,000	205,944	1.06	184,123	0.94	180,112	0.92	181,456	0.92	187,140	0.94
小計	219,313	1.12	196,557	1.01	192,448	0.98	193,601	0.99	199,326	1.00

注 任意継続被保険者を含む。

月額別被保険者数

協会管掌健康保険（男子）

（年度末現在）

標準報酬月額	平成20年度		平成21年度		平成22年度		平成23年度		平成24年度	
	被保険者数	割合	被保険者数	割合	被保険者数	割合	被保険者数	割合	被保険者数	割合
総数	12,084,367	100.00	12,070,292	100.00	12,063,997	100.00	12,054,056	100.00	12,162,152	100.00
円		%		%		%		%		%
58,000	29,181	0.24	37,989	0.31	44,762	0.37	52,976	0.44	56,315	0.46
68,000	7,169	0.06	9,273	0.08	10,178	0.08	10,881	0.09	10,929	0.09
78,000	17,332	0.14	21,407	0.18	22,936	0.19	24,472	0.20	25,035	0.21
88,000	18,391	0.15	21,706	0.18	21,636	0.18	22,123	0.18	20,617	0.17
98,000	143,783	1.19	153,894	1.27	155,407	1.29	156,385	1.30	154,404	1.27
小計	215,856	1.79	244,269	2.02	254,919	2.11	266,837	2.21	267,300	2.20
104,000	19,749	0.16	23,765	0.20	24,186	0.20	24,351	0.20	22,106	0.18
110,000	35,494	0.29	42,312	0.35	42,728	0.35	42,338	0.35	39,029	0.32
118,000	72,026	0.60	83,154	0.69	85,337	0.71	85,058	0.71	80,408	0.66
126,000	68,739	0.57	81,782	0.68	85,265	0.71	86,601	0.72	81,967	0.67
134,000	100,505	0.83	118,430	0.98	122,528	1.02	125,021	1.04	121,078	1.00
小計	296,513	2.45	349,443	2.90	360,044	2.98	363,369	3.01	344,588	2.83
142,000	113,536	0.94	134,225	1.11	137,684	1.14	143,704	1.19	140,437	1.15
150,000	239,276	1.98	271,068	2.25	275,443	2.28	282,242	2.34	279,760	2.30
160,000	215,696	1.78	249,804	2.07	251,297	2.08	260,704	2.16	257,758	2.12
170,000	246,876	2.04	282,842	2.34	281,864	2.34	290,587	2.41	289,011	2.38
180,000	312,921	2.59	354,460	2.94	352,737	2.92	363,065	3.01	362,496	2.98
小計	1,128,305	9.34	1,292,399	10.71	1,299,025	10.77	1,340,302	11.12	1,329,462	10.93
190,000	303,473	2.51	340,558	2.82	334,000	2.77	343,964	2.85	343,932	2.83
200,000	674,116	5.58	735,307	6.09	725,081	6.01	735,334	6.10	735,273	6.05
220,000	809,803	6.70	870,554	7.21	856,496	7.10	863,421	7.16	862,948	7.10
240,000	866,929	7.17	911,647	7.55	899,510	7.46	898,875	7.46	902,007	7.42
260,000	967,650	8.01	988,320	8.19	983,392	8.15	979,093	8.12	986,349	8.11
小計	3,621,971	29.97	3,846,386	31.87	3,798,479	31.49	3,820,687	31.70	3,830,509	31.50
280,000	998,442	8.26	1,012,555	8.39	966,650	8.01	943,039	7.82	948,939	7.80
300,000	879,215	7.28	854,534	7.08	862,876	7.15	854,450	7.09	868,032	7.14
320,000	690,669	5.72	654,588	5.42	666,784	5.53	661,382	5.49	679,485	5.59
340,000	595,316	4.93	553,568	4.59	566,066	4.69	561,523	4.66	577,755	4.75
360,000	574,668	4.76	525,395	4.35	538,068	4.46	532,560	4.42	548,434	4.51
小計	3,738,310	30.94	3,600,640	29.83	3,600,444	29.84	3,552,954	29.48	3,622,645	29.79
380,000	535,756	4.43	478,334	3.96	492,990	4.09	487,270	4.04	503,942	4.14
410,000	568,073	4.70	504,477	4.18	517,561	4.29	510,127	4.23	525,216	4.32
440,000	389,254	3.22	340,206	2.82	346,279	2.87	341,766	2.84	351,504	2.89
470,000	261,320	2.16	225,231	1.87	229,737	1.90	224,931	1.87	231,180	1.90
500,000	269,403	2.23	239,011	1.98	237,710	1.97	232,594	1.93	235,335	1.93
小計	2,023,806	16.75	1,787,259	14.81	1,824,277	15.12	1,796,688	14.91	1,847,177	15.19
530,000	138,151	1.14	119,198	0.99	119,348	0.99	117,270	0.97	118,480	0.97
560,000	114,435	0.95	100,422	0.83	100,292	0.83	98,481	0.82	99,201	0.82
590,000	119,747	0.99	107,948	0.89	104,476	0.87	102,078	0.85	102,308	0.84
620,000	60,075	0.50	53,518	0.44	52,413	0.43	51,647	0.43	51,292	0.42
650,000	56,522	0.47	51,167	0.42	49,447	0.41	48,480	0.40	48,641	0.40
小計	488,930	4.05	432,253	3.58	425,976	3.53	417,956	3.47	419,922	3.45
680,000	34,313	0.28	31,271	0.26	30,439	0.25	29,960	0.25	29,990	0.25
710,000	67,422	0.56	62,252	0.52	59,936	0.50	59,076	0.49	59,414	0.49
750,000	39,735	0.33	36,608	0.30	35,511	0.29	34,961	0.29	34,927	0.29
790,000	54,374	0.45	49,994	0.41	47,585	0.39	46,834	0.39	47,080	0.39
830,000	33,308	0.28	30,493	0.25	29,532	0.24	28,729	0.24	28,508	0.23
小計	229,152	1.90	210,618	1.74	203,003	1.68	199,560	1.66	199,919	1.64
880,000	34,914	0.29	32,022	0.27	30,899	0.26	30,072	0.25	29,927	0.25
930,000	20,335	0.17	18,628	0.15	18,027	0.15	17,517	0.15	17,589	0.14
980,000	53,279	0.44	47,404	0.39	45,430	0.38	44,502	0.37	44,902	0.37
1,030,000	17,277	0.14	15,884	0.13	15,205	0.13	14,853	0.12	14,649	0.12
1,090,000	21,110	0.17	19,040	0.16	18,301	0.15	18,149	0.15	18,172	0.15
小計	146,915	1.22	132,978	1.10	127,862	1.06	125,093	1.04	125,239	1.03
1,150,000	12,118	0.10	11,181	0.09	11,006	0.09	10,822	0.09	10,796	0.09
1,210,000	182,491	1.51	162,866	1.35	158,962	1.32	159,788	1.33	164,595	1.35
小計	194,609	1.61	174,047	1.44	169,968	1.41	170,610	1.42	175,391	1.44

注 任意継続被保険者を含む。

協会管掌健康保険

（全国編）

第3表 (続) 標準報酬月額別被保険者数

協会管掌健康保険 (女子)

(年度末現在)

標準報酬月額	平成20年度		平成21年度		平成22年度		平成23年度		平成24年度	
	被保険者数	割合	被保険者数	割合	被保険者数	割合	被保険者数	割合	被保険者数	割合
総数	7,411,273	100.00	7,447,197	100.00	7,516,097	100.00	7,576,890	100.00	7,709,175	100.00
円		%		%		%		%		%
58,000	19,699	0.27	24,323	0.33	27,037	0.36	30,970	0.41	31,303	0.41
68,000	7,611	0.10	8,829	0.12	8,755	0.12	9,126	0.12	8,685	0.11
78,000	26,719	0.36	29,955	0.40	29,488	0.39	29,639	0.39	28,183	0.37
88,000	36,123	0.49	40,381	0.54	37,338	0.50	36,144	0.48	31,637	0.41
98,000	131,011	1.77	135,526	1.82	129,330	1.72	126,527	1.67	117,761	1.53
小計	221,163	2.98	239,014	3.21	231,948	3.09	232,406	3.07	217,569	2.82
104,000	58,816	0.79	64,184	0.86	60,255	0.80	58,731	0.78	52,497	0.68
110,000	111,227	1.50	119,617	1.61	116,122	1.54	111,460	1.47	101,196	1.31
118,000	197,311	2.66	208,903	2.81	207,740	2.76	201,808	2.66	189,126	2.45
126,000	230,688	3.11	243,466	3.27	242,722	3.23	243,191	3.21	233,107	3.02
134,000	302,842	4.09	311,191	4.18	308,441	4.10	311,527	4.11	307,366	3.99
小計	900,884	12.16	947,361	12.72	935,280	12.44	926,717	12.23	883,292	11.46
142,000	336,693	4.54	344,880	4.63	345,564	4.60	351,369	4.64	350,869	4.55
150,000	461,913	6.23	466,056	6.26	467,378	6.22	474,928	6.27	478,240	6.20
160,000	465,169	6.28	470,274	6.31	472,484	6.29	484,696	6.40	494,676	6.42
170,000	460,069	6.21	461,776	6.20	464,785	6.18	471,150	6.22	482,841	6.26
180,000	463,374	6.25	462,486	6.21	468,696	6.24	474,887	6.27	487,862	6.33
小計	2,187,218	29.51	2,205,472	29.61	2,218,907	29.52	2,257,030	29.79	2,294,488	29.76
190,000	417,704	5.64	419,153	5.63	425,630	5.66	430,697	5.68	444,062	5.76
200,000	656,694	8.86	655,151	8.80	664,625	8.84	668,560	8.82	689,193	8.94
220,000	650,488	8.78	646,340	8.68	666,215	8.86	670,727	8.85	695,200	9.02
240,000	509,131	6.87	506,463	6.80	521,793	6.94	525,875	6.94	548,267	7.11
260,000	424,661	5.73	418,671	5.62	430,155	5.72	433,416	5.72	452,126	5.86
小計	2,658,678	35.87	2,645,778	35.53	2,708,418	36.03	2,729,275	36.02	2,828,848	36.69
280,000	314,052	4.24	312,239	4.19	313,499	4.17	317,851	4.20	330,079	4.28
300,000	269,699	3.64	263,092	3.53	267,212	3.56	268,098	3.54	278,204	3.61
320,000	166,313	2.24	164,073	2.20	167,664	2.23	169,134	2.23	177,184	2.30
340,000	123,685	1.67	121,643	1.63	124,033	1.65	126,097	1.66	131,813	1.71
360,000	111,251	1.50	109,101	1.46	111,086	1.48	111,084	1.47	114,806	1.49
小計	985,000	13.29	970,148	13.03	983,494	13.09	992,264	13.10	1,032,086	13.39
380,000	86,558	1.17	85,886	1.15	87,514	1.16	88,834	1.17	92,916	1.21
410,000	96,477	1.30	93,731	1.26	93,561	1.24	94,034	1.24	96,857	1.26
440,000	53,260	0.72	51,914	0.70	52,085	0.69	52,394	0.69	54,060	0.70
470,000	30,506	0.41	29,745	0.40	29,836	0.40	29,757	0.39	30,991	0.40
500,000	47,667	0.64	44,695	0.60	43,615	0.58	42,797	0.56	43,662	0.57
小計	314,468	4.24	305,971	4.11	306,611	4.08	307,816	4.06	318,486	4.13
530,000	13,950	0.19	13,445	0.18	13,443	0.18	13,360	0.18	13,642	0.18
560,000	13,215	0.18	12,420	0.17	12,427	0.17	12,208	0.16	12,424	0.16
590,000	19,514	0.26	17,966	0.24	17,328	0.23	17,169	0.23	17,114	0.22
620,000	6,365	0.09	6,020	0.08	5,960	0.08	5,929	0.08	6,052	0.08
650,000	7,103	0.10	6,628	0.09	6,414	0.09	6,436	0.08	6,623	0.09
小計	60,147	0.81	56,479	0.76	55,572	0.74	55,102	0.73	55,855	0.72
680,000	3,587	0.05	3,431	0.05	3,337	0.04	3,321	0.04	3,385	0.04
710,000	12,232	0.17	11,280	0.15	10,978	0.15	10,626	0.14	10,846	0.14
750,000	5,136	0.07	4,851	0.07	4,786	0.06	4,901	0.06	4,908	0.06
790,000	10,580	0.14	9,504	0.13	9,226	0.12	9,289	0.12	9,426	0.12
830,000	4,059	0.05	3,854	0.05	3,787	0.05	3,748	0.05	3,965	0.05
小計	35,594	0.48	32,920	0.44	32,114	0.43	31,885	0.42	32,530	0.42
880,000	5,105	0.07	4,836	0.06	4,839	0.06	4,740	0.06	4,929	0.06
930,000	2,406	0.03	2,261	0.03	2,232	0.03	2,248	0.03	2,328	0.03
980,000	11,038	0.15	9,837	0.13	9,696	0.13	9,800	0.13	10,129	0.13
1,030,000	2,061	0.03	1,955	0.03	1,916	0.03	1,951	0.03	1,930	0.03
1,090,000	2,807	0.04	2,655	0.04	2,590	0.03	2,665	0.04	2,770	0.04
小計	23,417	0.32	21,544	0.29	21,273	0.28	21,404	0.28	22,086	0.29
1,150,000	1,251	0.02	1,253	0.02	1,330	0.02	1,323	0.02	1,390	0.02
1,210,000	23,453	0.32	21,257	0.29	21,150	0.28	21,668	0.29	22,545	0.29
小計	24,704	0.33	22,510	0.30	22,480	0.30	22,991	0.30	23,935	0.31

注 任意継続被保険者を含む。

第4表 年間標準

協会管掌健康保険（総数）

年 間	平成20年度		平成21年度		平成22年度		平成23年度		平成24年度	
	被保険者数	割 合	被保険者数	割 合	被保険者数	割 合	被保険者数	割 合	被保険者数	割 合
総 数	19,034,133	100.00	18,997,187	100.00	19,174,140	100.00	19,277,077	100.00	19,533,732	100.00
万円		%		%		%		%		%
0	6,564,722	34.49	6,949,619	36.58	7,047,252	36.75	7,154,309	37.11	7,254,143	37.14
超 以下										
0 ～ 10	1,478,912	7.77	1,594,653	8.39	1,581,647	8.25	1,545,355	8.02	1,561,855	8.00
10 ～ 20	1,267,502	6.66	1,322,729	6.96	1,281,508	6.68	1,277,211	6.63	1,292,445	6.62
20 ～ 30	1,167,348	6.13	1,212,486	6.38	1,166,398	6.08	1,163,106	6.03	1,166,067	5.97
30 ～ 40	1,141,917	6.00	1,152,028	6.06	1,142,190	5.96	1,130,364	5.86	1,145,511	5.86
40 ～ 50	1,063,435	5.59	1,057,729	5.57	1,063,981	5.55	1,055,332	5.47	1,066,587	5.46
小 計	6,119,114	32.15	6,339,625	33.37	6,235,724	32.52	6,171,368	32.01	6,232,465	31.91
50 ～ 60	991,283	5.21	959,987	5.05	970,022	5.06	970,176	5.03	979,520	5.01
60 ～ 70	881,874	4.63	843,509	4.44	859,904	4.48	859,884	4.46	874,884	4.48
70 ～ 80	791,264	4.16	751,265	3.95	781,281	4.07	787,154	4.08	796,186	4.08
80 ～ 90	689,255	3.62	643,650	3.39	670,050	3.49	676,319	3.51	686,278	3.51
90 ～ 100	586,887	3.08	528,642	2.78	551,206	2.87	558,795	2.90	568,062	2.91
小 計	3,940,563	20.70	3,727,053	19.62	3,832,463	19.99	3,852,328	19.98	3,904,930	19.99
100 ～ 110	455,151	2.39	399,386	2.10	418,006	2.18	424,489	2.20	434,017	2.22
110 ～ 120	364,287	1.91	313,600	1.65	326,818	1.70	334,087	1.73	341,144	1.75
120 ～ 130	284,683	1.50	242,118	1.27	252,685	1.32	256,848	1.33	262,761	1.35
130 ～ 140	229,055	1.20	189,741	1.00	199,478	1.04	202,965	1.05	207,778	1.06
140 ～ 150	185,795	0.98	152,520	0.80	159,561	0.83	162,535	0.84	167,622	0.86
小 計	1,518,971	7.98	1,297,365	6.83	1,356,548	7.07	1,380,924	7.16	1,413,322	7.24
150 ～ 160	149,533	0.79	120,073	0.63	124,391	0.65	127,404	0.66	129,627	0.66
160 ～ 170	120,028	0.63	95,391	0.50	98,649	0.51	100,854	0.52	103,041	0.53
170 ～ 180	99,430	0.52	78,241	0.41	80,023	0.42	81,988	0.43	83,406	0.43
180 ～ 190	77,799	0.41	61,003	0.32	61,521	0.32	63,439	0.33	65,279	0.33
190 ～ 200	71,875	0.38	55,681	0.29	56,607	0.30	58,324	0.30	59,089	0.30
小 計	518,665	2.72	410,389	2.16	421,191	2.20	432,009	2.24	440,442	2.25
200 ～ 210	53,229	0.28	40,282	0.21	40,615	0.21	41,309	0.21	41,325	0.21
210 ～ 220	44,228	0.23	33,337	0.18	33,600	0.18	33,650	0.17	34,227	0.18
220 ～ 230	36,498	0.19	26,572	0.14	27,022	0.14	27,349	0.14	27,369	0.14
230 ～ 240	30,705	0.16	22,675	0.12	22,753	0.12	23,242	0.12	23,369	0.12
240 ～ 250	26,266	0.14	19,176	0.10	19,472	0.10	20,458	0.11	20,395	0.10
小 計	190,926	1.00	142,042	0.75	143,462	0.75	146,008	0.76	146,685	0.75
250 ～ 260	21,106	0.11	15,339	0.08	16,089	0.08	16,426	0.09	16,287	0.08
260 ～ 270	17,444	0.09	12,946	0.07	13,727	0.07	13,759	0.07	14,058	0.07
270 ～ 280	15,430	0.08	11,415	0.06	11,866	0.06	12,087	0.06	12,055	0.06
280 ～ 290	12,524	0.07	9,359	0.05	9,730	0.05	9,881	0.05	9,807	0.05
290 ～ 300	14,834	0.08	10,879	0.06	11,612	0.06	11,802	0.06	12,087	0.06
小 計	81,338	0.43	59,938	0.32	63,024	0.33	63,955	0.33	64,294	0.33

注 年間標準賞与額は、年度末現在の被保険者（任意継続被保険者を除く。）に支払われた標準賞与額の年度累計額である。

賞与額別被保険者数

(年度末現在)

年 間	平成20年度		平成21年度		平成22年度		平成23年度		平成24年度	
	被保険者数	割 合	被保険者数	割 合	被保険者数	割 合	被保険者数	割 合	被保険者数	割 合
標準賞与額	%		%		%		%		%	
超 以下										
300 ～ 310	9,605	0.05	6,764	0.04	6,877	0.04	6,966	0.04	7,148	0.04
310 ～ 320	8,701	0.05	6,332	0.03	6,536	0.03	6,368	0.03	6,611	0.03
320 ～ 330	7,500	0.04	5,186	0.03	5,282	0.03	5,412	0.03	5,499	0.03
330 ～ 340	6,474	0.03	4,602	0.02	4,592	0.02	4,612	0.02	4,685	0.02
340 ～ 350	6,454	0.03	4,473	0.02	4,741	0.02	4,572	0.02	4,642	0.02
小 計	38,734	0.20	27,357	0.14	28,028	0.15	27,930	0.14	28,585	0.15
350 ～ 360	5,287	0.03	3,648	0.02	3,959	0.02	3,926	0.02	3,861	0.02
360 ～ 370	4,256	0.02	2,882	0.02	3,174	0.02	3,090	0.02	3,129	0.02
370 ～ 380	4,000	0.02	2,850	0.02	2,921	0.02	2,916	0.02	2,981	0.02
380 ～ 390	3,287	0.02	2,239	0.01	2,381	0.01	2,375	0.01	2,479	0.01
390 ～ 400	4,958	0.03	3,488	0.02	3,681	0.02	3,931	0.02	3,904	0.02
小 計	21,788	0.11	15,107	0.08	16,116	0.08	16,238	0.08	16,354	0.08
400 ～ 410	2,648	0.01	1,786	0.01	1,872	0.01	1,927	0.01	1,977	0.01
410 ～ 420	2,375	0.01	1,733	0.01	1,773	0.01	1,919	0.01	1,872	0.01
420 ～ 430	2,195	0.01	1,453	0.01	1,546	0.01	1,619	0.01	1,619	0.01
430 ～ 440	1,946	0.01	1,459	0.01	1,507	0.01	1,501	0.01	1,435	0.01
440 ～ 450	2,210	0.01	1,536	0.01	1,722	0.01	1,781	0.01	1,768	0.01
小 計	11,374	0.06	7,967	0.04	8,420	0.04	8,747	0.05	8,671	0.04
450 ～ 460	1,714	0.01	1,175	0.01	1,258	0.01	1,187	0.01	1,251	0.01
460 ～ 470	1,390	0.01	955	0.01	1,052	0.01	1,049	0.01	1,041	0.01
470 ～ 480	1,428	0.01	1,008	0.01	1,083	0.01	1,140	0.01	1,166	0.01
480 ～ 490	1,132	0.01	770	0.00	851	0.00	842	0.00	854	0.00
490 ～ 500	2,523	0.01	1,851	0.01	1,891	0.01	2,033	0.01	2,096	0.01
小 計	8,187	0.04	5,759	0.03	6,135	0.03	6,251	0.03	6,408	0.03
500 ～ 510	908	0.00	717	0.00	737	0.00	796	0.00	755	0.00
510 ～ 520	878	0.00	735	0.00	724	0.00	746	0.00	736	0.00
520 ～ 530	870	0.00	629	0.00	576	0.00	653	0.00	672	0.00
530 ～ 540	17,095	0.09	12,885	0.07	13,740	0.07	14,815	0.08	15,270	0.08
小 計	19,751	0.10	14,966	0.08	15,777	0.08	17,010	0.09	17,433	0.09

第4表（続） 年間標準賞与

協会管掌健康保険（男子）

年 間	平成20年度		平成21年度		平成22年度		平成23年度		平成24年度	
	被保険者数	割 合	被保険者数	割 合	被保険者数	割 合	被保険者数	割 合	被保険者数	割 合
総 数	11,717,321	100.00	11,651,796	100.00	11,730,654	100.00	11,763,317	100.00	11,882,559	100.00
万円		%		%		%		%		%
0	4,053,129	34.59	4,357,387	37.40	4,409,507	37.59	4,451,628	37.84	4,493,111	37.81
超 以下										
0 ～ 10	747,000	6.38	827,456	7.10	813,833	6.94	793,729	6.75	795,359	6.69
10 ～ 20	692,517	5.91	747,052	6.41	717,536	6.12	708,289	6.02	716,820	6.03
20 ～ 30	665,860	5.68	705,542	6.06	673,273	5.74	668,625	5.68	665,985	5.60
30 ～ 40	670,762	5.72	678,751	5.83	663,178	5.65	656,899	5.58	661,607	5.57
40 ～ 50	646,426	5.52	643,767	5.53	642,367	5.48	634,102	5.39	636,972	5.36
小 計	3,422,565	29.21	3,602,568	30.92	3,510,187	29.92	3,461,644	29.43	3,476,743	29.26
50 ～ 60	607,218	5.18	582,203	5.00	586,287	5.00	583,029	4.96	586,483	4.94
60 ～ 70	537,671	4.59	504,434	4.33	511,108	4.36	508,494	4.32	515,639	4.34
70 ～ 80	483,260	4.12	446,779	3.83	459,861	3.92	462,747	3.93	467,609	3.94
80 ～ 90	422,941	3.61	381,549	3.27	396,092	3.38	401,408	3.41	407,606	3.43
90 ～ 100	372,632	3.18	325,341	2.79	339,687	2.90	344,694	2.93	350,781	2.95
小 計	2,423,722	20.68	2,240,306	19.23	2,293,035	19.55	2,300,372	19.56	2,328,118	19.59
100 ～ 110	297,894	2.54	254,101	2.18	266,816	2.27	271,405	2.31	277,598	2.34
110 ～ 120	251,169	2.14	209,943	1.80	219,430	1.87	224,410	1.91	230,112	1.94
120 ～ 130	204,056	1.74	168,104	1.44	176,579	1.51	179,216	1.52	184,046	1.55
130 ～ 140	169,558	1.45	136,450	1.17	144,398	1.23	147,184	1.25	150,909	1.27
140 ～ 150	141,856	1.21	113,458	0.97	119,337	1.02	121,570	1.03	125,903	1.06
小 計	1,064,533	9.09	882,056	7.57	926,560	7.90	943,785	8.02	968,568	8.15
150 ～ 160	117,070	1.00	91,633	0.79	96,527	0.82	99,052	0.84	101,212	0.85
160 ～ 170	96,173	0.82	75,140	0.64	78,902	0.67	81,119	0.69	83,103	0.70
170 ～ 180	81,236	0.69	63,088	0.54	65,366	0.56	67,231	0.57	68,788	0.58
180 ～ 190	64,824	0.55	50,411	0.43	51,440	0.44	53,310	0.45	54,831	0.46
190 ～ 200	60,589	0.52	46,597	0.40	48,071	0.41	49,571	0.42	50,261	0.42
小 計	419,892	3.58	326,869	2.81	340,306	2.90	350,283	2.98	358,195	3.01
200 ～ 210	45,793	0.39	34,487	0.30	35,292	0.30	35,960	0.31	36,039	0.30
210 ～ 220	38,516	0.33	29,141	0.25	29,409	0.25	29,572	0.25	30,193	0.25
220 ～ 230	32,187	0.27	23,392	0.20	23,991	0.20	24,252	0.21	24,362	0.21
230 ～ 240	27,352	0.23	20,058	0.17	20,283	0.17	20,712	0.18	20,873	0.18
240 ～ 250	23,548	0.20	17,038	0.15	17,354	0.15	18,201	0.15	18,315	0.15
小 計	167,396	1.43	124,116	1.07	126,329	1.08	128,697	1.09	129,782	1.09
250 ～ 260	19,102	0.16	13,716	0.12	14,580	0.12	14,876	0.13	14,632	0.12
260 ～ 270	15,871	0.14	11,651	0.10	12,454	0.11	12,411	0.11	12,696	0.11
270 ～ 280	14,141	0.12	10,292	0.09	10,704	0.09	10,956	0.09	10,874	0.09
280 ～ 290	11,553	0.10	8,491	0.07	8,882	0.08	8,996	0.08	8,910	0.07
290 ～ 300	13,350	0.11	9,660	0.08	10,369	0.09	10,579	0.09	10,741	0.09
小 計	74,017	0.63	53,810	0.46	56,989	0.49	57,818	0.49	57,853	0.49

注 年間標準賞与額は、年度末現在の被保険者（任意継続被保険者を除く。）に支払われた標準賞与額の年度累計額である。

額別被保険者数

(年度末現在)

年 間	平成20年度		平成21年度		平成22年度		平成23年度		平成24年度	
	被保険者数	割 合	被保険者数	割 合	被保険者数	割 合	被保険者数	割 合	被保険者数	割 合
標準賞与額	%		%		%		%		%	
超 以下										
300 ～ 310	8,914	0.08	6,196	0.05	6,279	0.05	6,401	0.05	6,570	0.06
310 ～ 320	8,014	0.07	5,732	0.05	5,962	0.05	5,793	0.05	6,008	0.05
320 ～ 330	6,923	0.06	4,685	0.04	4,796	0.04	4,953	0.04	5,036	0.04
330 ～ 340	5,966	0.05	4,147	0.04	4,176	0.04	4,194	0.04	4,296	0.04
340 ～ 350	5,918	0.05	4,080	0.04	4,302	0.04	4,115	0.03	4,210	0.04
小 計	35,735	0.30	24,840	0.21	25,515	0.22	25,456	0.22	26,120	0.22
350 ～ 360	4,883	0.04	3,314	0.03	3,593	0.03	3,553	0.03	3,507	0.03
360 ～ 370	3,948	0.03	2,629	0.02	2,924	0.02	2,811	0.02	2,865	0.02
370 ～ 380	3,735	0.03	2,633	0.02	2,678	0.02	2,658	0.02	2,722	0.02
380 ～ 390	3,050	0.03	2,035	0.02	2,194	0.02	2,174	0.02	2,242	0.02
390 ～ 400	4,476	0.04	3,111	0.03	3,256	0.03	3,440	0.03	3,442	0.03
小 計	20,092	0.17	13,722	0.12	14,645	0.12	14,636	0.12	14,778	0.12
400 ～ 410	2,465	0.02	1,635	0.01	1,725	0.01	1,755	0.01	1,793	0.02
410 ～ 420	2,213	0.02	1,573	0.01	1,624	0.01	1,731	0.01	1,697	0.01
420 ～ 430	2,007	0.02	1,328	0.01	1,423	0.01	1,477	0.01	1,470	0.01
430 ～ 440	1,830	0.02	1,322	0.01	1,374	0.01	1,373	0.01	1,280	0.01
440 ～ 450	2,020	0.02	1,383	0.01	1,558	0.01	1,595	0.01	1,588	0.01
小 計	10,535	0.09	7,241	0.06	7,704	0.07	7,931	0.07	7,828	0.07
450 ～ 460	1,601	0.01	1,069	0.01	1,145	0.01	1,074	0.01	1,138	0.01
460 ～ 470	1,302	0.01	877	0.01	976	0.01	949	0.01	934	0.01
470 ～ 480	1,321	0.01	936	0.01	972	0.01	1,036	0.01	1,058	0.01
480 ～ 490	1,041	0.01	713	0.01	772	0.01	761	0.01	785	0.01
490 ～ 500	2,250	0.02	1,640	0.01	1,670	0.01	1,809	0.02	1,839	0.02
小 計	7,515	0.06	5,235	0.04	5,535	0.05	5,629	0.05	5,754	0.05
500 ～ 510	848	0.01	663	0.01	673	0.01	716	0.01	678	0.01
510 ～ 520	824	0.01	673	0.01	646	0.01	672	0.01	666	0.01
520 ～ 530	813	0.01	565	0.00	526	0.00	563	0.00	599	0.01
530 ～ 540	15,705	0.13	11,745	0.10	12,497	0.11	13,487	0.11	13,766	0.12
小 計	18,190	0.16	13,646	0.12	14,342	0.12	15,438	0.13	15,709	0.13

協会管掌健康保険

(全国編)

第4表（続） 年間標準賞与

協会管掌健康保険（女子）

年 間	平成20年度		平成21年度		平成22年度		平成23年度		平成24年度	
	被保険者数	割 合	被保険者数	割 合	被保険者数	割 合	被保険者数	割 合	被保険者数	割 合
総 数	7,316,812	100.00	7,345,391	100.00	7,443,486	100.00	7,513,760	100.00	7,651,173	100.00
万円		%		%		%		%		%
0	2,511,593	34.33	2,592,232	35.29	2,637,745	35.44	2,702,681	35.97	2,761,032	36.09
超 以下										
0 ～ 10	731,912	10.00	767,197	10.44	767,814	10.32	751,626	10.00	766,496	10.02
10 ～ 20	574,985	7.86	575,677	7.84	563,972	7.58	568,922	7.57	575,625	7.52
20 ～ 30	501,488	6.85	506,944	6.90	493,125	6.62	494,481	6.58	500,082	6.54
30 ～ 40	471,155	6.44	473,277	6.44	479,012	6.44	473,465	6.30	483,904	6.32
40 ～ 50	417,009	5.70	413,962	5.64	421,614	5.66	421,230	5.61	429,615	5.62
小 計	2,696,549	36.85	2,737,057	37.26	2,725,537	36.62	2,709,724	36.06	2,755,722	36.02
50 ～ 60	384,065	5.25	377,784	5.14	383,735	5.16	387,147	5.15	393,037	5.14
60 ～ 70	344,203	4.70	339,075	4.62	348,796	4.69	351,390	4.68	359,245	4.70
70 ～ 80	308,004	4.21	304,486	4.15	321,420	4.32	324,407	4.32	328,577	4.29
80 ～ 90	266,314	3.64	262,101	3.57	273,958	3.68	274,911	3.66	278,672	3.64
90 ～ 100	214,255	2.93	203,301	2.77	211,519	2.84	214,101	2.85	217,281	2.84
小 計	1,516,841	20.73	1,486,747	20.24	1,539,428	20.68	1,551,956	20.65	1,576,812	20.61
100 ～ 110	157,257	2.15	145,285	1.98	151,190	2.03	153,084	2.04	156,419	2.04
110 ～ 120	113,118	1.55	103,657	1.41	107,388	1.44	109,677	1.46	111,032	1.45
120 ～ 130	80,627	1.10	74,014	1.01	76,106	1.02	77,632	1.03	78,715	1.03
130 ～ 140	59,497	0.81	53,291	0.73	55,080	0.74	55,781	0.74	56,869	0.74
140 ～ 150	43,939	0.60	39,062	0.53	40,224	0.54	40,965	0.55	41,719	0.55
小 計	454,438	6.21	415,309	5.65	429,988	5.78	437,139	5.82	444,754	5.81
150 ～ 160	32,463	0.44	28,440	0.39	27,864	0.37	28,352	0.38	28,415	0.37
160 ～ 170	23,855	0.33	20,251	0.28	19,747	0.27	19,735	0.26	19,938	0.26
170 ～ 180	18,194	0.25	15,153	0.21	14,657	0.20	14,757	0.20	14,618	0.19
180 ～ 190	12,975	0.18	10,592	0.14	10,081	0.14	10,129	0.13	10,448	0.14
190 ～ 200	11,286	0.15	9,084	0.12	8,536	0.11	8,753	0.12	8,828	0.12
小 計	98,773	1.35	83,520	1.14	80,885	1.09	81,726	1.09	82,247	1.07
200 ～ 210	7,436	0.10	5,795	0.08	5,323	0.07	5,349	0.07	5,286	0.07
210 ～ 220	5,712	0.08	4,196	0.06	4,191	0.06	4,078	0.05	4,034	0.05
220 ～ 230	4,311	0.06	3,180	0.04	3,031	0.04	3,097	0.04	3,007	0.04
230 ～ 240	3,353	0.05	2,617	0.04	2,470	0.03	2,530	0.03	2,496	0.03
240 ～ 250	2,718	0.04	2,138	0.03	2,118	0.03	2,257	0.03	2,080	0.03
小 計	23,530	0.32	17,926	0.24	17,133	0.23	17,311	0.23	16,903	0.22
250 ～ 260	2,004	0.03	1,623	0.02	1,509	0.02	1,550	0.02	1,655	0.02
260 ～ 270	1,573	0.02	1,295	0.02	1,273	0.02	1,348	0.02	1,362	0.02
270 ～ 280	1,289	0.02	1,123	0.02	1,162	0.02	1,131	0.02	1,181	0.02
280 ～ 290	971	0.01	868	0.01	848	0.01	885	0.01	897	0.01
290 ～ 300	1,484	0.02	1,219	0.02	1,243	0.02	1,223	0.02	1,346	0.02
小 計	7,321	0.10	6,128	0.08	6,035	0.08	6,137	0.08	6,441	0.08

注 年間標準賞与額は、年度末現在の被保険者（任意継続被保険者を除く。）に支払われた標準賞与額の年度累計額である。

額別被保険者数

(年度末現在)

年 間	平成20年度		平成21年度		平成22年度		平成23年度		平成24年度	
	被保険者数	割 合	被保険者数	割 合	被保険者数	割 合	被保険者数	割 合	被保険者数	割 合
標準賞与額	%		%		%		%		%	
超 以下										
300 ～ 310	691	0.01	568	0.01	598	0.01	565	0.01	578	0.01
310 ～ 320	687	0.01	600	0.01	574	0.01	575	0.01	603	0.01
320 ～ 330	577	0.01	501	0.01	486	0.01	459	0.01	463	0.01
330 ～ 340	508	0.01	455	0.01	416	0.01	418	0.01	389	0.01
340 ～ 350	536	0.01	393	0.01	439	0.01	457	0.01	432	0.01
小 計	2,999	0.04	2,517	0.03	2,513	0.03	2,474	0.03	2,465	0.03
350 ～ 360	404	0.01	334	0.00	366	0.00	373	0.00	354	0.00
360 ～ 370	308	0.00	253	0.00	250	0.00	279	0.00	264	0.00
370 ～ 380	265	0.00	217	0.00	243	0.00	258	0.00	259	0.00
380 ～ 390	237	0.00	204	0.00	187	0.00	201	0.00	237	0.00
390 ～ 400	482	0.01	377	0.01	425	0.01	491	0.01	462	0.01
小 計	1,696	0.02	1,385	0.02	1,471	0.02	1,602	0.02	1,576	0.02
400 ～ 410	183	0.00	151	0.00	147	0.00	172	0.00	184	0.00
410 ～ 420	162	0.00	160	0.00	149	0.00	188	0.00	175	0.00
420 ～ 430	188	0.00	125	0.00	123	0.00	142	0.00	149	0.00
430 ～ 440	116	0.00	137	0.00	133	0.00	128	0.00	155	0.00
440 ～ 450	190	0.00	153	0.00	164	0.00	186	0.00	180	0.00
小 計	839	0.01	726	0.01	716	0.01	816	0.01	843	0.01
450 ～ 460	113	0.00	106	0.00	113	0.00	113	0.00	113	0.00
460 ～ 470	88	0.00	78	0.00	76	0.00	100	0.00	107	0.00
470 ～ 480	107	0.00	72	0.00	111	0.00	104	0.00	108	0.00
480 ～ 490	91	0.00	57	0.00	79	0.00	81	0.00	69	0.00
490 ～ 500	273	0.00	211	0.00	221	0.00	224	0.00	257	0.00
小 計	672	0.01	524	0.01	600	0.01	622	0.01	654	0.01
500 ～ 510	60	0.00	54	0.00	64	0.00	80	0.00	77	0.00
510 ～ 520	54	0.00	62	0.00	78	0.00	74	0.00	70	0.00
520 ～ 530	57	0.00	64	0.00	50	0.00	90	0.00	73	0.00
530 ～ 540	1,390	0.02	1,140	0.02	1,243	0.02	1,328	0.02	1,504	0.02
小 計	1,561	0.02	1,320	0.02	1,435	0.02	1,572	0.02	1,724	0.02

協会管掌健康保険

(全国編)

第5表 被保険者数・被扶養者数及び扶養率

協会管掌健康保険

(年度末現在)

年度別 月別	被保険者数			被扶養者数			扶養率
	総数	男子	女子	総数	男子	女子	
平成14年度	18,811,690	11,869,125	6,942,565	17,039,149	5,439,334	11,599,815	0.906
平成15年度	18,815,485	11,841,254	6,974,231	16,706,702	5,339,191	11,367,511	0.888
平成16年度	18,930,749	11,909,632	7,021,117	16,685,610	5,356,006	11,329,604	0.881
平成17年度	19,156,318	12,009,883	7,146,435	16,493,297	5,295,448	11,197,849	0.861
平成18年度	19,501,172	12,201,423	7,299,749	16,437,136	5,278,026	11,159,110	0.843
平成19年度	19,806,788	12,345,881	7,460,907	16,487,541	5,308,449	11,179,092	0.832
平成20年度	19,495,640	12,084,367	7,411,273	15,209,738	5,024,307	10,185,431	0.780
平成21年度	19,517,489	12,070,292	7,447,197	15,311,000	5,083,166	10,227,834	0.784
平成22年度	19,580,094	12,063,997	7,516,097	15,265,246	5,108,314	10,156,932	0.780
平成23年度	19,630,946	12,054,056	7,576,890	15,245,895	5,141,983	10,103,912	0.777
平成23年4月	19,697,015	12,118,057	7,578,958	15,156,100	5,059,198	10,096,902	0.769
5月	19,717,829	12,120,438	7,597,391	15,103,749	5,036,721	10,067,028	0.766
6月	19,727,821	12,119,967	7,607,854	15,104,077	5,041,058	10,063,019	0.766
7月	19,730,260	12,120,387	7,609,873	15,118,939	5,051,736	10,067,203	0.766
8月	19,714,700	12,115,054	7,599,646	15,138,217	5,064,051	10,074,166	0.768
9月	19,713,632	12,108,186	7,605,446	15,152,152	5,075,250	10,076,902	0.769
10月	19,710,853	12,103,724	7,607,129	15,170,212	5,088,224	10,081,988	0.770
11月	19,717,971	12,105,956	7,612,015	15,192,021	5,101,492	10,090,529	0.770
12月	19,722,436	12,106,837	7,615,599	15,211,149	5,113,177	10,097,972	0.771
平成24年1月	19,681,408	12,085,143	7,596,265	15,225,311	5,123,215	10,102,096	0.774
2月	19,674,806	12,083,067	7,591,739	15,251,683	5,138,018	10,113,665	0.775
3月	19,630,946	12,054,056	7,576,890	15,245,895	5,141,983	10,103,912	0.777
平成24年度	19,871,327	12,162,152	7,709,175	15,232,084	5,158,633	10,073,451	0.767
平成24年4月	19,804,750	12,130,690	7,674,060	15,138,087	5,090,426	10,047,661	0.764
5月	19,847,657	12,148,490	7,699,167	15,088,397	5,066,970	10,021,427	0.760
6月	19,874,440	12,159,777	7,714,663	15,091,374	5,071,395	10,019,979	0.759
7月	19,891,353	12,167,399	7,723,954	15,093,002	5,074,273	10,018,729	0.759
8月	19,878,698	12,164,946	7,713,752	15,071,124	5,066,777	10,004,347	0.758
9月	19,897,743	12,167,538	7,730,205	15,077,382	5,073,625	10,003,757	0.758
10月	19,904,188	12,170,976	7,733,212	15,106,978	5,090,712	10,016,266	0.759
11月	19,918,258	12,178,549	7,739,709	15,132,024	5,105,243	10,026,781	0.760
12月	19,918,143	12,178,498	7,739,645	15,154,136	5,118,391	10,035,745	0.761
平成25年1月	19,881,358	12,162,143	7,719,215	15,177,027	5,130,476	10,046,551	0.763
2月	19,882,554	12,167,586	7,714,968	15,210,426	5,146,087	10,064,339	0.765
3月	19,871,327	12,162,152	7,709,175	15,232,084	5,158,633	10,073,451	0.767

協会管掌健康保険

(全国編)

第6表 被保険者数・被扶養者数年齢別内訳

協会管掌健康保険

(年度末現在)

年度別 月別	被 保 険 者				
	総 数	年 齢 別 内 訳			
		70 歳 未 満	高 齢 受 給 者 (一 般)	高 齢 受 給 者 (一定以上所得者)	老 人
平成14年度	18,811,690	18,352,710	22,788	11,251	424,941
平成15年度	18,815,485	18,356,444	63,544	30,435	365,062
平成16年度	18,930,749	18,466,940	97,648	46,294	319,867
平成17年度	19,156,318	18,680,442	130,896	61,733	283,247
平成18年度	19,501,172	19,010,311	161,233	76,249	253,379
平成19年度	19,806,788	19,298,240	180,976	81,385	246,187
平成20年度	19,495,640	19,233,993	183,789	77,858	・
平成21年度	19,517,489	19,253,079	190,482	73,928	・
平成22年度	19,580,094	19,308,454	198,235	73,405	・
平成23年度	19,630,946	19,344,945	210,383	75,618	・
平成23年4月	19,697,015	19,429,283	194,905	72,827	・
5月	19,717,829	19,449,283	195,563	72,983	・
6月	19,727,821	19,458,632	196,281	72,908	・
7月	19,730,260	19,460,832	196,811	72,617	・
8月	19,714,700	19,443,753	199,560	71,387	・
9月	19,713,632	19,440,636	201,240	71,756	・
10月	19,710,853	19,436,368	202,244	72,241	・
11月	19,717,971	19,441,130	203,935	72,906	・
12月	19,722,436	19,442,988	205,706	73,742	・
平成24年1月	19,681,408	19,401,957	205,577	73,874	・
2月	19,674,806	19,390,970	208,785	75,051	・
3月	19,630,946	19,344,945	210,383	75,618	・
平成24年度	19,871,327	19,568,139	222,231	80,957	・
平成24年4月	19,804,750	19,522,256	207,127	75,367	・
5月	19,847,657	19,563,745	208,170	75,742	・
6月	19,874,440	19,589,035	209,350	76,055	・
7月	19,891,353	19,605,273	210,024	76,056	・
8月	19,878,698	19,590,812	211,913	75,973	・
9月	19,897,743	19,607,328	213,797	76,618	・
10月	19,904,188	19,612,476	214,637	77,075	・
11月	19,918,258	19,624,515	215,996	77,747	・
12月	19,918,143	19,622,355	217,311	78,477	・
平成25年1月	19,881,358	19,585,482	217,074	78,802	・
2月	19,882,554	19,582,343	220,068	80,143	・
3月	19,871,327	19,568,139	222,231	80,957	・

協会管掌健康保険

(全国編)

第6表（続） 被保険者数・被扶養者数年齢別内訳

協会管掌健康保険

（年度末現在）

年度別 月別	被 扶 養 者					
	総 数	年 齢 別 内 訳				
		義 務 教 育 就 学 前	70 歳 未 満 (義務教育就学前除く)	高 齢 受 給 者 (一 般)	高 齢 受 給 者 (一定以上所得者)	老 人
平成14年度	17,039,149	1,209,134	14,274,548	36,658	2,320	1,516,489
平成15年度	16,706,702	1,198,138	13,998,323	108,526	6,566	1,395,149
平成16年度	16,685,610	1,188,415	13,996,092	176,681	10,062	1,314,360
平成17年度	16,493,297	1,173,660	13,836,131	245,354	13,912	1,224,240
平成18年度	16,437,136	1,178,689	13,786,494	308,756	17,390	1,145,807
平成19年度	16,487,541	1,189,188	13,818,180	343,912	19,189	1,117,072
平成20年度	15,209,738	2,692,412	12,195,037	312,180	10,109	・
平成21年度	15,311,000	2,698,966	12,300,831	301,535	9,668	・
平成22年度	15,265,246	2,702,351	12,260,463	292,745	9,687	・
平成23年度	15,245,895	2,703,343	12,239,768	292,569	10,215	・
平成23年4月	15,156,100	2,339,517	12,515,562	291,459	9,562	・
5月	15,103,749	2,374,097	12,429,031	291,054	9,567	・
6月	15,104,077	2,407,722	12,395,418	291,385	9,552	・
7月	15,118,939	2,439,724	12,378,212	291,445	9,558	・
8月	15,138,217	2,476,741	12,360,360	291,741	9,375	・
9月	15,152,152	2,509,329	12,341,511	291,873	9,439	・
10月	15,170,212	2,544,659	12,324,200	291,824	9,529	・
11月	15,192,021	2,578,530	12,311,166	292,647	9,678	・
12月	15,211,149	2,610,703	12,296,868	293,801	9,777	・
平成24年1月	15,225,311	2,643,865	12,279,499	292,100	9,847	・
2月	15,251,683	2,677,341	12,271,016	293,193	10,133	・
3月	15,245,895	2,703,343	12,239,768	292,569	10,215	・
平成24年度	15,232,084	2,721,284	12,209,269	290,401	11,130	・
平成24年4月	15,138,087	2,349,805	12,486,198	291,954	10,130	・
5月	15,088,397	2,388,199	12,398,115	291,939	10,144	・
6月	15,091,374	2,421,177	12,367,855	292,174	10,168	・
7月	15,093,002	2,454,488	12,335,865	292,453	10,196	・
8月	15,071,124	2,489,744	12,279,047	292,200	10,133	・
9月	15,077,382	2,521,398	12,253,330	292,450	10,204	・
10月	15,106,978	2,559,343	12,245,534	291,760	10,341	・
11月	15,132,024	2,593,810	12,236,568	291,169	10,477	・
12月	15,154,136	2,626,062	12,226,041	291,399	10,634	・
平成25年1月	15,177,027	2,659,386	12,217,601	289,336	10,704	・
2月	15,210,426	2,691,113	12,217,932	290,467	10,914	・
3月	15,232,084	2,721,284	12,209,269	290,401	11,130	・

注 平成19年度以前の「義務教育就学前」は「3歳未満」である。

第7表 保 険 料 徴 収 状 況

協会管掌健康保険

年度別 月別	徴収決定済額				収納済額	不納欠損額	収納未済額	収納率
	計	前年度から の繰越額	本年度分(本月分)					
			賞与保険料(再掲)					
	千円	千円	千円	千円	千円	千円	千円	%
平成14年度	6,245,309,446	179,180,816	6,066,128,630	・	6,047,042,011	21,333,352	176,934,083	96.8
平成15年度	6,552,855,203	175,329,183	6,377,526,020	724,562,914	6,374,109,788	22,176,970	156,568,445	97.3
平成16年度	6,622,009,927	155,384,590	6,466,625,337	756,424,012	6,461,924,939	20,355,294	139,729,694	97.6
平成17年度	6,709,093,658	139,044,393	6,570,049,265	769,895,505	6,567,663,863	15,657,477	125,772,317	97.9
平成18年度	6,775,216,319	125,191,071	6,650,025,248	775,592,197	6,640,398,731	12,210,366	122,607,222	98.0
平成19年度	6,925,189,771	122,217,682	6,802,972,090	784,801,358	6,775,974,069	10,155,217	139,060,486	97.8
平成20年度	6,805,265,904	138,626,946	6,666,638,958	748,548,603	6,618,119,722	7,960,948	179,185,233	97.2
平成21年度	6,548,056,502	178,471,045	6,369,585,457	662,225,613	6,319,464,638	11,745,493	216,846,371	96.5
平成22年度	7,498,577,591	215,562,195	7,283,015,396	777,623,489	7,224,327,478	20,095,831	254,154,282	96.3
平成23年度	7,672,191,029	252,325,756	7,419,865,273	800,621,257	7,407,403,716	19,056,089	245,731,224	96.5
平成23年4月	379,148,376	150,622,391	228,525,985	16,566,092	61,386,040	294,987	317,467,350	16.2
5月	1,001,599,109	103,531,892	898,067,217	11,638,391	1,000,137,874	535,323	318,393,262	76.9
6月	558,442,969	—	558,442,969	8,108,963	555,255,183	790,956	320,790,092	83.4
7月	182,678,019	—	182,678,019	109,894,716	133,299,475	955,760	369,212,876	82.5
8月	1,219,627,995	—	1,219,627,995	192,157,039	1,279,707,749	1,465,495	307,667,627	90.7
9月	594,585,188	—	594,585,188	44,351,957	605,301,063	1,495,380	295,456,373	92.4
10月	564,523,856	—	564,523,856	9,602,943	567,522,934	545,956	291,911,339	93.4
11月	561,111,334	—	561,111,334	7,030,225	560,690,756	640,184	291,691,733	94.1
12月	131,224,330	—	131,224,330	6,078,067	93,436,882	1,139,779	328,339,402	93.5
平成24年1月	1,314,003,621	—	1,314,003,621	332,328,966	1,342,723,733	1,698,456	297,920,834	95.3
2月	603,830,668	—	603,830,668	52,435,139	607,824,159	2,316,331	291,611,012	95.7
3月	124,936,464	—	124,936,464	10,428,762	98,975,533	7,184,843	310,387,099	95.4
4月	436,479,100	△ 1,828,526	438,307,626	・	501,142,335	△ 7,360	245,731,224	96.5
平成24年度	8,119,208,095	243,501,216	7,875,706,879	852,649,176	7,865,336,285	18,824,284	235,047,521	96.9
平成24年4月	297,631,425	166,127,626	131,503,800	18,560,585	61,123,063	279,424	236,228,934	20.5
5月	1,134,914,943	79,603,598	1,055,311,345	13,039,817	1,092,050,202	407,508	278,686,166	80.5
6月	130,085,136	—	130,085,136	9,205,672	90,615,458	752,230	317,403,616	79.6
7月	1,162,162,588	—	1,162,162,588	122,345,541	1,195,729,605	966,671	282,869,929	89.5
8月	779,703,484	—	779,703,484	197,105,802	775,627,005	1,189,115	285,757,293	91.7
9月	137,194,620	—	137,194,620	50,285,603	99,104,382	1,207,168	322,640,363	91.0
10月	1,098,796,748	—	1,098,796,748	11,458,960	1,137,885,332	1,022,685	282,529,093	93.9
11月	598,364,616	—	598,364,616	7,523,001	598,458,550	1,527,491	280,907,669	94.6
12月	130,843,203	—	130,843,203	6,821,246	95,208,608	1,559,613	314,982,650	94.1
平成25年1月	1,404,047,550	—	1,404,047,550	347,176,145	1,430,864,429	1,718,015	286,447,757	95.7
2月	645,694,708	—	645,694,708	57,352,608	647,994,163	2,141,433	282,006,870	96.1
3月	131,240,254	—	131,240,254	11,774,195	103,126,355	6,033,566	304,087,203	95.8
4月	468,528,819	△ 2,230,008	470,758,827	・	537,549,134	19,367	235,047,521	96.9

- 注1. 「徴収決定済額」及び「収納未済額」は翌年度への繰越額を含む。
 2. 「収納率」は「収納済額」を「徴収決定済額」で除したものである。なお、各月については、その年度における「収納済額」累計を徴収決定済額累計で除したものである。
 3. 「前年度からの繰越額」は、年度末現在における額(年度当初の額から、繰越額についての当該年度中の決定取消額及び更正増減額を差し引いた額)を掲げた。
 4. 任意継続被保険者の保険料徴収状況は含まれていない。

第8表 保険給付費

協会管掌健康保険（加入者合計）

年度別 月別	加				入	
	保険給付費計		医療給付費計		医療費計	その他の
	件数	給付費	件数	給付費	医療費	件数
		千円		千円	千円	
平成14年度	329,689,401	4,057,736,805	328,152,576	3,724,596,987	4,733,031,711	1,536,825
平成15年度	325,249,130	3,791,839,303	323,771,957	3,473,188,064	4,628,870,264	1,477,173
平成16年度	339,982,810	3,886,091,553	338,500,577	3,563,963,926	4,712,686,131	1,482,233
平成17年度	348,947,686	4,003,170,530	347,435,480	3,676,926,502	4,844,950,179	1,512,206
平成18年度	361,074,301	4,058,654,478	359,541,955	3,724,227,784	4,894,143,476	1,532,346
平成19年度	368,893,300	4,237,269,074	367,364,332	3,884,973,384	5,066,125,112	1,528,968
平成20年度	374,239,106	4,317,886,348	372,779,380	3,961,956,417	5,187,581,903	1,459,726
平成21年度	377,424,367	4,420,356,653	375,959,209	4,049,353,950	5,283,203,593	1,465,158
平成22年度	385,474,524	4,584,653,243	383,975,607	4,196,279,324	5,451,467,439	1,498,917
平成23年度	392,005,436	4,674,531,064	390,525,012	4,291,419,202	5,561,450,239	1,480,424
平成23年4月	32,786,494	381,936,189	32,665,479	351,107,250	457,225,608	121,015
5月	32,056,875	374,432,578	31,934,836	342,940,764	445,011,022	122,039
6月	32,726,653	390,188,896	32,600,435	357,595,072	463,620,817	126,218
7月	31,762,288	380,740,441	31,645,832	350,230,668	454,314,104	116,456
8月	31,155,908	389,541,860	31,027,095	356,247,549	460,666,601	128,813
9月	30,568,514	372,370,936	30,446,601	340,260,367	441,042,507	121,913
10月	32,647,992	390,839,387	32,521,215	357,851,279	463,895,100	126,777
11月	32,362,723	390,395,610	32,237,500	357,985,793	462,988,303	125,223
12月	33,600,468	397,985,850	33,478,016	366,352,120	474,975,852	122,452
平成24年1月	32,414,493	383,853,919	32,293,515	352,612,159	455,733,526	120,978
2月	34,070,785	401,590,809	33,946,932	369,105,893	477,355,740	123,853
3月	35,852,243	420,654,589	35,727,556	389,130,289	504,621,060	124,687
平成24年度	398,754,971	4,748,689,947	397,292,201	4,371,374,654	5,647,624,212	1,462,770
平成24年4月	32,041,668	377,787,221	31,924,508	347,834,988	449,245,420	117,160
5月	33,193,967	393,674,129	33,067,683	361,575,241	465,806,224	126,284
6月	33,182,904	392,934,433	33,065,111	362,371,118	467,805,527	117,793
7月	32,786,552	396,762,866	32,668,150	366,223,988	472,013,492	118,402
8月	31,355,446	392,724,429	31,229,522	360,262,182	463,600,318	125,924
9月	30,600,863	372,936,023	30,483,997	342,234,682	441,226,811	116,866
10月	34,164,369	414,897,531	34,031,104	380,748,507	492,139,094	133,265
11月	33,493,188	397,832,890	33,367,697	365,411,061	472,162,886	125,491
12月	34,413,241	401,303,187	34,293,052	370,176,725	479,507,851	120,189
平成25年1月	33,488,848	391,978,133	33,367,387	360,384,683	466,619,554	121,461
2月	33,475,127	390,232,917	33,356,738	359,061,999	465,071,290	118,389
3月	36,558,798	425,626,188	36,437,252	395,089,479	512,425,746	121,546

注1. 「保険給付費計」及び「医療給付費計」の件数には、「入院時食事療養費・生活療養費（標準負担額差額支給分を除

2. 「医療費計」の医療費は、社会保険診療報酬支払基金審査分（入院、入院外、歯科、薬剤支給、入院時食事療養費・

3. 療養費の医療費は、給付費を加入者区分ごとの法定給付率で除した値である。

4. 高齢受給者分の現金給付（入院時食事療養費・生活療養費（標準負担額差額支給）、療養費、移送費、高額療養費、

・医療費の状況

者		合 計					
現金給付	診 療				費		
	計		入 院				
給 付 費	件 数	日 数	給 付 費	医 療 費	件 数	日 数	
千円			千円	千円			
333,139,818	239,941,730	496,113,482	3,130,791,839	4,008,961,374	3,881,817	46,934,439	
318,651,239	233,779,986	471,327,174	2,826,798,250	3,879,683,051	3,695,163	43,159,648	
322,127,627	241,510,066	473,411,260	2,855,493,764	3,911,059,560	3,624,526	41,655,638	
326,244,028	245,773,719	471,603,971	2,918,908,477	3,984,872,349	3,599,197	40,717,149	
334,426,694	250,988,334	472,569,090	2,942,074,786	4,009,694,809	3,627,109	40,039,628	
352,295,690	253,970,666	470,479,666	3,097,795,149	4,105,193,091	3,589,386	39,496,943	
355,929,931	255,220,772	464,722,836	3,182,995,238	4,176,463,912	3,544,457	38,881,814	
371,002,703	254,935,955	455,306,280	3,228,457,552	4,213,647,821	3,483,338	37,806,685	
388,373,918	256,880,009	455,976,497	3,351,293,398	4,342,829,375	3,483,702	37,148,339	
383,111,862	259,765,539	453,317,756	3,400,602,604	4,389,215,539	3,435,710	36,085,603	
30,828,938	21,674,298	38,237,437	275,172,518	357,397,958	276,365	2,897,570	
31,491,814	21,335,659	36,926,810	273,560,763	353,663,423	278,964	2,992,726	
32,593,824	21,903,427	38,844,493	286,767,511	370,928,100	290,980	3,009,837	
30,509,773	21,307,574	37,639,227	281,066,259	363,060,056	291,325	3,093,712	
33,294,310	20,889,402	36,771,583	286,049,031	368,555,435	305,782	3,162,071	
32,110,569	20,300,170	35,511,563	270,850,434	349,439,726	284,510	2,954,773	
32,988,108	21,598,301	38,146,664	283,467,692	365,852,792	289,567	3,048,010	
32,409,817	21,338,411	37,591,956	283,190,766	364,736,057	287,929	2,994,263	
31,633,731	22,113,982	38,425,052	285,824,413	368,807,915	282,970	2,994,774	
31,241,760	21,331,794	35,998,617	279,041,205	358,782,282	271,885	2,942,683	
32,484,916	22,371,258	38,239,899	291,607,895	375,479,976	285,240	2,941,373	
31,524,301	23,601,263	40,984,455	304,004,115	392,511,819	290,193	3,053,811	
377,315,293	262,721,584	448,884,925	3,476,227,991	4,459,569,755	3,431,712	35,505,445	
29,952,232	21,115,710	36,147,937	275,171,098	353,957,666	271,927	2,843,839	
32,098,888	21,918,073	37,601,877	288,396,839	369,958,631	283,829	2,960,463	
30,563,315	22,114,920	38,578,999	290,408,908	373,486,887	285,038	2,947,026	
30,538,879	21,799,594	37,927,711	294,167,881	376,943,668	295,394	3,051,329	
32,462,247	20,860,165	35,763,694	289,821,463	370,286,821	305,655	3,104,532	
30,701,341	20,247,545	34,607,982	274,167,917	350,809,176	283,430	2,936,674	
34,149,023	22,436,673	39,559,750	303,284,833	388,946,317	296,740	3,052,003	
32,421,829	21,888,554	37,666,818	289,494,761	371,124,655	290,662	2,955,094	
31,126,462	22,525,582	38,086,803	290,515,837	373,048,488	281,288	2,947,723	
31,593,449	21,907,138	36,055,366	286,168,620	367,070,791	269,086	2,873,175	
31,170,918	21,944,916	36,316,466	284,710,594	365,695,673	277,090	2,787,885	
30,536,709	23,962,714	40,571,522	309,919,242	398,240,982	291,573	3,045,702	

く)」は含まれていない。
生活療養費、訪問看護療養費)、療養費、移送費に係るものである。

その他の現金給付)は、被保険者分及び被扶養者分の現金給付に含まれている。

第8表(続) 保険給付費

協会管掌健康保険 (加入者合計)

年度別 月別	加 入					
	診			療		
	入 院		入 院		外	
	給 付 費	医 療 費	件 数	日 数	給 付 費	医 療 費
	千円	千円			千円	千円
平成14年度	1,085,658,264	1,326,664,936	192,252,361	344,272,514	1,563,868,805	2,052,179,148
平成15年度	950,237,035	1,280,509,040	187,473,419	327,612,326	1,458,705,847	2,004,204,195
平成16年度	943,556,208	1,266,683,815	193,647,246	330,315,851	1,491,555,362	2,046,639,779
平成17年度	963,623,230	1,287,106,113	196,726,013	328,851,368	1,531,206,975	2,095,819,209
平成18年度	992,472,226	1,322,992,349	201,174,239	331,030,835	1,533,385,173	2,096,597,486
平成19年度	1,109,467,127	1,370,141,690	203,877,561	330,352,078	1,569,768,599	2,142,643,968
平成20年度	1,164,525,297	1,407,417,811	204,485,359	325,539,187	1,587,642,371	2,160,663,170
平成21年度	1,197,350,904	1,427,493,280	204,514,604	319,214,457	1,610,152,426	2,191,934,959
平成22年度	1,293,528,969	1,521,641,097	205,806,733	321,265,076	1,632,295,314	2,221,019,476
平成23年度	1,309,643,167	1,530,104,451	207,581,038	319,339,428	1,656,727,208	2,248,858,098
平成23年4月	102,011,999	119,924,002	17,422,951	27,101,080	136,885,820	186,290,244
5月	105,354,831	123,275,821	17,110,066	26,068,796	133,672,217	181,708,844
6月	110,197,509	128,953,574	17,364,201	27,156,598	138,426,303	188,279,343
7月	110,044,948	128,876,787	16,855,409	26,104,330	133,842,824	181,854,452
8月	116,021,710	135,866,427	16,435,567	25,320,620	133,505,217	181,342,434
9月	105,997,972	124,103,728	16,137,937	24,831,210	130,644,423	177,240,333
10月	109,384,413	127,852,856	17,275,470	26,924,312	137,637,680	186,797,073
11月	110,156,809	128,479,628	17,006,912	26,439,307	136,780,168	185,389,242
12月	108,010,202	126,278,784	17,708,714	27,346,681	141,436,402	191,492,705
平成24年1月	108,496,878	126,062,764	17,161,996	25,468,839	137,212,523	185,988,146
2月	111,218,596	129,196,196	18,083,580	27,302,089	144,309,349	195,737,138
3月	112,747,302	131,233,884	19,018,235	29,275,566	152,374,282	206,738,143
平成24年度	1,363,565,736	1,582,684,355	209,740,564	316,457,948	1,674,227,206	2,260,608,104
平成24年4月	106,710,290	124,221,793	16,867,398	25,455,959	132,807,093	179,617,960
5月	113,170,657	131,356,467	17,576,142	26,621,354	139,152,522	187,922,797
6月	111,557,406	129,681,485	17,457,456	26,883,090	139,426,586	188,465,159
7月	116,826,538	135,622,745	17,242,210	26,378,535	138,954,868	187,460,446
8月	120,195,153	139,772,982	16,404,299	24,704,518	133,480,020	179,822,913
9月	110,333,933	128,230,844	15,995,004	24,007,484	128,811,023	173,517,479
10月	119,329,793	138,365,324	17,948,831	27,988,020	145,711,733	196,707,828
11月	114,241,377	132,645,547	17,562,662	26,803,745	139,661,659	188,373,944
12月	112,029,563	130,074,850	18,077,372	27,185,060	142,183,959	191,852,820
平成25年1月	111,064,144	128,533,088	17,713,732	25,749,560	142,087,261	192,045,579
2月	109,864,941	127,299,639	17,620,794	25,777,529	139,532,223	188,693,876
3月	118,241,942	136,879,591	19,274,664	28,903,094	152,418,259	206,127,302

・医療費の状況

者				計			
費				給			
歯		科		薬		劑	
件数	日数	給付費	医療費	件数	処方箋枚数	給付費	医療費
		千円	千円			千円	千円
43,807,552	104,906,529	481,264,771	630,117,290	78,720,426	114,018,577	403,693,073	562,528,306
42,611,404	100,555,200	417,855,368	594,969,816	80,276,288	114,074,556	421,853,767	592,782,380
44,238,294	101,439,771	420,382,194	597,735,966	86,380,082	120,718,320	459,458,221	643,247,630
45,448,509	102,035,454	424,078,271	601,947,027	90,290,487	124,144,486	500,350,844	697,946,538
46,186,986	101,498,627	416,217,388	590,104,974	96,115,100	130,754,211	524,925,738	730,263,278
46,503,719	100,630,645	418,559,423	592,407,433	100,378,211	135,014,601	576,223,495	799,898,177
47,190,956	100,301,835	430,827,570	608,382,931	104,362,304	138,367,289	609,783,015	847,314,137
46,938,013	98,285,138	420,954,221	594,219,582	106,779,939	139,108,091	648,850,328	901,529,177
47,589,574	97,563,082	425,469,115	600,168,802	112,307,017	146,386,648	677,004,882	939,722,721
48,748,791	97,892,725	434,232,229	610,252,990	115,458,165	148,946,091	725,129,047	1,003,264,721
3,974,982	8,238,787	36,274,699	51,183,712	9,803,183	12,835,650	62,458,828	86,704,075
3,946,629	7,865,288	34,533,714	48,678,757	9,393,686	12,007,177	56,201,491	77,864,802
4,248,246	8,678,058	38,143,700	53,695,182	9,482,032	12,252,174	56,986,818	78,928,646
4,160,840	8,441,185	37,178,488	52,328,817	9,096,523	11,638,346	55,745,232	77,266,421
4,148,053	8,288,892	36,522,105	51,346,573	8,827,108	11,215,277	55,874,194	77,434,332
3,877,723	7,725,580	34,208,040	48,095,665	8,841,773	11,286,872	55,832,230	77,268,469
4,033,264	8,174,342	36,445,600	51,202,864	9,640,021	12,602,288	60,593,151	83,721,147
4,043,570	8,158,386	36,253,789	50,867,188	9,520,400	12,417,351	60,479,849	83,507,409
4,122,298	8,083,597	36,377,809	51,036,427	10,019,620	13,170,842	66,439,617	91,661,953
3,897,913	7,587,095	33,331,805	46,731,371	9,640,173	12,137,303	59,918,124	82,774,982
4,002,438	7,996,437	36,079,950	50,546,642	10,304,505	13,173,193	63,527,983	87,894,512
4,292,835	8,655,078	38,882,531	54,539,792	10,889,141	14,209,618	71,071,531	98,237,974
49,549,308	96,921,532	438,435,050	616,277,297	119,013,498	151,408,247	738,888,408	1,020,082,037
3,976,385	7,848,139	35,653,716	50,117,913	9,582,217	12,212,279	59,343,998	81,987,814
4,058,102	8,020,060	36,073,659	50,679,367	9,884,867	12,597,122	59,441,305	81,988,923
4,372,426	8,748,883	39,424,916	55,340,243	9,690,606	12,391,661	58,445,086	80,573,663
4,261,990	8,497,847	38,386,475	53,860,477	9,560,229	12,176,722	58,690,238	80,853,373
4,150,211	7,954,644	36,146,290	50,690,926	9,022,296	11,307,665	57,117,640	78,711,397
3,969,111	7,663,824	35,022,961	49,060,853	8,889,264	11,123,897	55,305,389	76,118,074
4,191,102	8,519,727	38,243,307	53,873,165	10,289,255	13,481,601	64,375,109	88,929,240
4,035,230	7,907,979	35,591,725	50,105,164	10,100,646	13,075,109	62,724,436	86,556,585
4,166,922	7,954,020	36,302,315	51,120,817	10,416,895	13,437,310	66,767,315	92,093,737
3,924,320	7,432,631	33,017,215	46,492,125	10,160,235	12,589,513	61,945,321	85,731,614
4,047,032	7,751,052	35,313,430	49,702,158	10,172,230	12,650,502	62,159,328	86,024,863
4,396,477	8,622,726	39,259,041	55,234,089	11,244,758	14,364,866	72,573,243	100,512,755

第8表(続) 保険給付費

協会管掌健康保険 (加入者合計)

年度別 月別	加				入			
	入院時食事療養費・生活療養費 (標準負担額差額支給を 除く)				訪問看護療養費			
	件数	回数	給付費	医療費	件数	日数	給付費	医療費
		千円	千円			千円	千円	
平成14年度	3,496,645	40,276,370	56,434,659	87,767,471	37,656	242,789	1,616,358	2,248,691
平成15年度	3,325,291	37,076,391	52,073,986	80,918,690	40,463	269,000	1,749,328	2,480,629
平成16年度	3,252,640	35,698,527	50,456,401	78,233,294	45,497	298,722	1,997,676	2,818,268
平成17年度	3,229,238	34,895,194	49,570,135	76,727,066	50,874	337,743	2,281,337	3,189,163
平成18年度	3,249,768	92,723,316	37,520,710	61,827,984	56,093	371,690	2,550,386	3,571,745
平成19年度	3,209,931	91,946,641	36,917,231	60,808,666	62,332	412,122	2,838,976	3,976,064
平成20年度	3,164,872	90,461,961	36,399,749	59,938,704	69,775	468,520	3,460,835	4,773,771
平成21年度	3,114,848	88,083,010	35,518,324	58,422,548	76,299	511,105	3,795,220	5,231,342
平成22年度	3,107,215	86,303,720	34,883,456	57,280,431	85,769	568,474	4,321,052	5,952,076
平成23年度	3,063,415	83,765,459	34,026,679	55,611,870	94,569	617,105	4,704,642	6,486,779
平成23年4月	246,201	6,738,989	2,734,317	4,475,191	7,415	48,159	365,731	505,089
5月	247,798	6,934,158	2,814,572	4,604,892	7,647	48,141	368,099	508,156
6月	260,318	7,010,541	2,846,338	4,654,180	7,781	52,890	400,323	552,490
7月	260,116	7,210,224	2,926,031	4,784,934	7,690	50,158	381,404	526,878
8月	274,365	7,320,196	2,969,085	4,856,169	7,777	53,552	404,124	557,067
9月	253,690	6,863,730	2,786,031	4,553,431	7,869	50,935	390,272	538,122
10月	257,795	7,070,920	2,871,476	4,690,972	7,832	50,190	385,102	530,631
11月	256,931	6,959,553	2,831,857	4,621,423	7,934	51,808	394,412	543,633
12月	252,236	6,920,761	2,812,694	4,591,528	8,080	52,669	403,653	556,454
平成24年1月	239,925	6,753,451	2,751,790	4,487,914	8,090	49,890	383,811	529,076
2月	254,437	6,854,714	2,793,966	4,554,591	8,145	52,992	405,065	557,695
3月	259,603	7,128,222	2,888,523	4,736,647	8,309	55,721	422,646	581,487
平成24年度	3,062,140	82,380,343	33,370,855	54,727,961	106,259	687,511	5,574,523	7,634,584
平成24年4月	243,174	6,628,124	2,686,119	4,404,494	7,957	50,258	400,172	554,091
5月	253,277	6,862,387	2,779,064	4,558,895	8,559	57,522	474,124	635,035
6月	254,813	6,871,676	2,783,127	4,564,981	8,590	57,323	460,628	632,111
7月	264,288	7,091,783	2,871,477	4,708,831	8,710	58,645	471,476	646,208
8月	274,982	7,198,771	2,912,046	4,778,258	8,615	57,745	456,237	635,545
9月	252,548	6,805,273	2,753,758	4,518,241	8,710	54,673	446,460	610,291
10月	264,290	7,068,828	2,858,257	4,690,945	9,014	61,721	497,246	680,085
11月	258,889	6,848,708	2,774,873	4,551,190	9,040	59,646	486,114	664,701
12月	249,897	6,806,254	2,758,151	4,522,284	9,274	57,917	473,699	648,652
平成25年1月	237,612	6,594,172	2,676,183	4,385,306	9,173	55,637	456,417	624,598
2月	247,337	6,501,207	2,638,755	4,324,218	9,269	56,621	461,866	633,115
3月	261,033	7,103,160	2,879,044	4,720,317	9,348	59,803	490,084	670,154

・医療費の状況

者			合 計					
入院時食事療養費・生活療養費 (標準負担額差額支給)			療 養 費			移 送 費		
件 数	回 数	給 付 費	件 数	給 付 費	医 療 費	件 数	給 付 費	医 療 費
		千円		千円	千円		千円	千円
2,546	98,117	17,598	8,498,322	54,503,217	71,510,075	225	15,794	15,794
2,878	97,483	17,680	8,572,835	51,094,551	72,992,215	268	13,298	13,298
3,063	87,876	14,872	9,362,237	54,120,244	77,314,634	261	12,746	12,746
2,990	77,823	12,901	10,060,484	57,541,478	82,202,112	272	12,950	12,950
3,242	169,460	11,204	10,990,596	62,311,701	88,772,245	252	13,415	13,415
2,571	153,428	10,725	11,856,749	67,573,185	96,237,069	226	12,044	12,044
1,697	89,116	9,852	12,374,730	70,020,887	99,075,865	308	15,514	15,514
2,308	74,699	12,917	13,367,306	74,159,582	104,349,709	271	22,997	22,997
2,542	80,257	13,735	13,926,860	75,073,102	105,665,427	229	17,409	17,409
2,669	85,300	15,428	14,458,966	75,919,470	106,852,156	208	19,174	19,174
213	7,408	1,354	1,114,307	5,785,293	8,142,251	14	1,044	1,044
203	6,184	1,088	1,138,592	5,943,363	8,364,510	17	5,240	5,240
240	7,093	1,355	1,141,781	6,082,388	8,556,530	16	870	870
161	4,602	834	1,177,352	6,163,100	8,675,336	17	479	479
203	5,804	966	1,238,482	6,582,431	9,262,880	24	718	718
201	7,913	1,340	1,241,468	6,564,441	9,242,194	18	565	565
277	11,043	1,943	1,215,395	6,464,407	9,099,001	17	557	557
228	7,045	1,331	1,308,847	6,803,480	9,578,503	18	1,278	1,278
219	7,289	1,247	1,273,609	6,647,266	9,353,670	22	4,333	4,333
229	7,378	1,316	1,253,871	6,506,400	9,158,756	17	516	516
244	6,236	1,493	1,196,238	6,299,976	8,866,168	12	2,799	2,799
251	7,305	1,161	1,159,024	6,076,926	8,552,360	16	773	773
2,464	73,274	12,123	14,774,084	75,026,151	105,602,774	209	7,100	7,100
225	5,782	924	1,154,020	5,926,170	8,340,797	19	559	559
215	5,618	876	1,192,026	6,154,595	8,664,033	23	707	707
211	5,219	746	1,189,059	6,072,397	8,547,439	20	446	446
216	6,277	1,072	1,240,230	6,295,527	8,860,873	20	540	540
249	8,808	1,700	1,283,183	6,526,555	9,187,873	15	423	423
189	5,867	851	1,288,682	6,513,688	9,170,396	13	633	633
195	6,605	1,170	1,239,198	6,317,601	8,892,076	12	432	432
215	6,174	1,006	1,314,394	6,582,250	9,264,978	26	777	777
209	7,915	1,372	1,288,493	6,531,684	9,193,987	15	703	703
166	4,189	612	1,243,064	6,256,197	8,806,690	13	555	555
205	6,195	1,067	1,177,814	5,965,264	8,393,017	10	405	405
169	4,625	727	1,163,921	5,884,224	8,280,617	23	920	920

第8表(続) 保険給付費

協会管掌健康保険 (加入者合計)

年度別 月別	加 入							
	高 額 療 養 費				入 院 費			
	一 般 分		多 数 該 当 負 担 軽 減 分		入 院		そ の 他	
	入 院	そ の 他	入 院	そ の 他	件 数	給 付 費	件 数	給 付 費
件 数	給 付 費	件 数	給 付 費	件 数	給 付 費	件 数	給 付 費	
平成14年度	597,360	48,822,459	20,177	490,655	240,168	19,814,582	34,118	1,724,149
平成15年度	693,994	75,030,343	23,678	639,367	231,690	26,764,265	40,789	2,351,786
平成16年度	716,761	85,286,373	27,560	763,586	261,393	33,316,385	54,301	3,135,849
平成17年度	730,142	87,443,907	35,896	935,028	260,110	33,504,953	69,327	3,949,073
平成18年度	800,946	90,650,212	45,710	1,121,180	264,769	33,592,583	87,630	4,792,073
平成19年度	591,367	58,897,431	52,014	1,215,647	180,201	19,685,754	88,016	4,970,755
平成20年度	374,944	32,637,022	36,773	1,043,223	90,544	7,763,168	63,480	3,921,414
平成21年度	351,234	28,895,295	20,810	819,842	88,676	7,103,298	50,792	3,400,366
平成22年度	292,180	23,025,495	20,890	801,386	82,074	5,993,123	54,919	3,792,387
平成23年度	248,832	19,277,731	21,503	863,282	74,827	5,357,990	58,327	4,242,365
平成23年4月	23,376	1,866,399	1,870	74,212	7,044	522,887	4,907	341,387
5月	19,982	1,574,716	1,676	66,018	6,258	456,656	4,684	329,405
6月	22,061	1,736,251	1,858	70,920	6,550	455,687	5,127	378,526
7月	18,861	1,504,089	1,690	74,009	5,729	407,657	4,485	331,134
8月	22,372	1,720,967	1,829	70,400	6,481	466,611	5,088	360,448
9月	18,191	1,421,308	1,566	64,229	5,383	389,441	4,433	329,983
10月	19,819	1,532,891	1,608	61,499	5,921	415,163	4,678	330,540
11月	20,964	1,601,183	1,744	74,338	6,017	433,177	4,778	362,539
12月	20,843	1,574,592	1,861	79,542	6,064	404,515	4,917	364,352
平成24年1月	19,332	1,454,082	1,737	69,330	6,010	426,650	4,798	349,456
2月	21,113	1,604,557	2,001	80,500	6,506	469,039	5,138	379,130
3月	21,918	1,686,698	2,063	78,285	6,864	510,507	5,294	385,465
平成24年度	221,317	16,948,702	16,263	578,216	65,929	4,551,360	42,451	2,578,586
平成24年4月	20,200	1,537,816	2,039	82,639	6,344	434,849	5,349	400,477
5月	19,674	1,501,198	2,023	86,766	6,240	440,432	5,334	403,154
6月	18,458	1,406,730	1,958	81,862	5,764	404,205	5,278	402,385
7月	19,334	1,482,814	1,384	47,526	6,149	430,616	3,792	224,710
8月	18,360	1,405,005	1,149	38,342	5,555	377,529	3,429	193,103
9月	16,540	1,291,748	1,084	36,448	4,824	328,448	2,908	149,874
10月	19,300	1,469,850	1,225	38,381	5,482	378,445	3,092	154,652
11月	18,784	1,433,709	1,114	36,708	5,215	360,296	2,959	153,356
12月	18,475	1,386,495	1,087	34,573	5,185	345,411	2,771	136,146
平成25年1月	16,215	1,251,214	1,048	33,316	4,474	312,617	2,311	111,875
2月	17,197	1,337,783	1,057	30,331	5,185	363,175	2,598	125,845
3月	18,780	1,444,339	1,095	31,325	5,512	375,336	2,630	123,009

協会管掌健康保険

(全国編)

・医療費の状況

者 合 計						
傷 病 手 当 金			埋 葬 料 (費)		出 産 育 児 一 時 金	
件 数	日 数	給 付 費	件 数	給 付 費	件 数	給 付 費
		千円		千円		千円
865,943	27,592,900	140,894,137	125,765	20,967,036	419,819	125,945,870
819,481	26,131,911	131,706,163	128,415	20,516,857	407,642	122,292,658
818,500	26,203,381	131,521,291	121,420	19,736,813	414,648	124,394,622
844,218	27,146,797	135,610,904	130,159	20,618,173	409,512	122,853,592
858,297	27,628,343	137,682,649	120,519	13,815,499	420,494	133,867,301
871,860	28,371,938	156,028,302	117,159	5,953,236	431,227	147,535,854
879,932	28,655,872	162,840,406	53,922	2,704,376	422,222	148,666,579
922,602	29,917,369	169,933,605	40,860	2,041,614	392,585	154,891,697
924,770	30,160,060	165,886,665	44,144	2,205,708	414,363	173,706,009
909,617	29,782,256	162,061,525	43,645	2,179,941	405,416	169,983,117
75,419	2,438,100	13,283,779	3,813	190,460	32,607	13,671,495
74,496	2,416,393	13,201,490	4,024	200,918	33,339	13,977,290
78,488	2,592,228	14,222,747	4,062	203,030	33,302	13,956,927
70,691	2,311,666	12,626,116	3,193	159,431	33,080	13,868,044
79,466	2,580,315	14,109,470	3,721	185,858	35,112	14,723,070
73,393	2,413,175	13,177,395	3,392	169,388	35,280	14,794,179
77,592	2,539,309	13,832,583	3,383	168,922	35,475	14,874,288
76,429	2,494,415	13,462,016	3,467	173,213	34,638	14,523,910
75,612	2,476,363	13,418,956	3,283	163,987	33,435	14,020,730
74,209	2,433,505	13,153,212	3,618	180,577	32,564	13,654,350
75,582	2,552,070	13,897,611	3,907	195,125	33,968	14,243,733
78,240	2,534,717	13,676,149	3,782	189,034	32,616	13,675,102
898,616	29,212,214	157,859,446	40,721	2,035,085	397,867	166,824,750
72,391	2,337,055	12,656,653	3,524	176,072	31,991	13,414,293
79,149	2,555,413	13,824,420	3,691	184,426	32,195	13,497,110
72,130	2,367,091	12,824,164	3,346	167,167	32,355	13,566,210
72,988	2,373,731	12,837,204	3,291	164,455	32,002	13,418,752
77,784	2,507,371	13,592,022	3,283	164,040	34,005	14,258,920
69,944	2,290,090	12,352,132	3,077	154,466	34,523	14,476,310
83,151	2,701,177	14,595,478	3,338	166,757	35,219	14,767,543
76,643	2,490,039	13,374,455	3,293	164,546	34,540	14,480,916
73,501	2,392,496	12,906,580	3,106	155,113	33,274	13,953,762
73,300	2,380,343	12,895,659	3,595	179,494	33,308	13,966,791
70,987	2,372,323	12,798,458	3,623	181,091	33,587	14,083,160
76,648	2,445,085	13,202,220	3,554	177,459	30,868	12,940,983

第8表(続) 保険給付費

協会管掌健康保険 (加入者合計)

(世帯合算分)

年度別 月別	加入者合計			世帯合算高額療養費			
	出産手当金			一般分		多数該当負担軽減分	
	件数	日数	給付費	件数	給付費	件数	給付費
			千円		千円		千円
平成14年度	125,298	10,910,194	45,332,775	40,895	4,444,562	18,953	2,228,042
平成15年度	121,635	10,598,744	44,135,562	76,633	10,313,673	32,455	4,487,769
平成16年度	127,665	11,123,528	46,474,902	95,542	13,443,084	43,814	6,464,724
平成17年度	128,317	11,198,811	47,161,360	108,679	14,945,725	52,500	7,469,696
平成18年度	133,036	11,577,217	49,061,245	129,858	16,446,378	59,425	8,217,417
平成19年度	108,722	9,140,875	42,778,298	126,141	12,359,491	55,838	6,473,499
平成20年度	103,650	8,527,999	41,718,571	118,465	8,354,806	65,588	5,551,694
平成21年度	109,111	8,982,287	44,135,786	174,607	9,382,183	110,996	8,934,479
平成22年度	115,640	9,500,249	46,575,536	191,225	9,533,847	131,849	10,523,398
平成23年度	121,746	9,988,025	48,887,278	194,885	9,567,532	146,473	11,691,260
平成23年4月	9,176	752,531	3,683,205	16,643	826,846	12,204	956,353
5月	10,180	835,019	4,112,116	14,991	709,939	11,437	909,112
6月	10,366	853,310	4,211,120	16,751	839,519	12,798	1,028,410
7月	9,492	780,232	3,856,183	14,517	724,460	11,227	905,583
8月	10,514	860,156	4,275,913	16,212	796,784	12,117	951,790
9月	9,848	805,469	3,969,608	14,444	724,935	11,084	905,150
10月	10,327	845,469	4,112,315	15,531	771,417	11,811	955,181
11月	10,689	877,865	4,250,678	16,093	819,273	12,062	992,032
12月	10,122	834,803	4,030,058	16,539	810,710	12,259	985,150
平成24年1月	10,587	871,589	4,253,621	15,749	777,898	11,714	931,579
2月	10,396	853,105	4,148,446	18,287	861,066	13,483	1,072,274
3月	10,049	818,477	3,984,016	19,128	904,685	14,277	1,098,646
平成24年度	125,566	10,283,049	50,596,013	189,197	8,401,394	138,913	9,208,512
平成24年4月	9,254	756,235	3,705,215	17,428	814,185	12,996	1,035,895
5月	11,249	924,084	4,592,932	17,348	821,182	13,295	1,074,801
6月	9,962	813,342	4,005,774	16,850	816,722	13,397	1,087,875
7月	10,121	828,028	4,118,467	16,560	712,874	11,927	827,218
8月	10,852	893,890	4,447,264	15,272	688,410	11,233	723,729
9月	9,322	761,826	3,718,433	13,875	600,016	10,359	639,447
10月	11,557	943,613	4,619,245	16,301	688,529	11,354	683,918
11月	11,015	894,961	4,401,913	15,650	689,419	11,097	673,169
12月	10,308	845,976	4,111,007	14,772	628,963	10,293	596,374
平成25年1月	11,258	932,762	4,551,505	13,537	605,462	10,012	566,286
2月	10,192	838,659	4,108,210	15,243	647,018	11,013	620,548
3月	10,476	849,673	4,216,047	16,361	688,614	11,937	679,252

協会管掌健康保険

(全国編)

・医療費の状況

(介護合算分) (再掲)

高額医療・高額介護合算療養費		高額療養費 総計					
		合計		一般分		多数該当負担軽減分	
件数	給付費	件数	給付費	件数	給付費	件数	給付費
	千円		千円		千円		千円
・	・	951,671	77,524,449	658,432	53,757,676	293,239	23,766,773
・	・	1,099,239	119,587,205	794,305	85,983,384	304,934	33,603,821
・	・	1,199,371	142,410,002	839,863	99,493,044	359,508	42,916,958
・	・	1,256,654	148,248,381	874,717	103,324,659	381,937	44,923,722
・	・	1,388,338	154,819,844	976,514	108,217,770	411,824	46,602,074
・	・	1,093,577	103,602,578	769,522	72,472,570	324,055	31,130,008
—	—	749,794	59,271,328	530,182	42,035,051	219,612	17,236,276
16	1,568	797,115	58,535,464	546,651	39,097,320	250,464	19,438,143
44	2,655	773,137	53,669,636	504,295	33,360,727	268,842	20,308,909
49	1,996	744,847	51,000,160	465,220	29,708,546	279,627	21,291,614
5	82	66,044	4,588,084	41,889	2,767,457	24,155	1,820,627
4	302	59,028	4,045,846	36,649	2,350,673	22,379	1,695,173
13	155	65,145	4,509,314	40,670	2,646,691	24,475	1,862,624
6	396	56,509	3,946,932	35,068	2,302,558	21,441	1,644,374
—	—	64,099	4,366,999	40,413	2,588,151	23,686	1,778,848
1	9	55,101	3,835,045	34,201	2,210,471	20,900	1,624,574
4	260	59,368	4,066,691	36,958	2,365,807	22,410	1,700,884
4	278	61,658	4,282,542	38,801	2,494,794	22,857	1,787,748
1	36	62,483	4,218,860	39,243	2,464,844	23,240	1,754,016
1	1	59,340	4,008,995	36,818	2,301,309	22,522	1,707,685
2	151	66,528	4,466,565	41,401	2,546,123	25,127	1,920,443
8	328	69,544	4,664,287	43,109	2,669,669	26,435	1,994,618
33	733	674,070	42,266,769	426,777	25,928,312	247,293	16,338,457
4	87	64,356	4,305,861	39,667	2,434,640	24,689	1,871,221
6	198	63,914	4,327,533	39,045	2,409,145	24,869	1,918,388
—	—	61,705	4,199,780	37,266	2,305,314	24,439	1,894,466
5	17	59,146	3,725,759	37,278	2,243,215	21,868	1,482,544
1	1	54,998	3,426,117	34,781	2,131,756	20,217	1,294,361
4	6	49,590	3,045,981	31,499	1,928,212	18,091	1,117,768
3	84	56,754	3,413,776	36,826	2,196,760	19,928	1,217,015
3	187	54,819	3,346,656	35,548	2,159,836	19,271	1,186,820
1	3	52,583	3,127,962	34,334	2,050,031	18,249	1,077,931
1	8	47,597	2,880,770	30,800	1,889,992	16,797	990,778
1	20	52,293	3,124,700	33,497	2,015,132	18,796	1,109,568
4	122	56,315	3,341,874	36,236	2,164,277	20,079	1,177,597

第8表(続) 保険給付費

協会管掌健康保険 (被保険者分)

年度別 月別	被 保					
	診					
	計			入		
	件数	日数	給付費	医療費	件数	日数
			千円	千円		
平成14年度	127,938,523	265,866,485	1,799,355,808	2,244,674,903	1,864,353	22,530,565
平成15年度	120,375,872	240,934,748	1,489,047,706	2,080,324,746	1,703,114	19,567,593
平成16年度	123,801,065	239,558,523	1,480,146,577	2,070,342,083	1,656,437	18,521,692
平成17年度	125,335,684	236,694,304	1,497,707,037	2,094,411,360	1,634,762	17,845,825
平成18年度	127,489,711	235,642,337	1,488,214,414	2,083,049,665	1,642,071	17,384,638
平成19年度	129,785,167	235,333,896	1,574,898,252	2,130,812,381	1,621,177	16,980,760
平成20年度	131,049,436	233,160,839	1,619,413,640	2,168,853,864	1,615,145	16,767,843
平成21年度	130,637,469	228,440,555	1,638,540,104	2,180,871,645	1,586,076	16,258,473
平成22年度	131,578,422	227,908,833	1,696,189,904	2,241,276,544	1,592,253	15,971,970
平成23年度	132,937,786	226,485,137	1,720,653,036	2,263,247,081	1,573,399	15,469,197
平成23年4月	11,121,828	19,205,354	140,057,546	185,315,046	125,746	1,243,740
5月	10,841,036	18,351,653	137,434,673	181,190,405	126,252	1,265,155
6月	11,043,012	19,167,089	145,113,467	191,200,474	134,460	1,294,197
7月	10,923,506	18,948,862	142,858,823	188,177,562	133,468	1,324,260
8月	10,777,148	18,588,945	145,410,562	190,707,013	139,202	1,346,674
9月	10,547,446	18,044,127	138,978,954	182,698,670	131,844	1,278,924
10月	11,044,040	19,017,119	143,596,730	188,897,262	133,144	1,309,797
11月	10,974,320	18,749,315	143,607,071	188,545,198	132,686	1,286,962
12月	11,314,417	19,042,750	143,604,608	189,018,150	128,243	1,275,700
平成24年1月	11,031,198	18,154,755	141,107,864	184,978,533	123,632	1,253,822
2月	11,441,890	19,038,279	147,496,556	193,416,242	133,252	1,283,025
3月	11,877,945	20,176,889	151,386,181	199,102,528	131,470	1,306,941
平成24年度	135,479,204	225,744,879	1,770,915,000	2,312,879,207	1,584,357	15,295,329
平成24年4月	10,856,130	18,144,798	140,172,144	183,474,712	123,484	1,221,557
5月	11,127,503	18,672,770	145,985,916	190,561,619	130,231	1,266,189
6月	11,302,435	19,331,831	148,894,005	194,834,083	133,181	1,277,204
7月	11,202,264	19,082,875	150,214,661	195,904,705	136,946	1,322,270
8月	10,847,253	18,189,565	147,763,623	192,068,349	139,999	1,322,867
9月	10,630,347	17,744,118	141,038,660	183,780,362	131,606	1,267,009
10月	11,500,386	19,716,129	153,930,228	201,068,004	137,005	1,313,531
11月	11,215,875	18,663,094	146,676,975	191,482,901	134,679	1,275,944
12月	11,607,461	19,014,344	147,007,871	192,427,520	128,305	1,259,425
平成25年1月	11,577,456	18,560,456	147,355,296	192,564,390	125,470	1,241,810
2月	11,428,847	18,437,674	146,318,886	191,270,787	130,628	1,220,564
3月	12,183,247	20,187,225	155,556,733	203,441,777	132,823	1,306,959

・医療費の状況

院		入		院		外									
給	付	費	医	療	費	件	数	日	数	給	付	費	医	療	費
千円	千円	千円	千円	千円	千円	千円	千円	千円	千円	千円	千円	千円	千円	千円	千円
573,458,856	708,043,628	100,958,343	180,447,948	906,890,919	1,137,553,893										
469,183,723	652,965,986	94,929,239	162,961,630	765,826,187	1,064,655,337										
454,875,513	634,234,762	97,652,072	162,522,230	772,792,160	1,075,438,535										
457,562,271	637,700,529	98,495,795	159,920,902	786,120,245	1,093,828,876										
462,279,627	645,299,810	100,104,521	159,278,263	776,734,778	1,081,758,470										
528,314,154	664,840,595	102,221,923	159,803,094	796,286,276	1,108,737,126										
559,622,051	685,569,296	102,963,368	157,660,371	801,970,926	1,115,437,006										
574,606,045	692,341,611	102,792,754	154,760,692	813,483,216	1,131,284,093										
619,103,663	734,360,370	103,496,507	155,226,689	826,488,857	1,149,568,903										
625,738,729	736,298,516	104,267,152	154,120,219	839,407,888	1,163,966,176										
49,133,022	58,190,934	8,771,396	13,125,724	69,312,151	96,331,728										
49,551,741	58,489,667	8,498,073	12,469,972	67,318,894	93,429,782										
52,973,999	62,473,535	8,596,879	12,912,955	69,995,410	97,219,830										
52,192,349	61,623,277	8,511,415	12,748,419	68,893,834	95,585,042										
55,195,116	64,987,870	8,423,939	12,615,787	69,646,302	96,479,782										
51,205,297	60,379,318	8,223,821	12,221,375	67,371,380	93,333,601										
52,283,581	61,554,709	8,639,316	12,899,177	69,546,765	96,437,643										
52,876,609	62,127,908	8,573,272	12,706,543	69,303,626	96,014,274										
51,165,026	60,248,210	8,892,996	13,072,189	71,015,789	98,372,510										
51,765,107	60,573,548	8,707,751	12,431,579	69,523,534	96,304,696										
53,958,828	63,128,032	9,033,774	13,030,270	72,019,420	99,800,701										
53,438,054	62,521,508	9,394,520	13,886,229	75,460,783	104,656,586										
657,037,820	767,273,054	106,291,110	154,029,163	856,233,684	1,179,380,594										
51,496,933	60,284,336	8,499,861	12,314,267	67,437,834	93,041,657										
54,339,498	63,474,614	8,717,943	12,711,823	70,302,523	96,790,214										
54,245,287	63,482,256	8,777,436	13,011,827	71,616,796	98,671,114										
56,261,809	65,706,167	8,730,328	12,865,567	71,621,070	98,517,407										
57,123,807	66,795,749	8,478,786	12,404,177	70,254,390	96,359,170										
53,135,718	62,162,828	8,250,204	11,951,395	66,965,771	91,970,154										
57,355,532	66,943,123	9,000,198	13,393,165	73,817,252	101,713,716										
55,135,450	64,410,670	8,807,302	12,765,780	70,518,470	97,134,304										
53,522,213	62,528,371	9,156,690	13,118,240	72,082,327	99,407,238										
54,009,240	62,945,546	9,231,245	12,934,638	73,740,557	101,691,021										
53,975,454	62,913,664	8,997,634	12,636,196	71,333,801	98,436,742										
56,436,880	65,625,729	9,643,483	13,922,088	76,542,891	105,647,858										

第8表(続) 保険給付費

協会管掌健康保険 (被保険者分)

年度別 月別	被 保				
	診 療 費				薬
	歯 科		給 付 費	医 療 費	
	件 数	日 数			千円
平成14年度	25,115,827	62,887,972	319,006,033	399,077,382	40,523,860
平成15年度	23,743,519	58,405,525	254,037,796	362,703,423	39,635,258
平成16年度	24,492,556	58,514,601	252,478,904	360,668,785	42,389,451
平成17年度	25,205,127	58,927,577	254,024,522	362,881,955	43,959,831
平成18年度	25,743,119	58,979,436	249,200,009	355,991,384	46,509,889
平成19年度	25,942,067	58,550,042	250,297,822	357,234,659	48,965,502
平成20年度	26,470,923	58,732,625	257,820,663	367,847,562	51,156,211
平成21年度	26,258,639	57,421,390	250,450,842	357,245,941	52,363,020
平成22年度	26,489,662	56,710,174	250,597,384	357,347,271	55,040,934
平成23年度	27,097,235	56,895,721	255,506,418	362,982,389	56,599,688
平成23年4月	2,224,686	4,835,890	21,612,373	30,792,383	4,834,835
5月	2,216,711	4,616,526	20,564,038	29,270,956	4,587,493
6月	2,311,673	4,959,937	22,144,058	31,507,109	4,604,646
7月	2,278,623	4,876,183	21,772,640	30,969,243	4,516,930
8月	2,214,007	4,626,484	20,569,145	29,239,361	4,484,410
9月	2,191,781	4,543,828	20,402,277	28,985,751	4,390,162
10月	2,271,580	4,808,145	21,766,383	30,904,910	4,666,620
11月	2,268,362	4,755,810	21,426,836	30,403,016	4,644,668
12月	2,293,178	4,694,861	21,423,793	30,397,429	4,868,815
平成24年1月	2,199,815	4,469,354	19,819,222	28,100,289	4,771,061
2月	2,274,864	4,724,984	21,518,309	30,487,509	4,988,612
3月	2,351,955	4,983,719	22,487,343	31,924,434	5,241,436
平成24年度	27,603,737	56,420,387	257,643,495	366,225,560	58,899,739
平成24年4月	2,232,785	4,608,974	21,237,377	30,148,718	4,730,186
5月	2,279,329	4,694,758	21,343,895	30,296,791	4,816,932
6月	2,391,818	5,042,800	23,031,922	32,680,713	4,792,326
7月	2,334,990	4,895,038	22,331,781	31,681,132	4,739,841
8月	2,228,468	4,462,521	20,385,426	28,913,430	4,615,471
9月	2,248,537	4,525,714	20,937,172	29,647,380	4,483,656
10月	2,363,183	5,009,433	22,757,444	32,411,164	4,991,108
11月	2,273,894	4,621,370	21,023,056	29,937,927	4,895,490
12月	2,322,466	4,636,679	21,403,331	30,491,910	5,109,065
平成25年1月	2,220,741	4,384,008	19,605,499	27,927,822	5,180,102
2月	2,300,585	4,580,914	21,009,631	29,920,381	5,051,262
3月	2,406,941	4,958,178	22,576,962	32,168,191	5,494,300

協会管掌健康保険

(全国編)

・医療費の状況

険 者 分						
給 支 剤			入院時食事療養費・生活療養費 (標準負担額差額支給を除く)			
処方箋枚数	給付費	医療費	件数	回数	給付費	医療費
	千円	千円			千円	千円
56,740,048	236,963,435	315,652,437	1,722,912	19,242,946	27,254,341	42,226,325
53,770,363	222,104,289	316,231,589	1,572,699	16,727,421	23,792,759	36,814,033
56,454,622	237,870,668	338,580,823	1,528,247	15,795,781	22,548,542	34,848,199
57,501,356	257,296,015	366,121,577	1,508,609	15,233,516	21,839,785	33,704,655
60,043,131	266,570,480	379,111,498	1,515,443	39,474,801	16,102,671	26,441,897
62,567,992	293,472,882	417,203,494	1,494,318	38,768,715	15,705,528	25,761,675
64,288,295	312,335,474	443,968,950	1,486,987	38,306,004	15,544,716	25,488,340
64,916,214	333,860,482	474,183,359	1,461,538	37,250,039	15,133,847	24,796,300
68,048,849	347,385,315	492,999,754	1,462,663	36,468,526	14,850,370	24,296,311
69,321,494	373,337,686	527,843,167	1,444,349	35,310,075	14,450,617	23,531,366
6,020,524	32,369,683	45,855,170	114,904	2,832,908	1,157,440	1,887,968
5,570,745	28,895,084	40,909,078	115,416	2,879,231	1,177,078	1,919,062
5,640,387	29,349,833	41,537,508	123,964	2,969,526	1,213,570	1,978,420
5,543,912	29,408,532	41,616,826	122,911	3,037,218	1,240,525	2,022,664
5,492,206	29,673,719	41,960,333	128,065	3,062,994	1,252,469	2,040,189
5,355,884	29,173,434	41,228,987	121,224	2,918,899	1,192,857	1,943,045
5,755,869	30,893,901	43,643,875	122,182	2,986,419	1,222,379	1,989,229
5,702,934	30,855,711	43,592,165	122,256	2,939,384	1,204,954	1,958,967
6,010,112	33,713,864	47,621,927	117,549	2,894,667	1,185,944	1,928,018
5,726,573	30,995,443	43,748,318	112,846	2,835,810	1,165,210	1,892,429
6,023,565	32,126,605	45,438,369	122,439	2,947,392	1,211,163	1,966,428
6,478,783	35,881,877	50,690,611	120,593	3,005,627	1,227,027	2,004,948
71,207,174	383,392,301	540,351,752	1,453,949	34,919,738	14,249,823	23,286,783
5,718,693	30,781,976	43,385,035	113,542	2,806,008	1,144,731	1,871,003
5,833,415	30,596,801	43,091,227	119,795	2,891,173	1,179,481	1,928,081
5,835,038	30,530,916	42,962,177	122,601	2,932,938	1,196,958	1,956,233
5,753,272	30,749,100	43,225,605	125,811	3,021,826	1,231,784	2,013,640
5,580,213	30,446,731	42,779,613	128,675	3,010,515	1,227,216	2,006,467
5,377,520	29,411,470	41,267,605	120,883	2,886,559	1,176,110	1,923,015
6,147,604	32,772,505	46,286,385	125,830	2,992,871	1,219,025	1,993,258
5,939,804	31,893,866	45,010,187	123,611	2,906,441	1,186,394	1,938,643
6,198,043	34,190,572	48,230,533	117,373	2,865,163	1,169,781	1,911,234
6,158,202	32,608,625	46,056,975	114,337	2,806,146	1,147,765	1,873,728
5,980,366	32,219,786	45,514,994	119,964	2,801,388	1,145,409	1,870,299
6,685,004	37,189,951	52,541,417	121,527	2,998,710	1,225,168	2,001,183

第8表(続) 保険給付費

協会管掌健康保険 (被保険者分)

年度別 月別	被				保	
	訪問看護		療養費		入院時食事療養費・生	
	件数	日数	給付費	医療費	件数	回数
平成14年度	6,391	44,646	329,541	414,187	1,595	65,394
平成15年度	6,058	43,676	281,854	402,214	1,687	57,765
平成16年度	6,586	46,762	310,318	441,989	1,796	48,976
平成17年度	7,347	53,122	354,078	496,049	1,818	45,407
平成18年度	8,527	60,324	405,070	576,692	1,874	101,634
平成19年度	9,710	68,451	460,216	655,839	1,424	81,907
平成20年度	10,738	76,104	544,084	775,065	879	46,893
平成21年度	11,757	84,105	607,815	864,986	1,109	36,509
平成22年度	13,261	93,107	683,701	973,343	1,278	37,514
平成23年度	14,840	104,098	769,706	1,093,178	1,276	38,356
平成23年4月	1,147	7,719	57,315	81,573	95	3,281
5月	1,198	8,161	60,961	86,373	86	2,001
6月	1,232	8,866	65,442	93,064	108	3,462
7月	1,193	8,419	62,433	88,730	71	2,485
8月	1,217	8,858	64,261	91,365	104	2,847
9月	1,257	8,751	64,529	91,748	99	2,040
10月	1,236	8,502	63,268	89,868	126	4,810
11月	1,257	9,007	66,672	94,556	109	4,178
12月	1,290	9,104	67,634	96,056	110	3,169
平成24年1月	1,256	8,461	62,242	88,374	119	4,096
2月	1,277	8,842	65,727	93,284	129	3,105
3月	1,280	9,408	69,222	98,189	120	2,882
平成24年度	16,477	112,529	885,437	1,250,333	1,280	37,019
平成24年4月	1,316	8,612	66,500	94,239	125	3,552
5月	1,346	9,887	81,060	111,784	105	3,249
6月	1,369	9,503	74,606	105,732	121	3,402
7月	1,341	9,376	73,050	103,482	123	3,006
8月	1,309	9,111	70,544	100,176	113	3,896
9月	1,311	8,447	66,784	94,379	95	2,262
10月	1,395	9,877	77,062	108,833	114	3,963
11月	1,394	9,555	75,633	106,746	118	3,595
12月	1,442	9,978	78,698	111,386	109	3,486
平成25年1月	1,388	8,885	68,788	97,708	78	1,778
2月	1,433	9,427	74,307	105,257	100	2,999
3月	1,433	9,871	78,406	110,609	79	1,831

協会管掌健康保険

(全国編)

・医療費の状況

険 者 分						
活療養費 支給)	療 養 費			移 送 費		
給 付 費	件 数	給 付 費	医 療 費	件 数	給 付 費	医 療 費
千円		千円	千円		千円	千円
11,741	5,437,512	35,569,317	44,461,646	114	6,018	6,018
10,340	5,384,715	31,150,138	44,500,197	117	6,679	6,679
7,897	5,857,049	32,334,962	46,192,803	124	8,636	8,636
7,060	6,268,755	34,289,310	48,984,729	133	7,372	7,372
6,565	6,909,991	37,428,739	53,403,988	131	8,797	8,797
5,840	7,490,660	40,641,010	57,984,006	112	5,432	5,432
3,879	7,917,330	42,652,277	60,628,632	139	7,583	7,583
6,223	8,637,737	45,573,685	64,540,596	106	12,585	12,585
5,939	9,049,812	46,211,841	65,448,295	92	8,428	8,428
6,319	9,432,532	46,867,674	66,378,202	80	6,451	6,451
481	728,627	3,574,519	5,063,589	5	873	873
292	742,865	3,649,869	5,169,614	5	68	68
644	744,461	3,754,110	5,314,991	8	304	304
486	765,783	3,808,064	5,393,308	7	177	177
426	803,817	4,043,554	5,726,171	13	367	367
277	806,923	4,048,587	5,733,737	9	378	378
761	793,972	3,990,063	5,652,014	4	190	190
858	853,790	4,218,310	5,973,880	7	831	831
501	831,107	4,104,725	5,813,990	8	254	254
700	819,169	4,022,114	5,697,134	7	302	302
460	782,199	3,888,330	5,506,367	2	2,532	2,532
433	759,819	3,765,430	5,333,407	5	175	175
6,003	9,694,368	46,599,937	65,981,482	78	3,462	3,462
542	759,964	3,683,642	5,216,658	7	354	354
539	783,401	3,825,163	5,417,466	11	371	371
494	779,524	3,767,937	5,334,669	6	198	198
457	808,693	3,887,329	5,504,457	6	241	241
723	837,338	4,045,454	5,728,313	7	170	170
300	842,499	4,040,062	5,720,336	6	474	474
661	812,529	3,913,717	5,541,444	5	218	218
624	860,685	4,082,158	5,779,565	7	204	204
591	844,350	4,055,480	5,743,162	5	306	306
261	817,331	3,895,049	5,515,457	5	295	295
555	777,621	3,724,604	5,270,852	3	129	129
258	770,433	3,679,341	5,209,101	10	500	500

第8表(続) 保険給付費

協会管掌健康保険 (被保険者分)

年度別 月別	被 保							
	高 額 療 養 費				多 数 該 当 負 担 費			
	一 般 分		そ の 他		入 院		そ	
	入 院	給 付 費	件 数	給 付 費	件 数	給 付 費	件 数	給 付 費
件 数	千円	件 数	千円	件 数	千円	件 数	千円	
平成14年度	382,644	33,839,395	10,002	207,381	115,296	11,660,903	15,832	
平成15年度	432,664	50,998,690	14,379	366,420	101,941	14,619,148	21,860	
平成16年度	443,339	57,771,942	16,814	463,418	108,457	17,441,334	32,396	
平成17年度	451,769	59,314,181	22,081	590,921	108,047	17,548,165	43,009	
平成18年度	490,321	61,044,870	27,986	689,627	112,379	17,825,796	55,295	
平成19年度	355,338	39,039,483	31,644	768,592	74,073	9,877,844	55,533	
平成20年度	220,714	21,032,906	21,549	655,437	35,447	3,341,189	38,984	
平成21年度	202,453	18,134,511	12,215	505,938	35,666	2,921,766	30,222	
平成22年度	166,610	14,224,696	12,539	499,445	35,601	2,513,285	32,842	
平成23年度	138,764	11,577,598	13,003	550,628	32,721	2,150,411	35,102	
平成23年4月	13,040	1,129,187	1,150	48,489	2,944	200,622	2,914	
5月	11,255	962,043	1,015	41,911	2,788	193,225	2,844	
6月	12,298	1,039,779	1,118	44,498	2,847	189,249	3,072	
7月	10,522	911,563	1,013	43,017	2,523	163,480	2,689	
8月	12,838	1,063,219	1,110	44,087	2,914	194,297	3,096	
9月	10,263	875,328	975	41,733	2,378	155,732	2,682	
10月	11,116	915,214	999	40,228	2,666	170,943	2,858	
11月	11,575	938,686	1,065	50,094	2,706	171,674	2,805	
12月	11,530	931,549	1,100	50,789	2,588	162,832	2,985	
平成24年1月	10,632	854,024	1,078	45,521	2,584	160,027	2,864	
2月	11,665	962,182	1,163	49,664	2,807	188,326	3,100	
3月	12,030	994,823	1,217	50,596	2,976	200,003	3,193	
平成24年度	122,272	9,912,828	9,638	352,849	29,451	1,793,871	24,903	
平成24年4月	11,148	915,132	1,207	50,851	2,758	172,022	3,247	
5月	10,969	893,907	1,174	53,873	2,844	183,437	3,211	
6月	10,156	823,250	1,223	53,797	2,608	156,578	3,221	
7月	10,653	873,166	829	29,729	2,763	170,458	2,215	
8月	10,225	823,874	657	21,220	2,450	151,671	2,003	
9月	9,215	762,043	643	19,573	2,225	133,399	1,676	
10月	10,661	853,206	726	22,875	2,528	153,441	1,835	
11月	10,170	811,208	653	21,779	2,398	145,478	1,654	
12月	10,165	805,409	658	22,053	2,274	134,356	1,576	
平成25年1月	8,966	725,038	600	20,183	1,956	118,546	1,328	
2月	9,556	774,925	624	17,321	2,225	135,754	1,511	
3月	10,388	851,670	644	19,596	2,422	138,729	1,426	

協会管掌健康保険

(全国編)

・医療費の状況

分 者 險							
減 分		そ の 他 の			現 金 給 付		
の 他		計			傷 病 手 当 金		
給 付 費	件 数	日 数	給 付 費	件 数	日 数	給 付 費	
千円			千円			千円	
691,576	1,158,440	38,503,094	236,454,192	865,943	27,592,900	140,894,137	
1,240,802	1,102,007	36,730,655	223,979,756	819,481	26,131,911	131,706,163	
1,879,865	1,111,899	37,326,909	227,573,538	818,500	26,203,381	131,521,291	
2,448,257	1,140,870	38,345,608	232,922,467	844,218	27,146,797	135,610,904	
3,007,846	1,163,868	39,205,560	236,966,603	858,297	27,628,343	137,682,649	
3,225,555	1,147,793	37,512,813	245,297,830	871,860	28,371,938	156,028,302	
2,521,503	1,140,057	37,183,871	251,686,732	879,932	28,655,872	162,840,406	
2,148,411	1,180,018	38,899,656	264,623,995	922,602	29,917,369	169,933,605	
2,428,250	1,201,604	39,660,309	270,407,457	924,770	30,160,060	165,886,665	
2,707,573	1,195,073	39,770,281	270,237,764	909,617	29,782,256	162,061,525	
217,850	97,681	3,190,631	21,661,513	75,419	2,438,100	13,283,779	
209,015	98,237	3,251,412	22,180,834	74,496	2,416,393	13,201,490	
238,950	102,492	3,445,538	23,286,787	78,488	2,592,228	14,222,747	
212,693	93,230	3,091,898	21,258,950	70,691	2,311,666	12,626,116	
230,552	103,886	3,440,471	23,413,770	79,466	2,580,315	14,109,470	
212,208	97,192	3,218,644	22,245,929	73,393	2,413,175	13,177,395	
214,090	101,877	3,384,778	23,085,668	77,592	2,539,309	13,832,583	
227,442	101,118	3,372,280	22,810,677	76,429	2,494,415	13,462,016	
231,675	99,278	3,311,166	22,414,341	75,612	2,476,363	13,418,956	
219,647	98,171	3,305,094	22,248,140	74,209	2,433,505	13,153,212	
243,377	100,035	3,405,175	23,086,836	75,582	2,552,070	13,897,611	
250,074	101,876	3,353,194	22,544,318	78,240	2,534,717	13,676,149	
1,576,506	1,188,934	39,495,263	268,723,282	898,616	29,212,214	157,859,446	
254,374	94,837	3,093,290	21,142,774	72,391	2,337,055	12,656,653	
257,507	103,804	3,479,497	23,242,858	79,149	2,555,413	13,824,420	
257,220	95,507	3,180,433	21,710,665	72,130	2,367,091	12,824,164	
134,695	96,184	3,201,759	21,729,867	72,988	2,373,731	12,837,204	
114,694	102,329	3,401,261	23,071,136	77,784	2,507,371	13,592,022	
90,823	93,168	3,051,916	21,245,421	69,944	2,290,090	12,352,132	
92,893	109,180	3,644,790	24,561,715	83,151	2,701,177	14,595,478	
88,027	101,884	3,385,000	23,030,029	76,643	2,490,039	13,374,455	
79,112	97,561	3,238,472	22,099,700	73,501	2,392,496	12,906,580	
66,449	98,559	3,313,105	22,552,639	73,300	2,380,343	12,895,659	
72,906	95,479	3,210,982	22,120,708	70,987	2,372,323	12,798,458	
67,807	100,442	3,294,758	22,215,769	76,648	2,445,085	13,202,220	

第8表(続) 保険給付費

協会管掌健康保険 (被保険者分)

年度別 月別	被 保 険 者 分						
	そ の 他 の 現 金 給 付						
	埋 葬 料 (費)		出 産 育 児 一 時 金		出 産 手 当 金		
	件 数	給 付 費	件 数	給 付 費	件 数	日 数	給 付 費
		千円		千円			千円
平成14年度	41,615	12,552,028	125,584	37,675,252	125,298	10,910,194	45,332,775
平成15年度	39,023	11,577,606	121,868	36,560,426	121,635	10,598,744	44,135,562
平成16年度	38,688	11,463,504	127,046	38,113,842	127,665	11,123,528	46,474,902
平成17年度	39,763	11,578,611	128,572	38,571,592	128,317	11,198,811	47,161,360
平成18年度	37,313	7,239,149	135,222	42,983,560	133,036	11,577,217	49,061,245
平成19年度	36,988	1,916,746	130,223	44,574,484	108,722	9,140,875	42,778,298
平成20年度	26,601	1,333,306	129,874	45,794,450	103,650	8,527,999	41,718,571
平成21年度	23,030	1,150,164	125,275	49,404,439	109,111	8,982,287	44,135,786
平成22年度	26,059	1,301,458	135,135	56,643,799	115,640	9,500,249	46,575,536
平成23年度	25,289	1,262,141	138,421	58,026,820	121,746	9,988,025	48,887,278
平成23年4月	2,144	107,010	10,942	4,587,520	9,176	752,531	3,683,205
5月	2,212	110,318	11,349	4,756,910	10,180	835,019	4,112,116
6月	2,330	116,430	11,308	4,736,490	10,366	853,310	4,211,120
7月	1,875	93,531	11,172	4,683,120	9,492	780,232	3,856,183
8月	2,170	108,308	11,736	4,920,080	10,514	860,156	4,275,913
9月	2,029	101,238	11,922	4,997,689	9,848	805,469	3,969,608
10月	1,926	96,072	12,032	5,044,698	10,327	845,469	4,112,315
11月	2,090	104,363	11,910	4,993,620	10,689	877,865	4,250,678
12月	1,933	96,487	11,611	4,868,840	10,122	834,803	4,030,058
平成24年1月	2,074	103,377	11,301	4,737,930	10,587	871,589	4,253,621
2月	2,310	115,275	11,747	4,925,503	10,396	853,105	4,148,446
3月	2,196	109,734	11,391	4,774,419	10,049	818,477	3,984,016
平成24年度	23,846	1,191,335	140,906	59,076,489	125,566	10,283,049	50,596,013
平成24年4月	2,032	101,472	11,160	4,679,434	9,254	756,235	3,705,215
5月	2,152	107,476	11,254	4,718,030	11,249	924,084	4,592,932
6月	2,012	100,467	11,403	4,780,260	9,962	813,342	4,005,774
7月	1,917	95,755	11,158	4,678,440	10,121	828,028	4,118,467
8月	1,920	95,890	11,773	4,935,960	10,852	893,890	4,447,264
9月	1,774	89,316	12,128	5,085,540	9,322	761,826	3,718,433
10月	1,951	97,407	12,521	5,249,585	11,557	943,613	4,619,245
11月	1,922	95,996	12,304	5,157,666	11,015	894,961	4,401,913
12月	1,855	92,563	11,897	4,989,550	10,308	845,976	4,111,007
平成25年1月	2,070	103,244	11,931	5,002,231	11,258	932,762	4,551,505
2月	2,117	105,791	12,183	5,108,250	10,192	838,659	4,108,210
3月	2,124	105,959	11,194	4,691,543	10,476	849,673	4,216,047

協会管掌健康保険

(全国編)

・医療費の状況

協会管掌健康保険（被扶養者分）

被 扶 養 者 分							
診 療				費			
計				入 院			
件 数	日 数	給 付 費	医 療 費	件 数	日 数	給 付 費	医 療 費
		千円	千円			千円	千円
111,724,039	229,552,410	1,325,561,576	1,757,774,580	2,011,350	24,313,663	509,636,573	615,862,295
111,065,809	224,570,476	1,288,349,566	1,744,544,516	1,941,392	22,855,548	459,801,350	604,660,992
113,239,147	222,969,490	1,282,394,439	1,737,638,687	1,872,957	21,758,953	448,641,220	589,358,569
113,878,527	219,254,896	1,282,546,752	1,736,871,362	1,823,139	20,848,814	445,914,569	584,756,954
114,875,782	216,849,977	1,274,377,250	1,726,520,886	1,799,459	20,041,505	450,552,557	591,830,409
113,778,971	211,375,106	1,303,068,130	1,728,144,326	1,745,233	19,374,584	481,478,527	597,722,227
113,899,518	208,379,074	1,344,767,288	1,751,381,562	1,698,423	18,815,360	499,808,733	607,284,148
114,321,895	204,780,672	1,372,591,390	1,779,111,624	1,673,735	18,385,094	518,416,234	621,691,599
115,705,047	206,893,522	1,436,556,216	1,847,533,298	1,674,783	18,171,585	567,673,242	671,709,033
117,154,659	205,997,915	1,458,424,504	1,868,909,281	1,649,358	17,693,894	576,251,277	677,433,071
9,757,707	17,290,269	117,279,942	151,311,321	133,478	1,418,258	44,392,853	52,540,592
9,705,797	16,881,744	118,259,388	151,736,988	135,563	1,483,342	47,072,533	55,346,500
10,050,164	17,900,930	122,993,992	158,040,684	138,306	1,473,357	48,196,467	56,713,261
9,585,874	16,942,853	119,755,398	153,486,208	140,062	1,517,696	48,759,183	57,429,180
9,315,161	16,440,410	122,098,882	156,358,237	148,754	1,568,137	51,743,431	61,062,082
8,958,649	15,767,347	114,102,081	146,075,742	135,352	1,443,843	46,330,766	54,559,107
9,741,671	17,364,065	121,405,466	155,507,492	138,708	1,496,447	48,212,590	56,688,710
9,547,852	17,077,222	120,812,279	154,420,361	136,951	1,462,994	48,144,855	56,478,002
9,969,007	17,621,919	123,609,497	158,194,383	137,268	1,475,145	47,917,030	56,387,378
9,523,349	16,233,901	120,000,766	153,058,038	131,357	1,447,329	47,786,404	55,835,780
10,122,906	17,500,434	125,133,946	160,105,000	133,317	1,412,757	47,816,763	55,865,380
10,876,522	18,976,821	132,972,869	170,614,826	140,242	1,494,589	49,878,403	58,527,101
117,306,047	202,387,743	1,476,534,901	1,882,565,881	1,631,786	17,324,610	594,647,633	694,675,801
9,455,043	16,320,328	116,820,666	149,444,316	131,206	1,385,950	46,310,117	54,312,691
9,965,765	17,178,978	123,373,844	157,410,519	135,852	1,454,754	49,633,636	57,953,148
9,979,930	17,471,113	122,384,236	156,533,680	133,950	1,432,577	48,097,743	56,249,640
9,765,050	17,074,496	124,649,233	158,750,458	140,238	1,486,015	51,173,270	59,780,265
9,196,795	15,859,797	122,943,912	156,207,328	147,495	1,537,179	53,552,337	62,715,360
8,809,489	15,194,694	114,907,728	145,977,803	134,320	1,433,629	48,313,959	56,466,105
10,079,937	17,993,413	129,084,612	164,499,671	141,093	1,492,482	52,084,382	60,768,750
9,837,679	17,255,268	123,461,551	157,311,206	137,512	1,438,394	49,577,817	57,954,435
10,073,741	17,346,531	124,651,457	158,835,290	135,605	1,447,932	49,400,425	57,727,801
9,526,618	15,876,608	120,096,451	152,959,854	126,342	1,391,593	47,700,323	55,507,177
9,703,645	16,237,812	119,783,194	152,919,067	127,986	1,335,075	46,704,818	54,449,121
10,912,355	18,578,705	134,378,016	171,716,688	140,187	1,489,030	52,098,805	60,791,308

第8表(続) 保険給付費

協会管掌健康保険 (被扶養者分)

年度別 月別	被 扶					
	診			療		
	入 院		外		歯	
	件 数	日 数	給 付 費	医 療 費	件 数	日 数
		千円	千円			
平成14年度	91,052,919	163,306,295	654,155,981	911,428,309	18,659,770	41,932,452
平成15年度	90,531,842	160,302,590	668,889,714	912,339,335	18,592,575	41,412,338
平成16年度	92,149,732	159,653,815	673,550,549	919,949,935	19,216,458	41,556,722
平成17年度	92,613,759	157,328,273	677,933,786	925,927,498	19,441,629	41,077,809
平成18年度	93,682,782	156,879,697	670,866,795	916,691,690	19,393,541	39,928,775
平成19年度	92,728,202	152,967,572	669,862,743	914,361,580	19,305,536	39,032,950
平成20年度	92,753,820	151,025,057	687,484,825	923,149,593	19,447,275	38,538,657
平成21年度	93,245,676	148,530,716	698,950,247	939,695,619	19,402,484	37,864,862
平成22年度	94,225,412	150,832,847	709,268,074	952,234,536	19,804,852	37,889,090
平成23年度	95,213,285	150,352,646	719,306,140	964,152,744	20,292,016	37,951,375
平成23年4月	7,984,332	12,724,438	59,549,331	80,047,537	1,639,897	3,147,573
5月	7,949,446	12,392,023	58,468,286	78,558,200	1,620,788	3,006,379
6月	8,088,617	12,968,562	60,152,746	80,844,072	1,823,241	3,459,011
7月	7,673,323	12,108,040	56,882,023	76,322,052	1,772,489	3,317,117
8月	7,339,929	11,449,293	55,629,558	74,733,308	1,826,478	3,422,980
9月	7,246,224	11,381,910	55,205,157	73,968,591	1,577,073	2,941,594
10月	7,955,948	12,758,592	59,862,977	80,218,106	1,647,015	3,109,026
11月	7,753,020	12,476,500	59,223,520	79,216,057	1,657,881	3,137,728
12月	8,121,519	13,019,451	62,123,630	82,906,494	1,710,220	3,127,323
平成24年1月	7,804,792	11,907,913	59,906,687	80,108,839	1,587,200	2,878,659
2月	8,378,605	13,077,094	64,139,456	85,918,638	1,610,984	3,010,583
3月	8,917,530	14,088,830	68,162,768	91,310,850	1,818,750	3,393,402
平成24年度	95,163,942	147,693,388	717,577,795	958,575,507	20,510,319	37,369,745
平成24年4月	7,695,745	11,947,395	57,413,046	76,823,002	1,628,092	2,986,983
5月	8,169,769	12,662,224	60,402,019	80,822,952	1,660,144	3,062,000
6月	7,986,482	12,602,819	59,322,246	79,420,638	1,859,498	3,435,717
7月	7,816,134	12,250,759	58,823,396	78,551,229	1,808,678	3,337,722
8月	7,240,541	11,071,768	54,889,186	73,297,220	1,808,759	3,250,850
9月	7,069,732	10,868,277	53,810,497	71,734,995	1,605,437	2,892,788
10月	8,235,005	13,272,438	62,999,020	84,136,747	1,703,839	3,228,493
11月	8,060,321	12,797,201	60,717,090	80,953,794	1,639,846	3,019,673
12月	8,216,097	12,841,981	61,744,434	82,231,138	1,722,039	3,056,618
平成25年1月	7,811,965	11,677,587	60,206,389	80,430,562	1,588,311	2,807,428
2月	7,950,303	11,990,979	60,144,667	80,415,179	1,625,356	2,911,758
3月	8,911,848	13,709,960	67,105,806	89,758,052	1,860,320	3,379,715

・医療費の状況

養		者		分	
費		薬		給	
科		劑		支	
給付費	医療費	件数	処方箋枚数	給付費	医療費
千円	千円			千円	千円
161,769,022	230,483,976	38,092,996	57,118,907	165,763,534	245,780,602
159,658,502	227,544,189	39,741,737	58,929,767	190,842,485	266,450,019
160,202,670	228,330,183	42,203,079	61,593,186	203,529,257	284,219,447
158,698,397	226,186,909	43,638,853	62,718,616	214,507,910	299,528,021
152,957,897	217,998,786	45,936,473	65,462,418	220,552,969	307,984,490
151,726,860	216,060,519	46,834,712	65,995,224	233,764,947	326,340,629
157,473,729	220,947,822	48,555,061	67,700,024	251,144,688	344,899,968
155,224,908	217,724,406	49,807,350	68,009,814	267,302,047	367,267,583
159,614,900	223,589,728	52,607,041	72,153,602	282,691,607	387,640,982
162,867,088	227,323,465	54,096,839	73,398,660	301,867,740	412,688,921
13,337,758	18,723,193	4,575,240	6,289,462	25,948,830	35,640,083
12,718,569	17,832,288	4,419,152	5,935,063	23,422,872	32,072,092
14,644,779	20,483,351	4,481,694	6,093,859	23,633,575	32,359,001
14,114,192	19,734,976	4,188,177	5,582,771	22,310,719	30,586,314
14,725,893	20,562,847	3,948,303	5,201,762	22,012,963	30,215,374
12,566,158	17,548,044	4,061,466	5,422,613	22,583,374	30,919,301
13,329,899	18,600,676	4,575,315	6,323,316	25,547,239	34,862,572
13,443,903	18,726,301	4,477,063	6,190,332	25,402,230	34,615,968
13,568,836	18,900,511	4,737,932	6,616,952	28,171,945	38,320,360
12,307,676	17,113,419	4,483,927	5,924,413	24,889,621	33,966,657
13,177,726	18,320,983	4,919,633	6,640,462	27,272,218	37,254,405
14,931,698	20,776,875	5,228,937	7,177,655	30,672,153	41,876,796
164,309,474	229,314,573	55,162,856	73,854,064	304,796,434	416,202,432
13,097,502	18,308,623	4,452,707	5,981,309	24,557,211	33,577,071
13,338,189	18,634,418	4,659,126	6,233,489	24,748,442	33,767,689
14,964,247	20,863,402	4,487,779	6,028,365	23,808,051	32,475,616
14,652,568	20,418,965	4,406,388	5,887,589	23,693,457	32,314,697
14,502,389	20,194,749	3,996,545	5,196,612	22,397,606	30,590,597
12,783,272	17,776,703	4,005,270	5,242,526	21,906,420	29,858,991
14,001,209	19,594,175	4,871,604	6,771,344	27,149,283	37,064,266
13,166,644	18,402,976	4,789,893	6,598,313	26,523,091	36,145,856
13,506,599	18,876,351	4,882,031	6,692,267	28,030,332	38,164,464
12,189,740	17,022,115	4,576,191	5,927,310	25,192,223	34,474,970
12,933,709	18,054,768	4,717,734	6,168,087	25,890,768	35,426,339
15,173,406	21,167,327	5,317,588	7,126,853	30,899,549	42,341,877

第8表(続) 保険給付費

協会管掌健康保険(被扶養者分)

年度別 月別	被 扶				家 族 件 数
	入 院 時 食 事 療 養 費 ・ 生 活 療 養 費 (標 準 負 担 額 差 額 支 給 を 除 く)	回 数	給 付 費	医 療 費	
	件 数	回 数	千円	千円	
平成14年度	1,767,928	20,953,722	29,064,060	45,363,097	31,228
平成15年度	1,704,513	19,692,867	27,319,778	42,633,389	34,103
平成16年度	1,633,775	18,677,973	26,104,166	40,629,706	38,076
平成17年度	1,586,048	17,858,706	25,060,675	38,952,152	42,048
平成18年度	1,557,452	46,770,915	18,741,129	30,987,836	45,374
平成19年度	1,503,113	45,355,286	18,001,479	29,744,874	49,789
平成20年度	1,457,881	43,877,403	17,437,871	28,818,777	54,252
平成21年度	1,440,648	42,907,785	17,097,912	28,225,337	59,548
平成22年度	1,438,238	42,309,664	16,895,071	27,848,313	67,096
平成23年度	1,415,866	41,121,901	16,498,289	27,073,860	73,978
平成23年4月	114,895	3,311,139	1,328,121	2,180,995	5,850
5月	116,026	3,440,159	1,379,878	2,265,681	6,011
6月	118,955	3,432,001	1,376,996	2,259,854	6,075
7月	120,182	3,537,488	1,418,668	2,328,627	6,040
8月	129,263	3,637,888	1,456,999	2,393,344	6,093
9月	115,936	3,363,780	1,349,128	2,213,683	6,106
10月	118,706	3,481,496	1,396,139	2,290,404	6,122
11月	117,242	3,409,088	1,370,243	2,245,559	6,195
12月	118,041	3,415,317	1,370,169	2,246,812	6,296
平成24年1月	111,039	3,316,990	1,333,834	2,185,055	6,323
2月	114,210	3,289,461	1,322,949	2,166,666	6,346
3月	121,371	3,487,094	1,395,164	2,297,181	6,521
平成24年度	1,402,268	40,214,122	16,086,090	26,487,885	83,427
平成24年4月	113,164	3,227,244	1,291,794	2,126,625	6,287
5月	116,488	3,369,812	1,347,849	2,219,374	6,666
6月	115,058	3,344,385	1,337,933	2,202,729	6,676
7月	121,062	3,460,555	1,384,606	2,278,963	6,819
8月	128,902	3,574,515	1,427,604	2,352,144	6,806
9月	114,960	3,325,118	1,329,447	2,189,465	6,855
10月	120,657	3,458,178	1,381,308	2,276,138	7,069
11月	117,653	3,337,111	1,334,657	2,198,695	7,099
12月	115,969	3,338,246	1,335,450	2,198,749	7,248
平成25年1月	106,867	3,190,084	1,277,574	2,102,746	7,249
2月	109,725	3,114,917	1,248,404	2,054,195	7,287
3月	121,763	3,473,957	1,389,464	2,288,062	7,366

協会管掌健康保険

(全国編)

・医療費の状況

養 者 分			入院時食事療養費・生活療養費 (標準負担額差額支給)		
訪 問 看 護 療 養 費			件 数	回 数	給 付 費
日 数	給 付 費	医 療 費			
	千円	千円			千円
197,950	1,285,238	1,832,687	951	32,723	5,857
223,095	1,449,543	2,058,403	1,191	39,718	7,340
245,645	1,635,235	2,317,695	1,267	38,900	6,975
275,034	1,847,344	2,603,227	1,172	32,416	5,841
296,604	2,020,590	2,854,631	1,368	67,826	4,639
324,080	2,213,844	3,132,321	1,147	71,521	4,885
354,906	2,591,345	3,620,927	818	42,223	5,972
387,180	2,844,049	3,965,812	1,199	38,190	6,694
434,026	3,269,313	4,548,379	1,264	42,743	7,796
471,775	3,574,004	4,968,142	1,393	46,944	9,109
37,134	279,861	390,373	118	4,127	873
36,759	279,216	388,929	117	4,183	796
40,435	303,474	422,424	132	3,631	712
38,465	290,327	404,426	90	2,117	348
41,116	308,410	428,750	99	2,957	540
38,672	294,585	409,479	102	5,873	1,063
38,292	291,966	405,604	151	6,233	1,182
39,531	298,951	415,081	119	2,867	473
40,081	305,712	424,533	109	4,120	746
38,108	292,345	406,032	110	3,282	616
40,443	306,939	425,961	115	3,131	1,033
42,739	322,217	446,552	131	4,423	728
527,673	4,250,541	5,874,364	1,184	36,255	6,120
39,526	314,157	436,567	100	2,230	382
43,305	353,833	477,587	110	2,369	338
43,671	348,203	482,319	90	1,817	252
44,894	359,153	496,900	93	3,271	615
44,755	350,068	493,962	136	4,912	977
42,105	341,415	471,521	94	3,605	551
47,578	380,912	525,742	81	2,642	509
45,982	371,352	512,748	97	2,579	382
43,783	355,672	491,403	100	4,429	781
42,937	351,276	484,911	88	2,411	351
43,295	352,078	486,544	105	3,196	512
45,842	372,421	514,159	90	2,794	469

第8表(続) 保険給付費

協会管掌健康保険 (被扶養者分)

年度別 月別	被			扶			入 件数
	家族療養費			家族移送費			
	件数	給付費	医療費	件数	給付費	医療費	
	千円	千円	千円	千円	千円	千円	
平成14年度	3,060,810	18,933,900	27,048,429	111	9,776	9,776	214,716
平成15年度	3,188,120	19,944,412	28,492,018	151	6,620	6,620	261,330
平成16年度	3,505,188	21,785,282	31,121,832	137	4,110	4,110	273,422
平成17年度	3,791,729	23,252,168	33,217,383	139	5,577	5,577	278,373
平成18年度	4,080,605	24,882,962	35,368,257	121	4,618	4,618	310,625
平成19年度	4,366,089	26,932,175	38,253,064	114	6,612	6,612	236,029
平成20年度	4,457,400	27,368,610	38,447,233	169	7,931	7,931	154,230
平成21年度	4,729,569	28,585,897	39,809,112	165	10,412	10,412	148,781
平成22年度	4,877,048	28,861,261	40,217,132	137	8,981	8,981	125,570
平成23年度	5,026,434	29,051,796	40,473,955	128	12,723	12,723	110,068
平成23年4月	385,680	2,210,774	3,078,662	9	171	171	10,336
5月	395,727	2,293,495	3,194,895	12	5,172	5,172	8,727
6月	397,320	2,328,278	3,241,539	8	566	566	9,763
7月	411,569	2,355,036	3,282,028	10	302	302	8,339
8月	434,665	2,538,877	3,536,709	11	352	352	9,534
9月	434,545	2,515,854	3,508,457	9	187	187	7,928
10月	421,423	2,474,344	3,446,986	13	367	367	8,703
11月	455,057	2,585,169	3,604,623	11	447	447	9,389
12月	442,502	2,542,541	3,539,680	14	4,079	4,079	9,313
平成24年1月	434,702	2,484,286	3,461,622	10	215	215	8,700
2月	414,039	2,411,645	3,359,800	10	266	266	9,448
3月	399,205	2,311,497	3,218,953	11	598	598	9,888
平成24年度	5,079,716	28,426,214	39,621,292	131	3,639	3,639	99,045
平成24年4月	394,056	2,242,528	3,124,139	12	204	204	9,052
5月	408,625	2,329,432	3,246,567	12	335	335	8,705
6月	409,535	2,304,460	3,212,770	14	248	248	8,302
7月	431,537	2,408,198	3,356,415	14	298	298	8,681
8月	445,845	2,481,101	3,459,560	8	253	253	8,135
9月	446,183	2,473,626	3,450,059	7	159	159	7,325
10月	426,669	2,403,884	3,350,631	7	214	214	8,639
11月	453,709	2,500,092	3,485,413	19	573	573	8,614
12月	444,143	2,476,203	3,450,824	10	397	397	8,310
平成25年1月	425,733	2,361,148	3,291,232	8	260	260	7,249
2月	400,193	2,240,659	3,122,165	7	276	276	7,641
3月	393,488	2,204,882	3,071,516	13	421	421	8,392

・医療費の状況

養 者 分						
高 額 分		療 養 費			費 減 分	
一 般	そ の 他	多 数 入 院	該 当 負 担	そ の 他	そ の 他	そ の 他
給 付 費	件 数	給 付 費	件 数	給 付 費	件 数	給 付 費
千円		千円		千円		千円
14,983,064	10,175	283,274	124,872	8,153,679	18,286	1,032,573
24,031,654	9,299	272,947	129,749	12,145,117	18,929	1,110,985
27,514,431	10,746	300,168	152,936	15,875,051	21,905	1,255,984
28,129,726	13,815	344,106	152,063	15,956,788	26,318	1,500,816
29,605,342	17,724	431,553	152,390	15,766,788	32,335	1,784,228
19,857,948	20,370	447,055	106,128	9,807,910	32,483	1,745,200
11,604,116	15,224	387,786	55,097	4,421,979	24,496	1,399,911
10,760,783	8,595	313,905	53,010	4,181,533	20,570	1,251,955
8,800,799	8,351	301,941	46,473	3,479,838	22,077	1,364,138
7,700,133	8,500	312,655	42,106	3,207,579	23,225	1,534,792
737,212	720	25,723	4,100	322,265	1,993	123,537
612,672	661	24,107	3,470	263,431	1,840	120,391
696,472	740	26,422	3,703	266,438	2,055	139,576
592,526	677	30,992	3,206	244,177	1,796	118,441
657,748	719	26,313	3,567	272,314	1,992	129,896
545,979	591	22,496	3,005	233,709	1,751	117,775
617,676	609	21,271	3,255	244,219	1,820	116,451
662,497	679	24,244	3,311	261,503	1,973	135,097
643,043	761	28,753	3,476	241,683	1,932	132,677
600,058	659	23,808	3,426	266,624	1,934	129,808
642,375	838	30,835	3,699	280,712	2,038	135,753
691,874	846	27,690	3,888	310,504	2,101	135,391
7,035,873	6,625	225,367	36,478	2,757,489	17,548	1,002,080
622,684	832	31,787	3,586	262,826	2,102	146,103
607,291	849	32,893	3,396	256,996	2,123	145,647
583,480	735	28,066	3,156	247,627	2,057	145,165
609,649	555	17,798	3,386	260,159	1,577	90,015
581,131	492	17,121	3,105	225,858	1,426	78,409
529,705	441	16,876	2,599	195,048	1,232	59,051
616,644	499	15,505	2,954	225,004	1,257	61,760
622,501	461	14,929	2,817	214,818	1,305	65,329
581,086	429	12,520	2,911	211,054	1,195	57,034
526,176	448	13,133	2,518	194,071	983	45,426
562,858	433	13,010	2,960	227,420	1,087	52,939
592,668	451	11,729	3,090	236,607	1,204	55,202

第8表(続) 保険給付費

協会管掌健康保険 (被扶養者分)

(被扶

年度別 月別	被 扶 養 者 分						(
	そ の 他 の 現 金 給 付						
	計		家 族 埋 葬 料		家 族 出 産 育 児 一 時 金		
	件 数	給 付 費	件 数	給 付 費	件 数	給 付 費	
平成14年度	378,385	96,685,626	84,150	8,415,008	294,235	88,270,618	6,871,863
平成15年度	375,166	94,671,483	89,392	8,939,251	285,774	85,732,232	13,592,022
平成16年度	370,334	94,554,089	82,732	8,273,309	287,602	86,280,780	13,496,421
平成17年度	371,336	93,321,562	90,396	9,039,562	280,940	84,282,000	13,517,489
平成18年度	368,478	97,460,091	83,206	6,576,350	285,272	90,883,741	13,585,563
平成19年度	381,175	106,997,860	80,171	4,036,490	301,004	102,961,370	13,592,738
平成20年度	319,669	104,243,200	27,321	1,371,070	292,348	102,872,130	28,939,267
平成21年度	285,140	106,378,709	17,830	891,450	267,310	105,487,259	28,409,140
平成22年度	297,313	117,966,461	18,085	904,250	279,228	117,062,211	29,940,335
平成23年度	285,351	112,874,098	18,356	917,800	266,995	111,956,298	30,229,374
平成23年4月	23,334	9,167,425	1,669	83,450	21,665	9,083,975	2,360,866
5月	23,802	9,310,980	1,812	90,600	21,990	9,220,380	2,395,178
6月	23,726	9,307,037	1,732	86,600	21,994	9,220,437	2,544,094
7月	23,226	9,250,823	1,318	65,900	21,908	9,184,923	2,467,566
8月	24,927	9,880,540	1,551	77,550	23,376	9,802,990	2,241,265
9月	24,721	9,864,640	1,363	68,150	23,358	9,796,490	2,275,127
10月	24,900	9,902,440	1,457	72,850	23,443	9,829,590	2,526,648
11月	24,105	9,599,140	1,377	68,850	22,728	9,530,290	2,556,066
12月	23,174	9,219,390	1,350	67,500	21,824	9,151,890	2,751,599
平成24年1月	22,807	8,993,620	1,544	77,200	21,263	8,916,420	2,550,020
2月	23,818	9,398,080	1,597	79,850	22,221	9,318,230	2,672,075
3月	22,811	8,979,982	1,586	79,300	21,225	8,900,682	2,888,870
平成24年度	273,836	108,592,011	16,875	843,750	256,961	107,748,261	30,194,675
平成24年4月	22,323	8,809,458	1,492	74,600	20,831	8,734,858	2,335,445
5月	22,480	8,856,030	1,539	76,950	20,941	8,779,080	2,459,325
6月	22,286	8,852,650	1,334	66,700	20,952	8,785,950	2,449,514
7月	22,218	8,809,012	1,374	68,700	20,844	8,740,312	2,507,245
8月	23,595	9,391,110	1,363	68,150	22,232	9,322,960	2,180,875
9月	23,698	9,455,920	1,303	65,150	22,395	9,390,770	2,230,772
10月	24,085	9,587,308	1,387	69,350	22,698	9,517,958	2,672,007
11月	23,607	9,391,800	1,371	68,550	22,236	9,323,250	2,730,203
12月	22,628	9,026,762	1,251	62,550	21,377	8,964,212	2,789,097
平成25年1月	22,902	9,040,810	1,525	76,250	21,377	8,964,560	2,463,436
2月	22,910	9,050,210	1,506	75,300	21,404	8,974,910	2,541,607
3月	21,104	8,320,940	1,430	71,500	19,674	8,249,440	2,835,149

協会管掌健康保険

(全国編)

・医療費の状況

養者分（義務教育就学前））（再掲）

再 掲) 義 務 教 育 就 学 前						
診 療 費			入 院			
計			院			
日 数	給 付 費	医 療 費	件 数	日 数	給 付 費	医 療 費
	千円	千円			千円	千円
14,448,078	90,520,840	110,230,150	190,825	1,323,928	38,910,352	45,736,472
27,976,306	181,476,153	219,942,834	379,612	2,662,186	82,738,978	96,557,734
27,430,140	183,016,264	221,448,922	374,934	2,630,590	84,236,452	98,000,273
27,142,048	184,402,874	222,991,362	372,176	2,575,384	84,774,244	98,483,709
26,958,533	194,127,698	234,598,730	370,304	2,556,320	92,833,686	108,007,982
26,684,280	197,956,136	238,836,452	365,563	2,528,840	95,769,481	111,130,376
52,857,206	323,561,609	393,770,340	448,343	3,069,570	121,600,636	141,446,051
50,747,576	326,745,719	396,629,503	450,920	3,069,114	127,862,248	148,163,967
53,951,251	358,604,828	433,535,506	459,279	3,096,541	146,370,450	168,423,480
53,363,857	361,647,490	436,439,448	448,060	3,009,428	148,009,001	169,776,851
4,272,949	28,327,700	34,344,162	36,637	235,101	11,181,781	12,931,378
4,249,919	29,436,158	35,465,604	39,624	267,210	12,934,639	14,859,024
4,587,231	29,870,859	36,053,005	38,035	253,626	12,477,151	14,337,240
4,260,312	28,120,535	33,908,367	35,779	244,198	11,844,718	13,586,646
3,775,898	26,584,210	31,967,828	36,743	248,483	12,105,926	13,894,232
3,907,811	26,888,777	32,405,384	35,144	235,383	11,473,301	13,167,099
4,558,092	30,242,414	36,493,555	37,326	250,320	12,331,919	14,139,820
4,617,853	30,818,968	37,161,980	37,567	251,893	12,591,263	14,414,967
4,986,833	32,670,020	39,533,365	38,555	257,462	12,593,273	14,479,398
4,350,228	31,744,710	38,225,777	37,610	259,557	13,066,670	14,915,503
4,697,056	32,765,045	39,500,970	36,808	250,973	12,771,599	14,552,194
5,099,675	34,178,094	41,379,451	38,232	255,222	12,636,760	14,499,350
52,454,592	363,392,830	437,498,004	445,207	2,997,467	151,367,132	172,827,330
4,112,088	28,480,513	34,374,878	36,607	239,947	11,772,150	13,523,642
4,308,017	29,903,313	35,875,118	38,176	259,357	13,164,944	14,992,493
4,319,834	28,562,957	34,384,198	36,017	243,042	12,012,238	13,734,644
4,330,999	29,046,925	34,922,627	36,107	246,961	12,296,772	14,024,926
3,617,047	26,435,776	31,657,694	36,036	244,960	12,399,846	14,148,910
3,766,011	27,565,851	33,071,711	36,041	243,551	12,309,247	14,040,548
4,851,418	32,722,180	39,411,068	39,788	265,364	13,601,084	15,529,650
4,910,113	32,411,861	39,140,235	39,614	259,857	12,950,338	14,835,863
4,953,385	32,727,595	39,557,828	38,372	256,540	12,689,399	14,534,122
4,103,525	30,266,507	36,436,033	34,944	240,150	12,308,664	14,009,249
4,299,112	30,811,486	37,116,570	34,879	234,563	12,260,415	13,950,792
4,883,043	34,457,865	41,550,045	38,626	263,175	13,602,035	15,502,490

第8表(続) 保険給付費

協会管掌健康保険(被扶養者分(義務教育就学前)) (再掲)

年度別 月別	(再掲)					
	診				療	
	入院			外		歯
	件数	日数	給付費	医療費	件数	日数
平成14年度	6,472,147	12,814,069	50,462,108	63,068,898	208,891	310,081
平成15年度	12,765,461	24,656,500	96,296,598	120,356,719	446,949	657,620
平成16年度	12,663,701	24,143,569	96,318,413	120,392,411	457,786	655,981
平成17年度	12,683,047	23,918,865	97,179,441	121,469,558	462,266	647,799
平成18年度	12,746,081	23,762,172	98,863,018	123,572,878	469,178	640,041
平成19年度	12,744,775	23,506,615	99,707,104	124,625,010	482,400	648,825
平成20年度	25,524,059	44,910,809	181,336,935	226,568,509	2,966,865	4,876,827
平成21年度	25,017,355	42,924,190	178,401,739	222,888,467	2,940,865	4,754,272
平成22年度	26,471,969	46,099,227	189,893,513	237,218,644	3,009,087	4,755,483
平成23年度	26,712,293	45,620,205	191,112,100	238,563,559	3,069,021	4,734,224
平成23年4月	2,113,711	3,707,268	15,542,139	19,411,721	210,518	330,580
5月	2,143,278	3,656,563	14,924,934	18,639,052	212,276	326,146
6月	2,238,965	3,911,138	15,337,596	19,150,804	267,094	422,467
7月	2,178,037	3,618,970	14,372,002	17,946,118	253,750	397,144
8月	1,953,735	3,139,864	12,636,247	15,775,647	250,787	387,551
9月	2,007,505	3,316,678	13,738,224	17,146,112	232,478	355,750
10月	2,231,604	3,911,080	16,036,769	20,015,873	257,718	396,692
11月	2,250,908	3,948,960	16,255,623	20,288,102	267,591	417,000
12月	2,438,952	4,313,790	18,127,638	22,622,310	274,092	415,581
平成24年1月	2,252,571	3,696,923	16,817,869	20,990,583	259,839	393,748
2月	2,369,685	4,041,238	18,078,279	22,561,545	265,582	404,845
3月	2,533,342	4,357,733	19,244,781	24,015,693	317,296	486,720
平成24年度	26,608,359	44,722,578	188,721,133	235,613,953	3,141,109	4,734,547
平成24年4月	2,086,694	3,553,079	15,110,697	18,859,704	212,144	319,062
5月	2,201,267	3,714,197	15,048,076	18,777,927	219,882	334,463
6月	2,136,880	3,649,530	14,405,288	17,975,814	276,617	427,262
7月	2,210,296	3,683,913	14,766,488	18,426,102	260,842	400,125
8月	1,891,534	2,993,326	12,160,102	15,170,980	253,305	378,761
9月	1,952,628	3,163,013	13,488,445	16,830,172	242,103	359,447
10月	2,364,123	4,175,870	17,135,553	21,403,138	268,096	410,184
11月	2,425,832	4,247,327	17,495,423	21,851,711	264,757	402,929
12月	2,469,650	4,280,276	18,018,325	22,503,035	281,075	416,569
平成25年1月	2,163,499	3,470,995	16,035,145	20,028,283	264,993	392,380
2月	2,234,095	3,659,222	16,564,152	20,688,958	272,633	405,327
3月	2,471,861	4,131,830	18,493,440	23,098,130	324,662	488,038

・医療費の状況

務 教		育 就		学 前	
費		薬 劑		支 給	
科					
給 付 費	医 療 費	件 数	処 方 箋 枚 数	給 付 費	医 療 費
千円	千円			千円	千円
1, 148, 379	1, 424, 780	3, 091, 291	5, 652, 352	11, 994, 464	14, 991, 886
2, 440, 576	3, 028, 381	6, 264, 372	11, 146, 796	23, 436, 902	29, 271, 719
2, 461, 399	3, 056, 239	6, 488, 347	11, 378, 235	23, 812, 504	29, 752, 452
2, 449, 190	3, 038, 095	6, 734, 191	11, 698, 040	24, 548, 389	30, 679, 216
2, 430, 994	3, 017, 870	7, 000, 713	12, 013, 787	25, 043, 360	31, 299, 374
2, 479, 551	3, 081, 067	7, 247, 401	12, 334, 814	26, 356, 856	32, 937, 682
20, 624, 038	25, 755, 780	15, 153, 612	24, 450, 217	61, 402, 223	76, 713, 443
20, 481, 732	25, 577, 069	15, 100, 345	23, 744, 042	62, 594, 276	78, 180, 005
22, 340, 864	27, 893, 382	16, 563, 759	26, 349, 708	69, 920, 374	87, 329, 769
22, 526, 389	28, 099, 038	16, 879, 201	26, 362, 837	71, 783, 305	89, 562, 246
1, 603, 780	2, 001, 063	1, 341, 549	2, 151, 037	5, 791, 116	7, 229, 712
1, 576, 584	1, 967, 528	1, 337, 641	2, 094, 013	5, 486, 820	6, 849, 361
2, 056, 112	2, 564, 961	1, 390, 365	2, 194, 833	5, 552, 513	6, 929, 184
1, 903, 815	2, 375, 604	1, 310, 129	1, 969, 830	4, 877, 158	6, 085, 056
1, 842, 037	2, 297, 949	1, 165, 943	1, 701, 202	4, 303, 179	5, 369, 333
1, 677, 252	2, 092, 172	1, 249, 521	1, 897, 363	4, 995, 095	6, 230, 988
1, 873, 726	2, 337, 862	1, 435, 936	2, 323, 453	6, 339, 812	7, 909, 515
1, 972, 082	2, 458, 911	1, 462, 513	2, 351, 145	6, 507, 894	8, 119, 861
1, 949, 109	2, 431, 656	1, 595, 204	2, 596, 672	7, 558, 874	9, 428, 434
1, 860, 172	2, 319, 692	1, 426, 083	2, 142, 536	6, 101, 974	7, 610, 835
1, 915, 167	2, 387, 231	1, 530, 353	2, 371, 906	6, 809, 852	8, 495, 969
2, 296, 553	2, 864, 408	1, 633, 964	2, 568, 847	7, 459, 017	9, 303, 998
23, 304, 564	29, 056, 721	17, 183, 188	26, 505, 388	71, 791, 926	89, 576, 232
1, 597, 665	1, 991, 532	1, 344, 067	2, 101, 950	5, 551, 892	6, 925, 819
1, 690, 293	2, 104, 697	1, 412, 189	2, 185, 445	5, 721, 674	7, 133, 893
2, 145, 432	2, 673, 740	1, 351, 252	2, 102, 202	5, 348, 901	6, 669, 137
1, 983, 665	2, 471, 598	1, 392, 530	2, 120, 090	5, 316, 276	6, 628, 667
1, 875, 828	2, 337, 804	1, 167, 670	1, 686, 126	4, 363, 039	5, 439, 102
1, 768, 158	2, 200, 991	1, 228, 562	1, 834, 567	4, 807, 744	5, 992, 601
1, 985, 543	2, 478, 280	1, 563, 424	2, 547, 436	6, 847, 341	8, 548, 689
1, 966, 101	2, 452, 661	1, 612, 201	2, 597, 750	7, 065, 429	8, 820, 520
2, 019, 870	2, 520, 671	1, 641, 455	2, 625, 012	7, 511, 733	9, 378, 752
1, 922, 699	2, 398, 502	1, 393, 549	2, 044, 273	5, 852, 262	7, 303, 388
1, 986, 920	2, 476, 820	1, 461, 823	2, 188, 349	6, 229, 113	7, 776, 131
2, 362, 390	2, 949, 425	1, 614, 466	2, 472, 188	7, 176, 521	8, 959, 532

第8表(続) 保険給付費

協会管掌健康保険(被扶養者分(義務教育就学前))(再掲)

年度別 月別	(再掲)義務教育				家族訪問	
	入院時食事療養費・生活療養費 (標準負担額差額支給を除く)				件数	日数
	件数	回数	給付費	医療費		
			千円	千円		
平成14年度	146,543	951,042	1,245,262	1,986,291	520	2,732
平成15年度	288,108	1,895,601	2,479,962	3,956,613	1,360	6,502
平成16年度	279,824	1,848,987	2,420,804	3,861,692	1,636	8,463
平成17年度	275,391	1,794,168	2,354,076	3,752,844	2,069	11,999
平成18年度	268,385	4,428,538	1,723,405	2,906,163	2,611	16,044
平成19年度	262,932	4,412,540	1,663,898	2,811,515	3,242	19,974
平成20年度	337,866	5,454,894	2,076,181	3,493,614	7,724	47,386
平成21年度	343,412	5,479,893	2,096,708	3,520,696	9,368	57,854
平成22年度	349,106	5,490,967	2,106,035	3,531,575	11,163	67,627
平成23年度	337,705	5,250,427	2,018,755	3,377,174	12,635	75,737
平成23年4月	28,117	408,764	157,347	263,254	890	5,269
5月	30,461	470,799	181,048	302,988	987	5,609
6月	29,167	449,878	173,243	289,476	976	6,260
7月	26,742	424,525	163,108	272,903	962	5,758
8月	27,239	430,133	164,813	276,366	993	6,444
9月	26,125	408,820	157,006	262,737	1,026	6,093
10月	27,929	437,327	167,964	280,987	1,062	6,230
11月	28,243	440,070	169,589	283,420	1,106	6,767
12月	29,392	451,763	174,139	290,888	1,107	6,525
平成24年1月	27,763	446,381	171,710	286,965	1,144	6,420
2月	27,478	436,155	167,712	280,412	1,168	6,931
3月	29,049	445,812	171,076	286,779	1,214	7,431
平成24年度	335,826	5,226,912	2,007,117	3,363,777	14,772	89,408
平成24年4月	28,252	419,251	161,144	269,994	991	5,832
5月	29,142	451,557	173,322	290,505	1,053	6,638
6月	27,261	428,861	164,599	275,835	1,103	6,925
7月	27,144	431,357	165,624	277,576	1,148	7,246
8月	27,113	427,203	163,731	274,696	1,182	7,270
9月	26,927	422,035	161,971	271,559	1,211	7,215
10月	30,022	462,849	177,820	297,964	1,304	8,302
11月	29,996	454,978	174,883	292,998	1,300	8,114
12月	28,699	444,348	170,997	286,267	1,329	7,555
平成25年1月	25,555	409,286	156,988	263,230	1,354	7,829
2月	26,015	407,508	156,515	262,288	1,388	7,994
3月	29,700	467,679	179,524	300,866	1,409	8,488

・医療費の状況

(高齢受給者分 (一般))

就学前		高齢受給者分 (一般)			
看護療養費		診療費			
		計			
給付費	医療費	件数	日数	給付費	医療費
千円	千円			千円	千円
21,137	26,421	227,320	570,533	4,851,857	5,293,172
51,094	63,867	1,888,719	4,763,686	40,589,874	44,284,394
65,875	82,344	3,639,693	8,973,947	76,727,332	83,732,941
92,542	115,678	5,370,262	12,996,343	115,466,625	125,938,988
123,388	154,222	7,075,657	16,712,088	150,429,049	164,144,906
155,452	194,337	8,609,959	19,967,619	186,874,494	203,875,206
393,431	491,706	8,622,740	19,759,751	186,993,062	215,727,828
481,743	602,179	8,450,285	18,978,182	187,495,499	215,752,573
605,317	756,629	8,153,882	18,248,013	189,266,203	216,945,147
684,504	855,374	8,215,231	17,951,637	191,717,028	219,400,234
47,197	58,976	673,136	1,496,845	15,379,543	17,654,732
51,012	63,730	669,566	1,458,002	15,426,849	17,662,153
55,888	69,831	687,516	1,529,551	16,175,020	18,528,637
52,326	65,370	677,851	1,506,007	16,018,956	18,312,825
57,626	71,993	677,133	1,501,699	15,988,959	18,279,746
55,788	69,724	675,861	1,467,885	15,386,927	17,647,914
56,807	71,009	691,683	1,525,453	16,009,400	18,340,857
61,067	76,314	694,912	1,524,745	16,307,947	18,658,753
59,018	73,747	705,416	1,516,669	16,131,123	18,459,843
58,615	73,261	659,643	1,385,508	15,473,361	17,662,536
62,923	78,639	683,672	1,462,696	16,394,756	18,711,514
66,237	82,781	718,842	1,576,577	17,024,188	19,480,724
884,393	1,103,069	8,407,904	17,819,221	197,413,931	224,908,088
57,310	71,601	681,404	1,445,637	15,650,932	17,875,431
66,547	81,632	698,889	1,506,320	16,454,214	18,754,503
67,796	84,668	705,539	1,527,806	16,515,749	18,845,250
71,460	89,240	705,159	1,522,652	16,664,301	18,988,609
70,903	88,432	692,059	1,474,933	16,462,703	18,722,875
71,610	89,395	685,763	1,437,667	15,781,692	17,993,292
80,991	101,182	725,471	1,590,439	17,514,816	19,934,909
79,942	99,883	707,171	1,502,175	16,722,521	19,038,911
75,594	94,448	713,194	1,478,527	16,261,436	18,538,150
78,168	97,669	677,187	1,384,285	16,126,588	18,312,327
79,332	99,070	684,581	1,402,637	16,038,390	18,279,487
84,741	105,849	731,487	1,546,143	17,220,588	19,624,345

第8表(続) 保険給付費

協会管掌健康保険(高齢受給者分(一般))

年度別 月別	高 齢 受 給 者					
	診					
	入 院			入		
	件 数	日 数	給 付 費	医 療 費	件 数	日 数
		千円	千円			
平成14年度	5,014	75,919	2,102,146	2,240,908	197,389	426,659
平成15年度	41,188	615,775	17,433,029	18,571,867	1,634,439	3,569,190
平成16年度	77,799	1,155,426	32,873,137	35,023,223	3,148,780	6,734,617
平成17年度	116,948	1,724,009	50,028,939	53,268,004	4,623,741	9,654,746
平成18年度	153,766	2,223,873	66,239,827	70,635,727	6,096,408	12,426,342
平成19年度	186,348	2,697,376	83,791,046	89,365,212	7,426,863	14,818,132
平成20年度	196,488	2,888,168	89,657,623	96,956,063	7,398,224	14,393,812
平成21年度	191,612	2,789,846	89,870,400	96,982,348	7,213,238	13,702,906
平成22年度	186,975	2,665,992	92,609,838	99,558,963	6,903,760	13,119,704
平成23年度	183,412	2,589,784	93,225,326	100,081,333	6,911,448	12,822,722
平成23年4月	14,688	208,308	7,317,602	7,867,131	567,661	1,076,400
5月	14,797	216,094	7,524,695	8,080,855	564,938	1,040,329
6月	15,674	214,754	7,854,243	8,436,415	578,661	1,099,342
7月	15,366	223,746	7,926,677	8,503,537	572,382	1,076,640
8月	15,288	218,379	7,814,905	8,386,109	573,637	1,084,893
9月	14,917	205,702	7,325,532	7,878,591	571,489	1,062,526
10月	15,303	214,841	7,713,806	8,283,184	581,574	1,095,628
11月	15,830	217,086	7,957,415	8,543,388	581,896	1,085,642
12月	15,031	216,468	7,750,494	8,314,466	592,130	1,081,382
平成24年1月	14,573	213,350	7,709,680	8,266,426	553,574	972,380
2月	16,036	217,386	8,148,225	8,745,412	571,569	1,027,549
3月	15,909	223,670	8,182,052	8,775,819	601,937	1,120,011
平成24年度	185,431	2,554,869	96,741,867	103,689,175	7,042,090	12,657,111
平成24年4月	14,774	208,330	7,659,760	8,221,926	571,669	1,027,507
5月	15,256	212,572	7,955,147	8,527,830	586,053	1,074,229
6月	15,414	210,562	7,975,052	8,554,145	590,512	1,092,297
7月	15,665	215,259	8,121,741	8,708,321	592,132	1,086,350
8月	15,670	216,854	8,190,877	8,776,207	583,648	1,057,738
9月	15,076	208,933	7,719,692	8,284,509	575,933	1,024,534
10月	16,046	218,180	8,562,395	9,160,858	607,168	1,137,014
11月	15,933	212,937	8,255,770	8,846,331	590,918	1,066,178
12月	15,004	213,283	7,877,321	8,440,198	597,872	1,049,066
平成25年1月	14,804	211,688	8,085,609	8,650,204	567,696	972,123
2月	15,819	205,115	7,944,451	8,531,407	569,461	982,859
3月	15,970	221,156	8,394,054	8,987,241	609,028	1,087,216

協会管掌健康保険

(全国編)

・医療費の状況

分 (一 般)						
療 外		費				
給 付 費	医 療 費	件 数	日 数	給 付 費	医 療 費	
千円	千円			千円	千円	
2,347,847	2,606,043	24,917	67,955	401,864	446,221	
19,744,729	21,922,496	213,092	578,721	3,412,115	3,790,031	
37,491,981	41,643,469	413,114	1,083,904	6,362,214	7,066,249	
56,001,303	62,189,848	629,573	1,617,588	9,436,384	10,481,137	
72,386,227	80,399,779	825,483	2,061,873	11,802,995	13,109,400	
88,935,964	98,796,444	996,748	2,452,111	14,147,484	15,713,550	
84,093,403	102,446,193	1,028,028	2,477,771	13,242,036	16,325,572	
84,456,056	102,526,756	1,045,435	2,485,430	13,169,042	16,243,469	
83,498,635	101,143,578	1,063,147	2,462,317	13,157,731	16,242,607	
84,780,867	102,421,652	1,120,371	2,539,131	13,710,835	16,897,248	
6,917,965	8,377,025	90,787	212,137	1,143,976	1,410,576	
6,821,834	8,248,850	89,831	201,579	1,080,320	1,332,447	
7,150,721	8,650,391	93,181	215,455	1,170,056	1,441,831	
6,978,509	8,438,150	90,103	205,621	1,113,769	1,371,138	
7,119,897	8,594,245	88,208	198,427	1,054,157	1,299,392	
6,992,623	8,450,520	89,455	199,657	1,068,773	1,318,803	
7,128,795	8,618,982	94,806	214,984	1,166,799	1,438,691	
7,150,123	8,635,933	97,186	222,017	1,200,408	1,479,432	
7,178,154	8,665,637	98,255	218,819	1,202,475	1,479,740	
6,723,777	8,112,162	91,496	199,778	1,039,904	1,283,947	
7,047,035	8,489,783	96,067	217,761	1,199,496	1,476,319	
7,571,435	9,139,973	100,996	232,896	1,270,702	1,564,933	
86,446,437	103,689,378	1,180,383	2,607,241	14,225,627	17,529,535	
6,857,494	8,255,653	94,961	209,800	1,133,679	1,397,853	
7,293,545	8,743,133	97,580	219,519	1,205,522	1,483,540	
7,306,732	8,771,951	99,613	224,947	1,233,965	1,519,154	
7,330,741	8,790,518	97,362	221,043	1,211,819	1,489,771	
7,186,579	8,610,105	92,741	200,341	1,085,247	1,336,563	
6,938,191	8,324,598	94,754	204,200	1,123,810	1,384,185	
7,669,031	9,192,651	102,257	235,245	1,283,390	1,581,400	
7,253,088	8,696,013	100,320	223,060	1,213,663	1,496,566	
7,185,764	8,621,816	100,318	216,178	1,198,351	1,476,136	
6,989,960	8,363,203	94,687	200,474	1,051,019	1,298,920	
6,913,554	8,291,494	99,301	214,663	1,180,386	1,456,586	
7,521,758	9,028,243	106,489	237,771	1,304,777	1,608,860	

第8表(続) 保険給付費

協会管掌健康保険(高齢受給者分(一般))

年度別 月別	高 齢 受 給 者					
	薬 劑 支 給				入 院 時 食 事 療 養 (標 準 負 担 額 差)	
	件 数	処方箋枚数	給 付 費	医 療 費	件 数	回 数
平成14年度	85,329	132,352	807,788	897,477	4,781	67,805
平成15年度	733,317	1,129,790	7,379,631	8,194,314	39,098	550,800
平成16年度	1,467,772	2,206,938	15,048,737	16,694,091	74,123	1,033,829
平成17年度	2,222,312	3,262,582	23,911,988	26,518,989	111,468	1,542,796
平成18年度	3,035,705	4,371,240	32,084,838	35,557,920	146,523	5,563,185
平成19年度	3,819,710	5,419,267	42,268,212	46,821,867	177,570	6,765,323
平成20年度	3,939,178	5,433,663	39,895,685	49,362,128	187,297	7,304,475
平成21年度	3,939,339	5,309,858	41,416,516	51,180,539	182,319	7,041,153
平成22年度	3,989,856	5,318,673	40,806,094	50,402,618	178,108	6,721,711
平成23年度	4,075,343	5,350,074	43,332,249	53,418,512	174,992	6,543,772
平成23年4月	335,336	450,496	3,583,447	4,421,344	14,061	529,744
5月	331,088	430,536	3,365,692	4,151,804	14,112	547,109
6月	338,429	444,849	3,474,162	4,283,533	14,965	543,256
7月	334,779	439,501	3,489,270	4,304,133	14,696	568,319
8月	337,892	449,024	3,644,694	4,490,504	14,600	550,522
9月	334,812	437,915	3,543,569	4,368,192	14,242	518,443
10月	341,309	450,390	3,610,023	4,449,363	14,594	539,060
11月	341,931	451,041	3,669,530	4,520,113	15,081	546,728
12月	353,357	467,240	3,952,026	4,870,403	14,331	546,530
平成24年1月	329,426	417,273	3,496,412	4,303,836	13,835	534,935
2月	338,773	436,614	3,580,647	4,424,258	15,274	551,704
3月	358,211	475,195	3,922,777	4,831,027	15,201	567,422
平成24年度	4,223,343	5,434,286	43,844,837	53,915,094	177,234	6,462,950
平成24年4月	340,816	439,057	3,465,980	4,266,938	14,091	529,188
5月	349,170	454,762	3,544,996	4,359,541	14,624	538,394
6月	351,027	453,220	3,558,879	4,370,036	14,791	531,819
7月	353,794	459,742	3,677,140	4,515,051	14,975	543,969
8月	350,984	455,997	3,703,280	4,545,433	15,035	548,107
9月	342,793	432,902	3,455,921	4,248,024	14,407	529,616
10月	364,532	482,765	3,863,727	4,750,071	15,331	551,343
11月	354,218	459,805	3,727,572	4,585,442	15,212	538,119
12月	362,425	467,124	3,923,082	4,825,120	14,297	538,262
平成25年1月	343,269	429,528	3,573,790	4,398,331	14,057	531,598
2月	342,564	427,915	3,490,846	4,297,887	15,135	520,349
3月	367,751	471,469	3,859,624	4,753,221	15,279	562,186

協会管掌健康保険

(全国編)

・医療費の状況

分		(一 般)			
費・生活療養費 額支給を除く)		訪問看護		療養費	
給付費	医療費	件数	日数	給付費	医療費
千円	千円			千円	千円
98,622	151,157	26	128	1,119	1,243
804,685	1,232,464	254	1,865	15,255	16,828
1,518,176	2,320,995	636	4,867	40,679	44,903
2,279,588	3,477,255	1,188	7,939	67,042	74,154
2,288,652	3,765,552	1,864	12,518	107,785	119,497
2,772,417	4,583,255	2,285	15,960	138,689	153,809
3,010,262	4,967,138	4,088	32,291	284,569	326,228
2,916,795	4,796,710	4,345	34,579	304,616	349,293
2,801,337	4,586,493	4,708	36,034	327,713	375,419
2,744,852	4,466,337	4,993	35,817	319,888	369,112
221,400	361,611	374	3,017	26,457	30,205
229,004	373,769	380	2,778	24,823	28,525
228,149	370,920	404	3,103	27,756	31,917
238,486	387,614	394	2,856	25,384	29,303
230,592	375,549	404	3,060	27,426	31,434
217,724	353,941	454	3,105	28,007	32,375
226,161	367,723	409	2,917	26,124	30,169
229,553	372,922	428	2,883	25,877	30,064
229,578	372,775	424	2,995	26,680	30,906
224,969	365,493	439	2,883	25,846	30,061
231,837	376,289	449	3,124	27,980	32,361
237,400	387,731	434	3,096	27,528	31,791
2,705,981	4,417,323	5,568	41,365	392,410	446,492
221,835	361,872	303	1,764	16,959	19,678
225,107	368,201	479	3,798	35,326	40,139
221,989	363,299	471	3,572	33,462	38,054
227,783	371,650	479	3,742	34,641	39,415
229,495	374,594	435	3,389	31,895	36,213
221,429	361,927	478	3,605	34,321	38,970
230,053	376,048	485	3,726	35,215	39,907
225,704	368,025	481	3,598	34,729	39,305
225,849	368,125	503	3,574	34,658	39,491
223,039	363,527	472	3,436	33,222	37,778
217,919	355,646	495	3,534	32,755	37,529
235,780	384,409	487	3,627	35,226	40,014

第8表(続) 保険給付費

協会管掌健康保険(高齢受給者分(一定以上所得者))

年度別 月別	高齢受給者分()					
	診					
	計				入	
	件数	日数	給付費	医療費	件数	日数
平成14年度	51,848	124,054	1,022,598	1,218,719	1,100	14,292
平成15年度	449,586	1,058,264	8,811,104	10,529,395	9,469	120,732
平成16年度	830,161	1,909,300	16,225,416	19,345,849	17,333	219,567
平成17年度	1,189,246	2,658,428	23,188,063	27,650,639	24,348	298,501
平成18年度	1,547,184	3,364,688	29,054,074	35,979,353	31,813	389,612
平成19年度	1,796,569	3,803,045	32,954,274	42,361,178	36,628	444,223
平成20年度	1,649,078	3,423,172	31,821,248	40,500,658	34,401	410,443
平成21年度	1,526,306	3,106,871	29,830,559	37,911,978	31,915	373,272
平成22年度	1,442,658	2,926,129	29,281,074	37,074,387	29,691	338,792
平成23年度	1,457,863	2,883,067	29,808,036	37,658,943	29,541	332,728
平成23年4月	121,627	244,969	2,455,487	3,116,860	2,453	27,264
5月	119,260	235,411	2,439,853	3,073,877	2,352	28,135
6月	122,735	246,923	2,485,032	3,158,304	2,540	27,529
7月	120,343	241,505	2,433,083	3,083,461	2,429	28,010
8月	119,960	240,529	2,550,628	3,210,439	2,538	28,881
9月	118,214	232,204	2,382,472	3,017,400	2,397	26,304
10月	120,907	240,027	2,456,097	3,107,181	2,412	26,925
11月	121,327	240,674	2,463,469	3,111,745	2,462	27,221
12月	125,142	243,714	2,479,185	3,135,541	2,428	27,461
平成24年1月	117,604	224,453	2,459,215	3,083,175	2,323	28,182
2月	122,790	238,490	2,582,638	3,247,220	2,635	28,205
3月	127,954	254,168	2,620,877	3,313,740	2,572	28,611
平成24年度	1,528,429	2,933,082	31,364,159	39,216,578	30,138	330,637
平成24年4月	123,133	237,174	2,527,356	3,163,207	2,463	28,002
5月	125,916	243,809	2,582,864	3,231,991	2,490	26,948
6月	127,016	248,249	2,614,917	3,273,874	2,493	26,683
7月	127,121	247,688	2,639,687	3,299,895	2,545	27,785
8月	124,058	239,399	2,651,225	3,288,268	2,491	27,632
9月	121,946	231,503	2,439,836	3,057,719	2,428	27,103
10月	130,879	259,769	2,755,176	3,443,733	2,596	27,810
11月	127,829	246,281	2,633,713	3,291,638	2,538	27,819
12月	131,186	247,401	2,595,074	3,247,529	2,374	27,083
平成25年1月	125,877	234,017	2,590,284	3,234,220	2,470	28,084
2月	127,843	238,343	2,570,123	3,226,332	2,657	27,131
3月	135,625	259,449	2,763,904	3,458,173	2,593	28,557

協会管掌健康保険

(全国編)

・医療費の状況

一 定 以 上 所 得 者)					
療 費					
院		入 院 外			
給 付 費	医 療 費	件 数	日 数	給 付 費	医 療 費
千円	千円			千円	千円
460,689	518,104	43,710	91,612	474,057	590,903
3,818,934	4,310,195	377,899	778,916	4,245,216	5,287,027
7,166,339	8,067,260	696,662	1,405,189	7,720,672	9,607,840
10,117,452	11,380,626	992,718	1,947,447	11,151,641	13,872,987
13,400,215	15,226,403	1,290,528	2,446,533	13,397,373	17,747,547
15,883,401	18,213,656	1,500,573	2,763,280	14,683,617	20,748,818
15,436,889	17,608,303	1,369,947	2,459,947	14,093,217	19,630,379
14,458,224	16,477,721	1,262,936	2,220,143	13,262,906	18,428,490
14,142,226	16,012,731	1,181,054	2,085,836	13,039,748	18,072,460
14,427,835	16,291,531	1,189,153	2,043,841	13,232,313	18,317,526
1,168,522	1,325,345	99,562	174,518	1,106,373	1,533,954
1,205,862	1,358,800	97,609	166,472	1,063,204	1,472,012
1,172,800	1,330,363	100,044	175,739	1,127,426	1,565,050
1,166,739	1,320,794	98,289	171,231	1,088,457	1,509,208
1,268,258	1,430,367	98,062	170,647	1,109,460	1,535,099
1,136,377	1,286,712	96,403	165,399	1,075,263	1,487,621
1,174,436	1,326,253	98,632	170,915	1,099,143	1,522,342
1,177,930	1,330,329	98,724	170,622	1,102,898	1,522,977
1,177,652	1,328,730	102,069	173,659	1,118,829	1,548,064
1,235,687	1,387,010	95,879	156,967	1,058,525	1,462,449
1,294,780	1,457,372	99,632	167,176	1,103,438	1,528,016
1,248,792	1,409,456	104,248	180,496	1,179,297	1,630,734
15,138,415	17,046,325	1,243,422	2,078,286	13,969,290	18,962,624
1,243,480	1,402,839	100,123	166,790	1,098,719	1,497,648
1,242,375	1,400,875	102,377	173,078	1,154,435	1,566,498
1,239,323	1,395,444	103,026	176,147	1,180,813	1,601,456
1,269,719	1,427,993	103,616	175,859	1,179,661	1,601,293
1,328,132	1,485,667	101,324	170,835	1,149,865	1,556,418
1,164,565	1,317,402	99,135	163,278	1,096,564	1,487,732
1,327,483	1,492,593	106,460	185,403	1,226,429	1,664,714
1,272,340	1,434,111	104,121	174,586	1,173,010	1,589,833
1,229,605	1,378,480	106,713	175,773	1,171,434	1,592,628
1,268,972	1,430,161	102,826	165,212	1,150,355	1,560,792
1,240,217	1,405,448	103,396	167,495	1,140,201	1,550,462
1,312,204	1,475,312	110,305	183,830	1,247,804	1,693,150

第8表(続) 保険給付費

協会管掌健康保険(高齢受給者分(一定以上所得者))

年度別 月別	高 齢 受 給 者 分 ()						
	診 療 費				薬 剤 支		
	歯 科		給 付 費	医 療 費	件 数	処 方 箋 枚 数	給 付 費
	件 数	日 数					
		千円	千円	千円			
平成14年度	7,038	18,150	87,852	109,711	18,241	27,270	158,316
平成15年度	62,218	158,616	746,954	932,174	165,976	244,636	1,527,362
平成16年度	116,166	284,544	1,338,406	1,670,749	319,780	463,574	3,009,558
平成17年度	172,180	412,480	1,918,970	2,397,026	469,491	661,932	4,634,930
平成18年度	224,843	528,543	2,256,487	3,005,403	633,033	877,422	5,717,451
平成19年度	259,368	595,542	2,387,256	3,398,705	758,287	1,032,118	6,717,453
平成20年度	244,730	552,782	2,291,142	3,261,975	711,854	945,307	6,407,168
平成21年度	231,455	513,456	2,109,428	3,005,766	670,230	872,205	6,271,283
平成22年度	231,913	501,501	2,099,100	2,989,197	669,186	865,524	6,121,866
平成23年度	239,169	506,498	2,147,888	3,049,887	686,295	875,863	6,591,373
平成23年4月	19,612	43,187	180,592	257,561	57,772	75,168	556,868
5月	19,299	40,804	170,787	243,066	55,953	70,833	517,843
6月	20,151	43,655	184,807	262,891	57,263	73,079	529,247
7月	19,625	42,264	177,887	253,459	56,637	72,162	536,711
8月	19,360	41,001	172,910	244,973	56,503	72,285	542,817
9月	19,414	40,501	170,832	243,067	55,333	70,460	531,853
10月	19,863	42,187	182,519	258,586	56,777	72,713	541,989
11月	20,141	42,831	182,641	258,439	56,738	73,044	552,378
12月	20,645	42,594	182,704	258,747	59,516	76,538	601,782
平成24年1月	19,402	39,304	165,003	233,717	55,759	69,044	536,649
2月	20,523	43,109	184,419	261,831	57,487	72,552	548,513
3月	21,134	45,061	192,788	273,550	60,557	77,985	594,723
平成24年度	254,869	524,159	2,256,454	3,207,629	727,560	912,723	6,854,836
平成24年4月	20,547	42,382	185,157	262,719	58,508	73,220	538,832
5月	21,049	43,783	186,054	264,618	59,639	75,456	551,066
6月	21,497	45,419	194,782	276,974	59,474	75,038	547,239
7月	20,960	44,044	190,307	270,610	60,206	76,119	570,540
8月	20,243	40,932	173,228	246,184	59,296	74,843	570,023
9月	20,383	41,122	178,707	252,585	57,545	70,949	531,577
10月	21,823	46,556	201,265	286,425	62,011	79,888	589,593
11月	21,170	43,876	188,362	267,694	61,045	77,187	579,907
12月	22,099	44,545	194,035	276,420	63,374	79,876	623,329
平成25年1月	20,581	40,721	170,957	243,267	60,673	74,473	570,683
2月	21,790	43,717	189,705	270,423	60,670	74,134	557,928
3月	22,727	47,062	203,896	289,711	65,119	81,540	624,119

協会管掌健康保険

(全国編)

・医療費の状況

一 定 以 上 所 得 者)									
給	入院時食事療養費・生活療養費 (標準負担額差額支給を除く)				訪問看護療養費				
	医療費	件数	回数	給付費	医療費	件数	日数	給付費	医療費
千円			千円	千円			千円	千円	
197,790	1,024	11,897	17,635	26,892	11	65	461	575	
1,906,458	8,981	105,303	156,763	238,803	48	364	2,676	3,184	
3,753,270	16,495	190,944	285,518	434,394	199	1,448	11,444	13,682	
5,777,951	23,113	260,176	390,087	593,004	291	1,648	12,874	15,733	
7,609,371	30,350	914,415	388,258	632,699	328	2,244	16,940	20,925	
9,532,187	34,930	1,057,317	437,807	718,863	548	3,631	26,227	34,095	
9,083,091	32,707	974,079	406,900	664,449	697	5,219	40,836	51,551	
8,897,696	30,343	884,033	369,771	604,200	649	5,241	38,741	51,251	
8,679,367	28,206	803,819	336,678	549,314	704	5,307	40,324	54,935	
9,314,121	28,208	789,711	332,921	540,308	758	5,415	41,044	56,346	
787,478	2,341	65,198	27,355	44,617	44	289	2,098	2,938	
731,828	2,244	67,659	28,612	46,379	58	443	3,098	4,329	
748,604	2,434	65,758	27,623	44,987	70	486	3,652	5,085	
759,148	2,327	67,199	28,352	46,029	63	418	3,259	4,419	
768,121	2,437	68,792	29,026	47,086	63	518	4,027	5,519	
751,990	2,288	62,608	26,322	42,762	52	407	3,151	4,520	
765,337	2,313	63,945	26,796	43,616	65	479	3,743	4,990	
779,163	2,352	64,353	27,107	43,975	54	387	2,912	3,933	
849,262	2,315	64,247	27,004	43,923	70	489	3,627	4,960	
756,171	2,205	65,716	27,776	44,937	72	438	3,378	4,608	
777,480	2,514	66,157	28,017	45,209	73	583	4,419	6,089	
839,541	2,438	68,079	28,931	46,788	74	478	3,679	4,955	
9,612,758	28,689	783,533	328,961	535,971	787	5,944	46,136	63,395	
758,770	2,377	65,684	27,760	44,994	51	356	2,556	3,606	
770,466	2,370	63,008	26,627	43,239	68	532	3,905	5,525	
765,833	2,363	62,534	26,247	42,720	74	577	4,357	6,007	
798,020	2,440	65,433	27,304	44,578	71	633	4,632	6,411	
795,754	2,370	65,634	27,731	45,054	65	490	3,731	5,193	
743,454	2,298	63,980	26,772	43,835	66	516	3,940	5,421	
828,518	2,472	66,436	27,870	45,501	65	540	4,056	5,602	
815,099	2,413	67,037	28,119	45,826	66	511	4,401	5,901	
873,621	2,258	64,583	27,071	44,175	81	582	4,670	6,372	
801,339	2,351	66,344	27,805	45,306	64	379	3,132	4,201	
785,642	2,513	64,553	27,023	44,078	54	365	2,726	3,785	
876,241	2,464	68,307	28,633	46,663	62	463	4,030	5,372	

第9表 保険給付費

協会管掌健康保険(被保険者分)

年度別 月別	被				保			
	被保険者1000人当たり診療件数				診療1件当たり日数			
	合計	入院	入院外	歯科	平均	入院	入院外	歯科
平成14年度	6,847.94	99.79	5,403.82	1,344.33	2.08	12.08	1.79	2.50
平成15年度	6,494.13	91.88	5,121.32	1,280.93	2.00	11.49	1.72	2.46
平成16年度	6,640.22	88.84	5,237.69	1,313.69	1.94	11.18	1.66	2.39
平成17年度	6,672.15	87.03	5,243.35	1,341.78	1.89	10.92	1.62	2.34
平成18年度	6,684.70	86.10	5,248.80	1,349.80	1.85	10.59	1.59	2.29
平成19年度	6,686.68	83.52	5,266.59	1,336.57	1.81	10.47	1.56	2.26
平成20年度	6,704.96	82.64	5,267.98	1,354.35	1.78	10.38	1.53	2.22
平成21年度	6,745.60	81.90	5,307.81	1,355.89	1.75	10.25	1.51	2.19
平成22年度	6,776.07	82.00	5,329.90	1,364.17	1.73	10.03	1.50	2.14
平成23年度	6,842.45	80.98	5,366.74	1,394.72	1.70	9.83	1.48	2.10
平成23年4月	572.43	6.47	451.45	114.50	1.73	9.89	1.50	2.17
5月	557.40	6.49	436.94	113.97	1.69	10.02	1.47	2.08
6月	567.51	6.91	441.80	118.80	1.74	9.63	1.50	2.15
7月	561.31	6.86	437.36	117.09	1.73	9.92	1.50	2.14
8月	554.27	7.16	433.25	113.87	1.72	9.67	1.50	2.09
9月	542.55	6.78	423.02	112.74	1.71	9.70	1.49	2.07
10月	568.22	6.85	444.49	116.87	1.72	9.84	1.49	2.12
11月	564.49	6.83	440.99	116.68	1.71	9.70	1.48	2.10
12月	581.93	6.60	457.39	117.94	1.68	9.95	1.47	2.05
平成24年1月	568.56	6.37	448.81	113.38	1.65	10.14	1.43	2.03
2月	590.06	6.87	465.88	117.32	1.66	9.63	1.44	2.08
3月	614.01	6.80	485.63	121.58	1.70	9.94	1.48	2.12
平成24年度	6,915.92	80.88	5,425.93	1,409.11	1.67	9.65	1.45	2.04
平成24年4月	556.09	6.33	435.39	114.37	1.67	9.89	1.45	2.06
5月	568.78	6.66	445.62	116.51	1.68	9.72	1.46	2.06
6月	576.98	6.80	448.08	122.10	1.71	9.59	1.48	2.11
7月	571.39	6.99	445.31	119.10	1.70	9.66	1.47	2.10
8月	553.69	7.15	432.79	113.75	1.68	9.45	1.46	2.00
9月	542.16	6.71	420.77	114.68	1.67	9.63	1.45	2.01
10月	586.38	6.99	458.90	120.49	1.71	9.59	1.49	2.12
11月	571.52	6.86	448.79	115.87	1.66	9.47	1.45	2.03
12月	591.54	6.54	466.65	118.36	1.64	9.82	1.43	2.00
平成25年1月	591.12	6.41	471.33	113.39	1.60	9.90	1.40	1.97
2月	583.63	6.67	459.48	117.48	1.61	9.34	1.40	1.99
3月	622.61	6.79	492.82	123.00	1.66	9.84	1.44	2.06

・医療費の諸率

険 者 分							
診 療 1 件 当 た り 医 療 費				診 療 1 日 当 た り 医 療 費			
平 均	入 院	入院外(薬剤 支給を含む)	歯 科	平 均	入 院	入院外(薬剤 支給を含む)	歯 科
円	円	円	円	円	円	円	円
20,012	379,780	14,394	15,889	9,630	31,426	8,053	6,346
19,909	383,395	14,546	15,276	9,947	33,370	8,474	6,210
19,458	382,891	14,480	14,726	10,056	34,243	8,700	6,164
19,632	390,088	14,822	14,397	10,395	35,734	9,129	6,158
19,313	392,979	14,593	13,829	10,449	37,119	9,172	6,036
19,633	410,097	14,928	13,770	10,827	39,153	9,549	6,101
19,938	424,463	15,145	13,896	11,206	40,886	9,891	6,263
20,324	436,512	15,618	13,605	11,623	42,583	10,374	6,221
20,781	461,208	15,871	13,490	11,997	45,978	10,582	6,301
20,995	467,967	16,226	13,396	12,324	47,598	10,977	6,380
20,785	462,766	16,210	13,841	12,037	46,787	10,833	6,367
20,487	463,277	15,808	13,205	12,102	46,231	10,773	6,340
21,076	464,625	16,140	13,630	12,143	48,272	10,746	6,352
21,037	461,708	16,120	13,591	12,127	46,534	10,762	6,351
21,589	466,860	16,434	13,207	12,516	48,258	10,974	6,320
21,231	457,960	16,363	13,225	12,410	47,211	11,010	6,379
21,056	462,317	16,214	13,605	12,228	46,996	10,860	6,428
21,153	468,233	16,284	13,403	12,381	48,275	10,987	6,393
20,915	469,797	16,417	13,256	12,427	47,228	11,168	6,475
20,735	489,950	16,084	12,774	12,599	48,311	11,266	6,287
20,875	473,749	16,077	13,402	12,546	49,202	11,146	6,452
21,030	475,557	16,536	13,574	12,380	47,838	11,187	6,406
21,060	484,280	16,179	13,267	12,639	50,164	11,165	6,491
20,897	488,196	16,050	13,503	12,503	49,350	11,079	6,541
20,998	487,400	16,045	13,292	12,513	50,130	11,004	6,453
21,039	476,662	16,136	13,664	12,301	49,704	10,885	6,481
21,347	479,796	16,236	13,568	12,531	49,692	11,017	6,472
21,650	477,116	16,410	12,975	12,911	50,493	11,217	6,479
21,170	472,340	16,150	13,185	12,683	49,063	11,148	6,551
21,508	488,618	16,444	13,715	12,546	50,964	11,050	6,470
21,086	478,253	16,139	13,166	12,672	50,481	11,135	6,478
20,733	487,342	16,123	13,129	12,657	49,648	11,254	6,576
20,611	501,678	16,005	12,576	12,856	50,689	11,423	6,370
20,718	481,625	15,999	13,006	12,842	51,545	11,392	6,532
21,011	494,084	16,404	13,365	12,680	50,213	11,362	6,488

第9表(続) 保険給付費

協会管掌健康保険(被保険者分)

年度別 月別	被 保 険 者 分							
	1 人 当 た り 医 療 費				1 人 当 た り 医 療 費 の 伸 び 率			
	合 計	入 院	入院外(薬剤 支給を含む)	歯 科	合 計	入 院	入院外(薬剤 支給を含む)	歯 科
	円	円	円	円	%	%	%	%
平成14年度	137,042	37,898	77,783	21,361	△ 2.30	△ 4.12	△ 1.81	△ 0.74
平成15年度	129,291	35,227	74,497	19,567	△ 5.66	△ 7.05	△ 4.22	△ 8.40
平成16年度	129,205	34,018	75,843	19,345	△ 0.07	△ 3.43	1.81	△ 1.14
平成17年度	130,985	33,948	77,719	19,318	1.38	△ 0.21	2.47	△ 0.14
平成18年度	129,099	33,835	76,598	18,666	△ 1.44	△ 0.33	△ 1.44	△ 3.37
平成19年度	131,277	34,253	78,618	18,405	1.69	1.24	2.64	△ 1.40
平成20年度	133,681	35,076	79,785	18,820	1.83	2.40	1.48	2.26
平成21年度	137,097	35,750	82,900	18,447	2.56	1.92	3.90	△ 1.98
平成22年度	140,811	37,818	84,590	18,403	2.71	5.78	2.04	△ 0.24
平成23年度	143,660	37,898	87,079	18,683	2.02	0.21	2.94	1.52
平成23年4月	11,898	2,995	7,318	1,585	2.02	△ 1.71	4.04	0.22
5月	11,419	3,007	6,907	1,505	2.32	△ 1.02	4.09	1.23
6月	11,961	3,211	7,131	1,619	0.65	△ 0.04	1.22	△ 0.41
7月	11,808	3,167	7,050	1,591	△ 1.18	△ 1.26	△ 1.32	△ 0.43
8月	11,966	3,342	7,120	1,504	4.29	2.62	5.07	4.38
9月	11,519	3,106	6,922	1,491	1.81	△ 0.30	2.98	0.97
10月	11,964	3,167	7,207	1,590	1.29	△ 0.33	2.32	△ 0.06
11月	11,941	3,196	7,181	1,564	2.21	1.21	2.99	0.76
12月	12,171	3,099	7,509	1,563	1.74	△ 0.09	2.98	△ 0.44
平成24年1月	11,789	3,122	7,218	1,448	0.36	0.12	0.15	1.96
2月	12,318	3,256	7,490	1,572	5.78	3.51	7.07	4.52
3月	12,913	3,232	8,030	1,650	3.11	△ 0.33	3.94	6.14
平成24年度	145,651	39,168	87,789	18,695	1.39	3.35	0.81	0.06
平成24年4月	11,621	3,088	6,988	1,544	△ 2.33	3.10	△ 4.51	△ 2.56
5月	11,943	3,245	7,150	1,549	4.59	7.89	3.52	2.90
6月	12,139	3,241	7,230	1,668	1.49	0.94	1.39	3.03
7月	12,197	3,351	7,230	1,616	3.30	5.84	2.55	1.55
8月	11,988	3,410	7,102	1,476	0.18	2.01	△ 0.25	△ 1.86
9月	11,478	3,170	6,795	1,512	△ 0.35	2.08	△ 1.83	1.41
10月	12,612	3,413	7,546	1,653	5.42	7.78	4.70	3.93
11月	12,051	3,282	7,243	1,526	0.92	2.71	0.87	△ 2.45
12月	12,264	3,187	7,524	1,554	0.77	2.84	0.20	△ 0.61
平成25年1月	12,184	3,214	7,544	1,426	3.35	2.94	4.51	△ 1.55
2月	12,092	3,213	7,351	1,528	△ 1.83	△ 1.31	△ 1.85	△ 2.82
3月	13,082	3,354	8,084	1,644	1.31	3.77	0.67	△ 0.39

協会管掌健康保険

(全国編)

・医療費の諸率

(被扶養者分)

被 扶 養 者 分							
被 扶 養 者 1000 人 当 たり 診 療 件 数				診 療 1 件 当 たり 日 数			
合 計	入 院	入 院 外	歯 科	平 均	入 院	入 院 外	歯 科
7,202.75	129.67	5,870.10	1,202.98	2.05	12.09	1.79	2.25
7,278.25	127.22	5,932.64	1,218.39	2.02	11.77	1.77	2.23
7,481.32	123.74	6,088.02	1,269.57	1.97	11.62	1.73	2.16
7,567.93	121.16	6,154.75	1,292.02	1.93	11.44	1.70	2.11
7,691.24	120.48	6,272.31	1,298.45	1.89	11.14	1.67	2.06
7,619.25	116.87	6,209.58	1,292.80	1.86	11.10	1.65	2.02
7,660.76	114.23	6,238.52	1,308.00	1.83	11.08	1.63	1.98
7,685.01	112.51	6,268.21	1,304.28	1.79	10.98	1.59	1.95
7,760.77	112.33	6,320.05	1,328.39	1.79	10.85	1.60	1.91
7,878.23	110.91	6,402.75	1,364.57	1.76	10.73	1.58	1.87
656.86	8.99	537.48	110.39	1.77	10.63	1.59	1.92
655.66	9.16	537.01	109.49	1.74	10.94	1.56	1.85
678.92	9.34	546.41	123.17	1.78	10.65	1.60	1.90
646.91	9.45	517.84	119.62	1.77	10.84	1.58	1.87
627.83	10.03	494.70	123.10	1.76	10.54	1.56	1.87
603.24	9.11	487.93	106.19	1.76	10.67	1.57	1.87
655.17	9.33	535.07	110.77	1.78	10.79	1.60	1.89
641.24	9.20	520.70	111.34	1.79	10.68	1.61	1.89
668.72	9.21	544.79	114.72	1.77	10.75	1.60	1.83
638.15	8.80	522.99	106.36	1.70	11.02	1.53	1.81
677.19	8.92	560.50	107.77	1.73	10.60	1.56	1.87
727.86	9.39	596.77	121.71	1.74	10.66	1.58	1.87
7,910.53	110.04	6,417.38	1,383.11	1.73	10.62	1.55	1.82
637.30	8.84	518.72	109.74	1.73	10.56	1.55	1.83
673.99	9.19	552.52	112.28	1.72	10.71	1.55	1.84
674.82	9.06	540.03	125.73	1.75	10.69	1.58	1.85
660.23	9.48	528.46	122.29	1.75	10.60	1.57	1.85
622.72	9.99	490.26	122.47	1.72	10.42	1.53	1.80
596.25	9.09	478.50	108.66	1.72	10.67	1.54	1.80
680.85	9.53	556.24	115.09	1.79	10.58	1.61	1.89
663.35	9.27	543.50	110.57	1.75	10.46	1.59	1.84
678.27	9.13	553.19	115.95	1.72	10.68	1.56	1.77
640.36	8.49	525.10	106.76	1.67	11.01	1.49	1.77
650.86	8.58	533.25	109.02	1.67	10.43	1.51	1.79
730.87	9.39	596.89	124.60	1.70	10.62	1.54	1.82

第9表(続) 保険給付費

協会管掌健康保険(被扶養者分)

年度別 月別	被				扶			
	診療1件当たり医療費				診療1日当たり医療費			
	平均	入院	入院外(薬剤 支給を含む)	歯科	平均	入院	入院外(薬剤 支給を含む)	歯科
	円	円	円	円	円	円	円	円
平成14年度	17,933	306,193	10,010	12,352	8,728	25,330	5,581	5,497
平成15年度	18,106	311,457	10,078	12,238	8,955	26,456	5,691	5,495
平成16年度	17,855	314,667	9,983	11,882	9,068	27,086	5,762	5,494
平成17年度	17,882	320,742	9,998	11,634	9,288	28,047	5,885	5,506
平成18年度	17,710	328,894	9,785	11,241	9,382	29,530	5,843	5,460
平成19年度	18,057	342,488	9,861	11,192	9,720	30,851	5,977	5,535
平成20年度	18,405	357,558	9,953	11,361	10,060	32,276	6,113	5,733
平成21年度	18,775	371,440	14,016	11,221	10,481	33,815	8,799	5,750
平成22年度	19,318	401,072	14,220	11,290	10,804	36,965	8,883	5,901
平成23年度	19,475	410,725	14,461	11,203	11,076	38,286	9,157	5,990
平成23年4月	19,159	393,627	14,489	11,417	10,813	37,046	9,092	5,948
5月	18,938	408,271	13,917	11,002	10,888	37,312	8,928	5,931
6月	18,945	410,056	13,995	11,235	10,636	38,493	8,729	5,922
7月	19,202	410,027	13,932	11,134	10,864	37,840	8,830	5,949
8月	20,029	410,490	14,298	11,258	11,348	38,939	9,166	6,007
9月	19,757	403,091	14,475	11,127	11,225	37,787	9,215	5,965
10月	19,542	408,691	14,465	11,294	10,963	37,882	9,020	5,983
11月	19,799	412,396	14,682	11,295	11,070	38,604	9,124	5,968
12月	19,713	410,783	14,927	11,052	11,152	38,225	9,311	6,044
平成24年1月	19,639	425,069	14,616	10,782	11,521	38,578	9,580	5,945
2月	19,496	419,042	14,701	11,373	11,277	39,544	9,419	6,086
3月	19,537	417,329	14,935	11,424	11,197	39,159	9,453	6,123
平成24年度	19,596	425,715	14,446	11,180	11,358	40,098	9,308	6,136
平成24年4月	19,357	413,950	14,346	11,245	11,214	39,188	9,241	6,129
5月	19,183	426,590	14,026	11,225	11,129	39,837	9,050	6,086
6月	18,939	419,930	14,011	11,220	10,818	39,265	8,879	6,073
7月	19,566	426,277	14,184	11,289	11,190	40,229	9,050	6,118
8月	20,311	425,203	14,348	11,165	11,778	40,799	9,383	6,212
9月	19,960	420,385	14,370	11,073	11,572	39,387	9,348	6,145
10月	19,997	430,700	14,718	11,500	11,202	40,717	9,132	6,069
11月	19,665	421,450	14,528	11,222	11,211	40,291	9,150	6,094
12月	19,556	425,706	14,654	10,962	11,357	39,869	9,375	6,176
平成25年1月	19,675	439,341	14,709	10,717	11,806	39,888	9,840	6,063
2月	19,410	425,430	14,571	11,108	11,599	40,784	9,661	6,201
3月	19,616	433,644	14,823	11,378	11,522	40,826	9,635	6,263

協会管掌健康保険

(全国編)

・医療費の諸率

養 者 分							
1 人 当 た り 医 療 費				1 人 当 た り 医 療 費 の 伸 び 率			
合 計	入 院	入院外(薬剤 支給を含む)	歯 科	合 計	入 院	入院外(薬剤 支給を含む)	歯 科
円	円	円	円	%	%	%	%
129,167	39,704	74,604	14,859	△ 1.40	△ 2.73	△ 0.82	△ 0.73
131,782	39,624	77,247	14,911	2.02	△ 0.20	3.54	0.35
133,577	38,937	79,555	15,085	1.36	△ 1.73	2.99	1.17
135,331	38,861	81,439	15,032	1.31	△ 0.20	2.37	△ 0.35
136,215	39,625	81,995	14,596	0.65	1.97	0.68	△ 2.90
137,579	40,027	83,084	14,469	1.00	1.01	1.33	△ 0.87
140,994	40,845	85,288	14,861	2.48	2.05	2.65	2.71
144,285	41,792	87,857	14,636	2.33	2.32	3.01	△ 1.51
149,922	45,054	89,871	14,997	3.91	7.81	2.29	2.47
153,429	45,555	92,588	15,287	2.34	1.11	3.02	1.93
12,585	3,537	7,788	1,260	3.36	1.79	4.46	1.15
12,417	3,739	7,473	1,205	2.55	0.58	3.53	2.77
12,862	3,831	7,647	1,384	1.34	1.48	1.35	0.91
12,422	3,876	7,215	1,332	△ 0.67	1.19	△ 1.64	△ 0.65
12,575	4,115	7,073	1,386	4.22	1.42	5.76	4.99
11,918	3,674	7,063	1,182	2.93	0.64	4.52	0.88
12,803	3,813	7,740	1,251	2.37	0.26	3.72	0.70
12,696	3,793	7,645	1,258	△ 0.82	△ 0.65	△ 1.23	1.21
13,182	3,782	8,132	1,268	1.33	△ 0.03	2.09	0.57
12,532	3,742	7,644	1,147	1.61	0.33	2.22	1.86
13,203	3,737	8,240	1,226	7.09	4.66	8.67	4.21
14,220	3,917	8,913	1,390	2.99	1.83	3.25	4.65
155,017	46,845	92,708	15,464	1.04	2.83	0.13	1.16
12,336	3,661	7,441	1,234	△ 1.98	3.51	△ 4.45	△ 2.09
12,929	3,919	7,750	1,260	4.13	4.83	3.70	4.62
12,780	3,803	7,566	1,411	△ 0.64	△ 0.72	△ 1.06	1.95
12,918	4,042	7,496	1,381	3.99	4.29	3.90	3.66
12,648	4,246	7,034	1,367	0.58	3.18	△ 0.55	△ 1.34
11,901	3,822	6,876	1,203	△ 0.14	4.03	△ 2.64	1.82
13,615	4,105	8,187	1,323	6.34	7.66	5.77	5.80
13,045	3,908	7,896	1,241	2.75	3.02	3.28	△ 1.33
13,264	3,887	8,106	1,271	0.62	2.76	△ 0.31	0.25
12,599	3,731	7,724	1,144	0.53	△ 0.28	1.04	△ 0.22
12,633	3,652	7,770	1,211	△ 4.32	△ 2.28	△ 5.70	△ 1.19
14,337	4,072	8,848	1,418	0.82	3.96	△ 0.73	1.96

第9表(続) 保険給付費

協会管掌健康保険(被扶養者分(義務教育就学前))(再掲)

年度別 月別	(再掲) 義							
	1000人当たり診療件数				診療1件当たり日数			
	合計	入院	入院外	歯科	平均	入院	入院外	歯科
平成14年度	5,648.96	156.87	5,320.38	171.72	2.10	6.94	1.98	1.48
平成15年度	11,277.21	314.96	10,591.42	370.83	2.06	7.01	1.93	1.47
平成16年度	11,272.49	313.15	10,576.99	382.35	2.03	7.02	1.91	1.43
平成17年度	11,438.05	314.92	10,731.97	391.15	2.01	6.92	1.89	1.40
平成18年度	11,514.31	313.85	10,802.81	397.65	1.98	6.90	1.86	1.36
平成19年度	11,444.48	307.79	10,730.53	406.16	1.96	6.92	1.84	1.34
平成20年度	11,410.65	176.78	10,064.05	1,169.82	1.83	6.85	1.76	1.64
平成21年度	11,286.39	179.14	9,938.90	1,168.35	1.79	6.81	1.72	1.62
平成22年度	11,855.39	181.86	10,482.03	1,191.50	1.80	6.74	1.74	1.58
平成23年度	11,969.83	177.42	10,577.18	1,215.23	1.77	6.72	1.71	1.54
平成23年4月	1,009.13	15.66	903.48	89.98	1.81	6.42	1.75	1.57
5月	1,008.88	16.69	902.78	89.41	1.77	6.74	1.71	1.54
6月	1,056.64	15.80	929.91	110.93	1.80	6.67	1.75	1.58
7月	1,011.41	14.67	892.74	104.01	1.73	6.83	1.66	1.57
8月	904.93	14.84	788.83	101.26	1.68	6.76	1.61	1.55
9月	906.67	14.01	800.02	92.65	1.72	6.70	1.65	1.53
10月	992.92	14.67	876.98	101.28	1.80	6.71	1.75	1.54
11月	991.29	14.57	872.94	103.78	1.81	6.71	1.75	1.56
12月	1,053.97	14.77	934.21	104.99	1.81	6.68	1.77	1.52
平成24年1月	964.50	14.23	852.00	98.28	1.71	6.90	1.64	1.52
2月	998.03	13.75	885.09	99.20	1.76	6.82	1.71	1.52
3月	1,068.63	14.14	937.11	117.37	1.77	6.68	1.72	1.53
平成24年度	11,889.30	175.30	10,477.17	1,236.83	1.74	6.73	1.68	1.51
平成24年4月	993.89	15.58	888.03	90.28	1.76	6.55	1.70	1.50
5月	1,029.78	15.99	921.73	92.07	1.75	6.79	1.69	1.52
6月	1,011.70	14.88	882.58	114.25	1.76	6.75	1.71	1.54
7月	1,021.49	14.71	900.51	106.27	1.73	6.84	1.67	1.53
8月	875.94	14.47	759.73	101.74	1.66	6.80	1.58	1.50
9月	884.74	14.29	774.42	96.02	1.69	6.76	1.62	1.48
10月	1,044.02	15.55	923.72	104.75	1.82	6.67	1.77	1.53
11月	1,052.58	15.27	935.24	102.07	1.80	6.56	1.75	1.52
12月	1,062.08	14.61	940.44	107.03	1.78	6.69	1.73	1.48
平成25年1月	926.32	13.14	813.53	99.64	1.67	6.87	1.60	1.48
2月	944.44	12.96	830.18	101.31	1.69	6.73	1.64	1.49
3月	1,041.84	14.19	908.34	119.30	1.72	6.81	1.67	1.50

・医療費の諸率

務 教 育 就 学 前							
診 療 1 件 当 た り 医 療 費				診 療 1 日 当 た り 医 療 費			
平 均	入 院	入院外(薬剤 支給を含む)	歯 科	平 均	入 院	入院外(薬剤 支給を含む)	歯 科
円	円	円	円	円	円	円	円
18,222	239,678	12,061	6,821	8,667	34,546	6,092	4,595
18,335	254,359	11,721	6,776	8,908	36,270	6,069	4,605
18,612	261,380	11,856	6,676	9,158	37,254	6,219	4,659
18,766	264,616	11,996	6,572	9,346	38,240	6,361	4,690
19,572	291,674	12,151	6,432	9,863	42,251	6,518	4,715
19,994	303,998	12,363	6,387	10,185	43,945	6,703	4,749
16,258	315,486	11,882	8,681	8,901	46,080	6,753	5,281
16,713	328,581	12,034	8,697	9,356	48,276	7,014	5,380
17,397	366,713	12,260	9,270	9,654	54,391	7,040	5,866
17,400	378,915	12,284	9,156	9,857	56,415	7,193	5,935
17,610	352,960	12,604	9,505	9,730	55,004	7,186	6,053
17,667	375,001	11,892	9,269	9,957	55,608	6,971	6,033
16,895	376,949	11,648	9,603	9,370	56,529	6,668	6,071
16,208	379,738	11,033	9,362	9,387	55,638	6,640	5,982
16,659	378,146	10,823	9,163	9,888	55,916	6,734	5,929
16,982	374,661	11,645	8,999	9,887	55,939	7,048	5,881
17,574	378,820	12,514	9,071	9,742	56,487	7,140	5,893
17,715	383,714	12,621	9,189	9,806	57,227	7,194	5,897
17,794	375,552	13,141	8,872	9,818	56,239	7,430	5,851
17,975	396,583	12,697	8,927	10,537	57,465	7,737	5,891
17,962	395,354	13,106	8,989	10,219	57,983	7,685	5,897
17,544	379,246	13,152	9,028	9,939	56,811	7,646	5,885
17,456	388,195	12,221	9,250	10,048	57,658	7,271	6,137
17,684	369,428	12,357	9,388	10,044	56,361	7,257	6,242
17,488	392,720	11,771	9,572	9,983	57,806	6,976	6,293
16,760	381,338	11,533	9,666	9,503	56,511	6,753	6,258
16,572	388,427	11,335	9,475	9,594	56,790	6,801	6,177
17,010	392,633	10,896	9,229	10,256	57,760	6,885	6,172
17,512	389,572	11,688	9,091	10,373	57,649	7,216	6,123
17,949	390,310	12,669	9,244	9,886	58,522	7,173	6,042
17,567	374,511	12,644	9,264	9,768	57,092	7,222	6,087
17,546	378,769	12,909	8,968	9,879	56,654	7,449	6,051
17,755	400,906	12,633	9,051	10,659	58,335	7,874	6,113
17,663	399,977	12,741	9,085	10,442	59,476	7,779	6,111
17,815	401,349	12,969	9,085	10,344	58,906	7,759	6,043

第9表(続) 保険給付費

協会管掌健康保険(被扶養者分(義務教育就学前))(再掲)

年度別 月別	(再掲) 義務教育就学前							
	1人当たり医療費				1人当たり医療費の伸び率			
	合計	入院	入院外(薬剤 支給を含む)	歯科	合計	入院	入院外(薬剤 支給を含む)	歯科
円	円	円	円	%	%	%	%	
平成14年度	102,938	37,597	64,169	1,171	—	—	—	—
平成15年度	206,772	80,113	124,146	2,513	100.87	113.08	93.47	114.53
平成16年度	209,809	81,852	125,404	2,553	1.47	2.17	1.01	1.59
平成17年度	214,648	83,334	128,743	2,571	2.31	1.81	2.66	0.71
平成18年度	225,359	91,541	131,260	2,558	4.99	9.85	1.96	△ 0.50
平成19年度	228,822	93,567	132,661	2,594	1.54	2.21	1.07	1.42
平成20年度	185,510	55,772	119,583	10,155	△ 18.93	△ 40.39	△ 9.86	291.48
平成21年度	188,633	58,863	119,609	10,161	1.68	5.54	0.02	0.06
平成22年度	206,246	66,690	128,511	11,045	9.34	13.30	7.44	8.70
平成23年度	208,279	67,226	129,927	11,126	0.99	0.80	1.10	0.74
平成23年4月	17,770	5,527	11,388	855	0.01	2.48	△ 1.18	0.38
5月	17,824	6,259	10,736	829	△ 1.26	△ 0.70	△ 1.80	1.63
6月	17,852	5,955	10,832	1,065	△ 0.23	△ 1.22	0.24	0.50
7月	16,393	5,569	9,850	974	△ 0.91	3.08	△ 2.95	△ 1.80
8月	15,075	5,610	8,537	928	4.06	2.61	5.30	1.82
9月	15,397	5,247	9,316	834	5.62	1.46	8.89	△ 1.88
10月	17,450	5,557	10,974	919	1.95	0.13	3.07	△ 0.08
11月	17,561	5,590	11,017	954	△ 6.68	△ 2.64	△ 9.18	0.93
12月	18,754	5,546	12,277	931	△ 2.22	△ 2.12	△ 2.50	0.98
平成24年1月	17,337	5,642	10,818	877	2.14	0.41	3.27	△ 0.40
2月	17,927	5,435	11,600	892	6.79	3.53	8.88	0.89
3月	18,748	5,363	12,325	1,060	4.37	3.62	4.64	5.15
平成24年度	207,538	68,052	128,045	11,441	△ 0.36	1.23	△ 1.45	2.83
平成24年4月	17,576	5,755	10,973	848	△ 1.09	4.12	△ 3.64	△ 0.91
5月	18,009	6,278	10,850	881	1.04	0.30	1.06	6.34
6月	16,956	5,673	10,179	1,104	△ 5.02	△ 4.74	△ 6.03	3.66
7月	16,929	5,714	10,208	1,007	3.27	2.60	3.63	3.42
8月	14,900	5,683	8,278	939	△ 1.16	1.30	△ 3.04	1.20
9月	15,493	5,569	9,052	873	0.62	6.12	△ 2.84	4.70
10月	18,739	6,068	11,703	968	7.39	9.20	6.64	5.40
11月	18,490	5,720	11,825	946	5.29	2.31	7.33	△ 0.84
12月	18,635	5,535	12,141	960	△ 0.64	△ 0.21	△ 1.11	3.05
平成25年1月	16,447	5,268	10,277	902	△ 5.13	△ 6.62	△ 5.00	2.79
2月	16,682	5,184	10,577	920	△ 6.95	△ 4.62	△ 8.82	3.22
3月	18,561	5,697	11,780	1,084	△ 1.00	6.21	△ 4.42	2.29

協会管掌健康保険

(全国編)

・医療費の諸率

(高齢受給者分(一般))

高 齢 受 給 者 分 (一 般)							
1000 人 当 た り 診 療 件 数				診 療 1 件 当 た り 日 数			
合 計	入 院	入 院 外	歯 科	平 均	入 院	入 院 外	歯 科
7,777.61	171.55	6,753.54	852.52	2.51	15.14	2.16	2.73
15,873.90	346.17	13,736.78	1,790.95	2.52	14.95	2.18	2.72
16,201.67	346.31	14,016.43	1,838.93	2.47	14.85	2.14	2.62
16,505.41	359.44	14,210.99	1,934.98	2.42	14.74	2.09	2.57
16,720.16	363.36	14,406.14	1,950.66	2.36	14.46	2.04	2.50
16,913.50	366.06	14,589.41	1,958.02	2.32	14.47	2.00	2.46
17,209.66	392.16	14,765.71	2,051.79	2.29	14.70	1.95	2.41
17,185.61	389.69	14,669.79	2,126.13	2.25	14.56	1.90	2.38
16,663.77	382.11	14,108.94	2,172.71	2.24	14.26	1.90	2.32
16,635.41	371.40	13,995.32	2,268.69	2.19	14.12	1.86	2.27
1,384.02	30.20	1,167.15	186.66	2.22	14.18	1.90	2.34
1,375.96	30.41	1,160.95	184.60	2.18	14.60	1.84	2.24
1,409.81	32.14	1,186.59	191.08	2.22	13.70	1.90	2.31
1,388.31	31.47	1,172.30	184.54	2.22	14.56	1.88	2.28
1,378.24	31.12	1,167.59	179.54	2.22	14.28	1.89	2.25
1,370.60	30.25	1,158.94	181.41	2.17	13.79	1.86	2.23
1,399.98	30.97	1,177.11	191.89	2.21	14.04	1.88	2.27
1,399.39	31.88	1,171.80	195.71	2.19	13.71	1.87	2.28
1,412.22	30.09	1,185.43	196.70	2.15	14.40	1.83	2.23
1,325.44	29.28	1,112.32	183.85	2.10	14.64	1.76	2.18
1,361.96	31.95	1,138.63	191.38	2.14	13.56	1.80	2.27
1,429.25	31.63	1,196.81	200.81	2.19	14.06	1.86	2.31
16,634.49	366.86	13,932.32	2,335.31	2.12	13.78	1.80	2.21
1,365.32	29.60	1,145.44	190.27	2.12	14.10	1.80	2.21
1,397.47	30.51	1,171.85	195.12	2.16	13.93	1.83	2.25
1,406.79	30.73	1,177.44	198.62	2.17	13.66	1.85	2.26
1,403.37	31.18	1,178.43	193.76	2.16	13.74	1.83	2.27
1,372.83	31.08	1,157.77	183.97	2.13	13.84	1.81	2.16
1,354.60	29.78	1,137.65	187.17	2.10	13.86	1.78	2.16
1,432.61	31.69	1,199.00	201.93	2.19	13.60	1.87	2.30
1,394.36	31.42	1,165.14	197.81	2.12	13.36	1.80	2.22
1,401.97	29.49	1,175.27	197.20	2.07	14.22	1.75	2.15
1,337.23	29.23	1,121.02	186.98	2.04	14.30	1.71	2.12
1,340.91	30.99	1,115.42	194.50	2.05	12.97	1.73	2.16
1,426.92	31.15	1,188.04	207.73	2.11	13.85	1.79	2.23

第9表(続) 保険給付費

協会管掌健康保険(高齢受給者分(一般))

年度別 月別	高 齢 受 給 者							
	診 療 1 件 当 た り 医 療 費				診 療 1 日 当 た り 医 療 費			
	平 均	入 院	入院外(薬剤 支給を含む)	歯 科	平 均	入 院	入院外(薬剤 支給を含む)	歯 科
	円	円	円	円	円	円	円	円
平成14年度	27,233	446,930	17,749	17,908	10,851	29,517	8,212	6,566
平成15年度	27,785	450,905	18,426	17,786	11,016	30,160	8,438	6,549
平成16年度	27,592	450,176	18,527	17,105	11,191	30,312	8,662	6,519
平成17年度	28,389	455,485	19,186	16,648	11,731	30,898	9,188	6,479
平成18年度	28,224	459,372	19,021	15,881	11,950	31,762	9,332	6,358
平成19年度	29,117	479,561	19,607	15,765	12,555	33,130	9,827	6,408
平成20年度	30,743	493,445	20,520	15,880	13,416	33,570	10,547	6,589
平成21年度	31,589	506,139	21,309	15,538	14,065	34,763	11,217	6,535
平成22年度	32,788	532,472	21,951	15,278	14,651	37,344	11,551	6,596
平成23年度	33,209	545,664	22,548	15,082	15,197	38,645	12,153	6,655
平成23年4月	32,796	535,616	22,546	15,537	14,748	37,767	11,890	6,649
5月	32,579	546,114	21,950	14,833	14,962	37,395	11,920	6,610
6月	33,181	538,243	22,351	15,473	14,914	39,284	11,765	6,692
7月	33,366	553,399	22,262	15,217	15,018	38,005	11,835	6,668
8月	33,627	548,542	22,810	14,731	15,163	38,402	12,061	6,548
9月	32,575	528,162	22,430	14,743	14,999	38,301	12,064	6,605
10月	32,949	541,278	22,471	15,175	14,940	38,555	11,928	6,692
11月	33,355	539,696	22,609	15,223	15,202	39,355	12,118	6,664
12月	33,073	553,155	22,860	15,060	15,383	38,410	12,517	6,762
平成24年1月	33,300	567,243	22,429	14,033	15,854	38,746	12,769	6,427
2月	33,840	545,361	22,594	15,368	15,817	40,230	12,568	6,780
3月	33,821	551,626	23,210	15,495	15,421	39,236	12,474	6,719
平成24年度	33,162	559,179	22,380	14,851	15,647	40,585	12,452	6,723
平成24年4月	32,495	556,513	21,905	14,720	15,317	39,466	12,187	6,663
5月	33,073	558,982	22,357	15,203	15,345	40,117	12,197	6,758
6月	32,904	554,959	22,255	15,251	15,195	40,625	12,032	6,753
7月	33,331	555,909	22,471	15,301	15,436	40,455	12,248	6,740
8月	33,622	560,064	22,540	14,412	15,776	40,471	12,437	6,671
9月	32,433	549,516	21,830	14,608	15,470	39,652	12,272	6,779
10月	34,026	570,912	22,964	15,465	15,521	41,988	12,263	6,722
11月	33,407	555,221	22,476	14,918	15,727	41,544	12,457	6,709
12月	32,759	562,530	22,491	14,715	15,802	39,573	12,818	6,828
平成25年1月	33,537	584,315	22,480	13,718	16,406	40,863	13,127	6,479
2月	32,980	539,314	22,108	14,668	16,096	41,593	12,809	6,785
3月	33,326	562,758	22,629	15,108	15,767	40,638	12,676	6,766

協会管掌健康保険

(全国編)

・医療費の諸率

分 (一 般)							
1 人 当 た り 医 療 費				1 人 当 た り 医 療 費 の 伸 び 率			
合 計	入 院	入院外(薬剤 支給を含む)	歯 科	合 計	入 院	入院外(薬剤 支給を含む)	歯 科
円	円	円	円	%	%	%	%
211,805	76,671	119,871	15,267	—	—	—	—
441,061	156,089	253,119	31,854	108.24	103.58	111.16	108.64
447,040	155,902	259,683	31,455	1.36	△ 0.12	2.59	△ 1.25
468,577	163,718	272,645	32,214	4.82	5.01	4.99	2.41
471,909	166,916	274,014	30,978	0.71	1.95	0.50	△ 3.83
492,473	175,550	286,054	30,868	4.36	5.17	4.39	△ 0.36
529,078	193,509	302,986	32,583	7.43	10.23	5.92	5.56
542,870	197,236	312,599	33,035	2.61	1.93	3.17	1.39
546,368	203,465	309,709	33,194	0.64	3.16	△ 0.92	0.48
552,444	202,659	315,568	34,216	1.11	△ 0.40	1.89	3.08
45,390	16,175	26,314	2,900	△ 1.02	△ 1.92	△ 0.68	0.93
44,828	16,606	25,483	2,738	3.08	0.97	4.13	6.56
46,778	17,300	26,522	2,957	△ 0.32	△ 2.18	0.52	3.43
46,322	17,416	26,098	2,808	△ 0.98	△ 0.45	△ 1.72	2.73
46,347	17,069	26,633	2,645	4.07	1.32	5.49	8.35
44,647	15,977	25,995	2,674	1.17	△ 0.43	1.93	3.63
46,128	16,765	26,450	2,912	△ 0.03	△ 2.38	1.29	1.97
46,677	17,204	26,493	2,979	1.18	△ 0.18	1.90	2.89
46,707	16,645	27,099	2,962	0.89	△ 0.63	1.90	0.36
44,138	16,610	24,948	2,580	1.28	△ 0.30	2.23	2.57
46,089	17,422	25,726	2,941	4.48	3.60	5.04	4.78
48,338	17,449	27,778	3,111	△ 0.06	△ 2.05	1.22	0.04
551,634	205,142	311,810	34,681	△ 0.15	1.23	△ 1.19	1.36
44,366	16,474	25,091	2,801	△ 2.26	1.85	△ 4.65	△ 3.43
46,218	17,052	26,200	2,966	3.10	2.68	2.81	8.34
46,289	17,056	26,204	3,029	△ 1.04	△ 1.41	△ 1.20	2.45
46,776	17,331	26,480	2,965	0.98	△ 0.49	1.47	5.58
46,157	17,409	26,096	2,651	△ 0.41	1.99	△ 2.01	0.25
43,934	16,365	24,835	2,734	△ 1.60	2.42	△ 4.46	2.23
48,746	18,090	27,533	3,123	5.68	7.90	4.09	7.24
46,581	17,443	26,188	2,951	△ 0.20	1.39	△ 1.15	△ 0.95
45,926	16,591	26,433	2,902	△ 1.67	△ 0.32	△ 2.46	△ 2.05
44,846	17,081	25,200	2,565	1.61	2.84	1.01	△ 0.58
44,223	16,711	24,659	2,853	△ 4.05	△ 4.08	△ 4.15	△ 2.99
47,554	17,532	26,884	3,138	△ 1.62	0.48	△ 3.22	0.87

第9表(続) 保険給付費

協会管掌健康保険 (高齢受給者分 (一定以上所得者))

年度別 月別	高 齢 受 給 者 分 ()							
	1000 人 当 た り 診 療 件 数				診 療 1 件 当 た り 日 数			
	合 計	入 院	入 院 外	歯 科	平 均	入 院	入 院 外	歯 科
平成14年度	7,775.06	164.95	6,554.70	1,055.41	2.39	12.99	2.10	2.58
平成15年度	17,439.95	367.31	14,659.13	2,413.51	2.35	12.75	2.06	2.55
平成16年度	17,987.87	375.57	15,095.22	2,517.08	2.30	12.67	2.02	2.45
平成17年度	18,221.31	373.05	15,210.16	2,638.10	2.24	12.26	1.96	2.40
平成18年度	18,379.11	377.91	15,330.27	2,670.93	2.17	12.25	1.90	2.35
平成19年度	18,351.42	374.14	15,327.91	2,649.37	2.12	12.13	1.84	2.30
平成20年度	18,620.53	388.44	15,468.73	2,763.36	2.08	11.93	1.80	2.26
平成21年度	18,246.77	381.54	15,098.22	2,767.01	2.04	11.70	1.76	2.22
平成22年度	17,704.58	364.37	14,494.13	2,846.08	2.03	11.41	1.77	2.16
平成23年度	17,597.44	356.58	14,353.92	2,886.94	1.98	11.26	1.72	2.12
平成23年4月	1,476.25	29.77	1,208.44	238.04	2.01	11.11	1.75	2.20
5月	1,444.70	28.49	1,182.42	233.79	1.97	11.96	1.71	2.11
6月	1,488.42	30.80	1,213.24	244.37	2.01	10.84	1.76	2.17
7月	1,464.47	29.56	1,196.09	238.82	2.01	11.53	1.74	2.15
8月	1,485.35	31.43	1,214.21	239.72	2.01	11.38	1.74	2.12
9月	1,455.93	29.52	1,187.30	239.10	1.96	10.97	1.72	2.09
10月	1,478.62	29.50	1,206.21	242.91	1.99	11.16	1.73	2.12
11月	1,469.13	29.81	1,195.44	243.89	1.98	11.06	1.73	2.13
12月	1,498.37	29.07	1,222.11	247.19	1.95	11.31	1.70	2.06
平成24年1月	1,404.71	27.75	1,145.22	231.75	1.91	12.13	1.64	2.03
2月	1,441.47	30.93	1,169.61	240.93	1.94	10.70	1.68	2.10
3月	1,490.73	29.97	1,214.54	246.22	1.99	11.12	1.73	2.13
平成24年度	17,398.38	343.07	14,154.10	2,901.22	1.92	10.97	1.67	2.06
平成24年4月	1,440.20	28.81	1,171.07	240.32	1.93	11.37	1.67	2.06
5月	1,466.08	28.99	1,192.01	245.08	1.94	10.82	1.69	2.08
6月	1,473.11	28.91	1,194.88	249.32	1.95	10.70	1.71	2.11
7月	1,473.83	29.51	1,201.32	243.01	1.95	10.92	1.70	2.10
8月	1,440.76	28.93	1,176.74	235.09	1.93	11.09	1.69	2.02
9月	1,404.55	27.97	1,141.82	234.77	1.90	11.16	1.65	2.02
10月	1,497.20	29.70	1,217.85	249.65	1.98	10.71	1.74	2.13
11月	1,448.91	28.77	1,180.19	239.96	1.93	10.96	1.68	2.07
12月	1,472.16	26.64	1,197.53	247.99	1.89	11.41	1.65	2.02
平成25年1月	1,406.35	27.60	1,148.82	229.94	1.86	11.37	1.61	1.98
2月	1,403.99	29.18	1,135.51	239.30	1.86	10.21	1.62	2.01
3月	1,472.79	28.16	1,197.83	246.80	1.91	11.01	1.67	2.07

協会管掌健康保険

(全国編)

・医療費の諸率

一 定 以 上 所 得 者)							
診 療 1 件 当 た り 医 療 費				診 療 1 日 当 た り 医 療 費			
平 均	入 院	入 院 外 (薬 剤 支 給 を 含 む)	歯 科	平 均	入 院	入 院 外 (薬 剤 支 給 を 含 む)	歯 科
円	円	円	円	円	円	円	円
27,320	471,004	18,044	15,588	11,418	36,251	8,609	6,045
27,661	455,190	19,035	14,982	11,751	35,701	9,235	5,877
27,825	465,428	19,179	14,382	12,098	36,742	9,508	5,872
28,109	467,415	19,795	13,922	12,575	38,126	10,091	5,811
28,173	478,622	19,648	13,367	12,955	39,081	10,364	5,686
28,885	497,260	20,180	13,104	13,645	41,001	10,958	5,707
30,068	511,854	20,960	13,329	14,485	42,901	11,672	5,901
30,669	516,300	21,637	12,986	15,067	44,144	12,308	5,854
31,715	539,313	22,651	12,889	15,636	47,264	12,825	5,960
32,220	551,489	23,236	12,752	16,293	48,964	13,519	6,022
32,101	540,296	23,316	13,133	15,938	48,612	13,302	5,964
31,911	577,721	22,578	12,595	16,166	48,296	13,239	5,957
31,832	523,765	23,126	13,046	15,822	48,326	13,165	6,022
31,930	543,760	23,078	12,915	15,911	47,154	13,247	5,997
33,166	563,580	23,487	12,654	16,541	49,526	13,497	5,975
31,886	536,801	23,232	12,520	16,233	48,917	13,541	6,002
32,029	549,856	23,194	13,018	16,134	49,257	13,385	6,130
32,070	540,345	23,319	12,831	16,167	48,871	13,493	6,034
31,842	547,253	23,487	12,533	16,350	48,386	13,805	6,075
32,646	597,077	23,140	12,046	17,105	49,216	14,134	5,946
32,777	553,082	23,140	12,758	16,876	51,671	13,791	6,074
32,459	548,000	23,696	12,944	16,341	49,263	13,686	6,071
31,947	565,609	22,981	12,585	16,648	51,556	13,749	6,120
31,852	569,565	22,536	12,786	16,536	50,098	13,528	6,199
31,787	562,600	22,827	12,572	16,416	51,984	13,502	6,044
31,805	559,745	22,978	12,884	16,273	52,297	13,439	6,098
32,236	561,097	23,156	12,911	16,545	51,394	13,643	6,144
32,920	596,414	23,214	12,161	17,059	53,766	13,769	6,014
31,171	542,587	22,507	12,392	16,420	48,607	13,665	6,142
32,643	574,959	23,419	13,125	16,446	53,671	13,448	6,152
32,127	565,055	23,097	12,645	16,675	51,551	13,775	6,101
31,415	580,657	23,111	12,508	16,658	50,898	14,031	6,205
32,060	579,013	22,972	11,820	17,245	50,924	14,298	5,974
31,382	528,960	22,594	12,410	16,833	51,802	13,947	6,186
31,959	568,960	23,294	12,747	16,706	51,662	13,977	6,156

第9表(続) 保険給付費

協会管掌健康保険 (高齢受給者分 (一定以上所得者))

年度別 月別	高 齢 受 給 者 分 (一 定 以 上 所 得 者)							
	1 人 当 た り 医 療 費				1 人 当 た り 医 療 費 の 伸 び 率			
	合 計	入 院	入院外(薬剤 支給を含む)	歯 科	合 計	入 院	入院外(薬剤 支給を含む)	歯 科
	円	円	円	円	%	%	%	%
平成14年度	212,402	77,694	118,271	16,452	—	—	—	—
平成15年度	482,402	167,197	279,043	36,160	127.12	115.20	135.93	119.79
平成16年度	500,512	174,801	289,508	36,202	3.75	4.55	3.75	0.11
平成17年度	512,182	174,371	301,087	36,727	2.33	△ 0.25	4.00	1.45
平成18年度	517,791	180,876	301,217	35,701	1.10	3.73	0.04	△ 2.79
平成19年度	530,076	186,047	309,312	34,717	2.37	2.86	2.69	△ 2.76
平成20年度	559,876	198,824	324,218	36,833	5.62	6.87	4.82	6.09
平成21年度	559,603	196,989	326,681	35,934	△ 0.05	△ 0.92	0.76	△ 2.44
平成22年度	561,499	196,511	328,304	36,684	0.34	△ 0.24	0.50	2.09
平成23年度	566,998	196,650	333,534	36,814	0.98	0.07	1.59	0.36
平成23年4月	47,389	16,086	28,176	3,126	△ 1.72	△ 3.76	△ 0.44	△ 2.31
5月	46,102	16,460	26,697	2,944	1.88	0.77	2.83	△ 0.34
6月	47,379	16,133	28,058	3,188	△ 2.21	△ 5.60	△ 0.20	△ 1.83
7月	46,761	16,073	27,604	3,084	△ 3.73	△ 5.83	△ 2.44	△ 4.00
8月	49,263	17,711	28,519	3,033	5.86	9.71	3.72	4.64
9月	46,424	15,847	27,583	2,994	0.39	△ 2.10	1.83	0.81
10月	47,359	16,219	27,977	3,162	△ 0.03	△ 2.54	1.28	1.68
11月	47,115	16,109	27,876	3,129	△ 0.07	△ 1.74	0.82	0.77
12月	47,711	15,909	28,704	3,098	1.48	0.88	1.96	0.22
平成24年1月	45,859	16,567	26,500	2,792	4.51	7.12	3.22	1.82
2月	47,247	17,109	27,065	3,074	6.91	11.23	4.78	3.05
3月	48,388	16,421	28,780	3,187	△ 0.40	△ 5.06	2.33	0.82
平成24年度	555,833	194,041	325,279	36,513	△ 1.97	△ 1.33	△ 2.47	△ 0.82
平成24年4月	45,873	16,408	26,392	3,073	△ 3.20	2.00	△ 6.33	△ 1.71
5月	46,602	16,311	27,210	3,081	1.08	△ 0.91	1.92	4.64
6月	46,852	16,184	27,455	3,212	△ 1.11	0.31	△ 2.15	0.76
7月	47,511	16,556	27,817	3,137	1.60	3.01	0.77	1.72
8月	47,430	17,254	27,317	2,859	△ 3.72	△ 2.58	△ 4.21	△ 5.74
9月	43,781	15,174	25,698	2,909	△ 5.69	△ 4.25	△ 6.83	△ 2.82
10月	48,873	17,075	28,521	3,277	3.20	5.27	1.95	3.61
11月	46,549	16,255	27,259	3,034	△ 1.20	0.91	△ 2.21	△ 3.04
12月	46,247	15,469	27,676	3,102	△ 3.07	△ 2.77	△ 3.58	0.13
平成25年1月	45,087	15,978	26,391	2,718	△ 1.68	△ 3.55	△ 0.41	△ 2.64
2月	44,060	15,435	25,655	2,970	△ 6.75	△ 9.78	△ 5.21	△ 3.38
3月	47,069	16,021	27,902	3,146	△ 2.73	△ 2.44	△ 3.05	△ 1.29

協会管掌健康保険

(全国編)

・医療費の諸率

(被保険者分)

被 保 険 者 分									
薬 剤 支 給		高 額 療 養 費				傷 病 手 当 金			
		入 院		そ の 他					
1000人当たり 件 数	1 件 当 たり 医 療 費	1000人当たり 件 数	1 件 当 たり 金 額	1000人当たり 件 数	1 件 当 たり 金 額	1000人当たり 件 数	1 件 当 たり 日 数	1 件 当 たり 金 額	1 人 当 たり 金 額
	円		円		円			円	円
2,169.05	7,789	26.64	91,377	1.38	34,797	45.26	31.86	162,706	7,364
2,138.27	7,979	28.74	122,741	1.95	44,351	43.15	31.89	160,719	6,936
2,273.61	7,987	29.41	136,306	2.62	47,618	42.85	32.01	160,686	6,886
2,340.17	8,329	29.54	137,299	3.43	46,692	43.86	32.16	160,635	7,045
2,438.66	8,151	31.25	130,862	4.32	44,398	43.90	32.19	160,414	7,042
2,522.76	8,520	21.84	113,917	4.43	45,817	43.80	32.54	178,960	7,839
2,617.34	8,679	12.93	95,151	3.06	52,483	44.43	32.57	185,060	8,223
2,703.82	9,056	12.13	88,428	2.16	62,548	47.01	32.43	184,190	8,659
2,834.52	8,957	10.27	82,775	2.31	64,514	46.98	32.61	179,382	8,428
2,913.25	9,326	8.70	80,054	2.44	67,731	46.17	32.74	178,165	8,225
248.84	9,484	0.81	83,196	0.21	65,536	3.83	32.33	176,133	674
235.87	8,918	0.71	82,266	0.20	65,024	3.78	32.44	177,211	670
236.64	9,021	0.77	81,151	0.21	67,649	3.98	33.03	181,209	721
232.10	9,214	0.66	82,410	0.19	69,073	3.58	32.70	178,610	640
230.64	9,357	0.80	79,832	0.21	65,297	4.03	32.47	177,554	716
225.82	9,391	0.64	81,565	0.19	69,440	3.72	32.88	179,546	668
240.10	9,352	0.70	78,810	0.20	65,937	3.94	32.73	178,273	702
238.91	9,385	0.72	77,751	0.20	71,715	3.88	32.64	176,138	683
250.41	9,781	0.72	77,517	0.21	69,147	3.83	32.75	177,471	680
245.91	9,170	0.67	76,729	0.20	67,268	3.77	32.79	177,246	668
257.26	9,108	0.74	79,499	0.22	68,741	3.84	33.77	183,875	706
270.95	9,671	0.76	79,623	0.22	68,179	3.99	32.40	174,797	697
3,006.70	9,174	7.63	77,158	1.74	55,857	45.20	32.51	175,670	7,940
242.30	9,172	0.70	78,179	0.22	68,528	3.66	32.28	174,837	639
246.22	8,946	0.70	77,995	0.22	71,010	3.99	32.29	174,663	697
244.64	8,965	0.64	76,765	0.22	69,986	3.63	32.82	177,792	645
241.76	9,120	0.67	77,789	0.15	54,016	3.67	32.52	175,881	645
235.59	9,269	0.64	76,966	0.13	51,096	3.91	32.24	174,741	684
228.67	9,204	0.57	78,273	0.12	47,605	3.52	32.74	176,600	621
254.49	9,274	0.66	76,325	0.13	45,204	4.18	32.49	175,530	733
249.46	9,194	0.63	76,121	0.12	47,597	3.85	32.49	174,503	671
260.37	9,440	0.62	75,550	0.11	45,284	3.69	32.55	175,597	648
264.49	8,891	0.55	77,237	0.10	44,933	3.69	32.47	175,930	649
257.95	9,011	0.59	77,301	0.11	42,261	3.57	33.42	180,293	644
280.78	9,563	0.64	77,315	0.10	42,224	3.86	31.90	172,245	664

第9表(続) 保険給付費

協会管掌健康保険 (被扶養者分)

年度別 月別	被 扶 養 者 分							
	薬 剤 支 給		高 額 療 養 費				(再掲) 義務教育就学前	
			入 院		そ の 他		薬 剤 支 給	
	1000人当たり 件 数	1 件 当 たり 医 療 費	1000人当たり 件 数	1 件 当 たり 金 額	1000人当たり 件 数	1 件 当 たり 金 額	1000人当たり 件 数	1 件 当 たり 医 療 費
		円		円		円		円
平成14年度	2,455.82	6,452	21.88	68,132	1.83	46,233	2,541.17	4,850
平成15年度	2,604.31	6,705	25.50	92,505	1.84	49,027	5,197.51	4,673
平成16年度	2,788.21	6,735	27.89	101,768	2.14	47,660	5,419.20	4,586
平成17年度	2,900.07	6,864	28.19	102,423	2.63	45,970	5,698.25	4,556
平成18年度	3,075.57	6,705	30.40	97,993	3.29	44,263	5,933.38	4,471
平成19年度	3,136.30	6,968	22.38	86,702	3.46	41,478	6,101.99	4,545
平成20年度	3,265.76	7,103	13.77	76,560	2.61	45,007	5,975.02	5,062
平成21年度	3,348.18	7,374	13.28	74,048	1.92	53,690	5,999.07	5,177
平成22年度	3,528.55	7,369	11.31	71,381	2.00	54,755	6,558.70	5,272
平成23年度	3,637.82	7,629	10.03	71,679	2.09	58,233	6,683.60	5,306
平成23年4月	307.99	7,790	0.95	73,391	0.18	55,017	573.43	5,389
5月	298.53	7,258	0.81	71,829	0.17	57,776	563.43	5,120
6月	302.75	7,220	0.89	71,507	0.19	59,391	577.46	4,984
7月	282.64	7,303	0.76	72,473	0.16	60,426	537.00	4,645
8月	266.11	7,653	0.87	70,992	0.18	57,620	470.76	4,605
9月	273.48	7,613	0.72	71,315	0.15	59,893	497.95	4,987
10月	307.71	7,620	0.79	72,077	0.16	56,699	564.29	5,508
11月	300.68	7,732	0.84	72,756	0.17	60,083	567.19	5,552
12月	317.82	8,088	0.84	69,179	0.18	59,944	611.02	5,910
平成24年1月	300.46	7,575	0.80	71,473	0.17	59,243	539.39	5,337
2月	329.11	7,573	0.86	70,213	0.19	57,924	571.59	5,552
3月	349.92	8,009	0.90	72,763	0.19	55,338	604.42	5,694
平成24年度	3,719.91	7,545	8.96	72,263	1.60	50,778	6,765.96	5,213
平成24年4月	300.13	7,541	0.83	70,067	0.19	60,631	571.99	5,153
5月	315.10	7,248	0.80	71,423	0.20	60,074	591.32	5,052
6月	303.45	7,236	0.76	72,535	0.19	62,046	558.10	4,936
7月	297.92	7,334	0.80	72,081	0.14	50,569	567.34	4,760
8月	270.61	7,654	0.75	71,796	0.13	49,807	468.99	4,658
9月	271.09	7,455	0.66	73,030	0.11	45,384	487.25	4,878
10月	329.05	7,608	0.77	72,600	0.12	44,001	610.87	5,468
11月	322.98	7,546	0.76	73,250	0.12	45,446	621.56	5,471
12月	328.71	7,817	0.74	70,594	0.11	42,829	625.06	5,714
平成25年1月	307.60	7,534	0.64	73,743	0.09	40,922	524.01	5,241
2月	316.43	7,509	0.70	74,548	0.10	43,387	543.20	5,319
3月	356.15	7,963	0.75	72,224	0.11	40,442	593.27	5,550

協会管掌健康保険

(全国編)

・医療費の諸率

(高齡受給者分)				(世帯合算分)		(再掲)	
高齡受給者分 (一般)		高齡受給者分 (一定以上所得者)		世帯合算高額療養費		高額療養費総計	
薬剤支給		薬剤支給					
1000人当たり 件数	1件当たり 医療費	1000人当たり 件数	1件当たり 医療費	1000人当たり 件数	1件当たり 金額	1000人当たり 件数	1件当たり 金額
円		円		円		円	
2,919.48	10,518	2,735.40	10,843	1.75	111,493	27.82	81,461
6,163.23	11,174	6,438.40	11,486	3.21	135,684	32.39	108,791
6,533.62	11,374	6,928.97	11,737	4.09	142,856	35.22	118,737
6,830.24	11,933	7,193.42	12,307	4.71	139,072	36.72	117,971
7,173.53	11,713	7,519.84	12,020	5.48	130,301	40.22	111,515
7,503.48	12,258	7,745.68	12,571	5.21	103,490	31.29	94,737
7,861.99	12,531	8,037.89	12,760	5.26	75,557	21.42	79,050
8,011.56	12,992	8,012.50	13,276	8.20	64,133	22.89	73,434
8,153.91	12,633	8,212.38	12,970	9.26	62,083	22.15	69,418
8,252.35	13,108	8,284.07	13,572	9.79	62,277	21.36	68,471
689.48	13,185	701.21	13,631	0.83	61,816	1.89	69,470
680.39	12,540	677.81	13,079	0.76	61,263	1.70	68,541
693.98	12,657	694.43	13,073	0.85	63,215	1.87	69,220
685.66	12,857	689.22	13,404	0.74	63,317	1.62	69,846
687.75	13,290	699.62	13,594	0.81	61,724	1.84	68,129
678.98	13,047	681.48	13,590	0.73	63,855	1.58	69,600
690.81	13,036	694.35	13,480	0.78	63,148	1.70	68,500
688.57	13,219	687.03	13,733	0.81	64,333	1.77	69,456
707.41	13,783	712.60	14,269	0.82	62,361	1.79	67,520
661.93	13,065	666.01	13,561	0.79	62,247	1.70	67,560
674.88	13,060	674.86	13,524	0.91	60,854	1.90	67,138
712.22	13,487	705.52	13,864	0.96	59,971	1.99	67,070
8,355.61	12,766	8,281.95	13,212	9.37	53,671	19.25	62,704
682.89	12,520	684.33	12,969	0.87	60,810	1.84	66,907
698.19	12,485	694.40	12,919	0.88	61,873	1.83	67,709
699.92	12,449	689.77	12,877	0.87	62,968	1.76	68,062
704.10	12,762	698.02	13,255	0.81	54,063	1.69	62,993
696.24	12,951	688.64	13,420	0.76	53,278	1.57	62,295
677.13	12,392	662.79	12,920	0.69	51,146	1.42	61,423
719.85	13,031	709.38	13,361	0.79	49,627	1.62	60,150
698.43	12,945	691.93	13,352	0.76	50,944	1.56	61,049
712.44	13,313	711.18	13,785	0.71	48,886	1.50	59,486
677.85	12,813	677.87	13,208	0.67	49,758	1.36	60,524
670.99	12,546	666.29	12,949	0.75	48,277	1.49	59,754
717.38	12,925	707.15	13,456	0.81	48,338	1.60	59,343

第10表 特定疾病療養受療証交付数

協会管掌健康保険

年度別 月別	新規交付数			返納数			年度末(月末)現在有効受療証数		
	計	被保険者	被扶養者	計	被保険者	被扶養者	計	被保険者	被扶養者
平成14年度	8,527	4,771	3,756	8,250	4,616	3,634	54,391	30,122	24,269
平成15年度	8,588	4,646	3,942	7,909	4,324	3,585	55,070	30,444	24,626
平成16年度	8,777	4,806	3,971	8,145	4,422	3,723	55,702	30,828	24,874
平成17年度	8,954	4,854	4,100	7,663	4,167	3,496	56,993	31,515	25,478
平成18年度	13,947	7,615	6,332	32,613	17,912	14,701	37,547	20,778	16,769
平成19年度	9,791	5,408	4,383	6,103	3,337	2,766	41,235	22,849	18,386
平成20年度	13,408	6,943	6,465	5,260	2,850	2,410	5,562	3,002	2,560
平成21年度	43,284	23,713	19,571	11,817	6,379	5,438	37,029	20,336	16,693
平成22年度	10,962	5,928	5,034	4,576	2,419	2,157	43,415	23,845	19,570
平成23年度	10,039	5,473	4,566	5,802	2,970	2,832	47,652	26,348	21,304
平成23年4月	1,057	598	459	487	244	243	43,985	24,199	19,786
5月	964	532	432	785	390	395	44,164	24,341	19,823
6月	870	461	409	399	220	179	44,635	24,582	20,053
7月	770	407	363	330	169	161	45,075	24,820	20,255
8月	875	462	413	580	287	293	45,370	24,995	20,375
9月	825	445	380	676	337	339	45,519	25,103	20,416
10月	726	384	342	393	197	196	45,852	25,290	20,562
11月	786	440	346	374	196	178	46,264	25,534	20,730
12月	695	357	338	427	222	205	46,532	25,669	20,863
平成24年1月	804	434	370	512	284	228	46,824	25,819	21,005
2月	833	465	368	491	246	245	47,166	26,038	21,128
3月	834	488	346	348	178	170	47,652	26,348	21,304
平成24年度	10,510	5,874	4,636	4,837	2,570	2,267	53,325	29,652	23,673
平成24年4月	1,141	650	491	561	308	253	48,232	26,690	21,542
5月	1,110	601	509	819	436	383	48,523	26,855	21,668
6月	874	485	389	391	199	192	49,006	27,141	21,865
7月	839	424	415	430	240	190	49,415	27,325	22,090
8月	801	451	350	423	232	191	49,793	27,544	22,249
9月	827	459	368	361	188	173	50,259	27,815	22,444
10月	845	458	387	358	183	175	50,746	28,090	22,656
11月	718	418	300	311	167	144	51,153	28,341	22,812
12月	775	444	331	279	157	122	51,649	28,628	23,021
平成25年1月	859	520	339	287	148	139	52,221	29,000	23,221
2月	851	496	355	288	158	130	52,784	29,338	23,446
3月	870	468	402	329	154	175	53,325	29,652	23,673

注 平成20年10月以降については、協会成立後に交付した受療証のみを対象としている。

第11表 (1) 限度額適用・標準負担額減額認定証交付状況

協会管掌健康保険

年度別 月別	新規交付数			返納数			年度末(月末)現在 有効認定証数			うち長期該当者		
	計	被保険者	被扶養者	計	被保険者	被扶養者	計	被保険者	被扶養者	計	被保険者	被扶養者
平成14年度	3,396	1,922	1,474	3,719	2,201	1,518	3,058	1,673	1,385	907	465	442
平成15年度	3,843	1,963	1,880	3,532	1,906	1,626	3,364	1,726	1,638	762	321	441
平成16年度	3,825	1,884	1,941	3,502	1,810	1,692	3,687	1,800	1,887	784	302	482
平成17年度	3,733	1,823	1,910	3,630	1,798	1,832	3,790	1,825	1,965	783	294	489
平成18年度	3,809	1,772	2,037	3,141	1,523	1,618	4,455	2,073	2,382	888	314	574
平成19年度	10,375	5,653	4,722	5,267	2,696	2,571	9,563	5,030	4,533	1,776	837	939
平成20年度	11,384	6,250	5,134	7,398	4,038	3,360	4,583	2,585	1,998	236	89	147
平成21年度	15,230	8,455	6,775	9,722	5,461	4,261	10,091	5,579	4,512	758	237	521
平成22年度	20,712	11,727	8,985	17,669	9,962	7,707	13,134	7,344	5,790	833	237	596
平成23年度	22,785	12,925	9,860	21,501	12,128	9,373	14,418	8,141	6,277	883	293	590
平成23年4月	1,351	766	585	566	347	219	13,919	7,763	6,156	854	240	614
5月	1,383	795	588	426	237	189	14,876	8,321	6,555	883	244	639
6月	1,541	886	655	456	277	179	15,961	8,930	7,031	924	265	659
7月	2,305	1,267	1,038	1,565	854	711	16,701	9,343	7,358	911	261	650
8月	3,757	2,055	1,702	15,787	8,837	6,950	4,671	2,561	2,110	510	167	343
9月	1,973	1,126	847	306	159	147	6,338	3,528	2,810	635	206	429
10月	1,911	1,110	801	349	223	126	7,900	4,415	3,485	676	220	456
11月	1,732	1,021	711	424	239	185	9,208	5,197	4,011	714	233	481
12月	1,638	933	705	372	215	157	10,474	5,915	4,559	757	241	516
平成24年1月	1,687	963	724	439	247	192	11,722	6,631	5,091	791	253	538
2月	1,643	956	687	356	212	144	13,009	7,375	5,634	843	275	568
3月	1,864	1,047	817	455	281	174	14,418	8,141	6,277	883	293	590
平成24年度	28,452	16,625	11,827	24,560	14,101	10,459	18,310	10,665	7,645	970	330	640
平成24年4月	1,817	1,086	731	523	300	223	15,712	8,927	6,785	899	297	602
5月	1,984	1,133	851	433	257	176	17,263	9,803	7,460	934	313	621
6月	1,885	1,130	755	565	343	222	18,583	10,590	7,993	969	323	646
7月	3,288	1,899	1,389	2,299	1,339	960	19,572	11,150	8,422	997	330	667
8月	4,966	2,802	2,164	17,967	10,188	7,779	6,571	3,764	2,807	565	196	369
9月	2,458	1,491	967	338	192	146	8,691	5,063	3,628	689	236	453
10月	2,377	1,383	994	426	274	152	10,642	6,172	4,470	746	254	492
11月	2,134	1,258	876	371	215	156	12,405	7,215	5,190	791	271	520
12月	1,827	1,052	775	352	217	135	13,880	8,050	5,830	852	298	554
平成25年1月	2,030	1,201	829	465	269	196	15,445	8,982	6,463	901	313	588
2月	1,872	1,135	737	390	228	162	16,927	9,889	7,038	935	319	616
3月	1,814	1,055	759	431	279	152	18,310	10,665	7,645	970	330	640

注1. 平成18年度以前は「標準負担額減額認定証」の交付状況を掲載している。
 2. 平成20年10月以降については、協会成立後に交付した認定証のみを対象としている。

第11表 (2) 限度額適用認定証交付状況

協会管掌健康保険

年度別 月別	新規交付数			返納数			年度末(月末)現在 有効認定証数		
	計	被保険者	被扶養者	計	被保険者	被扶養者	計	被保険者	被扶養者
平成14年度
平成15年度
平成16年度
平成17年度
平成18年度
平成19年度	372,702	234,761	137,941	112,662	72,456	40,206	260,040	162,305	97,735
平成20年度	474,212	301,966	172,246	193,889	126,008	67,881	155,682	97,725	57,957
平成21年度	558,523	352,111	206,412	418,981	267,526	151,455	295,224	182,310	112,914
平成22年度	645,163	404,046	241,117	622,348	390,964	231,384	318,039	195,392	122,647
平成23年度	695,176	435,479	259,697	664,251	417,024	247,227	348,964	213,847	135,117
平成23年4月	52,830	33,363	19,467	59,957	37,869	22,088	310,912	190,886	120,026
5月	54,393	34,086	20,307	51,695	32,265	19,430	313,610	192,707	120,903
6月	57,716	36,594	21,122	51,290	32,350	18,940	320,036	196,951	123,085
7月	57,201	34,902	22,299	54,142	33,765	20,377	323,095	198,088	125,007
8月	63,720	38,848	24,872	57,058	35,829	21,229	329,757	201,107	128,650
9月	56,911	35,771	21,140	58,880	35,872	23,008	327,788	201,006	126,782
10月	57,289	36,370	20,919	55,118	34,416	20,702	329,959	202,960	126,999
11月	57,640	36,493	21,147	53,882	34,216	19,666	333,717	205,237	128,480
12月	53,586	33,272	20,314	50,489	31,959	18,530	336,814	206,550	130,264
平成24年1月	60,342	38,410	21,932	68,726	43,579	25,147	328,430	201,381	127,049
2月	59,366	37,593	21,773	47,731	29,957	17,774	340,065	209,017	131,048
3月	64,182	39,777	24,405	55,283	34,947	20,336	348,964	213,847	135,117
平成24年度	788,377	496,725	291,652	668,537	420,104	248,433	468,804	290,468	178,336
平成24年4月	64,086	40,560	23,526	60,236	37,768	22,468	352,814	216,639	136,175
5月	68,236	43,171	25,065	53,621	33,381	20,240	367,429	226,429	141,000
6月	64,425	40,808	23,617	51,887	32,793	19,094	379,967	234,444	145,523
7月	68,719	42,380	26,339	53,640	33,646	19,994	395,046	243,178	151,868
8月	70,017	43,086	26,931	57,565	36,104	21,461	407,498	250,160	157,338
9月	61,529	38,743	22,786	56,654	34,891	21,763	412,373	254,012	158,361
10月	69,960	44,538	25,422	55,943	35,144	20,799	426,390	263,406	162,984
11月	64,659	41,133	23,526	54,012	34,131	19,881	437,037	270,408	166,629
12月	59,447	37,507	21,940	50,594	31,873	18,721	445,890	276,042	169,848
平成25年1月	68,073	43,816	24,257	69,928	44,603	25,325	444,035	275,255	168,780
2月	62,881	39,881	23,000	47,945	30,054	17,891	458,971	285,082	173,889
3月	66,345	41,102	25,243	56,512	35,716	20,796	468,804	290,468	178,336

注 平成20年10月以降については、協会成立後に交付した認定証のみを対象としている。

全国健康保険協会管掌健康保険 (法第3条第2項被保険者)

注 平成20年9月以前は、政府管掌健康保険(法第3条第2項被保険者)に係る数値である。

目 次

第1表	適用状況	118
第2表	就労延人員及び健康保険印紙はり付け枚数	120
第3表	賞与支払状況	124
第4表	被保険者数・被扶養者数及び扶養率	125
第5表	被保険者数・被扶養者数年齢別内訳	126
第6表	保険料徴収状況	127
第7表	受給資格者票交付数	128
第8表	保険給付費・医療費の状況	130
第9表	特定疾病療養受療証交付数	163
第10表	限度額適用・標準負担額減額認定証、限度額適用認定証交付状況	
(1)	限度額適用・標準負担額減額認定証交付状況	164
(2)	限度額適用認定証交付状況	165

第1表 適用

法第3条第2項被保険者

年度別 月別	印紙購入 通帳数 (年度末・月末現在)	印紙受払等報 告書提出枚数	平均標準 賃金日額	被保険者手帳交付数(年度累計)						
				合計			新規交付	再交付	更新	
				計	男子	女子				
			円							
平成14年度	2,627	2,610	12,746	21,362	15,347	6,015	2,412	725	18,225	
平成15年度	2,411	2,318	12,360	18,642	13,609	5,033	1,909	539	16,194	
平成16年度	2,160	2,242	12,348	16,417	11,952	4,465	1,953	529	13,935	
平成17年度	2,007	1,990	12,577	14,703	10,795	3,908	1,608	549	12,546	
平成18年度	1,826	1,680	12,721	12,684	9,479	3,205	1,434	562	10,688	
平成19年度	1,690	1,507	13,179	10,129	8,059	2,070	1,474	238	8,417	
平成20年度	1,572	1,384	12,923	19,988			6,086	164	13,738	
平成21年度	1,421	1,244	12,806	7,628			2,133	91	5,404	
平成22年度	1,291	1,182	13,236	7,116			1,451	77	5,588	
平成23年度	1,172	1,140	13,570	6,694			1,360	79	5,255	
平成23年4月	1,269	1,126	13,300	819			164	4	651	
5月	1,254	1,117	13,213	580			105	3	472	
6月	1,260	1,130	13,164	761			144	8	609	
7月	1,249	1,118	13,205	499			118	7	374	
8月	1,188	1,077	13,140	514			116	5	393	
9月	1,180	1,061	13,404	557			107	10	440	
10月	1,179	1,063	13,329	443			105	3	335	
11月	1,205	1,086	13,274	497			98	4	395	
12月	1,229	1,090	13,498	378			71	7	300	
平成24年1月	1,218	1,087	13,144	471			83	7	381	
2月	1,203	1,091	13,298	424			93	15	316	
3月	1,172	1,140	13,570	751			156	6	589	
平成24年度	979	956	13,601	6,377			1,302	82	4,993	
平成24年4月	1,189	1,112	13,514	761			162	13	586	
5月	1,108	1,083	13,509	641			162	9	470	
6月	1,135	1,063	13,251	481			92	3	386	
7月	1,164	1,105	13,404	479			131	9	339	
8月	1,146	1,075	13,477	468			98	5	365	
9月	1,127	1,050	13,595	463			88	7	368	
10月	1,110	1,052	13,523	604			136	10	458	
11月	1,098	1,055	13,652	530			82	13	435	
12月	1,075	1,035	13,373	421			70	4	347	
平成25年1月	1,072	1,012	13,417	461			70	4	387	
2月	1,027	989	13,428	435			83	2	350	
3月	979	956	13,601	633			128	3	502	

注1. 「平均標準賃金日額」は、健康保険印紙受払報告書によるものである。

注2. 印紙受払等報告書提出枚数及び平均標準賃金日額の年度別の数値は、3月分を計上している。

状 況

被 保 険 者 手 帳 返 納 数 (年度累計)	有効被保険者手帳所有者数(年度末・月末現在)			事 由 別 適 用 除 外 承 認 者 数 (年 度 累 計)				
	計	男 子	女 子	計	引続く2か月間に26日以上使用される見込みのないもの	健康保険法第3条第4項による被保険者	その他特別の事由のあるもの	
4,220	22,450	16,566	5,884	718,996	322,196	5,670	391,130	
2,862	19,466	14,347	5,119	674,841	300,340	4,807	369,694	
2,399	17,052	12,588	4,464	608,686	260,252	4,059	344,375	
2,163	15,393	11,487	3,906	542,382	240,779	4,062	297,541	
2,434	13,386	10,231	3,155	477,574	212,855	5,383	259,336	
2,563	11,207	9,136	2,071	446,328	195,001	4,252	247,075	
1,273	10,854	8,925	1,929	421,045	176,292	4,591	240,162	
1,187	11,390	9,403	1,987	423,429	171,024	6,820	245,585	
1,135	11,716	9,805	1,911	408,671	150,797	9,219	248,655	
1,533	11,917	10,196	1,721	421,982	144,728	9,778	267,476	
118	11,788	9,898	1,890	21,798	6,689	460	14,649	
259	11,672	9,851	1,821	23,112	7,628	718	14,766	
300	11,526	9,790	1,736	32,408	6,228	719	25,461	
91	11,580	9,855	1,725	37,597	9,505	1,309	26,783	
95	11,643	9,916	1,727	27,389	8,199	564	18,626	
100	11,692	9,973	1,719	21,489	6,484	530	14,475	
56	11,777	10,060	1,717	23,114	6,180	465	16,469	
47	11,868	10,145	1,723	47,234	6,993	1,377	38,864	
48	11,925	10,192	1,733	75,953	34,607	1,663	39,683	
46	11,985	10,257	1,728	55,602	30,847	1,084	23,671	
52	12,040	10,310	1,730	27,450	9,819	352	17,279	
321	11,917	10,196	1,721	28,836	11,549	537	16,750	
1,721	12,620	10,834	1,786	404,678	146,978	6,966	250,734	
61	12,062	10,334	1,728	17,730	4,146	483	13,101	
104	12,154	10,428	1,726	25,738	9,941	316	15,481	
82	12,183	10,468	1,715	30,867	4,830	504	25,533	
77	12,274	10,566	1,708	35,267	7,784	801	26,682	
65	12,349	10,635	1,714	22,736	6,763	366	15,607	
57	12,443	10,716	1,727	19,750	5,751	501	13,498	
69	12,557	10,823	1,734	18,636	4,473	338	13,825	
53	12,644	10,899	1,745	44,891	9,387	1,000	34,504	
853	12,453	10,696	1,757	72,175	32,603	1,285	38,287	
83	12,512	10,747	1,765	63,181	42,405	417	20,359	
39	12,608	10,827	1,781	31,494	12,733	441	18,320	
178	12,620	10,834	1,786	22,213	6,162	514	15,537	

第2表 就労延人員及び

法第3条第2項被保険者

年度別 月別	就 労 延 人 員 及 び					
	計		第 1 級		第 2 級	
	延人員	はり付け枚数	延人員	はり付け枚数	延人員	はり付け枚数
平成14年度	3,865,891	3,202,237	2,185	2,110	21,230	11,831
平成15年度	3,499,426	2,883,535	2,091	1,909	22,166	10,914
平成16年度	3,359,390	2,724,779	2,781	2,600	19,031	10,758
平成17年度	3,097,574	2,503,611	2,209	2,139	15,590	8,366
平成18年度	2,761,398	2,219,654	1,924	1,862	13,485	7,304
平成19年度	2,264,969	1,765,538	29,345	25,365	48,883	46,689
平成20年度	2,102,744	1,642,852	29,423	27,862	37,193	32,763
平成21年度	2,014,301	1,587,498	29,101	27,903	30,201	25,443
平成22年度	2,055,043	1,581,405	26,678	25,851	25,345	21,305
平成23年度	1,957,477	1,535,971	27,788	26,928	21,490	17,741
平成23年4月	147,389	115,418	2,379	2,325	1,982	1,660
5月	152,444	119,776	2,202	2,141	1,829	1,477
6月	164,690	129,981	2,259	2,199	1,803	1,422
7月	163,813	126,779	2,285	2,155	1,730	1,369
8月	169,933	129,908	2,346	2,302	1,650	1,375
9月	160,273	126,118	2,235	2,124	1,697	1,439
10月	166,365	128,614	2,371	2,291	1,732	1,396
11月	169,984	130,969	2,252	2,201	1,826	1,541
12月	172,334	135,709	2,212	2,190	1,794	1,470
平成24年1月	154,579	122,772	2,397	2,332	1,755	1,482
2月	160,764	127,048	2,502	2,422	1,854	1,545
3月	174,909	142,879	2,348	2,246	1,838	1,565
平成24年度	1,963,296	1,581,553	22,005	20,525	20,234	17,814
平成24年4月	156,761	127,121	1,921	1,892	1,839	1,560
5月	166,408	133,154	1,763	1,715	1,640	1,480
6月	167,247	131,290	2,617	1,699	1,756	1,516
7月	171,105	136,228	1,700	1,600	1,720	1,570
8月	165,796	130,917	1,712	1,674	1,701	1,573
9月	156,219	126,169	1,549	1,537	1,644	1,501
10月	172,712	140,107	1,807	1,713	1,632	1,423
11月	166,186	133,142	1,651	1,617	1,635	1,444
12月	168,402	135,211	1,712	1,690	1,805	1,339
平成25年1月	152,689	123,062	1,820	1,800	1,539	1,387
2月	152,484	127,827	1,879	1,772	1,582	1,436
3月	167,287	137,325	1,874	1,816	1,741	1,585

法第3条第2項被保険者

(全国編)

健康保険印紙はり付け枚数

(年度累計)

健康保険印紙はり付け枚数							
第3級		第4級		第5級		第6級	
延人員	はり付け枚数	延人員	はり付け枚数	延人員	はり付け枚数	延人員	はり付け枚数
45,390	39,263	102,957	89,860	260,037	152,972	229,889	159,141
36,333	31,936	93,477	80,489	240,079	132,563	213,754	149,090
33,479	29,780	81,937	69,539	224,934	113,375	203,511	136,083
27,945	25,120	73,383	60,729	198,270	104,135	166,954	105,934
24,498	21,871	63,826	52,398	185,792	91,577	176,074	93,437
167,529	84,326	131,241	59,453	267,091	216,135	465,538	398,455
143,187	69,462	122,198	43,252	245,317	198,814	450,144	392,669
152,125	70,465	126,847	52,428	232,780	195,518	487,230	426,137
133,048	50,845	139,078	66,146	195,408	164,116	514,830	446,694
130,533	45,927	105,900	44,910	165,942	132,902	458,135	414,159
10,275	3,395	6,918	3,257	12,016	9,682	33,821	30,776
11,382	4,493	7,250	3,305	12,912	10,426	35,430	31,674
11,772	4,445	8,047	4,345	14,477	11,784	40,077	36,091
11,214	4,284	10,162	3,587	13,294	10,489	39,508	34,407
11,488	4,067	13,030	3,969	13,660	10,702	39,452	36,317
10,710	3,714	8,709	3,322	12,752	9,955	36,610	33,929
10,915	3,799	8,347	2,948	14,476	10,874	38,461	34,686
11,197	3,786	9,853	3,358	14,454	11,582	40,341	34,518
10,607	3,654	9,299	4,146	15,086	11,640	39,227	35,875
10,181	3,600	9,568	4,458	13,652	11,255	35,988	33,058
9,867	3,126	9,284	3,587	13,657	11,206	37,543	34,165
10,925	3,564	5,433	4,628	15,506	13,307	41,677	38,663
124,143	47,589	98,595	44,524	158,070	126,774	464,891	423,937
9,858	3,820	7,188	3,772	12,337	10,052	36,707	34,031
10,877	4,554	8,570	3,733	13,030	10,437	37,905	34,953
11,689	4,494	9,273	3,964	14,079	10,196	39,136	35,897
11,445	4,672	10,577	3,591	12,864	10,684	40,968	37,134
10,831	4,063	9,021	3,381	12,898	10,362	39,954	36,511
9,730	3,767	7,867	3,299	11,764	9,278	35,991	32,791
10,578	3,967	8,881	3,704	13,467	11,048	40,927	37,612
10,275	3,985	7,257	3,257	12,814	10,449	39,442	35,007
10,216	3,878	9,563	3,970	15,035	11,095	39,679	35,690
9,499	3,361	7,857	3,512	12,843	10,374	36,373	33,009
9,216	3,485	7,201	4,318	13,026	11,366	36,715	34,582
9,929	3,543	5,340	4,023	13,913	11,433	41,094	36,720

法第3条第2項被保険者

(全国編)

第2表 (続) 就労延人員及び

法第3条第2項被保険者

年度別 月別	就 労 延 人 員 及 び 健 康 保 険 印 紙							
	第 7 級		第 8 級		第 9 級		第 10 級	
	延人員	はり付け枚数	延人員	はり付け枚数	延人員	はり付け枚数	延人員	はり付け枚数
平成14年度	405,428	322,087	876,679	722,878	816,679	707,385	358,535	308,882
平成15年度	421,141	314,353	818,492	705,882	721,514	628,213	311,744	265,036
平成16年度	402,636	291,562	829,410	720,621	676,248	581,724	309,607	259,273
平成17年度	406,029	303,456	748,234	644,606	581,689	490,383	305,073	257,296
平成18年度	344,281	285,333	600,351	519,217	494,967	406,394	299,601	251,371
平成19年度	311,672	223,083	299,868	242,283	308,696	266,832	132,080	113,500
平成20年度	302,673	221,287	281,545	228,354	287,884	253,269	118,961	102,665
平成21年度	268,981	205,114	253,254	201,900	260,257	237,202	102,874	87,234
平成22年度	281,531	209,072	271,033	201,285	271,450	237,544	114,086	92,542
平成23年度	275,601	209,493	279,303	213,939	287,698	259,876	120,069	98,944
平成23年4月	20,963	15,492	21,488	16,593	22,708	20,333	8,982	7,087
5月	22,883	17,696	20,869	16,111	21,919	19,806	9,851	7,945
6月	22,468	16,985	24,294	18,547	24,101	21,650	8,962	7,211
7月	22,004	17,176	23,395	18,080	23,458	21,072	9,571	7,937
8月	22,591	16,755	24,618	18,688	24,295	21,780	9,079	7,414
9月	23,155	17,692	22,528	17,070	24,063	22,172	10,673	8,762
10月	24,082	17,868	23,993	17,788	25,015	22,752	9,765	8,244
11月	24,132	18,368	23,567	18,073	24,369	21,982	10,124	8,677
12月	24,538	18,548	24,211	18,216	24,303	21,814	11,877	10,073
平成24年1月	21,719	16,599	21,820	17,082	22,343	20,416	9,060	7,588
2月	22,131	17,168	22,913	17,906	24,379	22,178	10,198	8,447
3月	24,935	19,146	25,607	19,785	26,745	23,921	11,927	9,559
平成24年度	269,639	213,009	296,833	231,499	293,594	270,685	124,774	108,750
平成24年4月	22,315	17,220	23,182	18,157	24,024	21,903	10,380	8,775
5月	24,600	19,053	23,812	18,493	25,422	22,854	11,626	9,957
6月	21,050	16,956	25,710	19,437	25,468	23,065	9,721	8,275
7月	22,291	17,850	25,775	19,975	24,874	22,829	10,713	9,298
8月	21,658	16,839	24,803	18,948	24,901	22,745	9,591	8,084
9月	21,762	17,396	23,780	18,887	24,275	22,223	11,080	9,693
10月	22,855	18,378	26,863	21,226	27,396	25,240	11,165	9,845
11月	23,456	18,602	25,335	19,480	24,722	22,433	10,660	9,086
12月	25,485	18,607	24,027	18,866	21,415	21,837	10,247	9,772
平成25年1月	20,970	16,915	23,219	18,179	22,069	20,521	9,494	8,330
2月	20,121	16,805	23,935	19,168	23,197	21,396	9,229	8,149
3月	23,076	18,388	26,392	20,683	25,831	23,639	10,868	9,486

法第3条第2項被保険者

(全国編)

健康保険印紙はり付け枚数

(年度累計)

は り 付 け 枚 数						現金納付保険料 延納付日数	適用除外者
第 11 級		第 12 級		第 13 級			
延人員	はり付け枚数	延人員	はり付け枚数	延人員	はり付け枚数		
322,497	290,787	261,443	243,812	162,942	151,229	667,759	12,522,159
286,767	257,596	207,591	192,434	124,277	113,120	642,880	9,430,550
316,265	279,230	145,464	128,509	114,087	101,725	614,986	9,323,811
306,676	270,363	146,980	125,794	118,542	105,290	582,069	8,152,167
302,978	266,169	139,124	120,394	114,497	102,327	550,490	3,583,171
103,026	89,417	・	・	・	・	513,919	3,097,283
84,219	72,455	・	・	・	・	465,718	2,528,681
70,651	58,154	・	・	・	・	417,204	2,255,679
82,556	66,005	・	・	・	・	470,191	1,449,231
85,018	71,152	・	・	・	・	422,878	1,177,519
5,857	4,818	・	・	・	・	31,815	104,347
5,917	4,702	・	・	・	・	32,266	89,954
6,430	5,302	・	・	・	・	34,535	91,831
7,192	6,223	・	・	・	・	39,573	88,838
7,724	6,539	・	・	・	・	40,256	91,451
7,141	5,939	・	・	・	・	34,240	130,901
7,208	5,968	・	・	・	・	35,748	98,238
7,869	6,883	・	・	・	・	39,057	96,129
9,180	8,083	・	・	・	・	35,330	100,828
6,096	4,902	・	・	・	・	32,726	92,597
6,436	5,298	・	・	・	・	33,910	93,492
7,968	6,495	・	・	・	・	33,422	98,913
90,518	76,447	・	・	・	・	379,858	1,140,629
7,010	5,939	・	・	・	・	30,677	97,850
7,163	5,925	・	・	・	・	32,421	85,849
6,748	5,791	・	・	・	・	32,841	88,854
8,178	7,025	・	・	・	・	36,781	87,061
8,726	6,737	・	・	・	・	33,015	92,316
6,777	5,797	・	・	・	・	30,392	75,705
7,141	5,951	・	・	・	・	34,023	95,382
8,939	7,782	・	・	・	・	32,446	88,399
9,218	8,467	・	・	・	・	30,739	102,806
7,006	5,674	・	・	・	・	28,680	91,045
6,383	5,350	・	・	・	・	27,881	128,221
7,229	6,009	・	・	・	・	29,962	107,141

法第3条第2項被保険者

(全国編)

第3表 賞与支払状況

法第3条第2項被保険者

(年度累計)

年度別 月別	被保険者数	標準賞与額の平均
平成14年度	・	円 ・
平成15年度	8,804	90,621
平成16年度	7,634	77,050
平成17年度	7,068	74,837
平成18年度	5,207	69,777
平成19年度	3,952	79,118
平成20年度	3,544	77,339
平成21年度	3,341	74,069
平成22年度	3,099	64,934
平成23年度	2,915	59,836
平成23年4月	28	80,250
5月	2	185,500
6月	264	81,341
7月	728	55,985
8月	298	50,570
9月	82	38,451
10月	—	—
11月	26	62,615
12月	796	75,387
平成24年1月	476	44,454
2月	108	4,722
3月	107	75,187
平成24年度	2,547	58,812
平成24年4月	24	78,833
5月	5	181,000
6月	471	60,741
7月	533	51,811
8月	198	45,288
9月	8	19,875
10月	—	—
11月	59	71,271
12月	838	60,048
平成25年1月	400	66,705
2月	—	—
3月	11	40,091

法第3条第2項被保険者

(全国編)

第4表 被保険者数・被扶養者数及び扶養率

法第3条第2項被保険者

(年度末現在)

年度別 月別	有効手帳所有者数 (被保険者数)			被扶養者数			扶養率
	総数	男子	女子	総数	男子	女子	
平成14年度	22,450	16,566	5,884	11,984	4,054	7,930	0.534
平成15年度	19,466	14,347	5,119	11,241	3,846	7,395	0.577
平成16年度	17,052	12,588	4,464	10,573	3,655	6,918	0.620
平成17年度	15,393	11,487	3,906	9,852	3,401	6,451	0.640
平成18年度	13,386	10,231	3,155	8,358	2,679	5,679	0.624
平成19年度	11,207	9,136	2,071	6,517	1,898	4,619	0.582
平成20年度	10,854	8,925	1,929	5,876	1,746	4,130	0.541
平成21年度	11,390	9,403	1,987	5,921	1,764	4,157	0.520
平成22年度	11,716	9,805	1,911	6,092	1,827	4,265	0.520
平成23年度	11,917	10,196	1,721	5,974	1,768	4,206	0.501
平成23年4月	11,788	9,898	1,890	6,121	1,830	4,291	0.519
5月	11,672	9,851	1,821	5,967	1,777	4,190	0.511
6月	11,526	9,790	1,736	5,818	1,710	4,108	0.505
7月	11,580	9,855	1,725	5,840	1,725	4,115	0.504
8月	11,643	9,916	1,727	5,847	1,717	4,130	0.502
9月	11,692	9,973	1,719	5,871	1,718	4,153	0.502
10月	11,777	10,060	1,717	5,934	1,737	4,197	0.504
11月	11,868	10,145	1,723	5,983	1,756	4,227	0.504
12月	11,925	10,192	1,733	5,997	1,761	4,236	0.503
平成24年1月	11,985	10,257	1,728	6,030	1,768	4,262	0.503
2月	12,040	10,310	1,730	6,053	1,785	4,268	0.503
3月	11,917	10,196	1,721	5,974	1,768	4,206	0.501
平成24年度	12,620	10,834	1,786	6,422	1,903	4,519	0.509
平成24年4月	12,062	10,334	1,728	6,057	1,787	4,270	0.502
5月	12,154	10,428	1,726	6,068	1,791	4,277	0.499
6月	12,183	10,468	1,715	6,071	1,784	4,287	0.498
7月	12,274	10,566	1,708	6,115	1,798	4,317	0.498
8月	12,349	10,635	1,714	6,172	1,820	4,352	0.500
9月	12,443	10,716	1,727	6,206	1,837	4,369	0.499
10月	12,557	10,823	1,734	6,253	1,852	4,401	0.498
11月	12,644	10,899	1,745	6,283	1,858	4,425	0.497
12月	12,453	10,696	1,757	6,313	1,869	4,444	0.507
平成25年1月	12,512	10,747	1,765	6,358	1,879	4,479	0.508
2月	12,608	10,827	1,781	6,402	1,891	4,511	0.508
3月	12,620	10,834	1,786	6,422	1,903	4,519	0.509

法第3条第2項被保険者

(全国編)

第5表 被保険者数・被扶養者数年齢別内訳

法第3条第2項被保険者

(年度末現在)

年度別 月別	手帳所有者				被扶養者				
	総数	年齢別内訳			総数	年齢別内訳			
		70歳未満	高齢受給者	老人		義務教育 就学前	70歳未満(義務教 育就学前を除く)	高齢受給者	老人
平成14年度	22,450	21,265	296	889	11,984	301	10,235	121	1,327
平成15年度	19,466	18,475	374	617	11,241	303	9,669	157	1,112
平成16年度	17,052	16,201	448	403	10,573	320	9,096	198	959
平成17年度	15,393	14,612	473	308	9,852	282	8,485	281	804
平成18年度	13,386	12,666	463	257	8,358	266	7,163	254	675
平成19年度	11,207	10,532	484	191	6,517	238	5,678	204	397
平成20年度	10,854	10,289	565	・	5,876	513	5,167	196	・
平成21年度	11,390	10,770	620	・	5,921	535	5,164	222	・
平成22年度	11,716	11,016	700	・	6,092	593	5,267	232	・
平成23年度	11,917	11,089	828	・	5,974	610	5,102	262	・
平成23年4月	11,788	11,062	726	・	6,121	515	5,364	242	・
5月	11,672	10,955	717	・	5,967	513	5,219	235	・
6月	11,526	10,806	720	・	5,818	526	5,062	230	・
7月	11,580	10,857	723	・	5,840	546	5,058	236	・
8月	11,643	10,909	734	・	5,847	545	5,064	238	・
9月	11,692	10,948	744	・	5,871	554	5,077	240	・
10月	11,777	11,016	761	・	5,934	572	5,120	242	・
11月	11,868	11,088	780	・	5,983	579	5,157	247	・
12月	11,925	11,132	793	・	5,997	585	5,160	252	・
平成24年1月	11,985	11,160	825	・	6,030	585	5,192	253	・
2月	12,040	11,209	831	・	6,053	599	5,196	258	・
3月	11,917	11,089	828	・	5,974	610	5,102	262	・
平成24年度	12,620	11,563	1,057	・	6,422	676	5,435	311	・
平成24年4月	12,062	11,220	842	・	6,057	533	5,261	263	・
5月	12,154	11,292	862	・	6,068	540	5,266	262	・
6月	12,183	11,308	875	・	6,071	544	5,257	270	・
7月	12,274	11,379	895	・	6,115	558	5,284	273	・
8月	12,349	11,447	902	・	6,172	581	5,314	277	・
9月	12,443	11,523	920	・	6,206	599	5,328	279	・
10月	12,557	11,615	942	・	6,253	612	5,357	284	・
11月	12,644	11,674	970	・	6,283	623	5,369	291	・
12月	12,453	11,485	968	・	6,313	630	5,388	295	・
平成25年1月	12,512	11,512	1,000	・	6,358	643	5,419	296	・
2月	12,608	11,576	1,032	・	6,402	662	5,436	304	・
3月	12,620	11,563	1,057	・	6,422	676	5,435	311	・

注 平成19年度以前の「義務教育就学前」は「3歳未満」である。

第6表 保 険 料 徴 収 状 況

法第3条第2項被保険者

年度別 月 別	徴 収 決 定 済 額				収納済額	不納欠損額	収納未済額	収納率
	計	前年度から の繰越額	本 年 度 (本月) 分	特別保険料 (再 掲)				
平成14年度	882,923	26,684	856,239	11,085	853,366	3,709	25,848	96.7
平成15年度	861,262	25,848	835,413	36,417	830,866	1,850	28,545	96.5
平成16年度	833,683	28,545	805,137	23,297	811,410	9,155	13,117	97.3
平成17年度	785,386	15,201	770,185	—	774,725	18	10,643	98.6
平成18年度	731,140	12,709	718,431	—	730,710	—	430	99.9
平成19年度	693,112	3,887	689,225	—	692,257	79	777	99.9
平成20年度	657,541	4,586	652,955	—	656,846	—	694	99.9
平成21年度	526,267	4,693	521,574	—	521,339	3,994	934	99.1
平成22年度	650,138	939	649,199	—	646,510	5	3,623	99.4
平成23年度	666,017	3,757	662,260	—	663,967	—	2,049	99.7
平成23年4月	50,703	134	50,569	—	29,418	—	21,285	58.0
5月	55,500	3,623	51,877	—	69,972	—	6,814	93.6
6月	49,937	—	49,937	—	50,872	—	5,879	96.2
7月	53,587	—	53,587	—	31,306	—	28,160	86.6
8月	58,060	—	58,060	—	80,196	—	6,024	97.8
9月	58,468	—	58,468	—	59,098	—	5,394	98.3
10月	59,655	—	59,655	—	59,996	—	5,053	98.7
11月	52,222	—	52,222	—	52,209	—	5,066	98.8
12月	55,504	—	55,504	—	46,794	—	13,776	97.2
平成24年1月	64,501	—	64,501	—	73,466	—	4,811	99.1
2月	57,087	—	57,087	—	47,346	—	14,553	97.6
3月	50,792	—	50,792	—	51,090	—	14,254	97.9
4月	—	—	—	—	12,205	—	2,049	99.7
平成24年度	717,461	2,049	715,411	—	717,307	—	154	100.0
平成24年4月	52,037	—	52,037	—	29,588	—	22,450	56.9
5月	57,537	2,049	55,488	—	77,282	—	2,706	97.5
6月	52,099	—	52,099	—	32,652	—	22,152	86.3
7月	58,896	—	58,896	—	78,577	—	2,471	98.9
8月	55,588	—	55,588	—	55,878	—	2,181	99.2
9月	91,723	—	91,723	—	77,410	—	16,494	95.5
10月	53,672	—	53,672	—	67,977	—	2,189	99.5
11月	50,171	—	50,171	—	49,973	—	2,387	99.5
12月	56,412	—	56,412	—	35,189	—	23,610	95.5
平成25年1月	55,263	—	55,263	—	76,840	—	2,034	99.7
2月	55,955	—	55,955	—	54,966	—	3,022	99.5
3月	78,107	—	78,107	—	66,520	—	14,609	98.0
4月	—	—	—	—	14,456	—	154	100.0

- 注1. 「徴収決定済額」及び「収納未済額」は翌年度への繰越額を含む。
 注2. 「収納率」は「収納済額」を「徴収決定済額」で除したものである。なお、各月については、その年度における「収納済額」累計を「徴収決定済額」累計で除したものである。
 注3. 「前年度からの繰越額」は、年度末現在における額（年度当初の額から、繰越額についての当該年度中の決定取消額及び更正増減額を差し引いた額）を掲げた。

法第3条第2項被保険者

(全国編)

第7表 受給資格者票交付数

法第3条第2項被保険者

年度別 月別	当該年度(当月)中の受給資格者票交付数										当該年度 (当月)中 の受給資 格確認 数	当該年度 (当月)中 の特別療 養費受給 票交付数
	合計			1年用			5年用					
	計	新規交付	再交付	計	新規交付	再交付	計	新規交付	再交付	更新		
平成14年度	27,805	17,712	945	17,534	16,923	611	10,271	789	334	9,148	229,195	2,344
平成15年度	14,020	12,551	1,469	14,020	12,551	1,469	・	・	・	・	170,026	807
平成16年度	10,809	8,919	1,890	10,809	8,919	1,890	・	・	・	・	150,693	1,193
平成17年度	9,263	7,361	1,902	9,263	7,361	1,902	・	・	・	・	135,806	973
平成18年度	6,567	4,844	1,723	6,567	4,844	1,723	・	・	・	・	115,927	1,034
平成19年度	4,379	3,470	909	4,379	3,470	909	・	・	・	・	87,217	1,475
平成20年度	3,203	2,422	781	3,203	2,422	781	・	・	・	・	70,068	1,324
平成21年度	1,669	1,080	589	1,669	1,080	589	・	・	・	・	63,937	1,344
平成22年度	1,502	957	545	1,502	957	545	・	・	・	・	66,153	1,049
平成23年度	1,564	1,024	540	1,564	1,024	540	・	・	・	・	62,739	1,185
平成23年4月	89	63	26	89	63	26	・	・	・	・	5,560	156
5月	92	52	40	92	52	40	・	・	・	・	5,211	99
6月	172	146	26	172	146	26	・	・	・	・	5,049	119
7月	141	100	41	141	100	41	・	・	・	・	4,863	112
8月	149	111	38	149	111	38	・	・	・	・	5,015	97
9月	138	102	36	138	102	36	・	・	・	・	5,205	91
10月	124	88	36	124	88	36	・	・	・	・	5,180	88
11月	103	75	28	103	75	28	・	・	・	・	5,159	77
12月	115	86	29	115	86	29	・	・	・	・	5,168	54
平成24年1月	125	87	38	125	87	38	・	・	・	・	5,388	73
2月	84	58	26	84	58	26	・	・	・	・	5,501	82
3月	232	56	176	232	56	176	・	・	・	・	5,440	137
平成24年度	66,497	1,030	65,467	66,497	1,030	65,467	・	・	・	・	518	1,156
平成24年4月	5,503	60	5,443	5,503	60	5,443	・	・	・	・	30	160
5月	5,484	83	5,401	5,484	83	5,401	・	・	・	・	24	153
6月	5,685	148	5,537	5,685	148	5,537	・	・	・	・	24	87
7月	5,514	123	5,391	5,514	123	5,391	・	・	・	・	36	112
8月	5,350	85	5,265	5,350	85	5,265	・	・	・	・	29	85
9月	5,332	91	5,241	5,332	91	5,241	・	・	・	・	26	67
10月	5,550	92	5,458	5,550	92	5,458	・	・	・	・	37	111
11月	5,606	75	5,531	5,606	75	5,531	・	・	・	・	35	71
12月	5,648	83	5,565	5,648	83	5,565	・	・	・	・	37	62
平成25年1月	5,732	80	5,652	5,732	80	5,652	・	・	・	・	35	60
2月	5,607	49	5,558	5,607	49	5,558	・	・	・	・	25	76
3月	5,486	61	5,425	5,486	61	5,425	・	・	・	・	180	112

法第3条第2項被保険者

(全国編)

第8表 保険給付費

法第3条第2項被保険者(加入者合計)

年度別 月別	加				入			
	保険給付費計		医療給付費計		医療費計	その他の現金給付		
	件数	給付費	件数	給付費	医療費	件数	給付費	
	千円		千円		千円	千円		
平成14年度	344,432	6,010,885	337,219	4,816,624	6,007,208	7,213	1,194,260	
平成15年度	252,742	3,820,985	249,289	3,269,826	4,310,725	3,453	551,159	
平成16年度	237,665	3,603,355	234,142	3,052,302	4,013,230	3,523	551,053	
平成17年度	223,727	3,401,480	220,338	2,874,380	3,762,928	3,389	527,100	
平成18年度	208,536	3,147,700	204,650	2,573,504	3,362,805	3,886	574,196	
平成19年度	170,157	3,103,472	163,903	2,076,842	2,675,620	6,254	1,026,630	
平成20年度	145,428	1,990,263	144,259	1,788,305	2,329,775	1,169	201,958	
平成21年度	141,143	1,953,162	139,640	1,673,924	2,157,174	1,503	279,238	
平成22年度	139,233	2,059,222	137,244	1,737,479	2,263,020	1,989	321,743	
平成23年度	130,862	2,067,551	128,137	1,592,252	2,056,575	2,725	475,299	
平成23年4月	12,045	203,718	11,640	133,145	175,618	405	70,573	
5月	11,133	202,447	10,720	131,089	169,973	413	71,358	
6月	10,928	199,278	10,523	130,720	167,258	405	68,558	
7月	10,953	192,781	10,543	124,106	160,518	410	68,675	
8月	10,828	215,022	10,331	130,709	169,678	497	84,313	
9月	10,112	145,798	9,984	125,292	161,625	128	20,506	
10月	10,569	149,245	10,479	134,077	171,714	90	15,167	
11月	10,732	153,363	10,656	138,979	178,640	76	14,384	
12月	10,737	145,754	10,673	132,724	172,288	64	13,030	
平成24年1月	10,396	137,925	10,329	123,140	159,646	67	14,785	
2月	10,970	150,445	10,894	133,717	172,927	76	16,728	
3月	11,459	171,774	11,365	154,554	196,688	94	17,220	
平成24年度	129,266	1,726,109	128,278	1,518,692	1,964,400	988	207,416	
平成24年4月	10,488	144,271	10,405	129,102	166,195	83	15,169	
5月	11,037	141,512	10,944	122,500	159,587	93	19,013	
6月	10,700	140,236	10,616	125,018	161,568	84	15,218	
7月	10,657	145,173	10,560	125,117	163,708	97	20,056	
8月	9,996	133,624	9,900	113,865	149,699	96	19,759	
9月	9,953	135,757	9,872	117,919	152,647	81	17,838	
10月	11,149	145,862	11,059	125,597	161,922	90	20,264	
11月	10,978	155,631	10,896	136,617	172,685	82	19,015	
12月	10,964	151,154	10,903	137,301	175,374	61	13,853	
平成25年1月	10,834	141,911	10,772	128,716	167,212	62	13,196	
2月	10,826	144,223	10,755	129,045	166,060	71	15,177	
3月	11,684	146,754	11,596	127,895	167,744	88	18,859	

注1. 「保険給付費計」及び「医療給付費計」の件数には、「入院時食事療養費・生活療養費（標準負担額差額支給分を除く）」
 2. 「医療費計」の医療費は、社会保険診療報酬支払基金審査分(入院、入院外、歯科、薬剤支給、入院時食事療養費・生活療
 3. 「特別療養費」の件数、給付費、医療費は、社会保険診療報酬支払基金審査分及び療養費に係るものである。
 4. 「(家族)療養費」及び「特別療養費」の療養費分の医療費は、給付費を加入者区分ごとの法定給付率で除した値である。
 5. 高齢受給者分の現金給付(入院時食事療養費・生活療養費(標準負担額差額支給)、療養費、移送費、高額療養費、その他

・医療費の状況

者				計			
診				療			
計				入			
件数	日数	給付費	医療費	件数	日数	給付費	医療費
		千円	千円			千円	千円
239,235	699,267	3,968,957	4,994,164	4,389	69,713	1,498,290	1,803,207
174,578	447,616	2,604,819	3,541,824	3,297	47,201	973,512	1,274,305
161,823	408,596	2,407,038	3,268,767	2,942	42,068	888,395	1,174,108
150,546	376,540	2,238,132	3,033,002	2,622	36,801	798,848	1,051,632
138,083	349,925	1,994,415	2,698,631	2,237	29,446	700,815	923,733
109,138	286,202	1,619,578	2,121,404	1,680	22,383	611,083	740,950
94,662	196,327	1,402,337	1,820,850	1,419	17,814	568,540	672,359
90,036	192,439	1,281,552	1,673,367	1,247	14,419	475,314	566,122
87,370	188,156	1,349,413	1,740,050	1,314	15,110	548,508	642,175
80,097	169,857	1,205,348	1,545,547	1,108	12,001	485,043	558,715
7,302	18,853	98,878	129,622	82	983	29,094	33,820
6,654	16,411	97,338	125,845	82	967	36,867	42,901
6,622	16,421	98,762	126,564	89	886	38,540	44,039
6,599	16,129	92,851	121,076	91	930	36,040	42,189
6,509	13,792	100,297	128,983	106	1,205	43,712	51,558
6,270	12,176	97,170	123,308	85	1,003	40,623	46,150
6,569	12,859	103,801	131,266	97	1,126	44,511	50,381
6,714	13,027	107,258	136,688	102	1,086	44,834	51,665
6,642	12,532	98,270	126,637	87	839	38,493	44,878
6,432	11,687	93,192	119,276	86	958	38,247	43,822
6,727	12,572	99,268	127,730	93	898	39,573	45,811
7,057	13,398	118,262	148,552	108	1,120	54,510	61,501
79,612	145,735	1,147,299	1,469,453	1,003	9,453	436,187	502,754
6,431	12,030	97,045	123,537	79	802	38,040	43,231
6,685	12,554	90,283	117,134	77	784	31,107	36,237
6,608	12,516	93,813	120,681	81	615	33,798	38,809
6,571	12,359	93,639	122,121	81	656	30,324	36,640
6,177	11,373	85,500	111,605	98	837	32,068	38,695
6,195	11,425	91,409	116,342	90	894	36,319	41,450
6,830	12,693	93,128	119,580	72	696	30,298	34,672
6,723	12,281	104,297	130,450	81	807	44,475	49,342
6,768	12,128	105,005	131,549	73	796	44,301	49,534
6,718	11,696	99,733	127,297	93	967	41,673	48,281
6,726	11,783	99,247	126,502	93	807	42,420	48,792
7,180	12,897	94,199	122,657	85	792	31,366	37,072

は含まれていない。
 養費、訪問看護療養費)、療養費、移送費に係るものであり、「特別療養費」の医療費を含んでいる。

の現金給付)は、被保険者分及び被扶養者分の現金給付に含まれている。

第8表(続) 保険給付費

法第3条第2項被保険者(加入者合計)

年度別 月別	加 入							
	診 療				費			
	入 院 外				歯 科			
	件 数	日 数	給 付 費	医 療 費	件 数	日 数	給 付 費	
		千円	千円			千円		
平成14年度	197,871	527,184	1,960,312	2,534,304	36,975	102,370	510,355	
平成15年度	141,809	320,901	1,279,560	1,767,049	29,472	79,514	351,747	
平成16年度	131,441	293,827	1,197,245	1,638,731	27,440	72,701	321,398	
平成17年度	122,532	273,094	1,145,538	1,565,692	25,392	66,645	293,746	
平成18年度	112,702	261,946	1,039,795	1,416,681	23,144	58,533	253,805	
平成19年度	88,565	217,503	799,337	1,087,885	18,893	46,316	209,159	
平成20年度	76,169	137,952	651,546	891,716	17,074	40,561	182,251	
平成21年度	72,807	140,197	640,374	873,517	15,982	37,823	165,864	
平成22年度	70,319	137,045	638,909	869,406	15,737	36,001	161,996	
平成23年度	64,010	124,425	565,794	770,052	14,979	33,431	154,510	
平成23年4月	5,898	14,743	55,541	75,709	1,322	3,127	14,243	
5月	5,354	12,743	48,383	65,904	1,218	2,701	12,088	
6月	5,307	12,808	47,909	65,203	1,226	2,727	12,312	
7月	5,314	12,447	44,697	61,797	1,194	2,752	12,114	
8月	5,230	9,904	43,015	58,899	1,173	2,683	13,569	
9月	4,968	8,435	43,202	58,576	1,217	2,738	13,346	
10月	5,168	8,829	45,894	62,129	1,304	2,904	13,396	
11月	5,294	8,942	48,981	66,059	1,318	2,999	13,443	
12月	5,254	8,921	46,477	63,111	1,301	2,772	13,300	
平成24年1月	5,129	8,226	43,566	59,425	1,217	2,503	11,379	
2月	5,428	8,995	47,680	64,953	1,206	2,679	12,015	
3月	5,666	9,432	50,447	68,287	1,283	2,846	13,304	
平成24年度	63,520	103,450	557,841	750,573	15,089	32,832	153,271	
平成24年4月	5,138	8,535	45,914	61,767	1,214	2,693	13,090	
5月	5,360	9,009	46,831	63,469	1,248	2,761	12,346	
6月	5,225	8,945	45,935	62,026	1,302	2,956	14,080	
7月	5,193	8,843	49,850	66,456	1,297	2,860	13,466	
8月	4,904	8,087	42,113	56,946	1,175	2,449	11,319	
9月	4,901	7,954	42,768	57,460	1,204	2,577	12,323	
10月	5,496	9,121	49,451	66,027	1,262	2,876	13,379	
11月	5,358	8,589	46,290	62,074	1,284	2,885	13,532	
12月	5,397	8,592	48,004	64,060	1,298	2,740	12,701	
平成25年1月	5,427	8,272	47,072	63,552	1,198	2,457	10,988	
2月	5,355	8,331	44,778	60,712	1,278	2,645	12,049	
3月	5,766	9,172	48,836	66,023	1,329	2,933	13,998	

法第3条第2項被保険者

(全国編)

・医療費の状況

者		合				計			
		薬 劑 支 給			入院時食事療養費・生活療養費 (標準負担額差額支給を除く)				
医療費	件数	処方箋枚数	給付費	医療費	件数	回数	給付費	医療費	
千円			千円	千円			千円	千円	
656,653	85,606	143,021	532,413	735,006	4,068	61,450	89,066	136,429	
500,470	64,123	100,393	392,728	556,775	3,042	41,700	60,499	92,648	
455,928	61,392	93,798	382,413	538,541	2,734	37,080	53,835	82,425	
415,678	58,535	87,202	387,680	543,315	2,420	32,867	48,088	73,454	
358,217	56,597	83,441	369,019	514,916	2,059	70,974	30,053	48,563	
292,569	45,509	64,774	299,768	416,807	1,565	54,891	22,975	36,819	
256,775	41,510	55,700	279,469	391,989	1,323	42,880	18,045	28,839	
233,728	40,909	54,457	285,760	400,469	1,150	34,881	14,372	23,236	
228,469	40,878	54,371	282,004	395,243	1,190	35,198	14,620	23,616	
216,780	38,474	49,792	274,962	383,995	1,011	27,866	11,658	18,744	
20,093	3,490	4,723	24,787	34,754	79	2,558	1,055	1,708	
17,040	3,124	4,148	21,385	29,950	75	2,230	915	1,486	
17,321	3,081	4,052	21,455	29,950	79	1,858	769	1,245	
17,090	3,106	4,079	21,377	29,892	82	1,939	786	1,289	
18,526	3,009	3,828	21,424	29,924	101	2,716	1,119	1,791	
18,582	2,994	3,817	21,177	29,541	77	2,405	1,024	1,621	
18,756	3,202	4,129	22,149	30,849	90	2,611	1,130	1,766	
18,964	3,186	4,078	23,601	32,848	95	2,499	1,054	1,682	
18,648	3,200	4,183	24,992	34,850	78	1,923	802	1,298	
16,029	3,102	3,869	22,061	30,899	75	2,278	976	1,562	
16,966	3,405	4,293	24,604	34,358	84	2,069	851	1,406	
18,765	3,575	4,593	25,948	36,182	96	2,780	1,177	1,889	
216,126	39,144	49,191	267,827	373,783	903	21,066	8,691	14,106	
18,538	3,138	3,948	21,988	30,718	73	1,869	772	1,257	
17,428	3,311	4,145	22,181	31,034	69	1,637	660	1,082	
19,846	3,205	3,986	21,141	29,462	74	1,284	524	851	
19,025	3,191	4,109	23,020	32,093	78	1,437	612	981	
15,963	2,992	3,766	20,962	29,229	90	1,838	742	1,211	
17,432	2,912	3,599	19,617	27,412	80	1,889	782	1,262	
18,881	3,392	4,350	24,077	33,398	62	1,604	643	1,057	
19,034	3,299	4,124	21,833	30,498	74	1,805	746	1,208	
17,954	3,359	4,282	23,704	33,147	62	1,739	707	1,150	
15,465	3,316	4,089	21,573	30,210	85	2,356	975	1,589	
16,998	3,361	4,131	22,018	30,780	83	1,721	712	1,163	
19,561	3,668	4,662	25,711	35,803	73	1,887	817	1,295	

法第3条第2項被保険者

(全国編)

第8表(続) 保険給付費

法第3条第2項被保険者(加入者合計)

年度別 月別	加				入			
	訪問看護		療養費		入院時食事療養費・生活療養費 (標準負担額差額支給)			療
	件数	日数	給付費	医療費	件数	回数	給付費	件数
			千円	千円			千円	
平成14年度	33	253	1,597	2,219	12	887	213	8,838
平成15年度	14	49	338	483	16	789	139	7,318
平成16年度	—	—	—	—	13	397	70	6,924
平成17年度	—	—	—	—	22	434	75	7,917
平成18年度	9	34	225	321	19	659	46	6,686
平成19年度	6	12	123	171	4	210	11	6,097
平成20年度	—	—	—	—	9	386	41	5,105
平成21年度	26	260	1,632	2,332	—	—	—	5,523
平成22年度	9	50	347	495	—	—	—	5,740
平成23年度	17	35	276	395	1	7	1	5,750
平成23年4月	—	—	—	—	—	—	—	452
5月	2	5	36	51	—	—	—	549
6月	3	8	59	85	—	—	—	475
7月	1	1	11	15	—	—	—	474
8月	1	1	11	15	—	—	—	479
9月	1	1	11	15	—	—	—	453
10月	1	1	11	15	—	—	—	457
11月	1	1	11	15	—	—	—	472
12月	2	3	26	37	—	—	—	530
平成24年1月	2	5	38	54	—	—	—	486
2月	2	5	38	54	—	—	—	477
3月	1	4	27	38	1	7	1	446
平成24年度	21	80	608	869	2	26	3	5,511
平成24年4月	1	4	27	38	1	18	3	395
5月	2	7	49	71	—	—	—	473
6月	1	4	27	38	—	—	—	409
7月	1	5	33	47	—	—	—	468
8月	2	8	62	89	—	—	—	426
9月	2	6	50	72	—	—	—	481
10月	1	5	33	47	—	—	—	461
11月	3	12	97	139	—	—	—	504
12月	3	13	103	147	—	—	—	473
平成25年1月	2	6	50	72	1	8	1	508
2月	1	4	27	38	—	—	—	458
3月	2	6	50	72	—	—	—	455

法第3条第2項被保険者

(全国編)

・医療費の状況

者		合 計							
養 費		移 送 費			高 額 療 養 費				
					一 般		そ の 他		
給 付 費	医 療 費	件 数	給 付 費	医 療 費	件 数	給 付 費	件 数	給 付 費	
千円	千円		千円	千円		千円		千円	千円
78,805	100,848	1	10	10	938	74,105	50	1,270	
60,982	87,117	3	93	93	889	95,422	27	1,093	
54,548	77,926	2	21	21	814	95,670	37	620	
51,513	73,591	—	—	—	741	86,201	74	2,958	
48,721	68,387	—	—	—	643	83,123	58	2,528	
46,621	65,162	—	—	—	374	48,585	48	997	
37,125	52,293	1	68	68	179	15,788	40	1,005	
41,731	57,770	—	—	—	121	11,617	25	995	
41,822	57,926	—	—	—	97	7,711	10	429	
41,475	57,524	—	—	—	93	9,247	10	668	
3,216	4,486	—	—	—	4	377	3	259	
3,959	5,534	—	—	—	10	719	2	307	
3,726	5,124	—	—	—	14	1,506	1	32	
3,653	5,057	—	—	—	10	1,190	1	30	
3,521	4,895	—	—	—	6	902	—	—	
3,364	4,662	—	—	—	4	157	1	2	
3,254	4,516	—	—	—	8	853	1	32	
3,300	4,552	—	—	—	10	1,308	—	—	
3,651	5,051	—	—	—	8	472	—	—	
3,458	4,815	—	—	—	4	232	—	—	
3,259	4,525	—	—	—	9	678	1	5	
3,115	4,307	—	—	—	6	852	—	—	
39,615	54,808	—	—	—	78	7,737	12	268	
3,157	4,367	—	—	—	9	474	—	—	
3,415	4,680	—	—	—	7	626	2	138	
3,025	4,173	—	—	—	8	790	2	37	
3,257	4,554	—	—	—	7	548	—	—	
2,836	3,929	—	—	—	7	446	—	—	
3,260	4,509	—	—	—	3	100	—	—	
3,324	4,588	—	—	—	10	1,404	1	11	
3,772	5,203	—	—	—	12	1,288	1	3	
3,638	5,008	—	—	—	3	482	4	40	
3,619	5,028	—	—	—	1	16	1	20	
3,328	4,628	—	—	—	7	774	1	19	
2,983	4,141	—	—	—	4	789	—	—	

法第3条第2項被保険者

(全国編)

第8表(続) 保険給付費

法第3条第2項被保険者(加入者合計)

年度別 月別	加 入							
	高 額 療 養 費				特 別 療 養 費		特 別 療	
	多 数 該 当 負 担 輕 減 分		そ の 他		特 別 療 養 費		特 別 療	
	入 院		そ の 他		件 数	給 付 費	件 数	給 付 費
	件 数	給 付 費	件 数	給 付 費	件 数	給 付 費	件 数	給 付 費
		千円		千円		千円		千円
平成14年度	413	32,826	43	4,801	—	—	2,003	27,456
平成15年度	239	20,543	36	1,507	3	364	1,983	22,839
平成16年度	159	16,516	17	1,022	2	196	2,895	33,324
平成17年度	157	17,088	52	3,437	3	464	2,223	28,878
平成18年度	145	15,316	47	2,042	1	25	2,327	22,966
平成19年度	76	7,357	33	1,811	—	—	2,578	25,333
平成20年度	50	4,135	24	1,404	—	—	2,631	26,830
平成21年度	37	3,695	33	1,489	—	—	2,824	26,301
平成22年度	8	471	36	1,414	—	—	3,016	35,099
平成23年度	31	1,469	49	2,681	—	—	3,510	38,055
平成23年4月	4	359	3	41	—	—	376	3,800
5月	1	2	3	307	—	—	362	5,513
6月	3	38	5	255	—	—	306	3,290
7月	2	48	9	776	—	—	331	2,402
8月	2	74	1	27	—	—	317	3,002
9月	1	42	7	179	—	—	247	1,757
10月	2	46	3	269	—	—	232	2,351
11月	—	—	5	206	—	—	263	2,059
12月	7	288	4	135	—	—	269	3,433
平成24年1月	7	242	4	198	—	—	280	2,156
2月	1	103	3	189	—	—	257	3,894
3月	1	227	2	98	—	—	270	4,399
平成24年度	11	720	30	1,089	3	148	3,762	38,254
平成24年4月	3	68	5	246	—	—	417	4,884
5月	—	—	4	143	1	85	452	4,059
6月	—	—	3	183	—	—	375	4,874
7月	—	—	3	83	2	64	309	2,766
8月	—	—	3	109	—	—	285	2,784
9月	1	38	1	48	—	—	272	2,249
10月	1	56	1	46	—	—	339	2,344
11月	2	125	—	—	—	—	346	3,951
12月	1	56	—	—	—	—	287	3,285
平成25年1月	2	102	4	61	—	—	211	2,150
2月	1	274	3	93	—	—	190	2,082
3月	—	—	3	78	—	—	279	2,827

法第3条第2項被保険者

(全国編)

・医療費の状況

者		合			計			
養 費	傷 病 手 当 金			埋 葬 料 (費)		出 産 育 児 一 時 金		
医 療 費	件 数	日 数	給 付 費	件 数	給 付 費	件 数	給 付 費	
千円			千円		千円		千円	
38,532	7,004	204,345	1,151,458	124	16,784	74	22,200	
31,786	3,245	92,930	506,145	111	16,199	90	27,000	
45,550	3,296	94,417	503,629	125	17,183	90	27,000	
39,566	3,209	89,084	488,504	100	15,122	74	22,200	
31,988	3,725	98,023	542,423	89	8,776	66	21,350	
35,258	6,108	181,160	998,141	75	3,950	66	23,100	
35,735	1,081	31,391	181,808	36	1,800	52	18,350	
36,494	1,423	39,960	256,580	26	1,300	53	20,780	
45,688	1,900	50,874	293,386	20	1,000	68	26,699	
50,370	2,656	78,030	454,489	22	1,100	47	19,710	
5,048	399	12,150	68,423	1	50	5	2,100	
7,108	407	12,234	69,208	1	50	5	2,100	
4,290	401	12,388	67,618	2	100	2	840	
3,189	405	12,139	67,345	2	100	3	1,230	
4,071	487	14,438	80,853	2	100	8	3,360	
2,477	126	3,228	19,666	—	—	2	840	
3,302	86	1,992	13,857	1	50	3	1,260	
2,855	70	1,686	12,234	1	50	5	2,100	
4,415	61	1,807	12,140	1	50	2	840	
3,041	60	1,687	12,955	3	150	4	1,680	
4,855	71	2,117	15,368	2	100	3	1,260	
5,720	83	2,164	14,820	6	300	5	2,100	
51,381	898	24,893	175,697	15	750	72	30,150	
6,278	77	1,898	13,049	1	50	5	2,070	
5,585	86	2,454	16,443	1	50	6	2,520	
6,362	78	2,043	13,808	3	150	3	1,260	
3,912	88	2,599	17,386	3	150	6	2,520	
3,637	89	2,535	17,678	1	50	4	1,680	
3,051	73	2,149	14,878	1	50	7	2,910	
3,253	82	2,538	18,014	3	150	5	2,100	
5,187	71	2,043	14,346	—	—	10	4,200	
4,371	56	1,543	11,753	—	—	5	2,100	
3,017	54	1,446	10,236	1	50	7	2,910	
2,950	64	1,756	12,607	1	50	6	2,520	
3,778	80	1,889	15,499	—	—	8	3,360	

法第3条第2項被保険者

(全国編)

第8表(続) 保険給付費

法第3条第2項被保険者(加入者合計) (世帯合算分) (介護)

年度別 月別	加入者合計			世帯合算高額療養費				高額医 介 護 合
	出 産 手 当 金			一 般 分		多数該当負担軽減分		
	件 数	日 数	給 付 費	件 数	給 付 費	件 数	給 付 費	件 数
			千円		千円		千円	
平成14年度	11	792	3,818	36	3,510	11	1,596	・
平成15年度	7	605	1,815	46	6,686	14	1,774	・
平成16年度	12	1,057	3,241	45	4,060	19	2,969	・
平成17年度	6	520	1,274	57	8,682	11	1,185	・
平成18年度	6	518	1,646	28	3,939	7	1,086	・
平成19年度	5	264	1,439	38	3,375	2	310	・
平成20年度	—	—	—	31	1,677	17	380	—
平成21年度	1	98	578	94	3,542	12	1,238	—
平成22年度	1	94	658	64	3,201	15	852	1
平成23年度	—	—	—	65	2,897	40	3,516	—
平成23年4月	—	—	—	6	373	—	—	—
5月	—	—	—	10	202	3	407	—
6月	—	—	—	8	451	5	376	—
7月	—	—	—	3	317	7	663	—
8月	—	—	—	6	240	1	91	—
9月	—	—	—	3	204	3	204	—
10月	—	—	—	1	72	3	108	—
11月	—	—	—	5	182	—	—	—
12月	—	—	—	6	182	5	474	—
平成24年1月	—	—	—	8	283	4	304	—
2月	—	—	—	6	304	6	525	—
3月	—	—	—	3	86	3	362	—
平成24年度	3	196	819	60	3,158	32	3,275	—
平成24年4月	—	—	—	4	255	1	184	—
5月	—	—	—	4	404	3	457	—
6月	—	—	—	4	550	1	55	—
7月	—	—	—	—	—	8	1,094	—
8月	2	98	351	6	249	2	174	—
9月	—	—	—	5	366	—	—	—
10月	—	—	—	17	317	6	214	—
11月	1	98	468	2	57	4	449	—
12月	—	—	—	3	143	2	137	—
平成25年1月	—	—	—	6	276	2	139	—
2月	—	—	—	6	333	1	140	—
3月	—	—	—	3	208	2	232	—

法第3条第2項被保険者

(全国編)

・医療費の状況

合算分) (再掲)

療・高額 算療養費	高 額 療 養 費 総 計							
	合 計		一 般 分		多数該当負担軽減分		特 別 療 養 費	
	給 付 費	件 数	給 付 費	件 数	給 付 費	件 数	給 付 費	件 数
千円		千円		千円		千円		千円
・	1,491	118,108	1,024	78,886	467	39,223	—	—
・	1,254	127,388	962	103,201	289	23,824	3	364
・	1,093	121,053	896	100,350	195	20,506	2	196
・	1,095	120,014	872	97,840	220	21,710	3	464
・	929	108,060	729	89,590	199	18,445	1	25
・	571	62,434	460	52,956	111	9,478	—	—
—	341	24,390	250	18,471	91	5,919	—	—
—	322	22,576	240	16,154	82	6,421	—	—
98	230	14,077	171	11,341	59	2,737	—	—
—	288	20,478	168	12,812	120	7,666	—	—
—	20	1,409	13	1,009	7	400	—	—
—	29	1,944	22	1,228	7	716	—	—
—	36	2,659	23	1,989	13	670	—	—
—	32	3,026	14	1,538	18	1,488	—	—
—	16	1,335	12	1,143	4	193	—	—
—	19	788	8	363	11	425	—	—
—	18	1,380	10	957	8	423	—	—
—	20	1,697	15	1,490	5	206	—	—
—	30	1,551	14	654	16	897	—	—
—	27	1,259	12	515	15	744	—	—
—	26	1,803	16	987	10	817	—	—
—	15	1,626	9	939	6	687	—	—
—	223	16,247	150	11,162	73	5,084	3	148
—	22	1,228	13	729	9	499	—	—
—	20	1,767	13	1,168	7	600	1	85
—	18	1,614	14	1,377	4	238	—	—
—	18	1,726	7	548	11	1,177	2	64
—	18	978	13	695	5	283	—	—
—	10	551	8	466	2	85	—	—
—	36	2,048	28	1,732	8	316	—	—
—	21	1,921	15	1,347	6	574	—	—
—	13	858	10	665	3	193	—	—
—	16	614	8	312	8	302	—	—
—	19	1,633	14	1,126	5	507	—	—
—	12	1,308	7	998	5	310	—	—

法第3条第2項被保険者

(全国編)

第8表(続) 保険給付費

法第3条第2項被保険者(被保険者分)

年度別 月別	被 保							
	診							
	計				入 院			
	件数	日数	給付費	医療費	件数	日数	給付費	医療費
		千円	千円			千円	千円	
平成14年度	178,701	546,382	3,023,242	3,751,760	3,131	49,621	1,106,068	1,330,944
平成15年度	116,749	304,449	1,711,960	2,354,856	2,028	28,570	597,758	793,607
平成16年度	104,324	269,566	1,534,033	2,115,388	1,759	24,593	545,600	731,831
平成17年度	94,553	243,458	1,373,274	1,896,933	1,505	19,836	460,717	617,473
平成18年度	84,547	227,828	1,175,568	1,635,407	1,215	14,614	375,460	512,638
平成19年度	64,938	190,164	960,802	1,287,130	964	12,384	356,260	436,972
平成20年度	54,388	110,969	790,369	1,044,611	760	8,964	310,429	370,080
平成21年度	51,961	116,355	732,698	979,987	697	8,087	266,412	325,546
平成22年度	50,613	114,170	769,866	1,016,549	777	8,413	305,941	367,152
平成23年度	45,016	102,424	668,660	874,034	592	6,136	257,920	301,668
平成23年4月	4,295	12,845	57,941	77,295	40	485	15,649	18,211
5月	3,846	10,972	54,519	71,727	44	478	18,529	21,610
6月	3,648	10,662	51,842	68,507	44	483	17,306	20,312
7月	3,794	10,800	52,481	70,283	52	533	17,702	21,559
8月	3,793	8,493	59,715	77,724	58	656	26,219	31,221
9月	3,546	6,925	53,578	69,568	45	506	20,881	24,171
10月	3,649	7,152	59,535	76,046	52	532	25,303	28,668
11月	3,708	7,228	61,944	79,853	57	599	27,771	32,278
12月	3,636	6,788	53,494	69,980	45	437	21,626	25,548
平成24年1月	3,550	6,460	47,836	62,955	46	475	17,676	20,860
2月	3,719	6,919	56,115	73,041	52	431	23,756	27,768
3月	3,832	7,180	59,659	77,055	57	521	25,503	29,464
平成24年度	44,454	82,370	688,750	887,057	581	5,831	286,318	329,223
平成24年4月	3,611	6,702	55,041	70,871	40	392	22,383	25,348
5月	3,691	6,949	48,846	65,017	42	409	15,084	18,097
6月	3,663	7,105	59,587	76,377	46	393	24,818	28,138
7月	3,715	7,147	58,751	77,071	46	430	21,618	26,067
8月	3,503	6,522	48,059	63,619	53	433	17,183	20,672
9月	3,493	6,467	55,379	70,836	48	509	23,988	27,335
10月	3,770	7,153	54,929	70,913	46	438	19,627	22,278
11月	3,723	6,988	63,228	79,623	50	542	28,925	32,322
12月	3,835	6,975	62,102	78,780	53	638	28,497	32,282
平成25年1月	3,774	6,725	65,619	83,045	58	704	32,896	37,645
2月	3,761	6,700	63,496	80,587	54	562	31,626	36,107
3月	3,915	6,937	53,712	70,318	45	381	19,674	22,932

法第3条第2項被保険者

(全国編)

・医療費の状況

険 者 分							
療 費				費			
入 院 外				歯 科			
件 数	日 数	給 付 費	医 療 費	件 数	日 数	給 付 費	医 療 費
		千円	千円			千円	千円
148,263	419,888	1,513,042	1,915,327	27,307	76,873	404,132	505,490
94,413	220,121	861,500	1,200,504	20,308	55,758	252,702	360,745
84,395	196,077	767,555	1,068,139	18,170	48,896	220,877	315,419
76,517	179,493	714,556	996,603	16,531	44,129	198,001	282,856
68,834	175,398	633,436	884,666	14,498	37,816	166,672	238,103
52,415	148,482	470,982	660,184	11,559	29,298	133,560	189,974
43,362	77,012	365,335	510,900	10,266	24,993	114,605	163,631
41,736	84,748	361,153	504,372	9,528	23,520	105,134	150,069
40,339	82,902	359,759	500,862	9,497	22,855	104,166	148,535
35,497	75,504	314,200	435,290	8,927	20,784	96,540	137,076
3,461	10,432	33,400	46,381	794	1,928	8,892	12,703
3,064	8,797	28,396	39,269	738	1,697	7,594	10,848
2,894	8,504	26,766	37,095	710	1,675	7,770	11,100
3,028	8,546	27,153	37,829	714	1,721	7,626	10,895
3,026	6,116	24,816	34,579	709	1,721	8,681	11,924
2,752	4,655	23,958	33,160	749	1,764	8,739	12,237
2,805	4,774	25,517	35,039	792	1,846	8,716	12,338
2,860	4,775	25,614	35,349	791	1,854	8,558	12,226
2,858	4,739	24,281	33,593	733	1,612	7,588	10,840
2,789	4,462	23,317	32,320	715	1,523	6,843	9,775
2,939	4,774	24,887	34,598	728	1,714	7,472	10,675
3,021	4,930	26,096	36,077	754	1,729	8,060	11,514
34,821	55,890	304,999	418,695	9,052	20,649	97,432	139,138
2,841	4,647	24,467	33,823	730	1,663	8,190	11,700
2,899	4,832	26,034	35,880	750	1,708	7,728	11,040
2,864	4,878	25,780	35,447	753	1,834	8,989	12,792
2,886	4,901	28,484	38,647	783	1,816	8,650	12,356
2,737	4,538	23,553	32,486	713	1,551	7,323	10,462
2,714	4,307	23,323	31,974	731	1,651	8,069	11,526
2,976	4,915	26,729	36,387	748	1,800	8,573	12,248
2,892	4,590	25,537	34,778	781	1,856	8,766	12,523
2,988	4,551	25,197	34,486	794	1,786	8,409	12,012
2,991	4,476	25,808	35,522	725	1,545	6,915	9,878
2,942	4,490	24,323	33,699	765	1,648	7,547	10,781
3,091	4,765	25,764	35,567	779	1,791	8,274	11,820

法第3条第2項被保険者

(全国編)

第8表(続) 保険給付費

法第3条第2項被保険者(被保険者分)

年度別 月別	被 保						
	薬 劑 支 給				入 院 時 食 事 療 養 費 ・ 生 活 (標 準 負 担 額 差 額 支 給 を		
	件 数	処方箋枚数	給 付 費	医 療 費	件 数	回 数	給 付 費
		千円	千円			千円	
平成14年度	64,534	109,062	425,816	572,366	2,900	43,323	63,323
平成15年度	43,209	67,395	268,702	383,495	1,866	24,889	36,714
平成16年度	39,779	60,441	250,366	357,242	1,631	21,334	31,429
平成17年度	36,835	54,554	248,345	354,496	1,394	17,378	25,624
平成18年度	34,777	51,095	228,926	326,689	1,136	34,078	14,416
平成19年度	27,178	38,295	178,439	254,695	910	30,369	12,726
平成20年度	23,932	31,210	165,863	236,600	718	21,725	9,192
平成21年度	23,882	31,304	169,550	241,587	656	19,115	7,907
平成22年度	23,747	30,853	163,775	233,611	704	18,733	7,759
平成23年度	21,579	27,232	157,273	223,779	555	14,397	6,023
平成23年4月	2,030	2,686	14,308	20,425	40	1,282	531
5月	1,818	2,410	12,597	17,960	41	1,100	446
6月	1,702	2,208	12,168	17,330	42	1,113	468
7月	1,760	2,276	12,233	17,410	49	1,250	509
8月	1,731	2,141	12,261	17,493	55	1,409	563
9月	1,672	2,078	12,126	17,260	45	1,323	565
10月	1,757	2,216	12,724	18,037	50	1,304	568
11月	1,770	2,201	13,255	18,839	55	1,457	621
12月	1,770	2,213	14,390	20,442	40	976	409
平成24年1月	1,742	2,102	12,592	17,960	42	1,072	465
2月	1,894	2,305	14,221	20,255	45	861	344
3月	1,933	2,396	14,398	20,368	51	1,250	534
平成24年度	21,882	26,646	151,376	215,766	540	13,033	5,392
平成24年4月	1,756	2,131	12,518	17,820	38	887	361
5月	1,849	2,259	12,659	18,030	40	865	357
6月	1,801	2,218	12,270	17,462	45	843	354
7月	1,792	2,217	12,930	18,359	45	927	406
8月	1,708	2,127	12,392	17,630	48	858	344
9月	1,677	2,022	11,547	16,458	45	1,157	475
10月	1,864	2,333	12,966	18,514	39	998	405
11月	1,791	2,142	12,208	17,404	46	1,197	491
12月	1,896	2,303	13,084	18,669	46	1,380	553
平成25年1月	1,862	2,219	12,283	17,544	57	1,800	743
2月	1,898	2,262	12,503	17,856	51	1,222	512
3月	1,988	2,413	14,016	20,018	40	899	389

法第3条第2項被保険者

(全国編)

・医療費の状況

険 者 分								
療養費 除く)	訪問看護療養費				入院時食事療養費・生活療養費 (標準負担額差額支給)			
医療費	件数	日数	給付費	医療費	件数	回数	給付費	
千円			千円	千円			千円	
96,775	6	51	352	440	10	220	30	
55,970	2	3	25	35	11	361	48	
47,974	—	—	—	—	8	212	28	
39,126	—	—	—	—	12	311	53	
23,272	2	10	67	95	11	267	25	
20,551	—	—	—	—	3	79	4	
14,758	—	—	—	—	4	226	25	
12,767	—	—	—	—	—	—	—	
12,623	1	2	20	28	—	—	—	
9,705	3	10	68	97	1	7	1	
861	—	—	—	—	—	—	—	
732	2	5	36	51	—	—	—	
755	1	5	32	45	—	—	—	
834	—	—	—	—	—	—	—	
922	—	—	—	—	—	—	—	
894	—	—	—	—	—	—	—	
887	—	—	—	—	—	—	—	
990	—	—	—	—	—	—	—	
661	—	—	—	—	—	—	—	
744	—	—	—	—	—	—	—	
569	—	—	—	—	—	—	—	
856	—	—	—	—	1	7	1	
8,745	—	—	—	—	2	26	3	
591	—	—	—	—	1	18	3	
581	—	—	—	—	—	—	—	
568	—	—	—	—	—	—	—	
643	—	—	—	—	—	—	—	
565	—	—	—	—	—	—	—	
769	—	—	—	—	—	—	—	
663	—	—	—	—	—	—	—	
798	—	—	—	—	—	—	—	
905	—	—	—	—	—	—	—	
1,212	—	—	—	—	1	8	1	
828	—	—	—	—	—	—	—	
621	—	—	—	—	—	—	—	

法第3条第2項被保険者

(全国編)

第8表(続) 保険給付費

法第3条第2項被保険者(被保険者分)

年度別 月別	被 保							
	療 養 費			移 送 費			高	
							一	
							入 院	
	件 数	給 付 費	医 療 費	件 数	給 付 費	医 療 費	件 数	給 付 費
		千円	千円		千円	千円		千円
平成14年度	7,119	65,688	82,111	—	—	—	694	60,955
平成15年度	5,666	48,531	69,330	—	—	—	613	70,778
平成16年度	5,230	41,227	58,896	2	21	21	559	70,545
平成17年度	6,209	38,234	54,620	—	—	—	498	63,380
平成18年度	4,815	34,912	48,997	—	—	—	432	57,964
平成19年度	4,477	34,611	48,331	—	—	—	276	37,005
平成20年度	3,751	26,944	37,834	1	68	68	99	9,578
平成21年度	3,961	29,528	40,831	—	—	—	84	8,484
平成22年度	4,028	29,180	40,363	—	—	—	75	5,920
平成23年度	4,026	28,161	39,155	—	—	—	60	6,885
平成23年4月	328	2,312	3,229	—	—	—	2	322
5月	385	2,747	3,841	—	—	—	8	631
6月	330	2,410	3,359	—	—	—	13	1,483
7月	331	2,407	3,357	—	—	—	2	83
8月	334	2,401	3,344	—	—	—	4	832
9月	308	2,289	3,164	—	—	—	2	141
10月	312	2,243	3,088	—	—	—	7	723
11月	344	2,413	3,314	—	—	—	6	1,084
12月	368	2,345	3,275	—	—	—	5	404
平成24年1月	339	2,311	3,218	—	—	—	2	101
2月	330	2,120	2,959	—	—	—	6	327
3月	317	2,162	3,006	—	—	—	3	754
平成24年度	3,813	26,200	36,463	—	—	—	56	5,505
平成24年4月	271	1,849	2,545	—	—	—	6	308
5月	313	2,303	3,163	—	—	—	5	518
6月	275	2,032	2,831	—	—	—	7	679
7月	331	2,156	3,018	—	—	—	4	151
8月	292	1,785	2,524	—	—	—	4	319
9月	348	2,237	3,106	—	—	—	3	100
10月	319	2,201	3,061	—	—	—	9	1,326
11月	338	2,510	3,483	—	—	—	9	991
12月	335	2,334	3,239	—	—	—	3	482
平成25年1月	349	2,454	3,424	—	—	—	1	16
2月	317	2,250	3,149	—	—	—	3	194
3月	325	2,088	2,921	—	—	—	2	423

法第3条第2項被保険者

(全国編)

・医療費の状況

一般		療 者 分				費	
額		多 数 該 当 負 担 軽 減 分		特 別 療 養 費			
そ の 他		入 院		そ の 他		件 数	
件 数	給 付 費	件 数	給 付 費	件 数	給 付 費	件 数	給 付 費
	千円		千円		千円		千円
28	326	250	26,190	28	4,139	—	—
18	483	108	10,600	23	842	—	—
18	355	58	7,317	4	109	1	129
48	2,130	67	7,603	46	3,129	1	389
37	1,697	51	7,002	24	1,365	1	25
23	410	19	2,517	18	1,071	—	—
25	599	19	1,621	12	872	—	—
17	889	16	1,527	15	796	—	—
8	402	6	398	19	875	—	—
7	622	20	1,100	20	1,383	—	—
3	259	2	272	—	—	—	—
1	295	—	—	3	307	—	—
1	32	3	38	5	255	—	—
1	30	1	11	5	690	—	—
—	—	—	—	—	—	—	—
—	—	—	—	2	38	—	—
—	—	1	43	1	47	—	—
—	—	—	—	1	11	—	—
—	—	7	288	1	12	—	—
—	—	4	118	1	9	—	—
1	5	1	103	1	14	—	—
—	—	1	227	—	—	—	—
5	69	2	314	7	187	2	127
—	—	1	39	2	68	—	—
—	—	—	—	1	35	1	85
2	37	—	—	—	—	—	—
—	—	—	—	—	—	1	42
—	—	—	—	1	7	—	—
—	—	—	—	1	48	—	—
1	11	—	—	—	—	—	—
1	3	—	—	—	—	—	—
—	—	—	—	—	—	—	—
—	—	—	—	1	2	—	—
1	19	1	274	—	—	—	—
—	—	—	—	1	28	—	—

法第3条第2項被保険者

(全国編)

第8表(続) 保険給付費

法第3条第2項被保険者(被保険者分)

年度別 月別	被 保						
	特 別 療 養 費			そ の 他			
	件 数	給 付 費	医 療 費	計			傷 病 件 数
件 数				日 数	給 付 費		
		千円	千円			千円	
平成14年度	1,125	18,727	26,450	7,077	205,137	1,168,260	7,004
平成15年度	1,147	15,635	21,698	3,302	93,535	519,259	3,245
平成16年度	1,827	17,774	25,199	3,362	95,474	519,753	3,296
平成17年度	1,286	20,967	28,495	3,261	89,604	500,700	3,209
平成18年度	1,343	14,555	20,237	3,766	98,541	549,796	3,725
平成19年度	1,497	14,156	19,991	6,135	181,424	1,000,680	6,108
平成20年度	1,466	13,661	18,729	1,095	31,391	182,508	1,081
平成21年度	1,686	15,483	21,914	1,443	40,058	258,478	1,423
平成22年度	1,635	19,055	25,533	1,914	50,968	295,804	1,900
平成23年度	2,057	23,439	31,422	2,667	78,030	455,409	2,656
平成23年4月	186	2,038	2,914	400	12,150	68,473	399
5月	214	4,162	5,400	409	12,234	69,678	407
6月	186	2,135	2,836	401	12,388	67,618	401
7月	217	1,189	1,695	405	12,139	67,345	405
8月	197	1,669	2,385	487	14,438	80,853	487
9月	158	1,179	1,684	126	3,228	19,666	126
10月	140	1,279	1,828	86	1,992	13,857	86
11月	141	936	1,337	70	1,686	12,234	70
12月	161	1,711	2,292	62	1,807	12,190	61
平成24年1月	155	1,252	1,786	62	1,687	13,055	60
2月	149	2,881	3,446	73	2,117	15,468	71
3月	153	3,008	3,819	86	2,164	14,970	83
平成24年度	2,123	18,110	25,352	909	25,089	177,286	898
平成24年4月	234	1,898	2,665	77	1,898	13,049	77
5月	271	2,208	3,092	87	2,454	16,493	86
6月	220	2,180	3,002	80	2,043	13,908	78
7月	196	1,505	2,151	88	2,599	17,386	88
8月	172	1,146	1,637	92	2,633	18,079	89
9月	138	920	1,314	74	2,149	14,928	73
10月	180	1,211	1,730	84	2,538	18,114	82
11月	171	1,138	1,626	73	2,141	15,235	71
12月	146	1,818	2,453	56	1,543	11,753	56
平成25年1月	128	1,258	1,799	54	1,446	10,236	54
2月	118	1,150	1,645	64	1,756	12,607	64
3月	149	1,679	2,238	80	1,889	15,499	80

法第3条第2項被保険者

(全国編)

・医療費の状況

険 者 分								
の 現 金 給 付								
手 当 金		埋 葬 料 (費)		出 産 育 児 一 時 金		出 産 手 当 金		
日 数	給 付 費	件 数	給 付 費	件 数	給 付 費	件 数	日 数	給 付 費
	千円		千円		千円			千円
204,345	1,151,458	50	9,384	12	3,600	11	792	3,818
92,930	506,145	44	9,499	6	1,800	7	605	1,815
94,417	503,629	40	8,683	14	4,200	12	1,057	3,241
89,084	488,504	40	9,122	6	1,800	6	520	1,274
98,023	542,423	30	4,076	5	1,650	6	518	1,646
181,160	998,141	22	1,100	—	—	5	264	1,439
31,391	181,808	14	700	—	—	—	—	—
39,960	256,580	18	900	1	420	1	98	578
50,874	293,386	10	500	3	1,260	1	94	658
78,030	454,489	10	500	1	420	—	—	—
12,150	68,423	1	50	—	—	—	—	—
12,234	69,208	1	50	1	420	—	—	—
12,388	67,618	—	—	—	—	—	—	—
12,139	67,345	—	—	—	—	—	—	—
14,438	80,853	—	—	—	—	—	—	—
3,228	19,666	—	—	—	—	—	—	—
1,992	13,857	—	—	—	—	—	—	—
1,686	12,234	—	—	—	—	—	—	—
1,807	12,140	1	50	—	—	—	—	—
1,687	12,955	2	100	—	—	—	—	—
2,117	15,368	2	100	—	—	—	—	—
2,164	14,820	3	150	—	—	—	—	—
24,893	175,697	7	350	1	420	3	196	819
1,898	13,049	—	—	—	—	—	—	—
2,454	16,443	1	50	—	—	—	—	—
2,043	13,808	2	100	—	—	—	—	—
2,599	17,386	—	—	—	—	—	—	—
2,535	17,678	1	50	—	—	2	98	351
2,149	14,878	1	50	—	—	—	—	—
2,538	18,014	2	100	—	—	—	—	—
2,043	14,346	—	—	1	420	1	98	468
1,543	11,753	—	—	—	—	—	—	—
1,446	10,236	—	—	—	—	—	—	—
1,756	12,607	—	—	—	—	—	—	—
1,889	15,499	—	—	—	—	—	—	—

法第3条第2項被保険者

(全国編)

第8表(続) 保険給付費

法第3条第2項被保険者(被扶養者分)

年度別 月別	被				扶		
	診						
	計				入 院		
	件数	日数	給付費	医療費	件数	日数	給付費
		千円	千円			千円	
平成14年度	60,065	151,535	932,838	1,228,579	1,245	19,947	385,064
平成15年度	55,021	135,219	832,048	1,120,955	1,223	17,996	350,333
平成16年度	52,209	124,095	773,191	1,044,434	1,114	16,605	309,819
平成17年度	49,043	114,210	730,134	988,856	1,019	15,644	293,066
平成18年度	45,685	100,394	643,132	871,761	869	12,741	252,499
平成19年度	36,100	74,258	471,452	630,996	557	7,436	171,122
平成20年度	32,921	66,778	469,594	610,160	516	7,114	195,879
平成21年度	31,039	59,112	409,785	532,218	417	4,445	144,627
平成22年度	30,437	58,678	446,360	570,521	411	4,875	173,772
平成23年度	29,118	53,144	407,407	522,780	399	4,200	162,679
平成23年4月	2,522	4,799	31,549	41,337	32	343	9,101
5月	2,322	4,255	33,482	43,223	30	336	14,056
6月	2,473	4,571	39,011	48,567	37	317	18,947
7月	2,318	4,214	32,112	41,081	32	339	15,123
8月	2,221	4,117	32,437	41,555	41	476	15,296
9月	2,237	4,063	33,990	42,562	31	373	15,894
10月	2,438	4,503	32,593	41,871	33	407	12,516
11月	2,486	4,595	32,708	42,480	32	325	9,604
12月	2,500	4,534	30,663	40,822	31	241	8,284
平成24年1月	2,413	4,105	30,417	39,802	29	288	10,498
2月	2,505	4,425	29,718	39,621	30	293	8,129
3月	2,683	4,963	48,726	59,859	41	462	25,231
平成24年度	29,609	51,109	362,004	469,578	342	2,870	111,090
平成24年4月	2,338	4,134	31,375	40,419	26	217	9,967
5月	2,510	4,430	30,631	39,785	27	258	10,698
6月	2,465	4,366	26,868	35,587	29	193	6,284
7月	2,409	4,163	27,949	36,780	27	189	6,244
8月	2,247	3,908	31,722	40,939	40	377	14,093
9月	2,256	3,925	27,059	35,088	31	269	7,571
10月	2,602	4,518	33,141	42,475	24	233	10,009
11月	2,554	4,411	30,579	39,208	29	251	9,786
12月	2,498	4,228	37,339	46,053	18	149	15,244
平成25年1月	2,490	4,061	27,545	36,422	30	245	7,034
2月	2,481	4,132	27,046	35,782	32	193	7,013
3月	2,759	4,833	30,751	41,039	29	296	7,146

法第3条第2項被保険者

(全国編)

・医療費の状況

養 者 分								
療 費								
医 療 費	入 院 外				歯 科			
	件 数	日 数	給 付 費	医 療 費	件 数	日 数	給 付 費	医 療 費
千円			千円	千円			千円	千円
464,787	49,196	106,216	442,263	613,416	9,624	25,372	105,512	150,376
454,005	44,958	94,423	387,837	532,967	8,840	22,800	93,878	133,983
407,593	42,372	85,270	372,110	506,619	8,723	22,220	91,261	130,222
386,561	39,951	78,194	353,527	483,034	8,073	20,372	83,541	119,261
333,904	37,037	69,188	316,814	432,537	7,779	18,465	73,819	105,320
215,741	29,134	52,381	240,955	330,609	6,409	14,441	59,375	84,646
235,260	26,555	46,550	220,015	298,719	5,850	13,114	53,700	76,181
171,934	25,094	42,610	216,501	291,463	5,528	12,057	48,657	68,821
201,960	24,593	42,477	224,898	301,171	5,433	11,326	47,691	67,391
188,420	23,499	38,247	198,570	269,154	5,220	10,697	46,158	65,206
10,898	2,035	3,436	18,083	24,272	455	1,020	4,365	6,167
16,676	1,880	3,083	15,932	21,593	412	836	3,494	4,954
21,160	1,994	3,358	16,478	22,362	442	896	3,585	5,045
17,184	1,869	2,994	13,311	18,708	417	881	3,678	5,189
17,922	1,783	2,835	13,488	18,526	397	806	3,653	5,107
17,843	1,801	2,865	14,458	19,555	405	825	3,637	5,164
14,558	1,963	3,211	16,481	22,224	442	885	3,596	5,088
11,421	2,001	3,306	19,104	25,412	453	964	4,001	5,647
10,307	1,982	3,322	17,968	24,270	487	971	4,411	6,246
12,464	1,945	2,982	16,218	22,104	439	835	3,700	5,234
10,041	2,065	3,322	17,865	24,305	410	810	3,724	5,275
27,945	2,181	3,533	19,183	25,824	461	968	4,313	6,090
132,003	23,958	37,779	204,867	272,691	5,309	10,460	46,047	64,884
11,696	1,880	3,015	17,119	22,643	432	902	4,289	6,080
12,560	2,048	3,289	16,245	21,998	435	883	3,688	5,226
7,767	1,953	3,203	16,247	21,707	483	970	4,337	6,112
7,849	1,932	3,083	17,747	23,317	450	891	3,958	5,614
17,044	1,790	2,742	14,376	19,288	417	789	3,252	4,607
8,948	1,809	2,845	15,830	20,980	416	811	3,659	5,160
11,660	2,130	3,369	19,165	25,215	448	916	3,967	5,600
11,206	2,084	3,287	17,066	22,750	441	873	3,728	5,252
16,644	2,033	3,245	18,480	24,313	447	834	3,615	5,096
8,738	2,050	3,058	17,311	23,186	410	758	3,200	4,498
8,639	1,995	3,079	16,355	21,957	454	860	3,678	5,187
9,252	2,254	3,564	18,927	25,336	476	973	4,678	6,451

第8表(続) 保険給付費

法第3条第2項被保険者(被扶養者分)

年度別 月別	被				扶			
	薬		支		給		入	
	件数	処方箋枚数	給付費	医療費	件数	回数	給付費	医療費
			千円	千円			千円	千円
平成14年度	20,945	33,736	105,605	161,529	1,157	17,992	25,538	39,343
平成15年度	20,017	31,533	115,684	164,011	1,130	16,261	22,981	35,457
平成16年度	19,841	30,398	114,421	161,714	1,037	14,951	21,222	32,664
平成17年度	19,093	28,507	111,126	157,506	942	14,469	20,975	32,044
平成18年度	18,802	27,502	106,695	151,158	775	31,595	13,355	21,564
平成19年度	15,281	21,920	89,233	126,463	503	17,963	7,467	11,852
平成20年度	14,793	20,609	86,991	122,262	475	17,368	7,233	11,493
平成21年度	14,345	19,419	88,851	124,992	374	10,833	4,453	7,186
平成22年度	14,637	20,121	91,772	128,911	366	11,568	4,838	7,719
平成23年度	14,358	19,229	90,154	126,122	342	9,387	3,929	6,260
平成23年4月	1,263	1,777	8,368	11,750	29	852	354	567
5月	1,100	1,471	6,625	9,294	25	747	311	496
6月	1,169	1,566	6,923	9,704	30	626	253	411
7月	1,139	1,522	6,919	9,707	27	631	254	417
8月	1,063	1,393	6,666	9,349	39	1,103	470	732
9月	1,108	1,445	6,661	9,326	24	825	340	546
10月	1,243	1,645	7,356	10,273	28	801	353	540
11月	1,200	1,610	7,808	10,881	27	638	280	434
12月	1,230	1,696	8,164	11,368	27	548	228	368
平成24年1月	1,153	1,511	7,311	10,244	23	729	309	493
2月	1,290	1,704	8,100	11,281	28	737	306	493
3月	1,400	1,889	9,253	12,945	35	1,150	471	763
平成24年度	14,796	19,417	90,282	125,728	289	6,482	2,648	4,319
平成24年4月	1,160	1,540	7,210	10,116	22	485	196	322
5月	1,252	1,602	7,510	10,491	23	555	212	356
6月	1,189	1,491	6,442	9,036	23	377	150	248
7月	1,203	1,642	8,206	11,383	26	426	173	283
8月	1,097	1,399	6,446	8,986	38	938	382	619
9月	1,052	1,344	6,164	8,583	25	548	233	371
10月	1,313	1,745	8,633	11,848	21	540	211	350
11月	1,317	1,756	7,561	10,539	26	582	243	392
12月	1,263	1,716	8,468	11,823	14	352	150	241
平成25年1月	1,239	1,596	7,125	9,961	23	532	222	360
2月	1,253	1,618	7,337	10,263	25	403	162	271
3月	1,458	1,968	9,182	12,699	23	744	317	506

法第3条第2項被保険者

(全国編)

・医療費の状況

養 者 分									
家 族 訪 問 看 護 療 養 費				入 院 時 食 事 療 養 費 ・ 生 活 療 養 費 (標 準 負 担 額 差 額 支 給)			家 族 療 養 費		
件 数	日 数	給 付 費	医 療 費	件 数	回 数	給 付 費	件 数	給 付 費	医 療 費
		千円	千円			千円		千円	千円
27	202	1,245	1,779	2	667	183	1,719	13,116	18,737
12	46	313	448	5	428	91	1,652	12,451	17,787
—	—	—	—	5	185	42	1,694	13,321	19,029
—	—	—	—	10	123	22	1,708	13,280	18,971
7	24	158	226	8	392	21	1,871	13,809	19,390
5	11	108	154	1	131	7	1,620	12,009	16,831
—	—	—	—	5	160	16	1,354	10,182	14,459
26	260	1,632	2,332	—	—	—	1,562	12,203	16,939
8	48	327	467	—	—	—	1,712	12,643	17,564
14	25	209	298	—	—	—	1,724	13,315	18,370
—	—	—	—	—	—	—	124	904	1,258
—	—	—	—	—	—	—	164	1,212	1,693
2	3	27	39	—	—	—	145	1,317	1,765
1	1	11	15	—	—	—	143	1,246	1,700
1	1	11	15	—	—	—	145	1,120	1,551
1	1	11	15	—	—	—	145	1,075	1,497
1	1	11	15	—	—	—	145	1,010	1,427
1	1	11	15	—	—	—	128	887	1,238
2	3	26	37	—	—	—	162	1,305	1,776
2	5	38	54	—	—	—	147	1,147	1,597
2	5	38	54	—	—	—	147	1,139	1,566
1	4	27	38	—	—	—	129	953	1,301
21	80	608	869	—	—	—	1,698	13,415	18,345
1	4	27	38	—	—	—	124	1,308	1,822
2	7	49	71	—	—	—	160	1,112	1,517
1	4	27	38	—	—	—	134	993	1,342
1	5	33	47	—	—	—	137	1,102	1,536
2	8	62	89	—	—	—	134	1,051	1,405
2	6	50	72	—	—	—	133	1,023	1,403
1	5	33	47	—	—	—	142	1,122	1,526
3	12	97	139	—	—	—	166	1,262	1,720
3	13	103	147	—	—	—	138	1,304	1,769
2	6	50	72	—	—	—	159	1,166	1,604
1	4	27	38	—	—	—	141	1,077	1,479
2	6	50	72	—	—	—	130	895	1,220

法第3条第2項被保険者

(全国編)

第8表(続) 保険給付費

法第3条第2項被保険者(被扶養者分)

年度別 月別	被 扶							
	家 族 移 送 費			高 額				
				一 般 分				多 数
	件 数	給 付 費	医 療 費	入 院		そ の 他		入
件 数				給 付 費	件 数	給 付 費	件 数	
		千円	千円		千円		千円	
平成14年度	1	10	10	244	13,150	22	944	163
平成15年度	3	93	93	276	24,644	9	609	131
平成16年度	—	—	—	255	25,125	19	265	101
平成17年度	—	—	—	243	22,821	26	827	90
平成18年度	—	—	—	211	25,158	21	832	94
平成19年度	—	—	—	98	11,579	25	587	57
平成20年度	—	—	—	80	6,211	15	406	31
平成21年度	—	—	—	37	3,133	8	106	21
平成22年度	—	—	—	22	1,791	2	26	2
平成23年度	—	—	—	33	2,362	3	46	11
平成23年4月	—	—	—	2	55	—	—	2
5月	—	—	—	2	88	1	12	1
6月	—	—	—	1	23	—	—	—
7月	—	—	—	8	1,107	—	—	1
8月	—	—	—	2	70	—	—	2
9月	—	—	—	2	17	1	2	1
10月	—	—	—	1	131	1	32	1
11月	—	—	—	4	224	—	—	—
12月	—	—	—	3	67	—	—	—
平成24年1月	—	—	—	2	131	—	—	3
2月	—	—	—	3	351	—	—	—
3月	—	—	—	3	98	—	—	—
平成24年度	—	—	—	22	2,232	7	198	9
平成24年4月	—	—	—	3	166	—	—	2
5月	—	—	—	2	108	2	138	—
6月	—	—	—	1	111	—	—	—
7月	—	—	—	3	398	—	—	—
8月	—	—	—	3	128	—	—	—
9月	—	—	—	—	—	—	—	1
10月	—	—	—	1	78	—	—	1
11月	—	—	—	3	297	—	—	2
12月	—	—	—	—	—	4	40	1
平成25年1月	—	—	—	—	—	1	20	2
2月	—	—	—	4	580	—	—	—
3月	—	—	—	2	367	—	—	—

法第3条第2項被保険者

(全国編)

・医療費の状況

養 者			分				
療 該 当 負 担 軽 減 分		費		特 別 療 養 費			
院	そ の 他	特 別 療 養 費		特 別 療 養 費			
給 付 費	件 数	給 付 費	件 数	給 付 費	件 数	給 付 費	医 療 費
千円		千円		千円		千円	千円
6,636	15	662	—	—	878	8,728	12,082
9,943	13	665	3	364	797	6,821	9,661
9,199	13	912	1	67	1,044	15,275	20,046
9,485	6	307	2	76	892	7,453	10,562
8,315	23	677	—	—	951	7,872	11,148
4,840	15	740	—	—	1,006	10,234	14,219
2,514	12	531	—	—	1,020	11,336	14,736
2,168	18	693	—	—	1,059	9,937	13,482
73	17	539	—	—	1,253	14,651	18,436
369	29	1,297	—	—	1,344	13,745	17,858
86	3	41	—	—	169	1,595	1,925
2	—	—	—	—	130	1,188	1,506
—	—	—	—	—	111	1,098	1,384
38	4	86	—	—	100	1,126	1,385
74	1	27	—	—	114	1,280	1,620
42	5	141	—	—	87	569	782
3	2	221	—	—	91	1,065	1,466
—	4	196	—	—	116	1,056	1,434
—	3	123	—	—	99	1,633	2,011
125	3	189	—	—	118	855	1,194
—	2	175	—	—	99	929	1,304
—	2	98	—	—	110	1,350	1,850
407	23	902	1	22	1,521	16,929	22,338
29	3	178	—	—	172	2,908	3,516
—	3	108	—	—	175	1,802	2,432
—	3	183	—	—	146	1,809	2,414
—	3	83	1	22	108	1,155	1,627
—	2	102	—	—	101	692	959
38	—	—	—	—	118	1,203	1,579
56	1	46	—	—	135	839	1,155
125	—	—	—	—	161	2,599	3,305
56	—	—	—	—	135	1,379	1,808
102	3	59	—	—	81	877	1,200
—	3	93	—	—	66	878	1,239
—	2	50	—	—	123	789	1,105

法第3条第2項被保険者

(全国編)

第8表(続) 保険給付費

法第3条第2項被保険者(被扶養者分)

法第3

年度別 月別	被扶養者分						(
	その他の現金給付						
	計		家族埋葬料		家族出産育児一時金		
	件数	給付費	件数	給付費	件数	給付費	
	千円	千円	千円	千円	千円	千円	
平成14年度	136	26,000	74	7,400	62	18,600	1,472
平成15年度	151	31,900	67	6,700	84	25,200	3,116
平成16年度	161	31,300	85	8,500	76	22,800	3,183
平成17年度	128	26,400	60	6,000	68	20,400	3,082
平成18年度	120	24,400	59	4,700	61	19,700	2,942
平成19年度	119	25,950	53	2,850	66	23,100	2,280
平成20年度	74	19,450	22	1,100	52	18,350	4,748
平成21年度	60	20,760	8	400	52	20,360	4,191
平成22年度	75	25,939	10	500	65	25,439	4,402
平成23年度	59	19,900	12	600	46	19,290	4,931
平成23年4月	5	2,100	—	—	5	2,100	404
5月	4	1,680	—	—	4	1,680	354
6月	4	940	2	100	2	840	432
7月	6	1,340	2	100	3	1,230	412
8月	10	3,460	2	100	8	3,360	338
9月	2	840	—	—	2	840	389
10月	4	1,310	1	50	3	1,260	413
11月	6	2,150	1	50	5	2,100	454
12月	2	840	—	—	2	840	438
平成24年1月	5	1,730	1	50	4	1,680	413
2月	3	1,260	—	—	3	1,260	423
3月	8	2,250	3	150	5	2,100	461
平成24年度	79	30,130	8	400	71	29,730	5,086
平成24年4月	6	2,120	1	50	5	2,070	353
5月	6	2,520	—	—	6	2,520	403
6月	4	1,310	1	50	3	1,260	383
7月	9	2,670	3	150	6	2,520	369
8月	4	1,680	—	—	4	1,680	344
9月	7	2,910	—	—	7	2,910	364
10月	6	2,150	1	50	5	2,100	475
11月	9	3,780	—	—	9	3,780	514
12月	5	2,100	—	—	5	2,100	461
平成25年1月	8	2,960	1	50	7	2,910	457
2月	7	2,570	1	50	6	2,520	454
3月	8	3,360	—	—	8	3,360	509

法第3条第2項被保険者

(全国編)

・医療費の状況

条第2項被保険者（被扶養者分（義務教育就学前））（再掲）

再 掲) 義 務 教 育 就 学 前						
診 療			入 院			
日 数	給 付 費	医 療 費	件 数	日 数	給 付 費	医 療 費
	千円	千円			千円	千円
3,506	27,480	32,429	46	454	15,784	17,808
6,903	59,336	69,570	103	934	36,615	41,168
6,992	58,416	69,316	104	978	31,684	35,901
6,419	42,166	51,397	82	675	19,433	22,981
6,234	44,518	54,515	84	792	20,620	24,643
4,445	28,548	34,743	60	428	12,465	14,640
8,359	59,368	69,763	65	364	27,631	30,091
7,490	38,826	47,997	42	264	8,831	10,503
7,927	58,563	69,342	52	444	26,733	29,554
8,503	56,987	68,812	56	333	21,505	24,473
707	4,269	5,336	4	31	1,027	1,284
621	3,271	4,089	4	17	796	995
780	3,741	4,677	4	33	801	1,002
739	4,174	5,189	5	36	1,251	1,539
546	2,960	3,685	5	25	891	1,094
636	3,868	4,705	3	17	1,101	1,252
675	2,866	3,582	1	7	236	295
824	4,725	5,828	6	35	1,191	1,411
775	4,903	6,038	7	31	1,573	1,878
671	4,762	5,903	7	32	1,665	2,035
721	4,079	5,050	4	20	1,248	1,513
808	13,369	14,729	6	49	9,726	10,178
8,192	46,035	56,893	52	280	11,287	13,471
556	3,043	3,803	5	16	529	661
638	3,030	3,787	3	24	429	536
653	3,464	4,330	3	21	780	975
607	2,899	3,626	3	17	433	542
534	3,350	4,029	3	28	1,313	1,483
579	3,954	4,806	7	47	1,492	1,735
757	6,265	7,499	6	39	3,084	3,525
850	4,285	5,348	8	31	803	999
746	3,736	4,670	3	7	437	546
699	3,834	4,777	3	12	583	714
755	4,124	5,153	6	29	944	1,179
818	4,051	5,065	2	9	460	576

第8表(続) 保険給付費

法第3条第2項被保険者(被扶養者分(義務教育就学前)) (再掲)

年度別 月別	(再掲) 義							
	診 療 費				歯 科			
	入 院		外		件 数		日 数	
	件 数	日 数	給 付 費	医 療 費	件 数	日 数	給 付 費	医 療 費
		千円	千円	千円	千円			
平成14年度	1,381	2,988	11,445	14,306	45	64	251	314
平成15年度	2,930	5,838	22,253	27,816	83	131	468	585
平成16年度	2,949	5,829	26,031	32,539	130	185	701	876
平成17年度	2,903	5,609	22,265	27,831	97	135	468	585
平成18年度	2,732	5,245	23,171	28,964	126	197	726	908
平成19年度	2,149	3,917	15,702	19,627	71	100	381	476
平成20年度	4,211	7,230	28,749	35,937	472	765	2,988	3,735
平成21年度	3,699	6,393	26,139	32,674	450	833	3,856	4,821
平成22年度	3,864	6,632	27,691	34,614	486	851	4,140	5,175
平成23年度	4,415	7,389	31,777	39,707	460	781	3,705	4,631
平成23年4月	365	607	2,853	3,566	35	69	389	486
5月	323	554	2,263	2,829	27	50	213	266
6月	380	662	2,508	3,135	48	85	431	539
7月	368	636	2,557	3,194	39	67	365	456
8月	300	468	1,849	2,317	33	53	220	275
9月	353	570	2,588	3,229	33	49	179	224
10月	375	604	2,359	2,948	37	64	272	340
11月	405	716	3,152	3,940	43	73	381	477
12月	389	682	3,015	3,766	42	62	315	394
平成24年1月	367	579	2,807	3,505	39	60	290	363
2月	382	645	2,580	3,224	37	56	250	313
3月	408	666	3,245	4,053	47	93	399	498
平成24年度	4,540	7,140	30,893	38,606	494	772	3,855	4,816
平成24年4月	315	488	2,251	2,813	33	52	263	329
5月	370	568	2,366	2,958	30	46	235	294
6月	339	549	2,287	2,858	41	83	398	497
7月	332	541	2,243	2,805	34	49	223	279
8月	315	468	1,856	2,320	26	38	181	226
9月	323	481	2,198	2,740	34	51	264	331
10月	418	645	2,804	3,503	51	73	377	471
11月	451	730	3,088	3,858	55	89	395	491
12月	409	664	2,921	3,651	49	75	378	473
平成25年1月	411	611	2,887	3,608	43	76	364	455
2月	405	664	2,889	3,610	43	62	291	363
3月	452	731	3,105	3,881	55	78	486	608

法第3条第2項被保険者

(全国編)

・医療費の状況

務 教 育 就 学 前				入 院 時 食 事 療 養 費 ・ 生 活 療 養 費 (標 準 負 担 額 差 額 支 給 を 除 く)			
薬 劑 支 給							
件 数	処 方 箋 枚 数	給 付 費	医 療 費	件 数	回 数	給 付 費	医 療 費
		千 円	千 円			千 円	千 円
663	1,367	2,819	3,524	35	300	393	627
1,414	2,614	5,365	6,706	80	654	848	1,348
1,423	2,485	4,826	6,032	78	659	873	1,387
1,489	2,620	5,483	6,854	65	590	795	1,255
1,453	2,648	5,555	6,943	59	1,324	609	1,013
1,342	2,266	4,902	6,128	40	919	344	583
2,642	4,215	10,516	13,145	50	492	183	311
2,425	3,670	9,882	12,352	31	453	171	288
2,574	3,910	10,350	12,938	38	881	333	562
2,896	4,313	11,595	14,479	46	580	230	381
230	367	986	1,233	4	56	22	36
204	314	806	1,007	3	33	13	22
241	359	894	1,118	4	56	20	35
221	331	853	1,065	4	38	15	25
192	262	655	810	5	63	25	41
231	330	880	1,100	3	32	12	21
255	364	961	1,201	1	10	4	6
265	399	1,047	1,308	4	29	11	19
281	456	1,296	1,618	4	49	20	32
223	312	893	1,115	6	68	27	45
270	414	1,154	1,442	4	42	16	27
283	405	1,170	1,462	4	104	45	72
3,099	4,474	11,648	14,556	38	402	146	249
208	307	795	994	4	28	11	18
259	349	845	1,056	3	68	17	35
231	351	848	1,060	2	42	16	27
242	345	803	1,002	3	32	12	20
202	278	686	858	3	48	19	31
208	294	786	982	3	21	8	14
286	408	1,105	1,381	4	40	16	26
315	468	1,226	1,532	7	53	22	34
271	416	1,140	1,425	2	3	0	1
268	366	970	1,213	2	22	9	15
273	393	1,022	1,277	3	27	9	16
336	499	1,423	1,778	2	18	7	12

法第3条第2項被保険者

(全国編)

第8表(続) 保険給付費

法第3条第2項被保険者(被扶養者分(義務教育就学前))(再掲)

年度別 月別	(再掲) 義務教育就学前						
	家族訪問看護療養費				特別療養費		
	件数	日数	給付費	医療費	件数	給付費	医療費
			千円	千円		千円	千円
平成14年度	—	—	—	—	54	358	447
平成15年度	—	—	—	—	81	485	606
平成16年度	—	—	—	—	136	773	966
平成17年度	—	—	—	—	85	550	687
平成18年度	—	—	—	—	86	655	827
平成19年度	—	—	—	—	173	1,212	1,515
平成20年度	—	—	—	—	184	3,148	3,614
平成21年度	—	—	—	—	249	1,851	2,304
平成22年度	—	—	—	—	436	2,380	2,975
平成23年度	—	—	—	—	354	2,930	3,668
平成23年4月	—	—	—	—	51	258	322
5月	—	—	—	—	31	232	291
6月	—	—	—	—	30	290	362
7月	—	—	—	—	34	265	331
8月	—	—	—	—	34	224	279
9月	—	—	—	—	33	175	219
10月	—	—	—	—	26	167	208
11月	—	—	—	—	25	436	547
12月	—	—	—	—	20	140	175
平成24年1月	—	—	—	—	26	152	190
2月	—	—	—	—	24	133	167
3月	—	—	—	—	20	459	577
平成24年度	—	—	—	—	392	2,835	3,506
平成24年4月	—	—	—	—	18	117	146
5月	—	—	—	—	8	57	71
6月	—	—	—	—	18	431	499
7月	—	—	—	—	26	142	178
8月	—	—	—	—	39	171	214
9月	—	—	—	—	47	273	341
10月	—	—	—	—	48	246	307
11月	—	—	—	—	57	671	840
12月	—	—	—	—	52	324	405
平成25年1月	—	—	—	—	34	175	219
2月	—	—	—	—	16	106	132
3月	—	—	—	—	29	123	154

法第3条第2項被保険者

(全国編)

・医療費の状況

法第3条第2項被保険者(高齢受給者分)

高 齢 受 給 者 分							
診 療 費				入 院			
計							
件 数	日 数	給 付 費	医 療 費	件 数	日 数	給 付 費	医 療 費
		千円	千円			千円	千円
469	1,350	12,877	13,825	13	145	7,159	7,476
2,808	7,948	60,812	66,013	46	635	25,420	26,693
5,290	14,935	99,814	108,945	69	870	32,976	34,684
6,950	18,872	134,724	147,213	98	1,321	45,065	47,598
7,851	21,703	175,715	191,462	153	2,091	72,856	77,191
8,100	21,780	187,324	203,278	159	2,563	83,701	88,237
7,353	18,580	142,374	166,079	143	1,736	62,232	67,019
7,036	16,972	139,069	161,162	133	1,887	64,274	68,643
6,320	15,308	133,187	152,980	126	1,822	68,795	73,064
5,963	14,289	129,281	148,733	117	1,665	64,444	68,627
485	1,209	9,387	10,991	10	155	4,344	4,712
486	1,184	9,337	10,894	8	153	4,282	4,615
501	1,188	7,909	9,490	8	86	2,287	2,567
487	1,115	8,258	9,712	7	58	3,216	3,446
495	1,182	8,144	9,704	7	73	2,198	2,415
487	1,188	9,602	11,178	9	124	3,848	4,135
482	1,204	11,673	13,349	12	187	6,692	7,154
520	1,204	12,606	14,355	13	162	7,458	7,967
506	1,210	14,113	15,834	11	161	8,583	9,023
469	1,122	14,940	16,519	11	195	10,072	10,499
503	1,228	13,435	15,068	11	174	7,688	8,002
542	1,255	9,877	11,639	10	137	3,776	4,092
5,549	12,256	96,546	112,818	80	752	38,779	41,528
482	1,194	10,629	12,246	13	193	5,689	6,187
484	1,175	10,807	12,332	8	117	5,325	5,579
480	1,045	7,357	8,718	6	29	2,696	2,904
447	1,049	6,939	8,270	8	37	2,462	2,723
427	943	5,719	7,047	5	27	792	980
446	1,033	8,971	10,418	11	116	4,760	5,167
458	1,022	5,058	6,192	2	25	663	734
446	882	10,490	11,620	2	14	5,765	5,814
435	925	5,565	6,715	2	9	559	609
454	910	6,569	7,829	5	18	1,743	1,898
484	951	8,705	10,133	7	52	3,781	4,046
506	1,127	9,736	11,299	11	115	4,545	4,888

第8表(続) 保険給付費

法第3条第2項被保険者(高齢受給者分)

年度別 月別	高 齢 受							
	診 療				費			
	入 院 外				歯 科			
	件 数	日 数	給 付 費	医 療 費	件 数	日 数	給 付 費	医 療 費
		千円	千円			千円	千円	
平成14年度	412	1,080	5,007	5,561	44	125	711	787
平成15年度	2,438	6,357	30,224	33,578	324	956	5,168	5,742
平成16年度	4,674	12,480	57,580	63,973	547	1,585	9,259	10,288
平成17年度	6,064	15,407	77,455	86,055	788	2,144	12,204	13,560
平成18年度	6,831	17,360	89,545	99,478	867	2,252	13,314	14,793
平成19年度	7,016	16,640	87,400	97,091	925	2,577	16,223	17,949
平成20年度	6,252	14,390	66,196	82,097	958	2,454	13,946	16,963
平成21年度	5,977	12,839	62,721	77,681	926	2,246	12,073	14,838
平成22年度	5,387	11,666	54,253	67,373	807	1,820	10,139	12,543
平成23年度	5,014	10,674	53,025	65,608	832	1,950	11,812	14,498
平成23年4月	402	875	4,058	5,056	73	179	985	1,223
5月	410	863	4,055	5,042	68	168	1,000	1,238
6月	419	946	4,665	5,747	74	156	957	1,176
7月	417	907	4,233	5,260	63	150	810	1,006
8月	421	953	4,711	5,794	67	156	1,235	1,496
9月	415	915	4,786	5,862	63	149	969	1,181
10月	400	844	3,896	4,865	70	173	1,084	1,330
11月	433	861	4,263	5,297	74	181	884	1,091
12月	414	860	4,229	5,249	81	189	1,301	1,563
平成24年1月	395	782	4,031	5,001	63	145	836	1,019
2月	424	899	4,928	6,050	68	155	819	1,016
3月	464	969	5,169	6,387	68	149	931	1,160
平成24年度	4,741	9,781	47,975	59,187	728	1,723	9,792	12,104
平成24年4月	417	873	4,329	5,301	52	128	611	758
5月	413	888	4,553	5,591	63	170	930	1,162
6月	408	864	3,907	4,872	66	152	754	942
7月	375	859	3,619	4,492	64	153	858	1,055
8月	377	807	4,183	5,172	45	109	744	895
9月	378	802	3,615	4,505	57	115	596	745
10月	390	837	3,558	4,424	66	160	838	1,033
11月	382	712	3,687	4,546	62	156	1,039	1,260
12月	376	796	4,328	5,261	57	120	678	845
平成25年1月	386	738	3,952	4,843	63	154	874	1,088
2月	418	762	4,100	5,057	59	137	824	1,030
3月	421	843	4,145	5,120	74	169	1,047	1,291

法第3条第2項被保険者

(全国編)

・医療費の状況

給 者 分				入 院 時 食 事 療 養 費 ・ 生 活 療 養 費 (標 準 負 担 額 差 額 支 給 を 除 く)			
薬 劑 支 給		給 付 費 医 療 費		件 数 回 数		給 付 費 医 療 費	
件 数	処 方 箋 枚 数	千 円	千 円	件 数	回 数	千 円	千 円
127	223	991	1,110	11	135	205	310
897	1,465	8,341	9,268	46	550	805	1,220
1,772	2,959	17,625	19,584	66	795	1,183	1,787
2,607	4,141	28,209	31,313	84	1,020	1,489	2,284
3,018	4,844	33,398	37,069	148	5,301	2,282	3,726
3,050	4,559	32,096	35,649	152	6,559	2,782	4,416
2,785	3,881	26,615	33,128	130	3,787	1,620	2,589
2,682	3,734	27,358	33,889	120	4,933	2,013	3,283
2,494	3,397	26,456	32,721	120	4,897	2,022	3,274
2,537	3,331	27,535	34,094	114	4,082	1,706	2,779
197	260	2,111	2,578	10	424	170	280
206	267	2,162	2,695	9	383	158	257
210	278	2,364	2,916	7	119	49	80
207	281	2,226	2,775	6	58	23	38
215	294	2,497	3,083	7	204	85	136
214	294	2,391	2,955	8	257	119	181
202	268	2,069	2,539	12	506	209	339
216	267	2,539	3,127	13	404	153	258
200	274	2,438	3,040	11	399	166	270
207	256	2,158	2,695	10	477	202	326
221	284	2,283	2,821	11	471	201	344
242	308	2,297	2,869	10	380	172	271
2,466	3,128	26,169	32,289	74	1,551	650	1,042
222	277	2,260	2,781	13	497	215	344
210	284	2,011	2,513	6	217	90	145
215	277	2,430	2,964	6	64	20	36
196	250	1,884	2,351	7	84	33	55
187	240	2,125	2,613	4	42	16	27
183	233	1,907	2,370	10	184	74	122
215	272	2,478	3,036	2	66	26	43
191	226	2,064	2,554	2	26	12	18
200	263	2,153	2,655	2	7	5	5
215	274	2,166	2,705	5	24	9	16
210	251	2,178	2,661	7	96	39	64
222	281	2,514	3,086	10	244	111	168

法第3条第2項被保険者

(全国編)

第8表(続) 保険給付費・医療費の状況

法第3条第2項被保険者(高齢受給者分)

年度別 月別	高 齢 受 給 者 分						
	訪 問 看 護 療 養 費				特 別 療 養 費		
	件 数	日 数	給 付 費	医 療 費	件 数	給 付 費	医 療 費
			千円	千円		千円	千円
平成14年度	—	—	—	—	—	—	—
平成15年度	—	—	—	—	39	384	426
平成16年度	—	—	—	—	24	275	305
平成17年度	—	—	—	—	45	458	509
平成18年度	—	—	—	—	33	539	603
平成19年度	1	1	15	16	75	942	1,047
平成20年度	—	—	—	—	145	1,834	2,269
平成21年度	—	—	—	—	79	880	1,099
平成22年度	—	—	—	—	128	1,393	1,720
平成23年度	—	—	—	—	109	871	1,089
平成23年4月	—	—	—	—	21	168	210
5月	—	—	—	—	18	162	203
6月	—	—	—	—	9	56	70
7月	—	—	—	—	14	87	109
8月	—	—	—	—	6	52	66
9月	—	—	—	—	2	9	12
10月	—	—	—	—	1	6	8
11月	—	—	—	—	6	68	85
12月	—	—	—	—	9	89	111
平成24年1月	—	—	—	—	7	49	61
2月	—	—	—	—	9	84	105
3月	—	—	—	—	7	41	51
平成24年度	—	—	—	—	118	3,214	3,691
平成24年4月	—	—	—	—	11	78	98
5月	—	—	—	—	6	49	61
6月	—	—	—	—	9	886	946
7月	—	—	—	—	5	106	133
8月	—	—	—	—	12	946	1,041
9月	—	—	—	—	16	126	157
10月	—	—	—	—	24	294	368
11月	—	—	—	—	14	214	257
12月	—	—	—	—	6	88	110
平成25年1月	—	—	—	—	2	14	18
2月	—	—	—	—	6	53	67
3月	—	—	—	—	7	359	435

法第3条第2項被保険者

(全国編)

第9表 特定疾病療養受療証交付数

法第3条第2項被保険者

年度別 月別	新規交付数			返納数			年度末(月末)現在有効受療証数		
	計	被保険者	被扶養者	計	被保険者	被扶養者	計	被保険者	被扶養者
平成14年度	4	3	1	21	14	7	71	37	34
平成15年度	7	6	1	32	20	12	46	23	23
平成16年度	7	4	3	5	2	3	48	25	23
平成17年度	11	7	4	11	9	2	48	23	25
平成18年度	39	20	19	35	16	19	52	27	25
平成19年度	5	5	—	9	6	3	48	26	22
平成20年度	14	10	4	195	8	187	1	1	—
平成21年度	5	3	2	—	—	—	6	4	2
平成22年度	6	5	1	1	1	—	11	8	3
平成23年度	2	1	1	—	—	—	13	9	4
平成23年4月	—	—	—	—	—	—	11	8	3
5月	—	—	—	—	—	—	11	8	3
6月	1	—	1	—	—	—	12	8	4
7月	—	—	—	—	—	—	12	8	4
8月	1	1	—	—	—	—	13	9	4
9月	—	—	—	—	—	—	13	9	4
10月	—	—	—	—	—	—	13	9	4
11月	—	—	—	—	—	—	13	9	4
12月	—	—	—	—	—	—	13	9	4
平成24年1月	—	—	—	—	—	—	13	9	4
2月	—	—	—	—	—	—	13	9	4
3月	—	—	—	—	—	—	13	9	4
平成24年度	3	3	—	—	—	—	16	12	4
平成24年4月	—	—	—	—	—	—	13	9	4
5月	—	—	—	—	—	—	13	9	4
6月	—	—	—	—	—	—	13	9	4
7月	—	—	—	—	—	—	13	9	4
8月	—	—	—	—	—	—	13	9	4
9月	—	—	—	—	—	—	13	9	4
10月	—	—	—	—	—	—	13	9	4
11月	—	—	—	—	—	—	13	9	4
12月	—	—	—	—	—	—	13	9	4
平成25年1月	1	1	—	—	—	—	14	10	4
2月	—	—	—	—	—	—	14	10	4
3月	2	2	—	—	—	—	16	12	4

注 平成20年10月以降については、協会成立後に交付した受療証のみを対象としている。

法第3条第2項被保険者

(全国編)

第10表 (1) 限度額適用・標準負担額減額認定証交付状況

法第3条第2項被保険者

年度別 月別	新規交付数			返納数			年度末(月末)現在 有効認定証数			うち長期該当者		
	計	被保険者	被扶養者	計	被保険者	被扶養者	計	被保険者	被扶養者	計	被保険者	被扶養者
平成14年度	22	16	6	30	21	9	15	11	4	4	1	3
平成15年度	34	18	16	32	19	13	17	10	7	3	1	2
平成16年度	24	13	11	26	17	9	15	6	9	4	2	2
平成17年度	18	8	10	21	8	13	12	6	6	1	—	1
平成18年度	11	4	7	8	3	5	15	7	8	4	3	1
平成19年度	36	28	8	25	15	10	26	20	6	7	5	2
平成20年度	26	15	11	25	21	4	7	4	3	—	—	—
平成21年度	29	22	7	21	17	4	15	9	6	1	1	—
平成22年度	31	19	12	30	16	14	16	12	4	—	—	—
平成23年度	21	10	11	26	16	10	11	6	5	—	—	—
平成23年4月	1	1	—	1	1	—	16	12	4	—	—	—
5月	1	—	1	—	—	—	17	12	5	—	—	—
6月	2	1	1	1	—	1	18	13	5	—	—	—
7月	1	1	—	1	1	—	18	13	5	—	—	—
8月	9	5	4	15	10	5	12	8	4	—	—	—
9月	3	2	1	1	1	—	14	9	5	—	—	—
10月	—	—	—	2	2	—	12	7	5	—	—	—
11月	2	—	2	3	—	3	11	7	4	—	—	—
12月	2	—	2	—	—	—	13	7	6	—	—	—
平成24年1月	—	—	—	—	—	—	13	7	6	—	—	—
2月	—	—	—	2	1	1	11	6	5	—	—	—
3月	—	—	—	—	—	—	11	6	5	—	—	—
平成24年度	31	21	10	22	13	9	20	14	6	—	—	—
平成24年4月	—	—	—	—	—	—	11	6	5	—	—	—
5月	2	2	—	—	—	—	13	8	5	—	—	—
6月	3	3	—	—	—	—	16	11	5	—	—	—
7月	3	1	2	1	1	—	18	11	7	—	—	—
8月	6	4	2	17	11	6	7	4	3	—	—	—
9月	3	2	1	2	—	2	8	6	2	—	—	—
10月	1	1	—	—	—	—	9	7	2	—	—	—
11月	6	3	3	1	—	1	14	10	4	—	—	—
12月	2	1	1	1	1	—	15	10	5	—	—	—
平成25年1月	1	1	—	—	—	—	16	11	5	—	—	—
2月	1	1	—	—	—	—	17	12	5	—	—	—
3月	3	2	1	—	—	—	20	14	6	—	—	—

注1. 平成18年度以前は「標準負担額減額認定証」の交付状況を掲載している。

2. 平成20年10月以降については、協会成立後に交付した認定証のみを対象としている。

第10表 (2) 限度額適用認定証交付状況

法第3条第2項被保険者

年度別 月別	新規交付数			返納数			年度末(月末)現在 有効認定証数		
	計	被保険者	被扶養者	計	被保険者	被扶養者	計	被保険者	被扶養者
平成14年度	・	・	・	・	・	・	・	・	・
平成15年度	・	・	・	・	・	・	・	・	・
平成16年度	・	・	・	・	・	・	・	・	・
平成17年度	・	・	・	・	・	・	・	・	・
平成18年度	・	・	・	・	・	・	・	・	・
平成19年度	165	128	37	69	56	13	96	72	24
平成20年度	472	312	160	369	249	120	11	5	6
平成21年度	119	72	47	80	50	30	50	27	23
平成22年度	144	111	33	138	96	42	56	42	14
平成23年度	219	155	64	182	129	53	93	68	25
平成23年4月	11	9	2	12	10	2	55	41	14
5月	17	13	4	10	7	3	62	47	15
6月	22	15	7	9	6	3	75	56	19
7月	17	14	3	8	6	2	84	64	20
8月	14	6	8	9	8	1	89	62	27
9月	9	8	1	22	14	8	76	56	20
10月	15	8	7	10	7	3	81	57	24
11月	5	4	1	5	3	2	81	58	23
12月	25	20	5	29	18	11	77	60	17
平成24年1月	28	21	7	33	21	12	72	60	12
2月	32	19	13	15	13	2	89	66	23
3月	24	18	6	20	16	4	93	68	25
平成24年度	306	220	86	295	204	91	104	84	20
平成24年4月	20	15	5	23	17	6	90	66	24
5月	26	18	8	28	20	8	88	64	24
6月	20	14	6	19	12	7	89	66	23
7月	24	16	8	18	13	5	95	69	26
8月	31	17	14	17	10	7	109	76	33
9月	22	15	7	30	25	5	101	66	35
10月	23	16	7	27	17	10	97	65	32
11月	33	24	9	17	9	8	113	80	33
12月	26	21	5	34	24	10	105	77	28
平成25年1月	27	22	5	18	12	6	114	87	27
2月	27	22	5	37	26	11	104	83	21
3月	27	20	7	27	19	8	104	84	20

注 平成20年10月以降については、協会成立後に交付した認定証のみを対象としている。

法第3条第2項被保険者

(全国編)

都 道 府 県 編

全国健康保険協会管掌健康保険

注 事業所所在地による都道府県別の数値である。

目 次

第1表	適用状況	168
第2表	賞与支払状況	171
第3表	被保険者数・被扶養者数及び扶養率	172
第4表	被保険者数・被扶養者数年齢別内訳	173
第5表	保険料徴収状況	175
第6表	保険給付費・医療費の状況	176
第7表	保険給付費・医療費の諸率	216
第8表	療養費の内訳	234
第9表	特定疾病療養受療証交付数	240
第10表	限度額適用・標準負担額減額認定証、限度額適用認定証交付状況	
(1)	限度額適用・標準負担額減額認定証交付状況	241
(2)	限度額適用認定証交付状況	242

第1表 適用

協会管掌健康保険

都道府県別	事業所数			被		
	総数	任意適用 (再掲)	育児休業あり (再掲)	総数		
				計	育児休業 (再掲)	男子
総数	1,636,155	82,569	49,886	19,871,327	97,614	12,162,152
北海道	76,657	3,278	1,346	949,265	2,353	599,972
青森	14,843	742	541	240,726	962	136,993
岩手	16,036	1,181	556	238,713	1,027	139,315
宮城	29,124	931	874	380,195	1,759	235,966
秋田	13,862	1,093	434	193,802	811	112,785
山形	16,103	1,451	554	226,266	1,075	129,049
福島	27,856	1,529	795	356,042	1,756	210,578
茨城	24,875	985	967	347,784	1,898	210,225
栃木	21,067	791	770	280,546	1,490	168,867
群馬	24,676	811	808	314,341	1,461	198,648
埼玉県	55,002	1,538	1,397	598,906	2,441	382,587
千葉県	41,291	1,290	1,025	425,522	1,625	267,714
東京都	232,728	6,576	5,950	2,207,010	11,201	1,365,772
神奈川県	70,720	2,977	1,719	713,901	2,974	458,108
新潟	33,579	2,306	1,273	459,444	2,703	279,441
富山	16,474	1,138	768	231,546	1,474	138,659
石川	17,898	931	774	243,143	1,482	145,015
福井	13,951	852	615	170,248	1,236	96,500
山梨	12,172	751	368	131,500	650	78,531
長野	29,733	1,523	939	350,054	1,820	209,627
岐阜	26,695	1,088	843	381,986	1,713	245,514
静岡県	48,288	2,234	1,457	546,203	2,560	327,468
愛知県	94,399	4,403	2,765	1,232,829	5,577	803,151
三重	22,390	1,663	714	272,122	1,377	162,663
滋賀	15,733	1,190	594	186,283	1,254	112,652
京都府	39,260	2,032	1,156	470,003	2,639	286,142
大阪府	137,345	7,368	3,641	1,637,281	7,134	1,056,023
兵庫県	61,322	3,573	1,877	763,818	3,978	465,812
奈良	13,745	1,079	359	157,383	748	96,553
和歌山	13,494	1,381	342	156,227	645	95,008
鳥取	8,602	610	406	115,569	884	65,113
島根	11,304	715	515	149,955	983	87,945
岡山	30,691	1,006	1,052	395,407	2,314	234,680
広島	43,304	1,831	1,349	562,591	2,927	348,590
山口	18,849	1,136	560	241,133	1,130	143,692
徳島	13,025	604	425	150,766	853	86,924
香川	16,012	750	572	208,754	1,077	126,895
愛媛	21,571	936	616	284,816	1,316	173,597
高知	11,076	817	474	146,808	912	81,653
福岡	73,414	6,700	2,513	971,457	4,966	582,737
佐賀	11,003	1,020	533	161,904	1,002	90,758
長崎	19,642	1,925	614	252,159	1,261	143,281
熊本	22,926	1,372	990	333,276	2,039	183,314
大分	17,389	825	586	229,646	1,132	136,137
宮崎	15,188	1,152	619	216,331	1,207	120,510
鹿児島	24,040	1,284	763	329,173	1,547	192,308
沖縄	16,801	1,201	1,078	258,493	2,241	148,680

協会管掌健康保険

(都道府県編)

状 況

(年度末現在)

保 險 者 数						
女 子	強 制 適 用			任 意 適 用		
	計	男 子	女 子	計	男 子	女 子
7,709,175	19,306,707	11,778,508	7,528,199	227,025	104,051	122,974
349,293	902,801	565,111	337,690	9,048	3,857	5,191
103,733	233,835	132,389	101,446	1,877	570	1,307
99,398	232,044	135,027	97,017	2,986	1,302	1,684
144,229	371,417	229,795	141,622	2,131	863	1,268
81,017	186,891	108,125	78,766	2,621	1,153	1,468
97,217	219,412	125,511	93,901	4,285	1,370	2,915
145,464	348,234	205,915	142,319	3,633	1,235	2,398
137,559	340,063	204,420	135,643	3,567	2,152	1,415
111,679	275,065	165,301	109,764	2,518	1,017	1,501
115,693	308,310	194,329	113,981	1,972	817	1,155
216,319	585,044	372,316	212,728	4,557	1,904	2,653
157,808	414,660	259,801	154,859	3,507	1,353	2,154
841,238	2,171,924	1,346,956	824,968	23,980	9,948	14,032
255,793	694,726	445,703	249,023	8,574	3,193	5,381
180,003	448,483	271,916	176,567	5,306	2,666	2,640
92,887	224,020	134,063	89,957	3,449	1,219	2,230
98,128	235,947	140,178	95,769	2,501	1,050	1,451
73,748	166,428	93,993	72,435	1,721	741	980
52,969	127,788	76,250	51,538	2,244	1,051	1,193
140,427	342,631	204,797	137,834	3,354	1,370	1,984
136,472	373,269	238,835	134,434	2,857	1,514	1,343
218,735	534,181	319,560	214,621	5,644	2,457	3,187
429,678	1,206,101	784,157	421,944	10,550	5,169	5,381
109,459	262,575	156,443	106,132	4,560	2,066	2,494
73,631	178,198	106,354	71,844	3,588	2,423	1,165
183,861	454,289	274,774	179,515	5,294	2,858	2,436
581,258	1,590,463	1,022,760	567,703	18,193	9,627	8,566
298,006	737,522	446,825	290,697	10,363	5,226	5,137
60,830	149,607	90,402	59,205	2,792	1,813	979
61,219	149,181	90,283	58,898	3,701	2,042	1,659
50,456	112,045	62,870	49,175	1,409	566	843
62,010	146,012	85,276	60,736	1,716	797	919
160,727	385,026	227,285	157,741	2,390	935	1,455
214,001	546,200	337,023	209,177	5,438	2,568	2,870
97,441	231,054	136,663	94,391	2,772	1,254	1,518
63,842	146,012	83,956	62,056	1,462	497	965
81,859	203,251	123,299	79,952	2,246	868	1,378
111,219	276,518	167,949	108,569	2,562	1,097	1,465
65,155	140,957	78,180	62,777	2,665	1,209	1,456
388,720	930,886	556,599	374,287	19,988	9,668	10,320
71,146	155,330	86,378	68,952	2,751	1,311	1,440
108,878	243,628	137,793	105,835	4,724	2,324	2,400
149,962	323,180	176,796	146,384	3,342	1,287	2,055
93,509	221,253	130,173	91,080	2,031	971	1,060
95,821	208,668	115,435	93,233	3,097	1,437	1,660
136,865	319,956	185,850	134,106	3,082	1,459	1,623
109,813	251,622	144,694	106,928	3,977	1,777	2,200

協会管掌健康保険

(都道府県編)

第1表(続) 適用状況

協会管掌健康保険

(年度末現在)

都道府県別	被 保 険 者 数			年度平均被保 険者数(任意 継続を含む)	標 準 報 酬 月 額 の 平 均			
	任 意 継 続 適 用				平 均	男 子	女 子	
	計	男 子	女 子					
総 数	337,595	279,593	58,002	19,880,872	276,414	313,137	218,480	
北 海 道	青森	37,416	31,004	6,412	960,984	255,344	285,844	202,956
	岩手	5,014	4,034	980	241,128	228,625	261,358	185,397
	宮城	3,683	2,986	697	237,799	232,357	261,926	190,913
	秋田	6,647	5,308	1,339	377,022	257,011	288,765	205,060
	山形	4,290	3,507	783	194,850	229,763	260,212	187,376
山 福 茨 栃 群	福島	2,569	2,168	401	226,367	239,040	273,856	192,823
	茨城	4,175	3,428	747	354,808	252,905	287,339	203,058
	栃木	4,154	3,653	501	347,798	281,706	318,701	225,168
	群馬	2,963	2,549	414	280,849	275,929	313,695	218,824
	山馬	4,059	3,502	557	314,074	277,738	312,359	218,293
埼 千 東 神 奈	千葉	9,305	8,367	938	598,352	294,051	330,467	229,647
	東京	7,355	6,560	795	422,775	289,511	324,219	230,630
	京川	11,106	8,868	2,238	2,187,900	313,214	352,554	249,346
	新潟	10,601	9,212	1,389	710,443	309,841	346,113	244,880
	新潟	5,655	4,859	796	461,255	256,575	290,948	203,213
富 石 福 山 長	山梨	4,077	3,377	700	233,370	269,342	309,617	209,221
	山梨	4,695	3,787	908	244,416	266,009	304,271	209,464
	山梨	2,099	1,766	333	171,194	262,699	305,832	206,258
	山梨	1,468	1,230	238	132,163	274,518	313,131	217,270
	山梨	4,069	3,460	609	352,747	267,573	307,228	208,377
岐 静 愛 三 滋	岐阜	5,860	5,165	695	383,366	282,197	321,901	210,768
	静岡県	6,378	5,451	927	549,051	282,792	326,271	217,700
	愛知	16,178	13,825	2,353	1,230,848	300,464	338,625	229,135
	三重	4,987	4,154	833	272,433	279,330	321,787	216,237
	滋賀	4,497	3,875	622	187,052	280,169	319,519	219,966
京 大 兵 奈 和	大阪	10,420	8,510	1,910	472,501	286,261	321,357	231,642
	京都	28,625	23,636	4,989	1,637,912	299,243	332,772	238,328
	兵庫県	15,933	13,761	2,172	766,293	285,976	322,691	228,587
	奈良	4,984	4,338	646	157,687	277,035	308,471	227,140
	和歌山	3,345	2,683	662	156,440	266,583	301,918	211,745
鳥 島 岡 広 山	鳥取	2,115	1,677	438	115,602	236,188	267,440	195,856
	島根	2,227	1,872	355	150,555	241,700	274,278	195,498
	岡山	7,991	6,460	1,531	397,181	264,809	301,639	211,033
	広島	10,953	8,999	1,954	564,530	273,138	309,770	213,466
	山口	7,307	5,775	1,532	241,245	261,642	298,058	207,940
徳 香 愛 高 福	徳島	3,292	2,471	821	151,030	249,085	280,430	206,406
	香川	3,257	2,728	529	209,466	261,325	296,040	207,512
	愛媛	5,736	4,551	1,185	285,880	256,763	292,943	200,290
	高知	3,186	2,264	922	146,702	247,507	280,209	206,526
	福岡	20,583	16,470	4,113	975,565	264,621	299,752	211,955
佐 長 熊 大 宮	佐賀	3,823	3,069	754	161,976	240,757	277,622	193,731
	長崎	3,807	3,164	643	252,689	243,357	278,464	197,157
	熊本	6,754	5,231	1,523	333,457	242,003	277,397	198,736
	大分	6,362	4,993	1,369	229,674	246,594	279,334	198,929
	宮崎	4,566	3,638	928	216,259	235,905	271,255	191,447
鹿 児 島	鹿儿岛	6,135	4,999	1,136	329,267	241,799	274,469	195,895
	沖縄	2,894	2,209	685	255,915	226,837	254,541	189,326

協会管掌健康保険

(都道府県編)

第2表 賞与支払状況

協会管掌健康保険

(年度累計)

都道府県別	被 保 険 者 数				標準賞与額の平均		
	計	育児休業(再掲)	男 子	女 子	平 均	男 子	女 子
					円	円	円
総 数	26,521,428	61,479	15,846,382	10,675,046	296,852	330,912	246,292
北海道	1,485,041	1,809	915,186	569,855	246,891	272,208	206,232
青森	335,110	688	176,517	158,593	235,885	271,521	196,222
岩手	332,742	865	187,096	145,646	238,614	260,139	210,962
宮城	489,395	1,111	298,451	190,944	281,192	309,887	236,341
秋田	254,204	680	141,514	112,690	229,496	241,749	214,110
山形	314,958	958	174,160	140,798	240,006	266,285	207,500
福島	491,512	1,270	282,850	208,662	264,452	293,693	224,814
茨城	458,883	1,240	269,918	188,965	298,256	325,537	259,289
栃木	361,924	1,021	211,628	150,296	291,781	320,950	250,708
群馬	409,277	877	249,160	160,117	296,440	320,533	258,948
埼玉県	760,980	1,132	467,475	293,505	288,084	315,487	244,439
千葉県	503,685	731	308,554	195,131	288,347	317,764	241,830
東京都	2,524,071	4,818	1,583,697	940,374	345,108	384,143	279,368
神奈川県	898,168	1,483	557,365	340,803	315,578	343,060	270,631
新潟県	651,793	1,954	387,672	264,121	258,847	278,323	230,261
富山県	345,810	1,066	203,062	142,748	299,368	336,567	246,452
石川県	346,571	1,038	200,991	145,580	291,756	324,849	246,066
福井県	240,248	964	129,442	110,806	287,268	317,649	251,777
山梨県	179,020	398	98,920	80,100	271,958	304,391	231,905
長野県	476,626	965	274,092	202,534	279,139	314,971	230,646
岐阜県	551,128	1,024	353,600	197,528	309,711	348,690	239,934
静岡県	751,488	1,420	433,968	317,520	295,755	333,256	244,502
愛知県	1,683,549	3,014	1,112,841	570,708	347,004	387,078	268,861
三重県	369,037	901	218,059	150,978	309,690	343,554	260,779
滋賀県	245,913	835	142,532	103,381	311,095	349,981	257,481
京都府	594,104	1,557	350,513	243,591	330,831	368,585	276,506
大阪府	2,038,780	3,946	1,300,816	737,964	336,387	373,115	271,647
兵庫県	1,043,966	2,561	611,756	432,210	321,739	362,300	264,328
奈良県	202,926	464	120,039	82,887	302,337	326,261	267,691
和歌山県	208,580	331	123,809	84,771	280,393	308,953	238,683
鳥取県	162,239	642	86,965	75,274	243,096	266,612	215,929
島根県	217,614	827	124,076	93,538	262,134	287,578	228,383
岡山県	542,769	1,524	312,417	230,352	301,176	338,155	251,023
広島県	780,062	1,852	483,546	296,516	300,421	333,017	247,264
山口県	355,359	850	203,808	151,551	290,837	317,241	255,328
徳島県	196,100	570	107,668	88,432	300,621	349,980	240,525
香川県	284,427	668	171,023	113,404	287,121	320,055	237,453
愛媛県	403,395	970	237,697	165,698	294,763	335,011	237,027
高知県	197,533	641	101,193	96,340	273,355	303,457	241,738
福岡県	1,366,717	3,789	799,649	567,068	289,527	322,840	242,549
佐賀県	233,325	839	126,671	106,654	261,411	296,378	219,881
長門県	372,424	1,205	197,471	174,953	258,002	284,376	228,233
熊本市	461,922	1,644	242,155	219,767	256,692	279,894	231,127
大分県	299,337	789	167,524	131,813	278,192	306,003	242,846
宮崎県	307,165	899	163,818	143,347	256,095	284,704	223,402
鹿児島県	468,611	1,178	257,363	211,248	250,618	278,471	216,685
沖縄県	322,940	1,471	177,655	145,285	221,501	240,968	197,697

協会管掌健康保険

(都道府県編)

第3表 被保険者数・被扶養者数及び扶養率

協会管掌健康保険

(年度末現在)

都道府県別	被 保 険 者 数			被 扶 養 者 数			扶 養 率
	総 数	男 子	女 子	総 数	男 子	女 子	
総 数	19,871,327	12,162,152	7,709,175	15,232,084	5,158,633	10,073,451	0.767
北 海 道	949,265	599,972	349,293	745,117	230,610	514,507	0.785
青 森 県	240,726	136,993	103,733	178,728	62,819	115,909	0.742
岩 手 県	238,713	139,315	99,398	169,548	60,086	109,462	0.710
宮 城 県	380,195	235,966	144,229	282,026	94,722	187,304	0.742
秋 田 県	193,802	112,785	81,017	140,776	48,694	92,082	0.726
山 形 県	226,266	129,049	97,217	155,246	57,125	98,121	0.686
福 島 県	356,042	210,578	145,464	262,214	93,117	169,097	0.736
茨 城 県	347,784	210,225	137,559	253,829	86,076	167,753	0.730
栃 木 県	280,546	168,867	111,679	206,012	69,863	136,149	0.734
群 馬 県	314,341	198,648	115,693	252,406	84,925	167,481	0.803
埼 千 葉 県	598,906	382,587	216,319	464,421	153,399	311,022	0.775
東 京 都	425,522	267,714	157,808	312,573	102,575	209,998	0.735
神 奈 川 県	2,207,010	1,365,772	841,238	1,450,248	466,396	983,852	0.657
新 潟 県	713,901	458,108	255,793	526,546	170,819	355,727	0.738
富 石 福 山 長 岐 静 愛 三 滋 賀 京 大 兵 奈 和 歌 山 鳥 島 岡 広 山 徳 香 愛 高 福 佐 長 熊 大 宮 鹿 児 沖 縄	231,546	138,659	92,887	158,700	55,818	102,882	0.685
	243,143	145,015	98,128	173,735	62,188	111,547	0.715
	170,248	96,500	73,748	119,800	44,068	75,732	0.704
	131,500	78,531	52,969	103,046	36,060	66,986	0.784
	350,054	209,627	140,427	266,320	93,582	172,738	0.761
	381,986	245,514	136,472	321,403	107,404	213,999	0.841
	546,203	327,468	218,735	394,311	133,996	260,315	0.722
	1,232,829	803,151	429,678	991,222	325,475	665,747	0.804
	272,122	162,663	109,459	207,434	69,961	137,473	0.762
	186,283	112,652	73,631	150,120	51,272	98,848	0.806
	470,003	286,142	183,861	372,814	126,204	246,610	0.793
	1,637,281	1,056,023	581,258	1,380,180	452,771	927,409	0.843
	763,818	465,812	298,006	625,848	208,097	417,751	0.819
	157,383	96,553	60,830	142,699	47,785	94,914	0.907
	156,227	95,008	61,219	133,105	45,313	87,792	0.852
	115,569	65,113	50,456	82,098	30,793	51,305	0.710
	149,955	87,945	62,010	107,880	39,936	67,944	0.719
	395,407	234,680	160,727	300,840	105,519	195,321	0.761
	562,591	348,590	214,001	445,433	151,954	293,479	0.792
	241,133	143,692	97,441	180,371	60,099	120,272	0.748
	150,766	86,924	63,842	110,862	40,205	70,657	0.735
	208,754	126,895	81,859	158,378	55,470	102,908	0.759
	284,816	173,597	111,219	231,601	79,493	152,108	0.813
	146,808	81,653	65,155	105,500	40,227	65,273	0.719
	971,457	582,737	388,720	782,455	267,152	515,303	0.805
	161,904	90,758	71,146	128,386	47,153	81,233	0.793
	252,159	143,281	108,878	200,228	70,917	129,311	0.794
	333,276	183,314	149,962	253,107	92,549	160,558	0.759
	229,646	136,137	93,509	180,928	62,000	118,928	0.788
	216,331	120,510	95,821	168,470	61,500	106,970	0.779
	329,173	192,308	136,865	266,000	94,383	171,617	0.808
	258,493	148,680	109,813	246,773	97,386	149,387	0.955

第4表 被保険者数・被扶養者数年齢別内訳

協会管掌健康保険

(年度末現在)

都道府県別	被 保 険 者			
	総 数	年 齢 別 内 訳		
		70歳未満	高齢受給者 (一般)	高齢受給者 (一定以上所得者)
総 数	19,871,327	19,568,139	222,231	80,957
北海道	949,265	933,907	12,247	3,111
青森	240,726	238,298	1,791	637
岩手	238,713	235,928	2,064	721
宮城	380,195	375,413	3,540	1,242
秋田	193,802	191,552	1,734	516
山形	226,266	224,033	1,667	566
福島	356,042	351,769	3,236	1,037
茨城	347,784	343,086	3,236	1,462
栃木	280,546	276,522	2,931	1,093
群馬	314,341	309,289	3,720	1,332
埼玉県	598,906	588,145	7,476	3,285
千葉県	425,522	417,940	5,280	2,302
東京都	2,207,010	2,172,876	22,865	11,269
神奈川県	713,901	700,159	9,227	4,515
新潟	459,444	453,905	4,069	1,470
富山	231,546	228,046	2,651	849
石川	243,143	239,576	2,758	809
福井	170,248	167,499	2,190	559
山梨	131,500	129,235	1,661	604
長野	350,054	344,086	4,549	1,419
岐阜	381,986	375,980	4,511	1,495
静岡県	546,203	536,132	7,407	2,664
愛知県	1,232,829	1,213,091	14,433	5,305
三重	272,122	267,965	3,128	1,029
滋賀	186,283	183,473	2,142	668
京都	470,003	461,495	6,509	1,999
大阪	1,637,281	1,608,663	20,549	8,069
兵庫県	763,818	751,947	8,514	3,357
奈良	157,383	154,412	2,270	701
和歌山	156,227	153,806	1,818	603
鳥取	115,569	114,215	1,077	277
島根	149,955	148,084	1,465	406
岡山	395,407	389,181	4,840	1,386
広島	562,591	553,943	6,440	2,208
山口	241,133	236,870	3,228	1,035
徳島	150,766	148,457	1,833	476
香川県	208,754	205,558	2,451	745
愛媛	284,816	281,178	2,738	900
高知県	146,808	144,689	1,587	532
福岡	971,457	958,200	9,990	3,267
佐賀	161,904	159,869	1,596	439
長崎	252,159	249,228	2,143	788
熊本	333,276	329,520	2,839	917
大宮	229,646	226,200	2,710	736
宮崎	216,331	213,812	1,892	627
鹿児島	329,173	325,002	3,237	934
沖縄	258,493	255,905	1,992	596

協会管掌健康保険

(都道府県編)

第4表(続) 被保険者数・被扶養者数年齢別内訳

協会管掌健康保険

(年度末現在)

都道府県別	被 扶 養 者				
	総 数	年 齢 別 内 訳			
		義務教育就学前	70歳未満 (義務教育就学前を除く)	高齢受給者(一般)	高齢受給者 (一定以上所得者)
総 数	15,232,084	2,721,284	12,209,269	290,401	11,130
北海道	745,117	114,027	618,664	11,880	546
青森	178,728	28,705	144,783	5,171	69
岩手	169,548	29,321	134,764	5,378	85
宮城	282,026	50,777	224,600	6,470	179
秋田	140,776	22,014	113,012	5,685	65
山形	155,246	27,854	122,314	5,006	72
福島	262,214	45,375	210,239	6,477	123
茨城	253,829	45,467	202,980	5,204	178
栃木	206,012	37,513	164,300	4,061	138
群馬	252,406	43,088	203,842	5,270	206
埼玉県	464,421	79,882	374,945	9,135	459
千葉県	312,573	54,401	251,318	6,545	309
東京都	1,450,248	257,743	1,166,861	23,974	1,670
神奈川県	526,546	92,641	424,883	8,384	638
新潟県	342,347	59,513	273,071	9,547	216
富山県	158,700	28,897	126,637	3,067	99
石川県	173,735	33,401	136,984	3,262	88
福井県	119,800	22,780	94,243	2,716	61
山梨県	103,046	17,627	82,797	2,547	75
長野県	266,320	48,174	212,716	5,257	173
岐阜県	321,403	56,475	258,021	6,738	169
静岡県	394,311	72,014	314,705	7,320	272
愛知県	991,222	181,363	792,903	16,345	611
三重県	207,434	36,994	165,936	4,373	131
滋賀県	150,120	27,718	119,385	2,940	77
京都府	372,814	66,319	299,346	6,884	265
大阪府	1,380,180	242,243	1,110,913	25,672	1,352
兵庫県	625,848	108,598	506,119	10,665	466
奈良県	142,699	24,363	114,883	3,360	93
和歌山県	133,105	22,070	108,277	2,670	88
鳥取県	82,098	15,225	65,110	1,722	41
島根県	107,880	20,505	84,767	2,556	52
岡山県	300,840	56,699	239,070	4,877	194
広島県	445,433	81,909	356,932	6,299	293
山口県	180,371	32,092	145,649	2,495	135
徳島県	110,862	20,115	87,938	2,749	60
香川県	158,378	29,011	126,526	2,750	91
愛媛県	231,601	42,059	185,491	3,908	143
高知県	105,500	19,055	84,191	2,194	60
福岡県	782,455	146,720	621,676	13,608	451
佐賀県	128,386	24,332	100,880	3,117	57
長門県	200,228	36,151	160,121	3,846	110
熊本県	253,107	49,882	198,157	4,956	112
大分県	180,928	32,653	144,646	3,542	87
宮崎県	168,470	33,662	132,171	2,564	73
鹿児島県	266,000	52,187	210,841	2,881	91
沖縄県	246,773	51,670	190,662	4,334	107

協会管掌健康保険

(都道府県編)

第5表 保険料徴収状況

協会管掌健康保険

都道府県別	徴収決定済額				収納済額	不納欠損額	収納未済額	収納率
	計	前年度からの 繰越額	本年度分					
			賞与保険料 (再掲)					
数	千円	千円	千円	千円	千円	千円	千円	%
総	8,119,208,095	243,501,216	7,875,706,879	852,649,176	7,865,336,285	18,824,284	235,047,521	96.9
北海道	363,754,392	10,009,744	353,744,648	40,326,147	353,368,354	958,254	9,427,785	97.1
青森	81,023,931	2,305,401	78,718,530	8,575,504	78,636,670	104,833	2,282,428	97.1
岩手	80,942,774	2,326,196	78,616,578	8,572,179	78,861,452	117,708	1,963,614	97.4
宮城	143,752,011	6,401,083	137,350,928	14,950,931	137,687,370	396,687	5,667,954	95.8
秋田	64,149,202	399,665	63,749,537	6,396,083	63,691,151	21,621	436,430	99.3
山形	78,697,715	1,233,136	77,464,579	8,188,952	77,361,708	79,465	1,256,542	98.3
福島	132,669,260	5,163,203	127,506,057	14,012,664	127,760,998	358,744	4,549,518	96.3
茨城	142,406,576	3,585,791	138,820,785	14,679,410	138,591,571	187,667	3,627,338	97.3
栃木	113,084,198	3,274,122	109,810,076	11,334,488	109,641,924	228,710	3,213,564	97.0
群馬	125,965,917	1,611,742	124,354,174	13,076,828	124,199,675	125,545	1,640,697	98.6
埼玉県	256,458,636	9,318,369	247,140,268	23,535,802	247,009,640	739,396	8,709,600	96.3
千葉県	176,985,098	6,419,751	170,565,347	15,596,392	170,045,483	329,220	6,610,395	96.1
東京都	1,029,305,438	55,926,046	973,379,391	94,008,117	969,992,558	4,617,746	54,695,129	94.2
神奈川県	323,373,547	11,071,862	312,301,685	30,605,168	311,654,451	1,083,458	10,635,639	96.4
新潟県	171,405,894	1,916,047	169,489,847	18,208,455	169,371,472	171,948	1,862,475	98.8
富山県	92,865,860	1,380,982	91,484,878	11,157,726	91,405,533	69,913	1,390,415	98.4
石川県	95,832,496	1,550,885	94,281,612	11,032,800	94,289,525	132,051	1,410,920	98.4
福井県	66,666,889	1,039,045	65,627,844	7,503,029	65,563,534	45,916	1,057,438	98.3
山梨県	53,309,955	1,516,616	51,793,339	5,250,842	51,771,343	223,163	1,315,449	97.1
長野県	135,789,833	1,887,615	133,902,218	14,199,489	133,744,513	157,168	1,888,152	98.5
岐阜県	161,221,782	4,146,016	157,075,766	18,443,459	156,917,274	431,377	3,873,131	97.3
静岡県	228,061,249	6,263,681	221,797,568	23,873,847	221,535,780	529,134	5,996,335	97.1
愛知県	546,239,040	13,066,265	533,172,775	62,845,694	533,549,358	1,025,996	11,663,686	97.7
三重県	112,175,408	3,295,662	108,879,746	12,299,265	108,655,889	139,784	3,379,735	96.9
滋賀県	76,166,867	1,500,818	74,666,049	8,232,778	74,731,493	91,512	1,343,862	98.1
京都市	196,090,352	3,198,209	192,892,143	21,200,187	192,576,024	308,756	3,205,572	98.2
大阪府	730,462,737	25,811,339	704,651,398	74,469,228	703,611,843	2,253,902	24,596,991	96.3
兵庫県	323,991,375	7,920,795	316,070,580	36,326,732	315,871,907	553,331	7,566,137	97.5
奈良県	63,716,918	1,650,957	62,065,961	6,665,548	62,020,427	88,724	1,607,767	97.3
和歌山県	61,174,043	1,250,110	59,923,933	6,368,015	59,850,636	96,502	1,226,905	97.8
鳥取県	39,679,194	549,318	39,129,876	4,270,123	39,112,219	77,185	489,790	98.6
島根県	53,727,490	769,296	52,958,194	6,204,908	52,970,792	77,127	679,571	98.6
岡山県	156,947,704	4,475,641	152,472,063	17,809,765	152,058,515	341,985	4,547,204	96.9
広島県	231,976,997	8,913,755	223,063,242	25,450,615	222,677,722	512,645	8,786,630	96.0
山口県	93,476,651	1,695,314	91,781,337	11,312,674	91,699,473	118,488	1,658,689	98.1
徳島県	56,173,281	1,539,098	54,634,183	6,399,955	54,507,891	61,646	1,603,744	97.0
香川県	81,580,066	1,759,065	79,821,002	8,928,375	79,708,753	70,333	1,800,980	97.7
愛媛県	108,936,074	1,688,640	107,247,434	12,950,491	107,120,668	188,038	1,627,369	98.3
高知県	53,705,066	1,232,993	52,472,072	5,912,656	52,424,574	94,613	1,185,878	97.6
福岡県	384,775,257	9,533,260	375,241,997	43,238,279	374,464,706	803,411	9,507,140	97.3
佐賀県	58,596,630	1,468,727	57,127,903	6,703,311	57,066,210	72,047	1,458,373	97.4
長崎県	92,654,964	2,796,675	89,858,289	10,498,995	89,749,225	160,430	2,745,309	96.9
熊本県	119,122,193	2,770,394	116,351,799	12,880,898	116,137,001	126,811	2,858,382	97.5
大宮	83,883,852	2,441,126	81,442,726	9,109,717	81,313,095	137,038	2,433,719	96.9
宮崎県	75,227,225	1,626,351	73,600,874	8,508,316	73,511,757	89,526	1,625,942	97.7
鹿児島県	117,879,453	2,851,570	115,027,883	12,782,146	114,753,536	133,856	2,992,061	97.3
沖縄県	83,126,608	948,840	82,177,768	7,752,191	82,090,590	90,880	945,138	98.8

- 注1. 「徴収決定済額」及び「収納未済額」は翌年度への繰越額を含む。
 2. 「収納率」は「収納済額」を「徴収決定済額」で除したものである。
 3. 「前年度からの繰越額」は、年度末現在における額（年度当初の額から、繰越額についての当該年度中の決定取消額及び更正増減額を差し引いた額）を掲げた。
 4. 任意継続被保険者の保険料徴収状況は含まれていない。

第6表 保険給付費

協会管掌健康保険(加入者合計)

都道府県別	加		入		
	保 険 給 付 費 計		医 療 給 付 費 計		医 療 費 計
	件 数	給 付 費	件 数	給 付 費	医 療 費
		千円		千円	千円
総 数	398,754,971	4,748,689,947	397,292,201	4,371,374,654	5,647,624,212
北海道	18,595,409	250,348,423	18,532,978	236,114,064	302,984,677
青森	4,834,142	55,285,507	4,817,856	51,496,189	66,346,585
岩手	4,621,836	53,978,530	4,605,936	50,250,615	64,433,978
宮城	8,145,291	94,410,523	8,118,289	87,973,147	110,085,657
秋田	4,014,197	47,672,593	3,999,331	44,528,029	57,573,244
山形	4,546,539	50,554,438	4,531,090	46,842,068	60,599,194
福島	7,280,874	85,161,221	7,255,761	78,984,962	99,264,599
茨城	6,568,231	76,574,948	6,542,134	69,678,185	90,502,734
栃木	5,494,605	64,116,797	5,473,284	58,655,529	76,094,503
群馬	6,217,342	73,998,090	6,193,551	68,151,890	88,101,916
埼玉県	11,936,311	135,914,925	11,897,862	125,332,404	162,629,064
千葉県	8,187,983	96,202,188	8,157,701	88,332,625	114,504,537
東京都	43,400,605	480,350,059	43,251,001	438,459,097	572,576,602
神奈川県	14,818,446	165,121,050	14,769,216	151,929,866	197,964,297
新潟県	9,048,067	102,638,952	9,012,773	93,958,939	121,623,599
富山県	4,062,383	50,935,421	4,047,285	46,960,067	60,499,706
石川県	4,173,980	57,530,984	4,157,420	53,073,000	68,072,901
福井県	2,756,975	39,611,106	2,743,841	36,328,333	46,529,304
山梨県	2,744,167	30,974,258	2,735,857	28,728,741	37,343,292
長野県	6,449,927	76,817,590	6,424,437	70,464,764	90,824,125
岐阜県	8,094,829	93,496,615	8,067,183	86,513,832	112,172,207
静岡県	10,692,794	121,828,735	10,651,996	111,646,026	144,599,076
愛知県	25,144,451	286,656,624	25,056,264	262,769,923	342,573,135
三重県	5,382,242	62,137,556	5,362,224	56,988,625	73,806,055
滋賀県	3,611,364	44,926,094	3,595,673	40,823,703	52,496,301
京都府	8,831,994	113,262,193	8,796,177	103,532,647	133,771,181
大阪府	34,233,611	419,360,693	34,112,644	386,355,950	501,151,954
兵庫県	16,054,309	188,468,812	15,998,284	173,293,976	225,251,056
奈良県	3,234,272	41,327,014	3,222,185	38,066,740	48,942,507
和歌山県	3,172,841	38,946,765	3,161,242	35,996,636	46,621,766
鳥取県	2,150,073	26,571,565	2,140,851	24,387,425	31,269,787
島根県	2,892,766	35,841,368	2,881,036	33,091,650	42,421,407
岡山県	7,886,387	98,227,524	7,856,053	90,229,857	116,300,162
広島県	11,624,175	139,037,460	11,580,743	127,706,192	165,455,397
山口県	5,025,325	60,183,802	5,008,812	56,001,887	72,237,075
徳島県	3,073,086	37,934,029	3,062,850	35,121,652	45,207,648
香川県	4,276,081	52,805,670	4,262,058	48,984,121	63,170,116
愛媛県	5,533,647	69,143,572	5,511,384	63,664,164	81,915,271
高知県	2,741,018	35,211,130	2,729,558	32,438,017	41,717,936
福岡県	20,918,553	253,009,609	20,832,691	232,270,067	298,615,973
佐賀県	3,580,237	43,615,560	3,566,130	40,268,534	51,525,605
長崎県	5,279,285	63,105,226	5,258,194	58,014,116	74,556,773
熊本県	6,741,948	81,562,430	6,715,283	74,761,550	96,084,686
大分県	4,602,132	57,775,806	4,586,133	53,661,940	68,896,100
宮崎県	4,344,242	51,963,778	4,324,531	47,415,402	60,770,926
鹿児島県	6,779,069	80,414,135	6,752,665	73,679,443	94,480,162
沖縄県	4,956,930	63,678,578	4,931,754	57,448,063	73,059,439

- 注1. 「保険給付費計」及び「医療給付費計」の件数には、「入院時食事療養費・生活療養費(標準負担額差額支給分を
2. 「医療費計」の医療費は、社会保険診療報酬支払基金審査分(入院、入院外、歯科、薬剤支給、入院時食事療養費・
3. 療養費の医療費は、給付費を加入者区分ごとの法定給付率で除した値である。
4. 高齢受給者分の現金給付(入院時食事療養費・生活療養費(標準負担額差額支給)、療養費、移送費、高額療養費、

・医療費の状況

者		合 計			
その他の現金給付		診 療 費			
		計			
件 数	給 付 費	件 数	日 数	給 付 費	医 療 費
	千円			千円	千円
1,462,770	377,315,293	262,721,584	448,884,925	3,476,227,991	4,459,569,755
62,431	14,234,359	11,865,945	20,452,651	186,795,313	237,464,619
16,286	3,789,319	3,058,848	5,423,615	40,007,320	50,892,501
15,900	3,727,915	2,963,242	4,949,668	39,171,852	49,645,927
27,002	6,437,377	5,195,777	8,499,435	68,363,105	84,591,180
14,866	3,144,564	2,527,924	4,236,304	34,037,549	43,371,156
15,449	3,712,370	3,024,115	4,932,128	37,163,867	47,760,868
25,113	6,176,259	4,742,995	7,861,131	61,533,478	76,475,671
26,097	6,896,763	4,346,900	7,159,750	54,445,826	70,327,829
21,321	5,461,267	3,743,696	6,353,645	47,304,917	60,961,194
23,791	5,846,201	4,386,510	7,449,592	55,687,279	71,512,464
38,449	10,582,520	7,740,762	13,105,498	97,316,335	125,466,054
30,282	7,869,563	5,312,886	8,901,136	69,227,446	89,005,718
149,604	41,890,962	27,645,457	45,947,635	338,527,306	438,982,526
49,230	13,191,185	9,320,315	15,546,505	116,336,973	150,887,561
35,294	8,680,013	5,837,287	9,510,122	73,401,163	93,667,578
15,098	3,975,354	2,862,152	4,753,123	38,534,471	49,476,259
16,560	4,457,984	2,958,893	5,140,943	43,604,040	55,498,096
13,134	3,282,773	2,063,586	3,604,109	30,773,850	39,229,410
8,310	2,245,517	1,775,489	2,986,831	22,165,513	28,592,969
25,490	6,352,827	4,339,996	7,051,603	56,075,648	71,587,035
27,646	6,982,783	5,472,675	9,262,026	68,847,552	89,260,167
40,798	10,182,709	6,994,225	11,556,530	87,820,370	113,184,599
88,187	23,886,701	17,171,107	28,866,321	210,592,161	274,838,666
20,018	5,148,931	3,738,432	6,217,455	46,358,766	59,765,567
15,691	4,102,391	2,448,583	4,046,197	32,869,159	42,030,510
35,817	9,729,546	6,174,271	10,518,679	84,309,549	108,226,619
120,967	33,004,743	22,757,676	39,595,445	309,468,347	398,138,138
56,025	15,174,836	10,605,105	18,098,710	137,934,849	178,029,378
12,087	3,260,273	2,248,460	3,804,916	31,611,727	40,479,768
11,599	2,950,129	2,272,199	3,898,134	30,028,350	38,733,388
9,222	2,184,140	1,468,883	2,487,923	19,834,691	25,152,219
11,730	2,749,718	1,926,476	3,261,504	26,574,665	33,765,344
30,334	7,997,666	5,448,824	9,318,378	74,763,854	95,931,978
43,432	11,331,267	7,583,552	13,358,860	101,369,672	130,343,446
16,513	4,181,915	3,271,065	5,747,786	44,298,728	56,818,444
10,236	2,812,378	2,140,714	3,717,936	29,025,966	37,047,183
14,023	3,821,548	2,862,735	5,059,643	39,609,013	50,627,417
22,263	5,479,409	3,905,472	6,852,833	52,678,497	67,846,735
11,460	2,773,113	1,859,665	3,223,641	26,180,461	33,441,453
85,862	20,739,541	13,262,009	24,485,683	185,228,033	236,674,386
14,107	3,347,026	2,235,065	4,256,538	31,989,610	40,468,324
21,091	5,091,110	3,440,601	6,096,916	46,492,120	59,043,391
26,665	6,800,880	4,499,963	8,047,837	60,758,216	77,464,580
15,999	4,113,866	2,965,742	5,262,550	43,146,938	54,765,566
19,711	4,548,376	2,747,888	4,882,496	37,739,718	47,985,797
26,404	6,734,692	4,350,478	7,735,325	59,700,625	75,752,395
25,176	6,230,515	3,156,944	5,359,239	46,523,104	58,357,685

除く) 」は含まれていない。
生活療養費、訪問看護療養費)、療養費、移送費に係るものである。

その他の現金給付) は、被保険者分及び被扶養者分の現金給付に含まれている。

第6表(続) 保険給付費

協会管掌健康保険(加入者合計)

都道府県別	加 入					
	診					
	入 院			入		
	件 数	日 数	給 付 費	医 療 費	件 数	日 数
総 数	3,431,712	35,505,445	1,363,565,736	1,582,684,355	209,740,564	316,457,948
北海道	200,949	2,109,558	83,341,026	96,017,401	9,545,456	13,667,585
青森	41,152	451,973	16,137,155	18,534,858	2,545,211	3,949,600
岩手	42,409	470,722	15,896,534	18,280,727	2,386,546	3,445,301
宮城	65,828	687,527	26,932,363	30,615,163	4,154,405	6,016,984
秋田	37,098	423,164	14,629,752	16,843,354	2,072,216	2,960,671
山形	39,688	425,158	14,928,421	17,395,560	2,419,661	3,508,099
福島	61,399	646,809	23,953,604	27,255,239	3,839,087	5,543,704
茨城	53,136	529,394	20,306,854	23,730,693	3,457,894	5,009,925
栃木	43,318	454,618	17,300,527	20,095,143	3,003,911	4,561,318
群馬	52,966	557,744	21,173,272	24,503,434	3,535,057	5,306,551
埼玉県	89,100	902,706	36,622,872	42,714,762	6,094,530	9,177,448
千葉県	63,064	625,597	25,876,424	30,051,723	4,173,572	6,190,608
東京都	304,989	2,933,625	125,117,593	146,642,334	21,778,125	32,227,321
神奈川県	105,743	1,029,270	43,269,488	51,283,243	7,402,399	10,990,357
新潟県	74,460	794,996	28,833,456	33,139,399	4,683,848	6,660,070
富山県	41,282	438,414	15,658,557	18,223,678	2,298,779	3,336,800
石川県	47,484	518,591	18,580,613	21,434,628	2,396,581	3,599,796
福井県	32,973	363,829	12,876,270	14,840,714	1,689,369	2,573,262
山梨県	22,548	241,106	8,550,665	10,052,589	1,437,296	2,114,596
長野県	55,335	569,324	22,647,655	26,106,770	3,480,328	4,946,942
岐阜県	67,552	664,686	25,240,505	29,786,309	4,279,276	6,604,970
静岡県	79,107	786,984	32,416,765	37,753,396	5,630,788	8,329,979
愛知県	194,530	1,861,728	73,236,562	86,817,183	13,476,546	20,736,664
三重県	44,010	456,218	17,171,187	19,906,733	2,974,656	4,465,867
滋賀県	32,626	335,902	13,625,679	15,825,958	1,933,569	2,819,420
京都府	78,620	796,331	33,186,153	38,262,143	4,897,621	7,464,426
大阪府	286,048	2,845,884	117,097,243	135,417,697	17,906,328	27,788,667
兵庫県	130,619	1,319,922	52,243,834	60,829,315	8,416,077	12,893,168
奈良県	29,831	307,180	12,370,051	14,268,479	1,779,148	2,668,436
和歌山県	26,403	281,276	10,604,693	12,269,852	1,850,079	2,832,559
鳥取県	21,276	234,092	8,498,397	9,727,576	1,177,931	1,742,503
島根県	28,218	310,087	11,521,640	13,309,363	1,577,967	2,348,197
岡山県	72,064	724,031	28,622,413	33,165,886	4,328,731	6,698,559
広島県	98,484	1,052,943	39,345,870	45,559,722	6,112,772	9,628,774
山口県	46,514	517,227	18,651,873	21,740,833	2,649,067	4,063,245
徳島県	27,619	303,689	10,913,013	12,535,732	1,728,789	2,658,175
香川県	40,436	431,598	16,044,027	18,478,661	2,314,522	3,641,795
愛媛県	55,700	584,953	20,373,177	23,858,114	3,149,937	4,907,965
高知県	28,003	316,301	10,967,997	12,712,511	1,504,108	2,260,125
福岡県	191,361	2,074,111	77,679,611	90,067,629	10,620,456	17,033,030
佐賀県	36,714	434,307	14,330,521	16,493,282	1,802,824	2,980,484
長崎県	53,986	602,585	20,504,013	23,574,895	2,747,377	4,235,431
熊本県	70,412	787,438	25,086,880	29,152,658	3,694,284	5,686,720
大分県	51,377	537,466	18,600,137	21,482,056	2,447,812	3,711,390
宮崎県	42,737	471,756	16,068,483	18,641,700	2,261,293	3,435,940
鹿児島県	69,375	758,843	25,823,440	29,734,173	3,539,211	5,371,912
沖縄県	53,169	533,782	20,708,474	23,551,088	2,545,124	3,662,609

・医療費の状況

者		合		計											
療		費		費											
院		外		歯		科									
給	付	費	医	療	費	件	数	日	数	給	付	費	医	療	費
千円		千円		千円		千円		千円		千円		千円			
1,674,227,206	2,260,608,104	49,549,308	96,921,532	438,435,050	616,277,297										
80,509,156	109,125,642	2,119,540	4,675,508	22,945,131	32,321,576										
19,222,528	25,811,797	472,485	1,022,042	4,647,638	6,545,846										
18,096,517	24,187,630	534,287	1,033,645	5,178,800	7,177,570										
32,823,727	42,563,899	975,544	1,794,924	8,607,015	11,412,118										
15,267,579	20,701,550	418,610	852,469	4,140,217	5,826,253										
17,762,072	24,074,266	564,766	998,871	4,473,374	6,291,042										
29,784,311	38,816,444	842,509	1,670,618	7,795,562	10,403,988										
27,040,909	36,632,422	835,870	1,620,431	7,098,064	9,964,715										
24,385,291	32,951,205	696,467	1,337,709	5,619,099	7,914,846										
28,007,401	37,848,479	798,487	1,585,297	6,506,606	9,160,551										
47,700,993	64,432,512	1,557,132	3,025,344	12,992,470	18,318,779										
34,001,710	45,789,050	1,076,250	2,084,931	9,349,312	13,164,944										
165,429,253	224,633,512	5,562,343	10,786,689	47,980,460	67,706,681										
57,142,227	77,138,993	1,812,173	3,526,878	15,925,258	22,465,325										
35,179,317	47,314,788	1,078,979	2,055,056	9,388,390	13,213,391										
18,636,676	25,275,467	522,091	977,909	4,239,238	5,977,114										
20,465,836	27,636,050	514,828	1,022,556	4,557,591	6,427,418										
14,887,056	20,146,152	341,244	667,018	3,010,524	4,242,544										
10,843,468	14,632,671	315,645	631,129	2,771,380	3,907,709										
26,960,336	36,365,721	804,333	1,535,337	6,467,657	9,114,543										
34,779,696	47,040,585	1,125,847	1,992,370	8,827,351	12,433,273										
44,916,756	60,631,615	1,284,330	2,439,567	10,486,849	14,799,587										
108,397,119	147,231,730	3,500,031	6,267,929	28,958,481	40,789,753										
23,506,948	31,848,116	719,766	1,295,370	5,680,631	8,010,717										
15,368,122	20,740,913	482,388	890,875	3,875,358	5,463,639										
40,917,187	55,564,137	1,198,030	2,257,922	10,206,209	14,400,339										
149,466,844	202,279,519	4,565,300	8,960,894	42,904,260	60,440,922										
67,394,909	91,400,942	2,058,409	3,885,620	18,296,107	25,799,120										
15,601,336	21,085,199	439,481	829,300	3,640,341	5,126,091										
15,864,237	21,453,145	395,717	784,299	3,559,420	5,010,391										
8,980,573	12,106,071	269,676	511,328	2,355,720	3,318,572										
12,271,104	16,534,958	320,291	603,220	2,781,922	3,921,023										
37,064,689	49,995,404	1,048,029	1,895,788	9,076,753	12,770,688										
49,345,995	66,927,485	1,372,296	2,677,143	12,677,807	17,856,239										
20,405,687	27,697,356	575,484	1,167,314	5,241,168	7,380,255										
14,554,129	19,501,496	384,306	756,072	3,558,823	5,009,956										
18,884,819	25,562,257	507,777	986,250	4,680,167	6,586,499										
26,647,733	36,020,851	699,835	1,359,915	5,657,586	7,967,770										
12,302,818	16,627,847	327,554	647,215	2,909,646	4,101,096										
84,090,714	113,620,989	2,450,192	5,378,542	23,457,708	32,985,768										
14,088,402	18,951,462	395,527	841,747	3,570,688	5,023,580										
20,558,809	27,813,024	639,238	1,258,900	5,429,298	7,655,472										
29,302,046	39,349,255	735,267	1,573,679	6,369,290	8,962,668										
20,008,188	26,902,939	466,553	1,013,694	4,538,613	6,380,571										
17,346,751	23,271,448	443,858	974,800	4,324,484	6,072,649										
27,422,915	36,921,290	741,892	1,604,570	6,454,269	9,096,932										
20,592,317	27,449,823	558,651	1,162,848	5,222,313	7,356,774										

第6表(続) 保険給付費

協会管掌健康保険(加入者合計)

都道府県別	加				入		
	薬		剤		支	給	入院時食負 (標準負)
	件数	処方箋枚数	給付費	医療費	件数		
			千円	千円			
総数	119,013,498	151,408,247	738,888,408	1,020,082,037	3,062,140		
北海道	6,139,366	7,522,796	42,198,664	58,456,876	183,823		
青森	1,654,627	2,169,135	10,117,491	14,020,574	37,364		
岩手	1,516,587	1,871,099	9,710,508	13,295,585	38,749		
宮城	2,609,079	3,302,154	16,883,108	22,381,884	59,718		
秋田	1,377,484	1,703,158	9,333,901	12,859,701	33,671		
山形	1,394,813	1,725,261	8,320,314	11,480,800	36,307		
福島	2,296,860	2,893,357	15,355,605	20,331,557	55,444		
茨城	2,022,097	2,503,680	13,182,468	18,121,614	47,276		
栃木	1,539,195	1,985,225	9,401,719	13,016,877	38,381		
群馬	1,596,642	2,046,174	10,182,213	14,096,527	48,192		
埼玉県	3,684,442	4,636,189	23,273,565	32,156,460	78,883		
千葉県	2,554,785	3,165,892	16,162,032	22,395,103	56,656		
東京都	13,867,345	17,330,072	83,587,718	116,010,534	270,831		
神奈川県	4,955,200	6,174,643	30,124,723	41,861,763	94,931		
新潟県	2,979,812	3,711,294	18,268,627	25,267,120	67,063		
富山県	995,770	1,224,022	6,453,581	8,979,963	36,446		
石川県	1,041,598	1,296,313	7,700,329	10,687,975	41,216		
福井県	573,469	723,460	4,387,657	6,017,970	30,024		
山梨県	869,812	1,076,466	5,523,330	7,654,281	20,444		
長野県	1,852,096	2,221,419	12,020,126	16,678,837	50,705		
岐阜県	2,251,560	2,928,405	14,096,066	19,469,272	58,396		
静岡県	3,319,867	4,154,501	20,185,592	28,013,615	70,290		
愛知県	6,913,490	9,028,788	42,024,092	58,218,004	171,150		
三重県	1,459,741	1,852,610	8,847,486	12,255,462	38,759		
滋賀県	1,022,416	1,267,718	6,616,690	9,141,971	29,329		
京都府	2,110,954	2,669,059	14,934,718	20,621,982	69,403		
大阪府	8,888,660	11,439,771	56,562,862	78,135,853	253,268		
兵庫県	4,712,427	6,036,787	29,115,091	40,326,546	115,939		
奈良県	801,143	1,012,278	4,909,372	6,790,341	26,638		
和歌山県	682,693	875,609	4,327,613	5,989,139	23,272		
鳥取県	641,627	834,683	4,006,721	5,527,464	18,918		
島根県	906,034	1,172,520	5,643,717	7,820,579	25,353		
岡山県	2,148,952	2,844,046	12,759,461	17,597,096	63,762		
広島県	3,660,435	4,788,573	22,519,565	31,095,802	86,786		
山口県	1,610,913	2,085,537	9,924,394	13,716,114	41,074		
徳島県	768,220	1,009,298	4,819,789	6,642,566	24,427		
香川県	1,204,740	1,559,866	7,789,470	10,741,309	36,780		
愛媛県	1,430,785	1,883,235	8,721,177	12,010,539	47,786		
高知県	782,935	986,701	5,195,067	7,191,204	25,050		
福岡県	6,644,667	8,907,337	37,722,924	52,050,720	171,633		
佐賀県	1,215,350	1,633,996	6,946,867	9,537,723	33,152		
長門県	1,610,731	2,062,185	9,569,924	13,202,817	48,214		
熊本県	2,039,403	2,672,252	11,733,258	16,154,265	63,747		
大分県	1,473,214	1,895,726	8,923,716	12,355,720	45,790		
宮崎県	1,435,109	1,830,555	8,061,239	11,105,426	38,707		
鹿児島県	2,155,325	2,726,440	11,443,350	15,856,935	62,450		
沖縄県	1,601,028	1,967,962	9,300,505	12,741,570	45,943		

・医療費の状況

者			合 計			
事 療 養 費 ・ 生 活 療 養 費 担 額 差 額 支 給 を 除 く)			訪 問 看 護 療 養 費			
回 数	給 付 費	医 療 費	件 数	日 数	給 付 費	医 療 費
	千円	千円			千円	千円
82,380,343	33,370,855	54,727,961	106,259	687,511	5,574,523	7,634,584
4,902,142	1,992,346	3,261,337	4,270	27,893	221,896	306,887
1,059,277	428,277	701,614	728	4,944	40,390	55,686
1,142,575	467,045	761,992	800	4,965	39,467	55,210
1,597,415	646,718	1,059,001	2,070	11,855	96,022	130,574
1,002,519	408,696	668,464	620	3,515	27,853	38,785
990,322	402,437	660,039	943	5,675	46,901	64,332
1,511,058	608,009	1,001,203	1,369	7,340	60,297	81,830
1,207,181	479,933	794,556	1,224	6,464	51,860	72,000
1,049,650	421,513	694,909	1,076	7,331	60,990	82,153
1,312,704	530,772	873,306	1,593	11,151	92,995	126,257
2,065,943	831,280	1,368,928	2,602	14,836	121,716	166,877
1,419,117	572,195	941,331	1,659	9,479	79,633	108,498
6,628,260	2,678,509	4,398,523	10,578	63,872	510,203	701,337
2,336,464	947,143	1,554,742	3,736	21,361	173,626	240,005
1,857,363	749,591	1,232,521	1,626	8,932	73,292	100,506
1,011,010	409,475	672,383	548	3,846	33,290	45,458
1,202,135	490,978	803,118	974	6,778	54,045	74,606
851,452	336,569	558,528	1,404	9,373	73,486	102,211
563,010	228,472	375,211	775	5,819	48,119	66,011
1,318,982	539,847	881,347	1,976	10,193	86,897	120,109
1,507,057	607,638	1,001,001	2,624	17,133	139,817	189,717
1,790,692	723,424	1,190,032	2,113	13,011	105,914	146,120
4,170,343	1,677,167	2,759,865	7,092	45,951	389,730	536,037
1,064,578	430,343	706,268	1,405	8,275	62,514	86,714
770,289	311,963	512,285	1,178	6,913	57,892	78,732
1,827,486	742,498	1,213,450	2,483	15,497	124,191	170,150
6,555,857	2,669,161	4,368,576	11,497	76,554	601,799	819,953
3,071,416	1,250,891	2,048,481	4,357	30,040	244,418	333,917
713,963	290,054	474,523	1,297	8,881	69,629	95,268
648,225	266,344	434,194	1,052	8,452	70,090	95,064
551,719	224,250	367,521	523	3,741	31,676	42,124
739,090	304,679	495,003	862	5,508	44,663	61,422
1,677,866	684,060	1,120,551	1,943	14,067	106,362	146,265
2,456,771	1,004,604	1,641,932	4,217	26,816	215,142	297,271
1,216,141	496,539	811,659	1,217	7,697	61,067	85,331
710,902	289,554	473,029	995	7,849	57,994	78,551
1,016,550	411,266	674,408	668	4,057	32,001	44,515
1,349,951	541,947	892,851	2,825	18,330	144,377	198,679
750,067	303,680	498,445	1,043	6,003	46,180	64,049
4,906,873	2,002,491	3,270,033	6,253	41,998	346,436	472,820
1,056,361	427,781	700,309	1,023	7,464	61,491	83,515
1,443,626	580,555	953,694	1,840	11,506	93,128	127,877
1,898,993	754,250	1,245,971	1,793	14,074	121,532	164,932
1,260,608	507,365	833,587	1,238	8,680	73,593	100,054
1,125,453	453,358	744,123	1,122	7,793	64,389	87,339
1,835,134	735,827	1,209,509	1,705	14,095	118,231	159,068
1,235,753	509,358	823,609	1,323	11,504	97,288	129,770

第6表(続) 保険給付費

協会管掌健康保険(加入者合計)

都道府県別	加 入					
	入院時食事療養費・生活療養費 (標準負担額差額支給)			療 養 費		
	件 数	回 数	給 付 費	件 数	給 付 費	医 療 費
			千円		千円	千円
総 数	2,464	73,274	12,123	14,774,084	75,026,151	105,602,774
北海道	152	4,378	742	483,726	2,480,949	3,494,738
青森	251	5,589	802	93,357	481,432	675,819
岩手	20	989	196	116,861	479,244	675,180
宮城	30	1,768	322	299,551	1,362,262	1,923,019
秋田	39	1,062	161	87,637	452,178	635,137
山形	2	20	3	104,140	451,339	633,154
福島	195	3,684	649	205,613	978,468	1,374,035
茨城	8	96	12	161,353	842,840	1,186,679
栃木	8	539	200	179,602	951,561	1,339,336
群馬	2	20	3	197,351	1,059,942	1,493,292
埼玉県	8	906	185	447,826	2,466,260	3,470,514
千葉県	12	222	31	275,547	1,458,339	2,053,730
東京都	42	1,119	176	1,673,819	8,857,515	12,483,291
神奈川県	2	20	2	467,952	2,431,397	3,420,226
新潟県	5	122	16	183,269	965,980	1,355,676
富山県	5	200	29	179,547	940,841	1,325,238
石川県	54	1,170	186	145,541	716,850	1,008,699
福井県	7	404	49	98,541	442,669	621,185
山梨県	—	—	—	85,067	466,401	654,821
長野県	62	1,555	259	217,855	1,107,972	1,556,793
岐阜県	2	25	3	325,431	1,603,309	2,251,877
静岡県	4	505	87	312,062	1,467,426	2,064,090
愛知県	55	1,165	185	920,623	4,427,276	6,220,550
三重県	35	605	90	150,465	707,078	991,821
滋賀県	21	534	81	116,213	521,749	732,802
京都府	122	3,918	670	491,795	2,520,437	3,538,969
大阪府	150	5,938	1,036	2,409,435	13,987,611	19,689,302
兵庫県	32	1,563	301	653,400	3,204,917	4,512,228
奈良県	19	839	200	163,487	784,922	1,102,459
和歌山県	11	364	40	198,899	974,970	1,369,981
鳥取県	2	19	3	26,062	128,484	180,460
島根県	7	182	28	42,719	199,611	279,044
岡山県	13	587	92	242,171	1,068,227	1,504,213
広島県	32	1,082	178	312,223	1,473,845	2,075,645
山口県	6	207	25	115,378	571,319	805,528
徳島県	48	1,210	159	147,323	686,775	966,319
香川県	7	459	73	187,078	768,640	1,082,417
愛媛県	60	1,831	251	159,121	685,752	966,466
高知県	34	2,166	333	80,077	371,484	522,785
福岡県	244	7,053	1,052	882,780	4,357,935	6,148,000
佐賀県	120	3,520	558	108,067	523,730	735,734
長門県	47	2,367	413	196,356	871,063	1,228,319
熊本県	133	2,743	514	162,540	750,421	1,054,939
大分県	27	1,327	233	135,927	596,972	841,158
宮崎県	46	1,035	133	132,565	601,088	848,241
鹿児島県	143	4,604	717	232,197	1,063,238	1,502,191
沖縄県	140	3,563	646	165,535	713,435	1,006,675

協会管掌健康保険

(都道府県編)

・医療費の状況

者		合 計					
移 送 費			高 額 療 養 費				
			一 般		分		
			入 院		そ の 他		
件 数	給 付 費	医 療 費	件 数	給 付 費	件 数	給 付 費	
	千円	千円		千円		千円	
209	7,100	7,100	221,317	16,948,702	16,263	578,216	
7	220	220	10,645	789,893	754	23,947	
11	392	392	1,820	107,440	177	3,673	
2	83	83	2,171	107,414	201	5,305	
—	—	—	3,746	231,798	242	7,795	
—	—	—	1,328	96,295	93	2,668	
—	—	—	2,073	161,027	749	18,435	
7	303	303	2,916	194,772	195	5,835	
1	57	57	3,580	302,454	239	7,529	
1	34	34	3,554	240,466	262	7,233	
1	70	70	3,560	229,752	231	7,209	
6	231	231	7,114	624,389	534	19,674	
1	157	157	4,574	370,494	322	11,545	
5	390	390	26,324	2,327,082	1,135	54,193	
—	—	—	9,655	970,064	494	19,561	
2	198	198	2,302	125,435	345	9,959	
5	405	405	2,827	207,602	274	8,765	
19	408	408	2,785	165,944	185	6,480	
—	—	—	1,643	92,874	172	5,806	
—	—	—	1,768	144,374	56	2,447	
1	5	5	3,418	215,252	263	9,150	
4	172	172	5,642	494,651	349	13,632	
18	620	620	7,129	525,625	700	20,693	
1	12	12	18,543	1,561,729	1,443	56,687	
6	224	224	3,302	226,987	311	8,929	
—	—	—	2,459	191,460	152	4,572	
2	12	12	4,472	318,276	354	11,206	
8	131	131	15,997	1,279,095	1,240	63,161	
37	507	507	8,576	646,083	507	20,870	
9	147	147	2,279	156,993	230	6,440	
—	—	—	1,659	126,503	156	5,351	
—	—	—	659	36,225	60	1,456	
1	14	14	1,465	103,436	275	9,157	
2	59	59	4,873	369,124	515	18,481	
25	1,301	1,301	5,993	414,288	424	14,991	
—	—	—	3,168	238,770	108	3,748	
—	—	—	1,054	67,086	166	4,881	
5	49	49	1,781	122,833	138	4,571	
—	—	—	4,036	320,813	278	11,509	
—	—	—	1,369	101,138	128	4,023	
1	13	13	11,782	933,207	720	23,243	
—	—	—	1,650	96,745	91	2,304	
14	675	675	2,300	129,285	147	3,210	
—	—	—	4,257	254,261	219	8,758	
1	15	15	2,253	123,572	164	3,251	
—	—	—	2,434	177,416	81	3,251	
2	65	65	2,893	165,477	256	7,906	
4	130	130	1,489	62,803	128	4,727	

第6表(続) 保険給付費

協会管掌健康保険(加入者合計)

都道府県別	加 入					
	高 額 療 養 費				傷 病	
	多 数 該 当 負 担 軽 減 分		そ の 他			
	入 院		そ の 他		件 数	
件 数	給 付 費	件 数	給 付 費			
総 数	65,929	4,551,360	42,451	2,578,586	898,616	
北海道	4,166	321,351	2,197	130,886	40,029	
青森	961	40,029	410	22,415	9,722	
岩手	1,013	49,695	475	32,701	9,394	
宮城	1,045	52,519	576	41,078	16,380	
秋田	437	20,331	259	16,796	9,471	
山形	1,203	87,474	1,197	67,610	8,690	
福島	631	30,552	328	19,610	14,899	
茨城	985	53,320	502	27,447	16,004	
栃木	826	42,010	632	36,913	13,182	
群馬	1,231	62,008	626	29,394	15,242	
埼玉県	1,767	117,023	991	60,796	23,197	
千葉県	1,344	79,679	952	57,700	19,635	
東京都	3,982	331,515	3,153	217,965	94,964	
神奈川県	2,286	237,148	1,105	70,421	31,338	
新潟県	947	50,300	1,102	75,388	21,846	
富山県	902	76,735	866	58,151	8,707	
石川県	703	36,152	512	26,783	9,256	
福山県	748	32,539	400	19,515	7,675	
山梨県	357	23,282	271	17,285	4,808	
長野県	964	49,597	582	34,348	16,073	
岐阜県	1,981	201,168	914	57,526	17,105	
静岡県	2,209	137,024	1,562	92,133	25,985	
愛知県	4,547	452,403	3,887	280,359	53,604	
三重県	956	49,871	756	43,981	12,577	
滋賀県	605	50,777	505	26,957	9,636	
京都府	1,585	88,018	857	49,949	22,018	
大阪府	3,056	201,519	2,991	202,721	74,322	
兵庫県	1,821	118,259	1,540	99,191	33,863	
奈良県	649	40,506	732	39,787	7,215	
和歌山県	600	30,898	483	25,848	7,334	
鳥取県	385	15,973	151	8,638	5,469	
島根県	668	57,588	1,147	64,325	6,715	
岡山県	1,061	55,475	1,457	80,158	18,283	
広島県	1,700	95,539	1,340	68,833	27,094	
山口県	1,525	111,250	411	21,351	10,010	
徳島県	461	19,080	268	12,494	5,959	
香川県	706	34,069	342	16,261	8,173	
愛媛県	1,519	132,242	997	59,612	13,940	
高知県	630	39,997	273	15,489	7,258	
福岡県	5,155	437,388	1,698	93,523	54,508	
佐賀県	709	36,071	253	11,791	8,590	
長崎県	884	39,818	417	20,975	12,892	
熊本県	1,148	56,355	618	36,480	15,298	
大分県	876	42,642	307	19,443	9,314	
宮崎県	1,372	104,024	262	13,785	12,048	
鹿児島県	1,871	82,099	883	38,990	15,530	
沖縄県	752	28,048	264	14,784	13,364	

協会管掌健康保険

(都道府県編)

・医療費の状況

者		合 計			
手 当 金		埋 葬 料 (費)		出 産 育 児 一 時 金	
日 数	給 付 費	件 数	給 付 費	件 数	給 付 費
	千円		千円		千円
29,212,214	157,859,446	40,721	2,035,085	397,867	166,824,750
1,199,065	5,917,978	2,215	110,632	16,263	6,819,570
318,840	1,414,455	605	30,250	4,183	1,754,508
308,814	1,369,264	551	27,550	4,258	1,785,510
498,502	2,405,895	826	41,294	7,323	3,072,390
286,693	1,262,399	564	28,200	3,154	1,323,090
283,922	1,304,961	468	23,400	4,085	1,713,300
491,047	2,342,853	808	40,400	6,640	2,783,640
513,355	2,908,224	712	35,560	7,013	2,938,170
417,331	2,248,827	572	28,558	5,673	2,379,090
464,283	2,513,991	721	36,050	6,152	2,579,591
803,842	4,620,787	1,359	67,906	11,046	4,630,530
653,190	3,720,875	949	47,382	7,746	3,247,290
3,170,866	19,629,175	3,599	179,849	38,999	16,344,158
1,009,282	6,090,371	1,470	73,490	13,124	5,501,554
700,447	3,580,156	1,006	50,300	8,675	3,638,610
289,666	1,526,106	482	24,100	4,098	1,718,770
316,037	1,636,151	467	23,325	4,878	2,046,390
250,249	1,243,207	355	17,750	3,435	1,440,690
161,302	871,893	290	14,500	2,433	1,020,540
523,375	2,681,759	654	32,690	6,692	2,806,530
531,065	2,862,575	785	39,236	7,810	3,276,120
794,532	4,441,031	1,120	56,000	10,430	4,374,660
1,704,295	9,986,433	2,306	115,102	26,132	10,957,926
417,867	2,241,715	577	28,820	5,310	2,226,870
298,011	1,664,839	373	18,650	4,275	1,793,520
755,907	4,230,840	970	48,427	9,801	4,109,550
2,464,858	14,322,368	3,531	176,348	34,606	14,505,120
1,112,087	6,348,782	1,580	78,905	16,081	6,738,690
240,729	1,321,676	347	17,350	3,543	1,485,780
242,896	1,291,099	347	17,249	3,151	1,321,770
180,283	857,224	274	13,700	2,275	954,420
219,057	1,052,025	330	16,446	2,992	1,255,170
611,304	3,253,394	728	36,269	8,473	3,553,380
894,977	4,903,153	1,089	54,398	11,792	4,946,520
329,797	1,691,241	530	26,500	4,648	1,949,190
225,501	1,122,456	272	13,600	2,970	1,245,660
298,912	1,539,051	414	20,700	4,133	1,733,850
448,664	2,267,408	631	31,545	6,082	2,550,750
243,352	1,163,470	309	15,450	2,750	1,153,380
1,677,899	8,615,366	1,947	97,218	22,419	9,401,790
274,751	1,292,432	403	20,150	3,621	1,518,570
411,058	1,945,717	506	25,300	5,565	2,333,910
507,348	2,435,991	625	31,167	7,724	3,238,780
324,730	1,568,831	496	24,800	4,740	1,986,144
382,936	1,740,674	433	21,635	4,998	2,095,410
550,036	2,550,148	689	35,186	7,814	3,277,440
409,254	1,860,182	436	21,750	7,862	3,296,460

第6表(続) 保険給付費

協会管掌健康保険(加入者合計)

(世帯合算分)

都道府県別	加入者合計			世帯合算高額療養費			
	出産手当金			一般分		多数該当負担軽減分	
	件数	日数	給付費	件数	給付費	件数	給付費
	千円			千円		千円	
総数	125,566	10,283,049	50,596,013	189,197	8,401,394	138,913	9,208,512
北海道	3,924	284,070	1,386,179	11,820	557,488	9,929	600,347
青森	1,776	144,872	590,105	3,973	107,168	2,693	139,358
岩手	1,697	130,787	545,591	2,996	104,576	1,567	82,527
宮城	2,473	204,308	917,798	3,787	140,884	2,386	147,536
秋田	1,677	129,285	530,875	2,193	59,125	1,317	72,476
山形	2,206	166,256	670,709	1,341	79,736	513	42,923
福島	2,766	227,774	1,009,366	2,697	97,489	1,955	99,895
茨城	2,368	200,999	1,014,809	3,037	136,081	2,208	148,356
栃木	1,894	163,249	804,793	2,902	95,880	1,529	92,093
群馬	1,676	143,135	716,569	3,666	136,636	2,136	133,612
埼玉県	2,847	243,747	1,263,297	8,470	265,174	3,339	235,771
千葉県	1,952	165,561	854,016	2,972	142,392	2,647	170,983
東京都	12,042	1,007,848	5,737,780	10,006	640,929	9,152	725,538
神奈川県	3,298	276,288	1,525,770	4,286	291,542	4,183	327,237
新潟県	3,767	309,082	1,410,947	3,783	107,627	2,291	131,284
富山県	1,811	153,262	706,378	2,444	104,154	1,944	132,568
石川県	1,959	159,677	752,119	3,658	118,260	2,498	152,545
福井県	1,669	128,599	581,126	2,280	76,120	1,591	87,199
山梨県	779	67,911	338,584	1,437	61,919	823	47,534
長野県	2,071	171,829	831,847	4,257	160,000	2,966	165,613
岐阜県	1,946	161,586	804,852	2,955	207,899	3,046	244,399
静岡県	3,263	270,984	1,311,018	8,294	317,426	3,811	249,628
愛知県	6,145	528,276	2,827,241	7,463	590,507	8,011	717,579
三重県	1,554	134,871	651,526	4,797	131,494	2,018	120,863
滋賀県	1,407	122,080	625,382	2,054	82,882	1,486	89,516
京都府	3,028	250,807	1,340,730	5,111	175,560	4,171	257,563
大阪府	8,508	720,276	4,000,907	11,096	583,272	10,837	735,116
兵庫県	4,501	381,614	2,008,459	5,439	286,620	5,042	371,977
奈良県	982	82,079	435,468	2,610	80,229	1,270	76,733
和歌山県	767	64,757	320,011	2,270	76,320	1,220	64,310
鳥取県	1,204	84,428	358,796	1,492	43,642	1,007	55,666
島根県	1,693	102,913	426,077	878	47,677	504	42,091
岡山県	2,850	244,022	1,154,624	3,844	167,209	2,397	157,294
広島県	3,457	291,757	1,427,196	6,650	245,764	4,152	282,469
山口県	1,325	111,568	514,984	2,698	122,036	2,323	152,661
徳島県	1,035	91,160	430,661	2,341	68,309	1,260	69,565
香川県	1,303	111,998	527,948	1,798	80,300	2,060	115,575
愛媛県	1,610	134,370	629,706	3,343	177,659	2,947	190,296
高知県	1,143	96,595	440,813	1,864	82,649	1,539	97,501
福岡県	6,988	541,473	2,625,167	9,150	550,462	8,229	573,351
佐賀県	1,493	119,844	515,874	2,051	79,406	1,751	92,180
長門県	2,128	178,336	786,183	2,870	95,385	1,987	117,566
熊本県	3,018	248,407	1,094,942	3,161	159,129	2,048	128,376
大分県	1,449	120,183	534,091	4,422	110,118	1,961	114,062
宮崎県	2,232	161,785	690,657	2,007	98,299	1,645	98,701
鹿児島県	2,371	195,061	871,918	4,322	168,049	2,589	154,763
沖縄県	3,514	253,280	1,052,123	2,212	89,914	1,935	103,319

協会管掌健康保険

(都道府県編)

・医療費の状況

(介護合算分)

(再掲)

高額医療・高額介護合算療養費		高額療養費総計					
		合計		一般分		多数該当負担軽減分	
件数	給付費	件数	給付費	件数	給付費	件数	給付費
	千円		千円		千円		千円
33	733	674,070	42,266,769	426,777	25,928,312	247,293	16,338,457
1	23	39,511	2,423,911	23,219	1,371,327	16,292	1,052,584
—	—	10,034	420,084	5,970	218,282	4,064	201,803
1	4	8,423	382,217	5,368	217,294	3,055	164,923
—	—	11,782	621,610	7,775	380,477	4,007	241,132
—	—	5,627	267,691	3,614	158,088	2,013	109,602
1	3	7,076	457,205	4,163	259,198	2,913	198,007
—	—	8,722	448,153	5,808	298,097	2,914	150,057
—	—	10,551	675,189	6,856	446,065	3,695	229,124
1	1	9,705	514,596	6,718	343,579	2,987	171,016
2	4	11,450	598,612	7,457	373,597	3,993	225,015
1	6	22,215	1,322,826	16,118	909,237	6,097	413,589
—	—	12,811	832,791	7,868	524,430	4,943	308,361
3	57	53,752	4,297,222	37,465	3,022,204	16,287	1,275,018
2	28	22,009	1,915,974	14,435	1,281,167	7,574	634,807
2	79	10,770	499,993	6,430	243,021	4,340	256,972
1	1	9,257	587,974	5,545	320,520	3,712	267,454
—	—	10,341	506,164	6,628	290,684	3,713	215,479
—	—	6,834	314,054	4,095	174,801	2,739	139,253
2	64	4,712	296,841	3,261	208,740	1,451	88,101
1	51	12,450	633,959	7,938	384,402	4,512	249,558
—	—	14,887	1,219,275	8,946	716,182	5,941	503,093
2	64	23,705	1,342,529	16,123	863,744	7,582	478,785
2	36	43,894	3,659,264	27,449	2,208,922	16,445	1,450,341
—	—	12,140	582,124	8,410	367,410	3,730	214,715
1	6	7,261	446,164	4,665	278,914	2,596	167,250
—	—	16,550	900,571	9,937	505,042	6,613	395,530
1	120	45,217	3,064,883	28,333	1,925,527	16,884	1,139,356
1	2	22,925	1,543,001	14,522	953,574	8,403	589,428
—	—	7,770	400,688	5,119	243,661	2,651	157,027
—	—	6,388	329,230	4,085	208,174	2,303	121,056
—	—	3,754	161,600	2,211	81,324	1,543	80,277
—	—	4,937	324,273	2,618	160,269	2,319	164,003
1	3	14,147	847,740	9,232	554,813	4,915	292,926
—	—	20,259	1,121,884	13,067	675,043	7,192	446,841
—	—	10,233	649,815	5,974	364,553	4,259	285,261
—	—	5,550	241,415	3,561	140,276	1,989	101,139
—	—	6,825	373,609	3,717	207,704	3,108	165,904
1	32	13,120	892,131	7,657	509,980	5,463	382,150
1	16	5,803	340,797	3,361	187,810	2,442	152,986
3	8	36,734	2,611,174	21,652	1,506,912	15,082	1,104,263
—	—	6,505	318,497	3,792	178,455	2,713	140,042
—	—	8,605	406,238	5,317	227,879	3,288	178,359
—	—	11,451	643,359	7,637	422,148	3,814	221,211
1	21	9,983	413,087	6,839	236,941	3,144	176,146
—	—	7,801	495,476	4,522	278,966	3,279	216,510
1	104	12,814	617,285	7,471	341,432	5,343	275,852
—	—	6,780	303,597	3,829	157,445	2,951	146,152

第6表(続) 保険給付費

協会管掌健康保険(被保険者分)

都道府県別	被 保					
	診					
	計				入	
	件 数	日 数	給 付 費	医 療 費	件 数	日 数
総 数	135,479,204	225,744,879	1,770,915,000	2,312,879,207	1,584,357	15,295,329
北 海 道	6,144,016	10,387,021	97,850,208	125,730,578	92,914	959,485
青 森	1,614,166	2,752,209	20,637,912	26,768,632	19,362	201,579
岩 手	1,579,796	2,543,422	19,991,196	25,859,435	18,503	181,239
宮 城	2,704,037	4,309,696	35,539,639	44,607,021	32,256	307,591
秋 田	1,326,568	2,136,592	16,890,305	21,986,770	16,311	166,900
山 形	1,629,419	2,582,714	19,387,789	25,363,137	18,808	180,935
福 島	2,452,190	3,934,762	31,403,510	39,590,841	28,777	275,084
茨 城	2,335,543	3,781,558	28,933,610	38,042,669	25,108	226,368
栃 木	1,966,588	3,236,554	24,616,458	32,329,964	20,079	190,006
群 馬	2,140,627	3,530,178	26,921,099	35,225,207	23,196	213,422
埼 玉	3,903,898	6,515,232	49,122,717	64,593,257	41,115	386,657
千 葉	2,790,792	4,615,679	36,141,252	47,378,776	30,112	277,826
東 京	15,060,292	24,486,631	183,131,062	241,856,336	152,190	1,362,218
神 奈 川	4,894,558	8,041,274	61,433,690	80,988,066	51,713	467,601
新 潟	3,054,746	4,807,429	36,834,162	47,982,106	32,865	321,616
富 石	1,535,066	2,472,016	20,673,662	26,928,082	20,458	193,779
福 山	1,590,015	2,674,686	23,440,831	30,333,774	23,621	227,398
山 梨	1,106,376	1,876,578	16,264,242	21,149,133	16,007	161,276
山 崎	880,790	1,440,840	10,670,221	14,081,052	9,555	91,811
長 野	2,291,621	3,638,723	28,657,218	37,311,096	24,885	231,474
岐 阜	2,580,479	4,265,406	32,923,164	43,314,015	28,507	256,455
静 岡	3,708,313	6,004,544	45,520,126	59,827,187	36,469	331,885
愛 知	8,298,164	13,654,685	103,061,857	136,458,112	83,358	758,368
三 重	1,980,576	3,226,951	23,789,586	31,336,800	20,105	189,236
滋 賀	1,246,662	2,021,539	16,320,805	21,249,450	14,537	140,678
京 都	3,172,707	5,296,631	42,487,469	55,560,408	35,440	343,305
大 阪	11,252,339	19,171,628	151,436,155	198,670,749	123,552	1,192,298
兵 庫	5,418,365	9,065,588	69,330,054	91,192,152	59,411	571,089
奈 良	1,094,958	1,810,457	15,050,285	19,686,549	12,970	125,315
和 歌 山	1,139,939	1,921,857	14,812,336	19,536,124	11,499	115,202
鳥 取	784,223	1,281,039	10,075,188	13,032,143	9,792	98,243
島 根	1,019,116	1,644,679	13,299,779	17,254,024	12,776	126,895
岡 山	2,782,586	4,667,180	38,325,655	50,205,575	35,418	331,063
広 島	3,913,402	6,751,038	52,237,018	68,307,182	46,455	465,410
山 口	1,736,801	2,956,767	23,035,700	29,956,160	21,968	230,716
徳 島	1,112,060	1,880,476	14,451,627	18,896,396	12,665	127,374
香 川	1,459,485	2,521,639	20,094,771	26,157,876	18,694	188,103
愛 媛	1,943,304	3,307,299	25,993,530	34,080,247	24,464	247,862
高 知	998,068	1,681,172	13,548,746	17,645,787	13,701	141,386
福 岡	6,759,916	12,088,104	93,110,105	120,952,777	89,845	920,729
佐 賀	1,145,181	2,079,179	15,447,778	20,018,008	16,586	173,659
長 崎	1,808,288	3,098,409	23,508,158	30,450,486	25,187	257,535
熊 本	2,359,826	4,074,583	31,147,604	40,522,221	33,522	347,137
大 分	1,534,014	2,633,091	22,122,803	28,587,422	25,147	244,070
宮 崎	1,435,798	2,479,163	19,492,667	25,171,468	21,135	219,655
鹿 児 島	2,279,381	3,952,070	30,989,389	39,967,982	32,369	346,658
沖 縄	1,514,149	2,445,911	20,761,861	26,735,978	20,950	180,738

・医療費の状況

険		者		分	
療		費		院	
院		入		外	
給 付 費	医 療 費	件 数	日 数	給 付 費	医 療 費
千円	千円			千円	千円
657,037,820	767,273,054	106,291,110	154,029,163	856,233,684	1,179,380,594
42,245,643	48,589,667	4,895,816	6,767,204	42,310,167	58,215,228
7,931,372	9,164,302	1,329,266	1,950,951	9,917,599	13,636,100
7,230,593	8,368,618	1,254,855	1,748,985	9,600,578	13,065,328
13,314,170	15,239,293	2,126,857	2,968,741	17,158,745	22,585,324
6,738,240	7,790,696	1,073,467	1,467,952	7,716,344	10,721,931
7,207,846	8,403,003	1,283,394	1,801,602	9,473,147	13,105,713
11,527,458	13,200,124	1,951,611	2,690,387	15,279,455	20,205,594
10,026,518	11,817,396	1,825,668	2,583,915	14,608,056	20,127,419
8,308,162	9,728,908	1,548,958	2,255,487	12,912,975	17,771,103
9,591,350	11,179,627	1,696,334	2,433,629	13,708,670	18,885,469
17,576,762	20,734,589	2,999,307	4,377,791	23,970,790	33,056,416
12,787,684	15,008,848	2,140,694	3,088,706	17,700,133	24,323,607
64,210,542	76,120,281	11,599,391	16,469,781	89,034,864	123,156,019
21,814,441	26,058,579	3,809,333	5,479,220	30,039,938	41,273,350
13,451,512	15,531,965	2,395,198	3,247,273	17,714,085	24,379,811
8,059,750	9,394,637	1,211,069	1,678,224	9,990,149	13,793,144
9,366,291	10,882,299	1,264,000	1,820,061	11,213,166	15,381,106
6,453,458	7,490,203	893,274	1,315,597	7,986,794	11,058,635
3,756,462	4,466,229	700,792	991,847	5,309,260	7,325,150
10,630,100	12,329,523	1,798,695	2,484,125	14,070,121	19,349,567
11,640,182	13,719,778	1,976,577	2,925,103	16,469,774	22,729,890
15,483,199	18,142,011	2,929,602	4,198,512	23,650,314	32,578,746
34,174,814	40,462,564	6,395,284	9,436,725	52,939,462	73,251,670
8,158,644	9,542,339	1,552,846	2,273,276	12,231,566	16,952,764
6,410,335	7,473,496	963,965	1,367,096	7,650,794	10,556,913
15,680,544	18,178,763	2,463,220	3,637,345	20,838,918	28,874,031
54,140,248	63,095,712	8,674,610	12,949,616	72,951,776	100,870,321
24,890,523	29,215,254	4,229,554	6,268,661	33,854,226	46,891,115
5,599,020	6,515,367	850,003	1,229,724	7,427,016	10,289,605
4,860,196	5,687,816	917,489	1,368,583	7,955,915	11,002,398
4,053,732	4,659,149	614,096	867,666	4,566,953	6,303,999
5,293,057	6,138,815	818,947	1,153,363	6,308,153	8,694,401
14,081,001	16,515,291	2,178,255	3,242,201	18,963,444	26,161,285
19,471,378	22,666,830	3,105,894	4,724,755	25,297,576	34,996,209
9,289,020	10,810,813	1,390,030	2,035,200	10,633,059	14,713,301
5,155,424	5,969,511	892,500	1,319,526	7,230,654	9,983,866
7,780,890	8,994,922	1,168,378	1,772,220	9,604,649	13,300,769
9,463,433	11,081,874	1,544,517	2,293,073	13,290,585	18,379,255
5,298,906	6,167,731	796,894	1,154,009	6,489,669	8,969,190
37,245,934	43,330,211	5,336,520	8,087,086	42,344,286	58,355,352
6,406,419	7,457,414	903,325	1,407,466	6,924,870	9,541,432
9,705,126	11,253,017	1,426,770	2,107,244	10,592,602	14,620,099
12,084,298	14,180,187	1,906,735	2,790,555	15,261,056	20,929,072
9,305,193	10,826,466	1,251,849	1,803,665	10,202,504	14,034,866
8,110,333	9,433,194	1,166,792	1,688,808	8,850,141	12,134,379
12,758,754	14,768,665	1,837,691	2,668,551	14,394,068	19,733,947
8,268,864	9,487,075	1,200,788	1,637,656	9,594,619	13,115,706

第6表(続) 保険給付費

協会管掌健康保険(被保険者分)

都道府県別	被 保					
	診 療 費				薬 剤	
	歯 科		医 療 費		件 数	処 方 箋 枚 数
	件 数	日 数	給 付 費	医 療 費		
		千円				
総 数	27,603,737	56,420,387	257,643,495	366,225,560	58,899,739	71,207,174
北海道	1,155,286	2,660,332	13,294,399	18,925,683	3,061,970	3,602,798
青森	265,538	599,679	2,788,942	3,968,230	826,152	1,012,566
岩手	306,438	613,198	3,160,024	4,425,488	777,652	917,234
宮城	544,924	1,033,364	5,066,724	6,782,405	1,297,917	1,565,934
秋田	236,790	501,740	2,435,721	3,474,143	688,902	813,043
山形	327,217	600,177	2,706,796	3,854,421	705,517	833,912
福島	471,802	969,291	4,596,596	6,185,123	1,132,195	1,342,974
茨城	484,767	971,275	4,299,037	6,097,853	1,042,423	1,243,865
栃木	397,551	791,061	3,395,321	4,829,952	765,945	933,275
群馬	421,097	883,127	3,621,079	5,160,111	744,052	896,407
埼玉県	863,476	1,750,784	7,575,166	10,802,252	1,777,361	2,140,279
千葉県	619,986	1,249,147	5,653,435	8,046,321	1,288,565	1,534,488
東京都	3,308,711	6,654,632	29,885,656	42,580,035	7,250,222	8,680,145
神奈川県	1,033,512	2,094,453	9,579,312	13,656,137	2,527,837	3,025,534
新潟県	626,683	1,238,540	5,668,565	8,070,330	1,484,468	1,752,958
富山県	303,539	600,013	2,623,762	3,740,301	528,880	620,195
石川県	302,394	627,227	2,861,374	4,070,369	555,252	664,374
福井県	197,095	399,705	1,823,990	2,600,295	299,603	362,666
山梨県	170,443	357,182	1,604,499	2,289,672	410,508	484,835
長野県	468,041	923,124	3,956,997	5,632,006	969,483	1,129,269
岐阜県	575,395	1,083,848	4,813,208	6,864,348	1,021,152	1,246,543
静岡県	742,242	1,474,147	6,386,613	9,106,430	1,698,512	2,035,859
愛知県	1,819,522	3,459,592	15,947,581	22,743,878	3,153,211	3,872,280
三重県	407,625	764,439	3,399,375	4,841,697	726,944	883,341
滋賀県	268,160	513,765	2,259,676	3,219,041	494,032	588,464
京都府	674,047	1,315,981	5,968,007	8,507,613	1,048,247	1,271,585
大阪府	2,454,177	5,029,714	24,344,131	34,704,716	4,198,186	5,154,669
兵庫県	1,129,400	2,225,838	10,585,305	15,085,783	2,342,262	2,875,982
奈良県	231,985	455,418	2,024,248	2,881,578	372,426	451,490
和歌山県	210,951	438,072	1,996,225	2,845,909	324,554	398,119
鳥取県	160,335	315,130	1,454,503	2,068,995	317,385	386,471
島根県	187,393	364,421	1,698,569	2,420,808	446,126	536,654
岡山県	568,913	1,093,916	5,281,209	7,528,999	1,042,727	1,299,576
広島県	761,053	1,560,873	7,468,064	10,644,144	1,830,740	2,279,501
山口県	324,803	690,851	3,113,621	4,432,046	819,555	1,003,827
徳島県	206,895	433,576	2,065,549	2,943,020	366,214	447,011
香川県	272,413	561,316	2,709,231	3,862,185	589,093	721,003
愛媛県	374,323	766,364	3,239,512	4,619,117	648,079	782,405
高知県	187,473	385,777	1,760,171	2,508,866	404,410	482,817
福岡県	1,333,551	3,080,289	13,519,885	19,267,213	3,237,562	4,055,186
佐賀県	225,270	498,054	2,116,490	3,019,161	607,677	768,705
長崎県	356,331	733,630	3,210,430	4,577,369	832,183	1,016,406
熊本県	419,569	936,891	3,802,250	5,412,962	1,006,858	1,232,435
大宮	257,018	585,356	2,615,105	3,726,091	721,065	873,426
分岐	247,871	570,700	2,532,193	3,603,895	721,172	865,812
鹿嶋	409,321	936,861	3,836,567	5,465,370	1,070,927	1,284,205
沖縄	292,411	627,517	2,898,377	4,133,197	723,536	836,651

・医療費の状況

支 給		者 分			
		入 院 時 食 事 療 養 費 ・ 生 活 療 養 費	入 院 時 食 事 療 養 費 ・ 生 活 療 養 費	入 院 時 食 事 療 養 費 ・ 生 活 療 養 費	入 院 時 食 事 療 養 費 ・ 生 活 療 養 費
給 付 費	医 療 費	(標 準 負 担 額 差 額 支 給 を 除 く)	(標 準 負 担 額 差 額 支 給 を 除 く)	(標 準 負 担 額 差 額 支 給 を 除 く)	(標 準 負 担 額 差 額 支 給 を 除 く)
千円	千円	件 数	回 数	千円	千円
383,392,301	540,351,752	1,453,949	34,919,738	14,249,823	23,286,783
22,317,327	31,450,938	88,095	2,218,601	909,313	1,483,305
5,212,339	7,389,999	17,974	469,635	189,961	311,013
5,197,351	7,259,156	17,081	429,055	175,137	286,033
8,868,782	11,945,097	29,888	706,855	286,750	469,187
4,574,893	6,487,036	14,989	382,344	156,887	255,848
4,325,832	6,092,356	17,591	412,325	167,999	274,599
7,943,500	10,672,714	26,298	621,467	252,269	413,537
7,129,362	9,993,700	22,744	498,853	201,154	331,081
4,882,823	6,918,135	18,185	426,581	173,704	284,747
4,946,615	6,997,585	21,279	483,061	197,790	323,291
11,736,510	16,606,470	37,178	857,768	347,945	570,526
8,566,978	12,117,004	27,783	616,509	252,005	411,755
45,960,177	64,940,595	138,122	3,033,535	1,238,743	2,024,412
16,318,707	23,087,986	47,676	1,044,644	427,755	698,779
9,091,569	12,890,422	30,390	730,314	295,833	485,605
3,636,636	5,150,587	18,676	435,012	177,301	290,246
4,313,840	6,096,100	21,124	518,486	212,721	347,313
2,310,098	3,253,736	14,938	369,991	148,290	244,090
2,760,734	3,910,361	8,773	205,035	84,170	137,358
6,428,968	9,097,534	23,445	528,722	218,415	355,557
6,822,595	9,632,124	25,427	572,778	235,317	383,816
10,782,698	15,244,260	33,443	735,283	299,304	490,870
20,830,909	29,423,528	76,448	1,682,246	685,507	1,121,814
4,606,814	6,519,168	18,241	430,074	174,568	286,021
3,356,441	4,744,826	13,612	317,704	129,927	212,328
7,809,670	10,996,235	32,292	780,635	319,495	520,560
28,539,114	40,243,791	113,203	2,707,500	1,115,721	1,815,808
15,247,098	21,530,405	54,547	1,309,158	538,222	877,514
2,423,878	3,420,345	11,815	283,549	116,056	189,064
2,148,232	3,037,089	10,597	262,612	108,937	177,012
2,048,036	2,888,253	8,860	222,294	91,059	148,429
2,854,419	4,047,930	11,743	293,842	122,179	197,890
6,453,155	9,107,964	32,189	763,898	313,949	512,405
11,674,669	16,468,999	42,450	1,084,693	447,680	728,370
5,186,819	7,329,145	20,163	539,208	221,562	361,233
2,392,280	3,385,319	11,520	296,327	120,237	196,674
4,062,711	5,725,965	17,322	433,063	175,808	287,778
4,141,241	5,873,895	21,967	569,499	229,857	376,969
2,796,531	3,956,244	12,449	328,127	132,789	217,616
19,139,943	27,050,721	82,455	2,148,705	882,323	1,436,701
3,507,312	4,938,632	15,239	407,813	163,897	268,810
5,046,661	7,108,541	22,959	603,284	242,183	397,746
5,954,747	8,398,844	31,501	829,342	327,412	541,274
4,625,110	6,549,931	22,838	567,361	228,906	375,504
4,071,539	5,765,099	19,630	517,078	208,377	341,706
5,986,102	8,484,881	29,983	835,427	335,866	551,403
4,360,539	6,122,110	18,827	409,445	168,545	273,188

第6表(続) 保険給付費

協会管掌健康保険(被保険者分)

都道府県別	被 保					
	訪 問 看 護 療 養 費				入 院 時 食 事 療 養 費 ・ 生	
	件 数	日 数	給 付 費	医 療 費	件 数	回 数
		千円	千円			
総 数	16,477	112,529	885,437	1,250,333	1,280	37,019
北海道	628	4,082	31,238	44,065	89	2,610
青森	125	948	8,417	11,398	93	2,056
岩手	146	970	7,290	10,414	8	241
宮城	338	1,874	14,999	20,995	15	222
秋田	74	346	2,887	4,124	24	559
山形	143	1,182	9,494	12,814	1	5
福島	308	1,810	14,480	19,845	73	1,605
茨城	175	896	6,859	9,777	8	96
栃木	201	1,758	13,475	19,098	1	321
群馬	256	2,104	16,511	23,368	—	—
埼玉県	405	2,091	16,123	23,033	3	303
千葉県	370	2,564	22,310	31,395	7	131
東京都	2,027	13,163	102,943	145,492	22	535
神奈川県	548	3,349	25,579	36,517	—	—
新潟県	268	1,489	11,106	15,865	4	106
富山県	83	670	6,355	8,661	2	101
石川県	157	953	6,954	9,867	29	596
福井県	243	1,364	9,663	13,805	4	217
山梨県	124	1,019	8,105	11,579	—	—
長野県	324	1,536	13,089	18,635	41	848
岐阜県	314	2,375	18,605	26,517	—	—
静岡県	387	2,337	20,061	27,972	2	299
愛知県	761	5,871	50,663	72,233	34	370
三重県	242	1,670	12,871	18,369	26	461
滋賀県	144	906	6,763	9,661	10	247
京都府	354	2,599	19,424	27,748	75	2,667
大阪府	2,016	13,637	104,054	147,605	98	3,942
兵庫県	832	6,271	48,386	68,617	20	1,284
奈良県	237	1,646	13,237	18,847	10	340
和歌山県	140	1,244	10,563	14,399	5	88
鳥取県	78	707	4,944	7,063	1	8
島根県	118	848	7,427	9,878	7	182
岡山県	359	2,803	20,317	29,011	9	250
広島県	690	4,494	34,610	49,308	20	470
山口県	277	2,303	18,336	26,081	3	75
徳島県	119	895	6,226	8,717	30	526
香川県	89	696	5,054	7,208	2	142
愛媛県	317	2,279	17,545	24,722	38	1,234
高知県	113	502	4,196	5,992	17	768
福岡県	810	5,412	45,617	63,906	139	4,214
佐賀県	104	912	6,942	9,692	60	1,525
長門県	194	1,363	11,125	15,862	23	966
熊本県	233	1,361	10,036	14,305	48	872
大分県	199	1,599	12,714	17,639	20	1,199
宮崎県	142	1,234	9,779	13,176	34	678
鹿児島県	148	1,422	10,933	14,872	86	2,779
沖縄県	117	975	7,131	10,187	39	881

協会管掌健康保険

(都道府県編)

・医療費の状況

険 者 分						
活療養費 額支給)	療 養 費			移 送 費		
	給 付 費	件 数	給 付 費	医 療 費	件 数	給 付 費
千円		千円	千円		千円	千円
6,003	9,694,368	46,599,937	65,981,482	78	3,462	3,462
496	308,151	1,484,931	2,101,157	1	38	38
245	59,547	289,178	410,705	4	199	199
34	77,958	295,555	419,766	—	—	—
31	204,256	885,778	1,257,553	—	—	—
87	53,594	258,339	366,738	—	—	—
1	67,908	269,080	381,918	—	—	—
252	135,936	610,815	863,874	3	134	134
12	102,800	509,627	722,708	—	—	—
154	118,098	594,481	842,248	—	—	—
—	119,343	611,298	866,374	—	—	—
33	284,317	1,490,953	2,110,006	2	22	22
18	183,369	921,959	1,305,657	1	157	157
83	1,130,345	5,633,292	7,983,912	5	390	390
—	312,009	1,521,155	2,152,345	—	—	—
14	117,875	569,483	807,630	1	120	120
14	119,368	609,331	863,096	4	379	379
82	96,609	445,199	630,308	15	347	347
23	65,820	284,019	401,381	—	—	—
—	53,768	274,435	387,721	—	—	—
146	135,968	662,877	936,581	1	5	5
—	194,819	895,259	1,266,595	1	20	20
60	206,418	922,920	1,304,565	5	185	185
43	566,755	2,507,470	3,545,017	—	—	—
60	99,189	435,680	616,153	2	64	64
42	73,989	302,080	427,807	—	—	—
501	320,967	1,552,647	2,193,566	1	11	11
708	1,572,892	8,811,759	12,469,612	1	15	15
267	425,914	1,973,874	2,795,203	—	—	—
57	103,219	476,794	674,451	4	83	83
11	127,540	603,215	853,974	—	—	—
1	17,272	75,220	106,675	—	—	—
28	29,416	126,703	178,294	—	—	—
29	166,272	705,247	997,521	—	—	—
66	204,997	906,112	1,282,719	16	931	931
9	79,351	374,873	530,992	—	—	—
65	102,502	456,322	645,312	—	—	—
20	128,580	500,344	708,199	2	20	20
183	104,872	409,185	580,113	—	—	—
103	56,685	243,139	344,044	—	—	—
637	603,443	2,851,956	4,043,601	—	—	—
220	71,739	325,469	461,312	—	—	—
181	131,399	553,784	785,720	6	261	261
137	111,556	475,572	674,004	—	—	—
215	91,406	380,691	539,656	1	15	15
83	91,342	388,035	550,326	—	—	—
401	151,692	673,136	953,515	2	65	65
153	113,103	450,664	640,857	—	—	—

第6表(続) 保険給付費

協会管掌健康保険(被保険者分)

都道府県別	被 保							
	高 額 療 養 費				多 数 該 当 負 担 軽 減 分			
	一 般 分				入 院			
	入 院		そ の 他		入 院		そ の 他	
	件 数	給 付 費	件 数	給 付 費	件 数	給 付 費	件 数	給 付 費
総 数	122,272	9,912,828	9,638	352,849	29,451	1,793,871	24,903	1,576,506
北海道	5,015	393,145	441	15,583	1,836	115,601	1,130	76,770
青森	994	64,065	106	2,252	481	21,463	291	16,814
岩手	1,086	63,780	92	2,808	377	17,050	286	19,081
宮城	2,183	149,329	127	4,083	557	27,222	376	24,719
秋田	799	56,698	61	1,826	210	9,910	169	11,077
山形	893	68,254	404	11,922	281	18,692	712	42,242
福島	1,603	122,632	96	3,306	300	13,517	200	11,649
茨城	2,331	205,032	135	4,408	482	27,278	319	18,481
栃木	2,128	156,409	136	4,344	377	18,924	387	24,631
群馬	1,866	134,705	144	4,694	444	21,230	369	16,946
埼玉県	4,078	388,247	289	10,903	897	63,885	583	37,985
千葉県	2,745	242,674	194	7,698	631	37,142	609	36,548
東京都	16,764	1,571,598	687	34,875	2,163	178,292	1,963	144,289
神奈川県	5,655	609,748	314	13,131	908	87,378	663	42,393
新潟県	1,338	73,194	196	6,335	394	20,439	636	46,385
富山県	1,493	114,367	166	5,429	305	23,766	497	36,291
石川県	1,637	99,930	112	3,454	407	21,022	318	17,695
福井県	995	59,495	103	3,084	307	12,762	229	9,952
山梨県	1,149	93,872	36	1,397	197	13,247	157	11,695
長野県	1,906	129,381	151	6,571	448	23,609	325	17,553
岐阜県	2,630	245,267	185	7,451	426	43,832	418	22,863
静岡県	3,710	283,038	428	14,943	1,128	65,653	945	59,709
愛知県	8,576	752,735	808	32,228	1,163	108,013	1,879	148,341
三重県	1,994	138,649	180	4,990	474	24,346	495	30,127
滋賀県	1,270	104,418	89	3,293	214	13,744	229	11,948
京都府	2,628	194,431	223	7,483	907	47,431	485	29,054
大阪府	9,214	789,536	729	36,842	1,593	99,467	1,837	129,561
兵庫県	5,155	408,125	306	12,481	967	63,299	894	56,967
奈良県	1,254	94,723	141	3,974	342	18,624	455	26,670
和歌山県	1,047	87,923	91	3,230	358	19,199	324	18,067
鳥取県	413	21,608	37	948	223	9,250	102	5,921
島根県	708	49,253	153	5,252	223	13,507	668	40,617
岡山県	3,157	252,753	368	12,117	676	34,406	968	54,676
広島県	3,647	265,836	276	8,932	992	51,501	843	44,576
山口県	1,624	126,618	70	2,249	514	28,969	244	14,038
徳島県	683	46,674	105	2,900	312	12,917	160	6,471
香川県	1,014	71,068	96	2,766	308	12,453	187	10,058
愛媛県	1,823	147,106	189	7,502	502	29,898	546	35,096
高知県	641	48,678	77	2,109	245	12,419	143	8,242
福岡県	5,113	422,205	409	12,477	2,043	133,794	939	55,795
佐賀県	908	50,824	56	1,395	314	14,001	167	8,511
長崎県	1,349	77,060	97	2,424	466	21,411	248	13,264
熊本県	2,274	145,751	145	5,449	554	26,173	450	26,621
大宮	1,244	73,139	108	2,345	490	22,780	204	13,159
宮崎県	1,215	84,654	48	1,545	584	32,520	168	9,600
鹿児島県	1,686	102,300	153	4,727	1,138	49,956	544	25,422
沖縄県	637	31,900	81	2,697	293	11,878	142	7,937

協会管掌健康保険

(都道府県編)

・医療費の状況

険 者 分							
そ の 他			の 現 金			給 付	
計			傷 病 手 当 金			埋 葬 料 (費)	
件 数	日 数	給 付 費	件 数	日 数	給 付 費	件 数	給 付 費
		千円			千円		千円
1, 188, 934	39, 495, 263	268, 723, 282	898, 616	29, 212, 214	157, 859, 446	23, 846	1, 191, 335
49, 481	1, 483, 135	9, 098, 879	40, 029	1, 199, 065	5, 917, 978	1, 413	70, 532
13, 823	463, 712	2, 856, 930	9, 722	318, 840	1, 414, 455	332	16, 600
13, 321	439, 601	2, 748, 755	9, 394	308, 814	1, 369, 264	274	13, 700
22, 259	702, 810	4, 584, 977	16, 380	498, 502	2, 405, 895	453	22, 644
13, 159	415, 978	2, 534, 474	9, 471	286, 693	1, 262, 399	277	13, 850
13, 452	450, 178	2, 959, 500	8, 690	283, 922	1, 304, 961	239	11, 950
21, 212	718, 821	4, 667, 109	14, 899	491, 047	2, 342, 853	466	23, 300
21, 658	714, 354	5, 149, 003	16, 004	513, 355	2, 908, 224	408	20, 360
17, 642	580, 580	4, 004, 737	13, 182	417, 331	2, 248, 827	338	16, 858
19, 369	607, 418	4, 108, 350	15, 242	464, 283	2, 513, 991	406	20, 300
30, 285	1, 047, 589	7, 364, 490	23, 197	803, 842	4, 620, 787	806	40, 256
24, 619	818, 751	5, 636, 373	19, 635	653, 190	3, 720, 875	567	28, 282
123, 418	4, 178, 714	31, 440, 312	94, 964	3, 170, 866	19, 629, 175	2, 178	108, 799
39, 569	1, 285, 570	9, 350, 774	31, 338	1, 009, 282	6, 090, 371	901	45, 040
30, 184	1, 009, 529	6, 695, 163	21, 846	700, 447	3, 580, 156	577	28, 850
12, 794	442, 928	3, 079, 194	8, 707	289, 666	1, 526, 106	292	14, 600
13, 682	475, 714	3, 322, 784	9, 256	316, 037	1, 636, 151	272	13, 575
11, 321	378, 848	2, 575, 833	7, 675	250, 249	1, 243, 207	210	10, 500
6, 639	229, 213	1, 594, 087	4, 808	161, 302	871, 893	156	7, 800
20, 777	695, 204	4, 480, 737	16, 073	523, 375	2, 681, 759	372	18, 590
21, 657	692, 651	4, 606, 843	17, 105	531, 065	2, 862, 575	416	20, 786
33, 525	1, 065, 516	7, 293, 409	25, 985	794, 532	4, 441, 031	685	34, 250
68, 443	2, 232, 571	15, 943, 453	53, 604	1, 704, 295	9, 986, 433	1, 395	69, 552
16, 281	552, 738	3, 667, 791	12, 577	417, 867	2, 241, 715	344	17, 170
12, 852	420, 091	2, 969, 451	9, 636	298, 011	1, 664, 839	216	10, 800
28, 907	1, 006, 714	6, 975, 986	22, 018	755, 907	4, 230, 840	581	28, 977
94, 524	3, 185, 134	22, 462, 483	74, 322	2, 464, 858	14, 322, 368	2, 063	102, 948
44, 456	1, 493, 701	10, 561, 536	33, 863	1, 112, 087	6, 348, 782	943	47, 055
9, 459	322, 808	2, 213, 633	7, 215	240, 729	1, 321, 676	197	9, 850
9, 174	307, 653	1, 998, 139	7, 334	242, 896	1, 291, 099	170	8, 399
8, 006	264, 711	1, 719, 870	5, 469	180, 283	857, 224	150	7, 500
10, 103	321, 970	2, 126, 388	6, 715	219, 057	1, 052, 025	170	8, 446
24, 789	855, 326	5, 780, 016	18, 283	611, 304	3, 253, 394	436	21, 669
35, 210	1, 186, 734	8, 028, 327	27, 094	894, 977	4, 903, 153	693	34, 598
13, 249	441, 365	2, 882, 175	10, 010	329, 797	1, 691, 241	343	17, 150
8, 381	316, 661	2, 077, 008	5, 959	225, 501	1, 122, 456	156	7, 800
11, 248	410, 910	2, 725, 918	8, 173	298, 912	1, 539, 051	228	11, 400
17, 755	583, 034	3, 686, 349	13, 940	448, 664	2, 267, 408	366	18, 295
9, 851	339, 947	2, 148, 213	7, 258	243, 352	1, 163, 470	174	8, 700
70, 115	2, 219, 372	14, 421, 251	54, 508	1, 677, 899	8, 615, 366	1, 172	58, 468
11, 860	394, 595	2, 476, 976	8, 590	274, 751	1, 292, 432	207	10, 350
17, 635	589, 394	3, 724, 270	12, 892	411, 058	1, 945, 717	282	14, 100
22, 042	755, 755	4, 957, 940	15, 298	507, 348	2, 435, 991	367	18, 267
12, 753	444, 913	2, 837, 233	9, 314	324, 730	1, 568, 831	270	13, 500
16, 589	544, 721	3, 304, 756	12, 048	382, 936	1, 740, 674	256	12, 785
20, 972	745, 097	4, 555, 172	15, 530	550, 036	2, 550, 148	421	21, 786
20, 434	662, 534	4, 326, 235	13, 364	409, 254	1, 860, 182	208	10, 350

第6表(続) 保険給付費

協会管掌健康保険(被保険者分)

協会管掌

都道府県別	被 保 険 者 分						件 数
	そ の 他 の 現 金 給 付						
	出 産 育 児 一 時 金		出 産 手 当 金			件 数	
	件 数	給 付 費	件 数	日 数	給 付 費		
千円		千円					
総 数	140,906	59,076,489	125,566	10,283,049	50,596,013	117,306,047	
北海道	4,115	1,724,190	3,924	284,070	1,386,179	5,301,206	
青森	1,993	835,770	1,776	144,872	590,105	1,316,601	
岩手	1,956	820,200	1,697	130,787	545,591	1,245,167	
宮城	2,953	1,238,640	2,473	204,308	917,798	2,290,947	
秋田	1,734	727,350	1,677	129,285	530,875	1,068,601	
山形	2,317	971,880	2,206	166,256	670,709	1,263,331	
福島	3,081	1,291,590	2,766	227,774	1,009,366	2,110,684	
茨城	2,878	1,205,610	2,368	200,999	1,014,809	1,860,452	
栃木	2,228	934,260	1,894	163,249	804,793	1,643,001	
群馬	2,045	857,490	1,676	143,135	716,569	2,078,674	
埼玉県	3,435	1,440,150	2,847	243,747	1,263,297	3,523,327	
千葉県	2,465	1,033,200	1,952	165,561	854,016	2,308,190	
東京都	14,234	5,964,558	12,042	1,007,848	5,737,780	11,636,454	
神奈川県	4,032	1,689,594	3,298	276,288	1,525,770	4,064,973	
新潟県	3,994	1,675,210	3,767	309,082	1,410,947	2,527,256	
富山県	1,984	832,110	1,811	153,262	706,378	1,229,386	
石川県	2,195	920,940	1,959	159,677	752,119	1,265,111	
福井県	1,767	741,000	1,669	128,599	581,126	871,811	
山梨県	896	375,810	779	67,911	338,584	817,386	
長野県	2,261	948,540	2,071	171,829	831,847	1,872,065	
岐阜県	2,190	918,630	1,946	161,586	804,852	2,676,999	
静岡県	3,592	1,507,110	3,263	270,984	1,311,018	3,002,566	
愛知県	7,299	3,060,228	6,145	528,276	2,827,241	8,253,298	
三重県	1,806	757,380	1,554	134,871	651,526	1,610,676	
滋賀県	1,593	668,430	1,407	122,080	625,382	1,111,037	
京都府	3,280	1,375,440	3,028	250,807	1,340,730	2,748,536	
大阪府	9,631	4,036,260	8,508	720,276	4,000,907	10,560,604	
兵庫県	5,149	2,157,240	4,501	381,614	2,008,459	4,786,195	
奈良県	1,065	446,640	982	82,079	435,468	1,045,879	
和歌山県	903	378,630	767	64,757	320,011	1,040,528	
鳥取県	1,183	496,350	1,204	84,428	358,796	635,220	
島根県	1,525	639,840	1,693	102,913	426,077	835,451	
岡山県	3,220	1,350,330	2,850	244,022	1,154,624	2,476,820	
広島県	3,966	1,663,380	3,457	291,757	1,427,196	3,407,077	
山口県	1,571	658,800	1,325	111,568	514,984	1,419,279	
徳島県	1,231	516,090	1,035	91,160	430,661	939,208	
香川県	1,544	647,520	1,303	111,998	527,948	1,301,587	
愛媛県	1,839	770,940	1,610	134,370	629,706	1,831,335	
高知県	1,276	535,230	1,143	96,595	440,813	792,321	
福岡県	7,447	3,122,250	6,988	541,473	2,625,167	6,023,830	
佐賀県	1,570	658,320	1,493	119,844	515,874	996,047	
長門県	2,333	978,270	2,128	178,336	786,183	1,503,847	
熊本県	3,359	1,408,740	3,018	248,407	1,094,942	1,984,516	
大分県	1,720	720,810	1,449	120,183	534,091	1,318,715	
宮崎県	2,053	860,640	2,232	161,785	690,657	1,228,801	
鹿児島県	2,650	1,111,320	2,371	195,061	871,918	1,948,700	
沖縄県	3,348	1,403,580	3,514	253,280	1,052,123	1,532,352	

協会管掌健康保険

(都道府県編)

・医療費の状況

健康保険（被扶養者分）

被 扶 養 者 分						
診 療 費			入 院			
日 数	給 付 費	医 療 費	件 数	日 数	給 付 費	医 療 費
	千円	千円			千円	千円
202,387,743	1,476,534,901	1,882,565,881	1,631,786	17,324,610	594,647,633	694,675,801
9,213,780	77,893,152	99,064,086	96,789	998,557	35,015,820	40,885,076
2,403,850	16,766,334	21,117,313	19,201	214,055	6,945,265	8,010,191
2,141,610	16,435,500	20,616,156	21,046	249,929	7,340,579	8,475,448
3,793,482	28,434,578	34,956,615	29,181	321,693	11,462,251	13,038,794
1,843,866	14,357,456	18,171,788	17,965	215,847	6,482,369	7,531,102
2,098,278	15,108,658	19,311,441	18,296	210,036	6,431,218	7,599,615
3,573,308	26,224,754	32,410,694	28,748	317,300	10,483,583	11,953,752
3,087,336	22,222,695	28,467,104	25,013	264,454	8,718,639	10,225,000
2,848,179	19,779,571	25,244,909	20,532	227,737	7,604,417	8,864,594
3,576,961	24,880,714	31,801,565	26,071	292,593	9,707,613	11,300,720
5,955,342	41,273,393	52,865,213	41,896	437,861	15,775,630	18,450,636
3,862,111	28,387,423	36,187,829	28,767	297,068	10,916,366	12,694,364
19,553,582	135,023,954	173,495,104	135,148	1,353,400	51,272,555	60,127,936
6,785,018	47,020,300	60,754,717	46,901	474,515	17,667,969	21,127,725
4,216,139	31,456,237	39,778,130	36,812	405,353	13,039,075	15,070,618
2,086,602	15,691,896	20,025,249	18,595	214,587	6,534,163	7,672,462
2,244,316	17,271,234	21,859,195	20,884	249,468	7,647,916	8,864,965
1,532,790	12,132,031	15,343,549	14,501	168,187	5,215,476	6,045,333
1,386,977	9,724,673	12,471,974	11,246	124,248	3,943,348	4,664,792
3,079,454	23,424,078	29,689,318	26,928	292,828	10,092,246	11,707,321
4,545,849	30,894,213	40,151,167	34,301	343,555	11,137,605	13,412,510
4,995,264	36,125,841	46,231,365	37,444	388,387	14,078,862	16,539,679
13,963,581	94,731,634	123,429,632	100,327	974,416	33,343,836	40,179,986
2,690,126	19,222,271	24,568,612	20,802	226,668	7,465,408	8,693,769
1,835,037	14,267,062	18,174,195	15,982	167,829	6,057,114	7,107,345
4,678,264	35,432,458	45,311,750	37,646	380,142	14,352,988	16,698,789
18,324,267	134,743,437	172,559,429	142,005	1,379,466	51,845,223	60,358,861
8,185,992	59,706,436	76,505,460	62,991	639,642	23,143,819	27,057,005
1,774,893	13,961,314	17,791,909	14,671	154,048	5,569,488	6,461,701
1,780,003	12,917,298	16,544,483	12,910	137,872	4,648,421	5,404,404
1,104,686	8,536,840	10,723,528	10,233	118,094	3,776,611	4,350,654
1,468,490	11,456,983	14,439,036	13,636	157,661	5,304,604	6,173,960
4,246,774	31,509,910	40,058,615	31,914	332,716	12,156,241	14,078,410
6,013,145	42,961,462	54,885,199	46,352	511,606	16,941,615	19,726,244
2,541,522	18,605,772	23,795,068	21,906	249,335	7,948,412	9,402,292
1,645,542	12,506,914	15,758,758	12,964	148,962	4,772,150	5,504,090
2,300,240	16,889,387	21,457,918	19,160	204,814	6,905,480	8,024,632
3,249,066	23,477,115	30,054,067	27,991	290,429	9,370,560	11,107,199
1,390,512	10,819,877	13,725,154	12,466	147,876	4,682,214	5,485,242
11,312,393	81,279,954	103,187,847	90,763	1,007,235	34,918,181	40,786,150
1,942,165	14,142,367	17,710,990	17,330	216,772	6,570,551	7,575,855
2,700,046	19,914,195	25,065,997	25,279	292,309	9,117,267	10,499,925
3,621,185	26,047,270	32,824,884	32,940	380,673	11,244,592	13,060,762
2,378,661	18,099,514	22,835,258	22,953	249,128	7,764,859	9,000,296
2,221,668	16,281,750	20,552,238	19,420	220,169	6,930,191	8,094,331
3,508,414	25,692,140	32,312,637	33,673	365,333	11,490,339	13,258,677
2,686,977	22,802,856	28,278,736	29,207	309,757	10,814,504	12,322,588

第6表(続) 保険給付費

協会管掌健康保険(被扶養者分)

都道府県別	被				扶			
	診				療			
	入		院		外		歯	
	件数	日数	給付費	医療費	件数	日数		
				千円	千円			
総数	95,163,942	147,693,388	717,577,795	958,575,507	20,510,319	37,369,745		
北海道	4,293,501	6,330,210	34,002,991	45,749,501	910,916	1,885,013		
青森	1,101,393	1,794,348	8,114,274	10,718,941	196,007	395,447		
岩手	1,012,752	1,505,939	7,289,354	9,653,228	211,369	385,742		
宮城	1,858,405	2,765,580	13,738,461	17,664,575	403,361	706,209		
秋田	882,722	1,308,970	6,363,396	8,528,267	167,914	319,049		
山形	1,024,285	1,523,039	7,095,871	9,506,573	220,750	365,203		
福島	1,733,422	2,604,306	12,821,008	16,578,911	348,514	651,702		
茨城	1,505,673	2,220,008	10,940,502	14,672,569	329,766	602,874		
栃木	1,341,701	2,112,455	10,140,685	13,534,481	280,768	507,987		
群馬	1,698,430	2,635,999	12,547,498	16,827,291	354,173	648,369		
埼玉県	2,836,404	4,347,356	20,584,109	27,537,378	645,027	1,170,125		
千葉県	1,856,628	2,800,002	14,141,864	18,838,716	422,795	765,041		
東京都	9,405,015	14,404,152	67,299,857	90,333,696	2,096,291	3,796,030		
神奈川県	3,294,943	4,996,312	23,614,799	31,592,023	723,129	1,314,191		
新潟県	2,075,207	3,074,820	15,136,610	20,114,308	415,237	735,966		
富山県	1,005,538	1,523,280	7,693,221	10,306,041	205,253	348,735		
石川県	1,044,734	1,628,934	8,085,340	10,835,742	199,493	365,914		
福井県	723,860	1,121,334	5,859,017	7,817,914	133,450	243,269		
山梨県	670,967	1,011,352	4,735,319	6,341,239	135,173	251,377		
長野県	1,533,464	2,227,558	11,089,084	14,836,031	311,673	559,068		
岐阜県	2,126,052	3,360,879	16,086,026	21,602,802	516,646	841,415		
静岡県	2,462,673	3,726,101	18,356,901	24,517,079	502,449	880,776		
愛知県	6,575,607	10,389,498	49,452,759	66,564,444	1,577,364	2,599,667		
三重県	1,298,482	1,974,118	9,686,630	12,971,062	291,392	489,340		
滋賀県	894,481	1,318,521	6,734,717	8,999,293	200,574	348,687		
京都府	2,226,344	3,439,391	17,274,350	23,266,076	484,546	858,731		
大阪府	8,459,988	13,349,882	66,193,617	88,805,101	1,958,611	3,594,919		
兵庫県	3,852,574	6,010,214	29,532,191	39,594,619	870,630	1,536,136		
奈良県	840,128	1,281,829	6,952,529	9,308,229	191,080	339,016		
和歌山県	854,459	1,321,662	6,842,551	9,148,256	173,159	320,469		
鳥取県	522,529	805,039	3,938,931	5,223,635	102,458	181,553		
島根県	698,123	1,091,389	5,177,335	6,900,476	123,692	219,440		
岡山県	1,995,834	3,174,006	15,908,939	21,179,544	449,072	740,052		
広島県	2,788,535	4,470,402	21,287,563	28,549,225	572,190	1,031,137		
山口県	1,161,495	1,849,098	8,708,233	11,668,912	235,878	443,089		
徳島県	760,790	1,201,028	6,389,419	8,372,861	165,454	295,552		
香川県	1,060,800	1,701,361	8,190,824	10,932,032	221,627	394,065		
愛媛県	1,495,136	2,402,827	11,879,491	15,838,216	308,208	555,810		
高知県	648,902	1,000,958	5,096,639	6,783,559	130,953	241,678		
福岡県	4,885,059	8,177,923	37,279,551	49,750,357	1,048,008	2,127,235		
佐賀県	820,741	1,410,755	6,268,127	8,317,239	157,976	314,638		
長崎県	1,212,550	1,918,211	8,763,798	11,720,285	266,018	489,526		
熊本県	1,655,435	2,649,061	12,451,589	16,484,184	296,141	591,451		
大宮	1,098,922	1,732,424	8,578,458	11,388,778	196,840	397,109		
分岐	1,023,112	1,621,309	7,689,093	10,151,246	186,269	380,190		
鹿嶋	1,597,330	2,509,915	11,750,693	15,631,198	317,697	633,166		
沖縄	1,248,817	1,869,633	9,813,579	12,919,376	254,328	507,587		

・医療費の状況

養 費		者 分			
科		薬 劑		支 給	
給 付 費	医 療 費	件 数	処 方 箋 枚 数	給 付 費	医 療 費
千円	千円			千円	千円
164,309,474	229,314,573	55,162,856	73,854,064	304,796,434	416,202,432
8,874,341	12,429,509	2,836,471	3,627,302	17,230,534	23,694,675
1,706,795	2,388,181	751,869	1,058,026	4,125,494	5,659,047
1,805,567	2,487,481	657,725	855,460	3,689,587	5,012,859
3,233,867	4,253,246	1,198,650	1,594,656	6,855,109	9,011,487
1,511,690	2,112,419	603,549	783,509	3,800,516	5,183,638
1,581,569	2,205,253	622,390	809,176	3,350,349	4,582,037
2,920,162	3,878,031	1,066,318	1,428,333	6,345,458	8,353,879
2,563,554	3,569,535	902,172	1,163,281	5,165,639	7,020,521
2,034,470	2,845,834	712,282	973,900	3,867,899	5,280,350
2,625,603	3,673,555	784,772	1,063,180	4,504,553	6,184,261
4,913,654	6,877,199	1,742,006	2,286,538	9,811,199	13,376,094
3,329,193	4,654,748	1,154,743	1,492,343	6,428,726	8,810,683
16,451,542	23,033,472	6,095,462	7,987,259	32,467,603	44,547,867
5,737,532	8,034,969	2,217,756	2,886,079	11,739,234	16,156,243
3,280,552	4,593,204	1,352,132	1,782,108	7,760,601	10,608,058
1,464,511	2,046,746	427,752	555,781	2,405,199	3,311,244
1,537,978	2,158,488	443,377	577,974	2,843,700	3,912,957
1,057,538	1,480,302	247,776	326,981	1,743,484	2,348,114
1,046,006	1,465,943	417,753	540,837	2,298,800	3,163,492
2,242,748	3,145,966	795,849	986,681	4,656,266	6,409,339
3,670,582	5,135,855	1,129,874	1,550,431	6,213,444	8,512,033
3,690,078	5,174,608	1,472,775	1,933,083	7,969,513	10,962,640
11,935,038	16,685,202	3,494,676	4,812,405	18,539,715	25,450,431
2,070,233	2,903,781	671,035	890,861	3,597,682	4,934,563
1,475,231	2,067,557	485,180	623,985	2,763,565	3,776,405
3,805,121	5,346,885	967,216	1,274,155	5,976,895	8,196,840
16,704,598	23,395,467	4,294,517	5,760,027	23,822,503	32,628,011
7,030,425	9,853,836	2,167,107	2,894,720	11,877,916	16,291,480
1,439,297	2,021,979	387,352	507,832	2,065,898	2,842,995
1,426,326	1,991,822	327,189	436,678	1,859,060	2,551,105
821,298	1,149,239	300,081	417,171	1,689,522	2,305,769
975,045	1,364,599	424,873	590,818	2,405,557	3,293,983
3,444,729	4,800,662	1,025,226	1,435,835	5,482,100	7,458,551
4,732,284	6,609,729	1,691,349	2,320,805	9,475,298	12,905,952
1,949,126	2,723,865	728,400	999,347	4,145,928	5,638,869
1,345,345	1,881,807	369,554	519,562	2,062,633	2,804,490
1,793,082	2,501,253	568,015	775,107	3,191,177	4,346,658
2,227,064	3,108,652	732,385	1,036,042	4,036,988	5,459,887
1,041,024	1,456,353	344,756	460,682	2,005,978	2,745,033
9,082,222	12,651,341	3,146,340	4,501,171	16,260,751	22,089,540
1,303,689	1,817,897	549,003	783,695	2,911,221	3,944,187
2,033,130	2,845,788	708,356	951,566	3,841,119	5,239,665
2,351,089	3,279,938	955,818	1,338,357	5,058,053	6,857,579
1,756,197	2,446,185	692,491	944,822	3,681,973	5,033,044
1,662,465	2,306,662	665,852	903,760	3,560,182	4,800,964
2,451,108	3,422,761	1,018,151	1,356,618	4,856,455	6,616,342
2,174,773	3,036,772	814,481	1,055,125	4,355,358	5,888,574

第6表(続) 保険給付費

協会管掌健康保険(被扶養者分)

都道府県別	被				扶	
	入院時食事療養費・生活療養費 (標準負担額差額支給を除く)				家族訪問看	
	件数	回数	給付費	医療費	件数	日数
総数	1,402,268	40,214,122	16,086,090	26,487,885	83,427	527,673
北海道	84,838	2,302,181	924,228	1,519,168	3,421	22,440
青森	16,949	498,846	200,713	328,927	569	3,820
岩手	18,936	612,248	249,691	406,985	606	3,790
宮城	25,661	745,628	299,295	491,489	1,611	9,307
秋田	16,004	518,719	209,416	343,646	495	2,876
山形	16,270	493,187	199,779	327,863	697	3,925
福島	25,441	750,614	299,391	493,493	956	5,015
茨城	21,685	615,300	239,811	399,799	961	5,066
栃木	17,652	531,380	210,039	347,898	831	5,310
群馬	23,366	699,382	278,680	460,417	1,191	7,497
埼玉県	35,954	1,015,366	402,717	666,499	2,025	11,633
千葉県	24,891	680,201	269,450	446,276	1,182	5,990
東京都	115,921	3,064,362	1,218,019	2,012,003	7,985	46,519
神奈川県	40,467	1,079,411	430,490	710,749	2,923	16,551
新潟県	32,145	958,066	384,117	632,599	1,219	6,487
富山県	15,621	500,265	200,798	330,517	431	3,003
石川県	17,272	576,137	232,184	381,608	721	5,148
福井県	12,737	393,449	153,345	255,601	1,054	7,352
山梨県	10,003	294,574	117,913	194,445	590	4,263
長野県	23,884	680,267	274,205	449,803	1,523	7,908
岐阜県	28,568	772,134	304,928	506,068	2,135	13,220
静岡県	31,963	891,339	355,402	586,462	1,606	10,072
愛知県	84,473	2,178,973	863,253	1,428,441	6,075	38,288
三重県	17,598	531,736	212,741	350,150	1,108	6,128
滋賀県	13,663	382,986	153,231	252,449	917	5,352
京都府	31,788	863,626	345,618	567,526	1,997	11,910
大阪府	120,379	3,158,758	1,262,110	2,079,049	8,596	54,951
兵庫県	53,511	1,491,636	598,516	985,506	3,202	20,986
奈良県	12,724	362,349	145,521	238,940	990	6,653
和歌山県	10,788	317,509	128,048	210,248	816	6,406
鳥取県	8,856	283,587	113,765	187,315	381	2,664
島根県	11,903	379,690	154,877	252,548	707	4,464
岡山県	27,062	761,147	305,286	503,094	1,452	10,028
広島県	38,862	1,178,303	475,254	780,563	3,385	21,204
山口県	18,373	584,592	235,544	386,746	897	5,195
徳島県	11,008	346,267	140,779	229,531	737	5,681
香川県	16,964	482,221	192,238	317,393	549	3,140
愛媛県	22,718	660,431	262,404	433,672	2,373	14,848
高知県	10,837	352,173	141,070	232,477	893	5,163
福岡県	78,735	2,378,982	959,122	1,572,374	5,257	35,418
佐賀県	15,216	531,853	215,272	351,696	859	6,199
長崎県	21,861	704,888	282,229	463,373	1,546	9,427
熊本県	28,459	916,277	364,092	600,866	1,468	11,647
大宮	19,823	577,890	230,000	379,415	976	6,605
分岐	16,980	524,747	210,537	345,921	915	5,998
鹿嶋	29,278	878,108	348,751	575,068	1,478	12,043
沖縄	24,181	712,337	291,220	471,211	1,121	10,083

協会管掌健康保険

(都道府県編)

・医療費の状況

養		者			分		
護 療 養 費		入院時食事療養費・生活療養費 (標準負担額差額支給)			家 族 療 養 費		
給 付 費	医 療 費	件 数	回 数	給 付 費	件 数	給 付 費	医 療 費
千円	千円			千円		千円	千円
4,250,541	5,874,364	1,184	36,255	6,120	5,079,716	28,426,214	39,621,292
178,531	248,569	63	1,768	247	175,575	996,018	1,393,581
30,252	42,224	158	3,533	557	33,810	192,254	265,114
30,172	42,414	12	748	162	38,903	183,689	255,414
73,468	101,056	15	1,546	292	95,295	476,484	665,466
22,498	31,588	15	503	73	34,043	193,839	268,399
32,721	45,759	1	15	2	36,232	182,259	251,236
41,446	56,644	122	2,079	398	69,677	367,652	510,161
40,665	57,004	—	—	—	58,553	333,212	463,971
45,231	60,295	7	218	46	61,504	357,080	497,088
61,757	85,820	2	20	3	78,008	448,643	626,917
95,777	131,907	5	603	152	163,509	975,307	1,360,509
49,455	67,891	5	91	13	92,178	536,380	748,073
370,290	512,149	20	584	94	543,474	3,224,223	4,499,379
135,108	187,755	2	20	2	155,943	910,242	1,267,881
52,164	73,335	1	16	2	65,394	396,497	548,046
25,506	34,922	3	99	15	60,179	331,510	462,142
41,281	57,843	25	574	103	48,932	271,651	378,390
57,960	81,528	3	187	26	32,721	158,650	219,804
34,872	48,670	—	—	—	31,299	191,966	267,101
66,770	93,169	21	707	113	81,887	445,095	620,211
106,096	146,370	2	25	3	130,612	708,050	985,282
80,362	111,704	2	206	26	105,644	544,506	759,525
318,823	440,009	21	795	142	353,868	1,919,806	2,675,533
45,500	63,669	9	144	30	51,276	271,399	375,668
45,315	62,157	11	287	39	42,224	219,669	304,995
93,520	129,771	47	1,251	169	170,828	967,790	1,345,402
427,810	592,121	52	1,996	328	836,543	5,175,852	7,219,690
170,114	235,414	12	279	34	227,486	1,231,043	1,717,025
51,112	70,388	9	499	144	60,268	308,128	428,008
52,697	72,421	6	276	29	71,359	371,755	516,007
23,517	31,188	1	11	2	8,790	53,264	73,785
35,383	49,321	—	—	—	13,303	72,908	100,750
75,799	105,246	4	337	63	75,899	362,980	506,692
169,487	235,357	12	612	112	107,226	567,733	792,926
40,859	56,948	3	132	16	36,027	196,447	274,536
41,000	57,560	18	684	94	44,821	230,452	321,008
24,748	34,815	5	317	54	58,498	268,296	374,219
115,920	161,380	22	597	68	54,249	276,566	386,353
39,000	54,710	17	1,398	230	23,392	128,344	178,740
289,488	395,277	105	2,839	415	279,337	1,505,979	2,104,399
51,376	70,046	60	1,995	338	36,328	198,261	274,421
75,639	104,498	24	1,401	232	64,957	317,279	442,599
99,104	136,973	85	1,871	376	50,984	274,848	380,936
56,233	77,162	7	128	18	44,521	216,281	301,502
49,452	68,291	12	357	50	41,223	213,053	297,915
100,126	136,210	57	1,825	316	80,505	390,102	548,676
86,137	114,816	101	2,682	494	52,432	262,771	365,818

第6表(続) 保険給付費

協会管掌健康保険(被扶養者分)

都道府県別	被 扶							
	家 族 移 送 費			高 額				
				一 般 分		そ の 他		
	件 数	給 付 費	医 療 費	件 数	給 付 費	件 数	給 付 費	
	千円	千円		千円		千円		
総 数	131	3,639	3,639	99,045	7,035,873	6,625	225,367	
北海道	6	182	182	5,630	396,748	313	8,364	
青森	7	193	193	826	43,375	71	1,422	
岩手	2	83	83	1,085	43,634	109	2,497	
宮城	—	—	—	1,563	82,469	115	3,712	
秋田	—	—	—	529	39,596	32	842	
山形	—	—	—	1,180	92,773	345	6,513	
福島	4	169	169	1,313	72,140	99	2,530	
茨城	1	57	57	1,249	97,422	104	3,121	
栃木	1	34	34	1,426	84,057	126	2,890	
群馬	1	70	70	1,694	95,047	87	2,515	
埼玉県	4	209	209	3,036	236,142	245	8,771	
千葉県	—	—	—	1,829	127,820	128	3,847	
東京都	—	—	—	9,560	755,484	448	19,318	
神奈川県	—	—	—	4,000	360,316	180	6,429	
新潟県	1	78	78	964	52,240	149	3,624	
富山県	1	26	26	1,334	93,234	108	3,336	
石川県	4	61	61	1,148	66,014	73	3,027	
福山県	—	—	—	648	33,379	69	2,722	
山梨県	—	—	—	619	50,502	20	1,051	
長野県	—	—	—	1,512	85,871	112	2,579	
岐阜県	3	152	152	3,012	249,385	164	6,181	
静岡県	13	435	435	3,419	242,587	272	5,751	
愛知県	1	12	12	9,967	808,994	635	24,459	
三重県	4	159	159	1,308	88,337	131	3,939	
滋賀県	—	—	—	1,189	87,042	63	1,279	
京都府	1	2	2	1,844	123,845	131	3,723	
大阪府	7	116	116	6,783	489,558	511	26,319	
兵庫県	37	507	507	3,421	237,958	201	8,389	
奈良県	5	64	64	1,025	62,270	89	2,466	
和歌山県	—	—	—	612	38,579	65	2,121	
鳥取県	—	—	—	246	14,618	23	509	
島根県	1	14	14	757	54,183	122	3,905	
岡山県	2	59	59	1,716	116,371	147	6,364	
広島県	9	371	371	2,346	148,453	148	6,060	
山口県	—	—	—	1,544	112,152	38	1,499	
徳島県	—	—	—	371	20,412	61	1,981	
香川県	3	29	29	767	51,765	42	1,805	
愛媛県	—	—	—	2,213	173,707	89	4,006	
高知県	—	—	—	728	52,460	51	1,914	
福岡県	1	13	13	6,669	511,002	311	10,767	
佐賀県	—	—	—	742	45,921	35	909	
長門県	8	414	414	951	52,224	50	786	
熊本県	—	—	—	1,983	108,510	74	3,308	
大宮	—	—	—	1,009	50,433	56	907	
宮崎県	—	—	—	1,219	92,762	33	1,705	
鹿児島県	—	—	—	1,207	63,177	103	3,179	
沖縄県	4	130	130	852	30,904	47	2,031	

協会管掌健康保険

(都道府県編)

・医療費の状況

養 者 分							
療 養 費				そ の 他 の 現 金 給 付			
多 数 該 当 負 担 軽 減 分		そ の 他		計		家 族 埋 葬 料	
入 院	給 付 費	件 数	給 付 費	件 数	給 付 費	件 数	給 付 費
件 数	千円	件 数	千円	件 数	千円	件 数	千円
36,478	2,757,489	17,548	1,002,080	273,836	108,592,011	16,875	843,750
2,330	205,750	1,067	54,116	12,950	5,135,480	802	40,100
480	18,566	119	5,602	2,463	932,388	273	13,650
636	32,645	189	13,620	2,579	979,160	277	13,850
488	25,297	200	16,359	4,743	1,852,400	373	18,650
227	10,422	90	5,718	1,707	610,090	287	14,350
922	68,783	485	25,368	1,997	752,870	229	11,450
331	17,035	128	7,960	3,901	1,509,150	342	17,100
503	26,043	183	8,966	4,439	1,747,760	304	15,200
449	23,086	245	12,282	3,679	1,456,530	234	11,700
787	40,778	257	12,449	4,422	1,737,851	315	15,750
870	53,137	408	22,811	8,164	3,218,030	553	27,650
713	42,537	343	21,152	5,663	2,233,190	382	19,100
1,819	153,223	1,190	73,677	26,186	10,450,650	1,421	71,050
1,378	149,770	442	28,028	9,661	3,840,410	569	28,450
553	29,861	466	29,004	5,110	1,984,850	429	21,450
597	52,969	369	21,860	2,304	896,160	190	9,500
296	15,130	194	9,088	2,878	1,135,200	195	9,750
441	19,776	171	9,564	1,813	706,940	145	7,250
160	10,035	114	5,591	1,671	651,430	134	6,700
516	25,987	257	16,796	4,713	1,872,090	282	14,100
1,555	157,336	496	34,663	5,989	2,375,940	369	18,450
1,081	71,372	617	32,423	7,273	2,889,300	435	21,750
3,384	344,390	2,008	132,018	19,744	7,943,248	911	45,550
482	25,525	261	13,854	3,737	1,481,140	233	11,650
391	37,033	276	15,009	2,839	1,132,940	157	7,850
678	40,587	372	20,895	6,910	2,753,560	389	19,450
1,463	102,052	1,154	73,160	26,443	10,542,260	1,468	73,400
854	54,960	646	42,224	11,569	4,613,300	637	31,850
307	21,882	277	13,117	2,628	1,046,640	150	7,500
242	11,700	159	7,781	2,425	951,990	177	8,850
162	6,723	49	2,717	1,216	464,270	124	6,200
445	44,080	479	23,707	1,627	623,330	160	8,000
385	21,069	489	25,482	5,545	2,217,650	292	14,600
708	44,039	497	24,257	8,222	3,302,940	396	19,800
1,011	82,280	167	7,313	3,264	1,299,740	187	9,350
149	6,163	108	6,023	1,855	735,370	116	5,800
398	21,616	155	6,203	2,775	1,095,630	186	9,300
1,017	102,343	451	24,515	4,508	1,793,060	265	13,250
385	27,578	130	7,247	1,609	624,900	135	6,750
3,112	303,594	759	37,728	15,747	6,318,290	775	38,750
395	22,070	86	3,281	2,247	870,050	196	9,800
418	18,407	169	7,711	3,456	1,366,840	224	11,200
594	30,183	168	9,859	4,623	1,842,940	258	12,900
386	19,862	103	6,284	3,246	1,276,634	226	11,300
788	71,504	94	4,185	3,122	1,243,620	177	8,850
733	32,142	339	13,568	5,432	2,179,520	268	13,400
459	16,170	122	6,847	4,742	1,904,280	228	11,400

第6表(続) 保険給付費

協会管掌健康保険(被扶養者分) 協会管掌健康保険(被扶養者分(義務教育就学前))

都道府県別	被扶養者分		(再掲)				
	その他の現金給付		診				
	家族出産育児一時金		計				
	件数	給付費	件数	日数	給付費	医療費	
	千円	千円	千円	千円	千円	千円	
総数	256,961	107,748,261	30,194,675	52,454,592	363,392,830	437,498,004	
北海道	12,148	5,095,380	1,185,031	1,988,403	15,648,977	18,992,520	
青森	2,190	918,738	325,077	632,332	3,521,699	4,266,444	
岩手	2,302	965,310	299,721	511,501	3,653,873	4,374,176	
宮城	4,370	1,833,750	576,811	959,746	6,590,840	7,800,021	
秋田	1,420	595,740	249,333	436,630	3,103,725	3,742,987	
山形	1,768	741,420	331,095	541,397	3,501,334	4,276,346	
福島	3,559	1,492,050	534,903	936,723	6,263,563	7,454,568	
茨城	4,135	1,732,560	470,292	765,215	5,368,086	6,439,910	
栃木	3,445	1,444,830	430,785	768,539	4,997,825	5,983,650	
群馬	4,107	1,722,101	521,165	920,352	6,066,969	7,299,012	
埼玉県	7,611	3,190,380	882,332	1,472,856	9,814,102	11,773,806	
千葉県	5,281	2,214,090	569,380	929,158	6,846,039	8,177,645	
東京都	24,765	10,379,600	2,943,405	4,988,201	34,239,813	41,071,548	
神奈川県	9,092	3,811,960	1,032,140	1,717,238	11,471,446	13,940,636	
新潟県	4,681	1,963,400	615,905	1,048,816	7,182,180	8,648,290	
富山県	2,114	886,660	338,242	579,289	3,827,870	4,632,163	
石川県	2,683	1,125,450	338,318	595,759	3,998,291	4,799,746	
福井県	1,668	699,690	237,452	408,037	2,910,281	3,497,561	
山梨県	1,537	644,730	210,439	354,772	2,467,572	2,957,005	
長野県	4,431	1,857,990	446,611	718,567	5,493,404	6,550,286	
岐阜県	5,620	2,357,490	681,912	1,193,885	7,775,149	9,458,737	
静岡県	6,838	2,867,550	759,727	1,268,334	8,964,822	10,804,260	
愛知県	18,833	7,897,698	2,162,312	3,747,994	25,014,117	30,497,560	
三重県	3,504	1,469,490	369,192	613,966	4,287,866	5,135,075	
滋賀県	2,682	1,125,090	287,219	462,758	3,571,192	4,309,088	
京都府	6,521	2,734,110	663,028	1,128,019	8,592,797	10,296,849	
大阪府	24,975	10,468,860	2,595,123	4,556,790	33,744,750	40,500,074	
兵庫県	10,932	4,581,450	1,148,042	1,973,496	14,436,799	17,270,916	
奈良県	2,478	1,039,140	236,971	400,413	2,998,754	3,588,944	
和歌山県	2,248	943,140	256,107	437,466	2,836,729	3,429,062	
鳥取県	1,092	458,070	169,558	304,914	2,133,489	2,576,877	
島根県	1,467	615,330	231,195	419,759	2,936,119	3,550,674	
岡山県	5,253	2,203,050	698,999	1,249,357	8,496,756	10,196,926	
広島県	7,826	3,283,140	902,638	1,585,241	10,939,990	13,144,763	
山口県	3,077	1,290,390	367,287	663,699	4,574,722	5,536,115	
徳島県	1,739	729,570	256,713	456,961	3,108,721	3,736,089	
香川県	2,589	1,086,330	372,889	666,293	4,410,430	5,333,792	
愛媛県	4,243	1,779,810	526,538	968,614	6,333,750	7,707,446	
高知県	1,474	618,150	218,274	383,854	2,594,447	3,149,767	
福岡県	14,972	6,279,540	1,734,021	3,272,794	21,832,035	26,429,764	
佐賀県	2,051	860,250	283,871	550,440	3,534,941	4,251,213	
長門県	3,232	1,355,640	382,988	679,048	4,566,414	5,472,751	
熊本県	4,365	1,830,040	588,566	1,079,771	6,999,853	8,403,894	
大分県	3,020	1,265,334	365,201	650,535	4,331,266	5,239,526	
宮崎県	2,945	1,234,770	374,503	676,108	4,433,827	5,355,811	
鹿児島県	5,164	2,166,120	535,840	955,285	6,475,512	7,727,096	
沖縄県	4,514	1,892,880	487,524	835,267	6,499,695	7,716,612	

・医療費の状況

) (再掲)

義 務 教 育 就 学 前				療 費			
入 院				入 院 外			
件 数	日 数	給 付 費	医 療 費	件 数	日 数	給 付 費	医 療 費
		千円	千円			千円	千円
445,207	2,997,467	151,367,132	172,827,330	26,608,359	44,722,578	188,721,133	235,613,953
25,660	155,107	7,266,796	8,519,071	1,028,783	1,622,456	7,290,210	9,109,857
5,150	32,736	1,381,000	1,593,128	290,901	549,421	1,924,550	2,403,229
6,336	41,270	1,730,721	1,990,467	262,049	419,690	1,693,555	2,098,982
7,438	54,365	2,806,681	3,143,403	506,826	810,750	3,362,725	4,139,790
5,084	33,711	1,429,597	1,654,641	217,697	359,665	1,464,011	1,826,261
5,189	32,974	1,390,892	1,641,139	289,526	455,710	1,872,827	2,338,514
8,132	54,110	2,595,098	2,929,891	470,730	790,691	3,252,130	4,012,899
6,734	47,074	2,287,926	2,595,063	415,130	641,065	2,720,579	3,396,432
5,356	40,679	2,114,111	2,380,765	382,703	660,756	2,603,561	3,253,335
6,769	50,094	2,437,494	2,764,400	458,005	784,132	3,247,157	4,056,877
10,314	74,565	3,957,266	4,458,169	777,195	1,254,030	5,169,934	6,457,850
7,351	54,485	2,943,606	3,307,515	501,836	783,488	3,449,758	4,304,973
36,002	257,748	14,156,543	15,985,752	2,606,375	4,291,405	17,877,966	22,333,414
11,864	85,095	4,494,752	5,230,252	914,038	1,473,086	6,177,931	7,712,838
10,756	66,519	3,068,856	3,512,280	552,643	903,229	3,725,835	4,653,410
4,817	30,174	1,487,522	1,707,126	296,899	499,298	2,120,367	2,650,773
5,100	35,189	1,638,587	1,850,592	305,371	518,434	2,179,257	2,723,873
4,049	27,578	1,251,154	1,425,002	213,982	349,774	1,521,484	1,900,734
3,342	23,532	1,118,577	1,271,050	184,695	296,259	1,204,834	1,505,768
7,940	52,300	2,654,768	3,009,732	396,287	600,622	2,570,808	3,205,864
9,809	63,089	2,974,478	3,460,797	590,134	1,019,103	4,263,227	5,327,648
10,040	69,702	3,864,960	4,429,534	679,073	1,094,402	4,610,765	5,763,601
29,736	189,947	9,501,461	11,121,088	1,875,857	3,210,436	13,642,849	17,042,481
5,107	35,325	1,854,328	2,095,797	325,207	524,105	2,180,796	2,724,839
4,878	32,434	1,631,056	1,885,021	253,507	387,310	1,743,618	2,179,487
10,599	71,858	3,785,942	4,291,488	592,400	968,733	4,390,593	5,485,524
41,629	269,941	14,259,350	16,162,334	2,283,479	3,883,045	17,228,475	21,524,701
17,106	113,963	6,164,872	6,947,531	1,010,571	1,684,513	7,370,897	9,199,465
3,926	26,473	1,336,303	1,513,568	209,705	339,816	1,495,940	1,868,020
3,131	18,058	928,665	1,049,568	227,332	379,486	1,697,766	2,119,097
2,920	18,682	841,983	964,428	153,490	266,151	1,184,820	1,480,392
4,050	24,930	1,332,506	1,546,519	208,977	367,065	1,473,013	1,841,649
8,601	61,408	3,355,117	3,781,635	604,475	1,072,833	4,550,465	5,677,409
11,767	84,731	4,258,542	4,806,743	796,177	1,362,941	5,953,319	7,428,410
5,647	37,866	1,868,337	2,153,660	323,275	566,496	2,397,048	2,996,402
3,704	23,057	1,192,749	1,346,737	222,330	390,175	1,702,513	2,122,481
5,850	35,140	1,737,080	1,998,065	324,939	569,790	2,368,364	2,954,508
8,047	52,155	2,543,604	2,971,492	461,839	832,956	3,430,127	4,286,075
3,261	23,254	1,079,825	1,257,044	195,384	329,275	1,370,458	1,713,202
23,095	165,140	8,911,823	10,276,206	1,511,503	2,787,527	11,281,516	14,106,561
4,280	29,416	1,476,361	1,682,040	253,617	475,696	1,844,636	2,303,101
6,038	39,441	1,918,300	2,162,128	337,531	577,913	2,360,503	2,951,111
9,274	62,252	2,831,005	3,195,285	527,376	929,023	3,789,017	4,733,826
5,678	37,969	1,672,762	1,918,735	324,776	555,603	2,367,691	2,958,573
4,736	35,004	1,699,641	1,939,644	334,731	579,172	2,434,762	3,043,482
9,663	66,839	2,958,145	3,335,300	473,636	804,806	3,161,767	3,951,227
9,252	60,088	3,175,989	3,565,504	435,367	700,246	2,996,709	3,745,006

第6表(続) 保険給付費

協会管掌健康保険(被扶養者分(義務教育就学前))(再掲)

都道府県別	(再掲)							
	診 療 費				薬 劑 支			
	歯 科		医 療 費		処 方 箋 枚 数		給 付 費	
	件 数	日 数	給 付 費	医 療 費	件 数	処 方 箋 枚 数	給 付 費	
		千円	千円			千円		
総 数	3,141,109	4,734,547	23,304,564	29,056,721	17,183,188	26,505,388	71,791,926	
北海道	130,588	210,840	1,091,971	1,363,592	773,418	1,137,003	3,452,484	
青森	29,026	50,175	216,148	270,087	232,043	394,712	994,255	
岩手	31,336	50,541	229,597	284,727	196,559	293,585	789,946	
宮城	62,547	94,631	421,434	516,828	357,209	547,286	1,523,622	
秋田	26,552	43,254	210,117	262,085	170,940	257,312	800,443	
山形	36,380	52,713	237,615	296,694	200,807	294,811	811,240	
福島	56,041	91,922	416,335	511,777	319,098	502,600	1,438,808	
茨城	48,428	77,076	359,581	448,415	272,983	392,920	1,124,401	
栃木	42,726	67,104	280,153	349,550	227,603	361,950	965,872	
群馬	56,391	86,126	382,317	477,735	231,788	368,935	1,004,720	
埼玉県	94,823	144,261	686,902	857,787	522,368	775,098	2,139,303	
千葉県	60,193	91,185	452,675	565,157	345,805	499,844	1,454,032	
東京都	301,028	439,048	2,205,303	2,752,382	1,855,572	2,748,130	7,516,701	
神奈川県	106,238	159,057	798,763	997,546	668,031	982,933	2,702,841	
新潟県	52,506	79,068	387,488	482,600	404,013	621,032	1,894,480	
富山県	36,526	49,817	219,981	274,265	127,426	191,180	523,950	
石川県	27,847	42,136	180,447	225,281	131,665	192,074	512,025	
福井県	19,421	30,685	137,643	171,824	72,920	108,260	275,139	
山梨県	22,402	34,981	144,161	180,187	131,172	190,499	516,147	
長野県	42,384	65,645	267,827	334,690	202,140	273,835	789,839	
岐阜県	81,969	111,693	537,445	670,293	346,492	553,432	1,451,115	
静岡県	70,614	104,230	489,097	611,125	437,580	652,896	1,813,326	
愛知県	256,719	347,611	1,869,807	2,333,991	1,111,026	1,763,745	4,500,606	
三重県	38,878	54,536	252,742	314,439	195,823	296,918	784,679	
滋賀県	28,834	43,014	196,517	244,580	156,171	221,546	598,197	
京都府	60,029	87,428	416,262	519,837	285,449	424,044	1,186,325	
大阪府	270,015	403,804	2,256,925	2,813,039	1,331,403	2,039,365	5,530,638	
兵庫県	120,365	175,020	901,031	1,123,920	627,690	964,318	2,586,892	
奈良県	23,340	34,124	166,511	207,356	112,712	166,339	432,362	
和歌山県	25,644	39,922	210,299	260,397	96,570	149,024	441,107	
鳥取県	13,148	20,081	106,687	132,058	103,585	170,392	431,051	
島根県	18,168	27,764	130,601	162,506	151,917	247,237	636,556	
岡山県	85,923	115,116	591,174	737,882	341,847	560,977	1,424,090	
広島県	94,694	137,569	728,128	909,611	531,518	842,377	2,445,174	
山口県	38,365	59,337	309,336	386,053	228,952	368,399	1,044,746	
徳島県	30,679	43,729	213,459	266,871	131,632	219,120	580,199	
香川県	42,100	61,363	304,986	381,219	195,671	309,668	788,718	
愛媛県	56,652	83,503	360,019	449,879	275,697	464,530	1,216,890	
高知県	19,629	31,325	144,165	179,521	112,101	174,468	460,280	
福岡県	199,423	320,127	1,638,696	2,046,997	1,095,241	1,848,340	4,584,966	
佐賀県	25,974	45,328	213,944	266,071	178,287	300,237	721,245	
長崎県	39,419	61,694	287,612	359,512	204,826	322,383	853,062	
熊本県	51,916	88,496	379,831	474,783	339,070	556,789	1,437,405	
大分県	34,747	56,963	290,813	362,217	235,896	372,983	931,663	
宮崎県	35,036	61,932	299,424	372,684	242,442	382,149	1,080,037	
鹿児島県	52,541	83,640	355,600	440,569	351,607	534,489	1,329,921	
沖縄県	42,905	74,933	326,997	406,101	318,423	465,224	1,270,428	

・医療費の状況

務 教 育 就 学 前								
給	入院時食事療養費・生活療養費 (標準負担額差額支給を除く)				家族訪問看護療養費			
	医療費	件数	回数	給付費	医療費	件数	日数	給付費
千円			千円	千円			千円	千円
89,576,232	335,826	5,226,912	2,007,117	3,363,777	14,772	89,408	884,393	1,103,069
4,312,847	19,012	254,622	99,197	165,337	457	2,817	28,152	35,095
1,241,849	3,947	56,765	22,203	36,879	47	357	3,364	4,204
981,885	5,217	79,254	31,054	51,606	38	251	2,415	3,018
1,875,575	5,709	89,959	35,071	58,371	125	782	7,156	8,862
994,574	4,005	56,398	21,855	36,490	74	302	3,091	3,864
1,012,831	3,910	50,167	19,682	32,721	39	287	2,430	3,037
1,774,468	6,427	96,228	37,018	61,968	134	673	7,070	8,724
1,401,634	5,260	87,280	32,399	55,068	130	509	5,300	6,625
1,206,671	4,158	73,378	28,244	47,322	169	900	10,619	11,820
1,255,469	5,492	97,124	37,103	62,296	210	1,072	11,319	14,149
2,671,295	8,174	143,157	53,808	90,946	457	2,386	25,163	31,454
1,815,195	5,878	105,247	40,358	67,695	254	1,429	13,916	17,395
9,387,711	28,489	474,418	181,745	304,984	1,608	8,879	86,743	108,428
3,375,848	9,438	156,487	60,091	100,764	514	2,502	27,891	34,864
2,365,529	8,175	116,602	45,279	75,556	98	562	6,212	7,766
654,371	3,342	47,074	18,254	30,484	14	371	5,736	6,749
639,433	3,160	49,431	18,833	31,676	53	278	2,833	3,541
343,658	3,062	49,457	18,893	31,745	50	400	3,670	4,587
644,900	2,784	45,563	17,539	29,385	99	538	5,251	6,564
985,523	6,074	92,772	36,125	60,230	255	1,097	11,265	14,081
1,810,377	7,284	106,215	40,836	68,452	308	1,843	17,944	22,430
2,265,937	7,679	127,727	49,477	82,658	352	1,540	16,069	20,087
5,622,587	22,435	322,294	123,691	207,480	1,197	7,114	68,117	85,147
978,363	3,621	58,803	22,371	37,646	112	675	6,425	8,032
747,324	3,468	48,802	18,840	31,520	209	1,198	12,772	15,965
1,482,261	7,724	126,030	48,368	81,096	359	2,170	21,031	26,234
6,905,228	31,826	495,948	189,633	318,453	1,610	9,912	94,909	118,564
3,229,859	12,545	206,338	79,737	133,351	429	2,785	29,617	37,021
540,234	3,067	53,125	20,491	34,283	179	1,146	11,187	13,983
551,017	2,255	32,372	12,214	20,631	144	1,046	9,843	12,304
538,689	2,148	31,161	12,051	20,112	64	370	3,869	4,836
795,246	3,112	43,419	16,960	28,221	161	731	6,816	8,520
1,775,830	6,384	101,842	38,862	65,333	308	1,868	16,786	20,983
3,046,225	8,782	141,124	54,632	91,289	580	3,451	33,417	41,772
1,303,400	3,784	57,154	22,127	36,983	162	839	7,967	9,959
724,900	2,766	34,896	13,573	22,626	102	592	5,164	6,455
985,631	4,654	59,443	22,946	38,400	44	241	2,360	2,950
1,518,231	5,472	80,169	30,482	51,263	410	2,382	23,462	29,328
575,158	2,421	39,726	15,103	25,401	90	540	5,622	7,028
5,720,452	17,634	288,747	109,877	184,727	1,236	8,787	87,630	109,483
900,816	3,170	49,785	19,018	31,942	184	1,063	9,815	12,268
1,064,979	4,298	63,997	23,865	40,381	249	1,847	18,419	22,979
1,795,350	6,011	100,056	38,019	63,983	295	2,203	21,702	27,127
1,162,753	4,381	63,887	24,470	41,061	168	1,350	13,125	16,407
1,347,488	3,458	59,708	22,907	38,405	222	1,183	11,751	14,689
1,660,242	7,532	128,907	49,130	82,460	435	3,043	28,184	35,230
1,586,389	6,202	83,854	32,686	54,098	338	3,097	30,792	38,460

第6表(続) 保険給付費

協会管掌健康保険(高齢受給者分(一般))

都道府県別	高 齢 受 給 者					
	診					
	計				入	
	件 数	日 数	給 付 費	医 療 費	件 数	日 数
総 数	8,407,904	17,819,221	197,413,931	224,908,088	185,431	2,554,869
北海道	363,005	741,635	9,640,100	10,927,077	9,833	134,697
青森	115,884	242,555	2,351,878	2,696,605	2,349	33,545
岩手	124,997	241,913	2,525,127	2,891,875	2,632	37,572
宮城	177,684	354,747	3,925,790	4,463,690	3,948	53,489
秋田	122,858	238,559	2,612,014	2,986,597	2,655	38,718
山形	119,549	230,298	2,459,795	2,821,677	2,381	32,030
福島	162,419	319,354	3,519,303	4,008,907	3,523	50,490
茨城	125,516	244,559	2,801,558	3,202,429	2,537	33,305
栃木	113,403	228,711	2,511,297	2,880,540	2,329	32,737
群馬	142,784	295,970	3,398,554	3,870,945	3,218	46,323
埼玉県	255,093	524,557	5,728,121	6,524,249	5,007	66,392
千葉県	174,625	351,532	3,916,148	4,461,120	3,478	43,118
東京都	742,342	1,526,699	16,513,311	18,776,297	14,059	181,181
神奈川県	280,760	573,755	6,257,496	7,123,844	5,623	71,937
新潟県	227,183	437,479	4,638,519	5,307,329	4,318	62,836
富山県	83,181	167,648	1,898,077	2,176,315	1,921	26,899
石川県	89,590	193,331	2,521,918	2,853,886	2,616	37,398
福井県	75,412	174,902	2,157,635	2,454,951	2,227	31,912
山梨県	66,650	139,391	1,589,649	1,809,777	1,570	23,128
長野県	152,536	291,380	3,505,743	3,979,819	3,071	40,460
岐阜県	186,827	397,917	4,486,029	5,108,503	4,231	58,998
静岡県	236,719	472,659	5,268,407	5,989,554	4,417	58,563
愛知県	518,001	1,054,224	10,933,569	12,570,277	9,136	111,501
三重県	128,136	265,805	2,981,977	3,400,748	2,733	36,852
滋賀県	79,447	168,348	2,032,084	2,298,869	1,887	25,319
京都府	214,982	468,823	5,540,963	6,295,294	4,749	64,122
大阪府	782,858	1,774,854	19,741,899	22,480,170	17,191	236,788
兵庫県	332,497	714,967	7,566,879	8,645,824	6,859	94,680
奈良県	93,966	193,668	2,294,426	2,617,966	1,911	24,759
和歌山県	78,002	169,764	1,998,734	2,277,514	1,748	25,255
鳥取県	44,335	92,761	1,120,044	1,269,310	1,154	16,738
島根県	64,321	133,817	1,624,604	1,837,592	1,635	23,537
岡山県	162,689	349,733	4,250,829	4,833,732	4,098	53,094
広島県	217,740	498,764	5,121,938	5,862,796	4,700	64,250
山口県	94,660	208,450	2,220,274	2,523,026	2,169	31,510
徳島県	80,280	173,675	1,893,064	2,170,363	1,812	25,620
香川県	88,086	210,302	2,344,350	2,659,257	2,322	35,703
愛媛県	112,513	257,577	2,820,406	3,224,495	2,838	41,643
高知県	60,078	133,448	1,588,443	1,797,395	1,609	24,289
福岡県	410,647	946,997	9,424,989	10,768,091	9,312	128,970
佐賀県	84,490	215,281	2,234,441	2,531,568	2,626	41,988
長崎県	111,328	262,413	2,646,796	3,012,396	3,035	47,222
熊本県	137,343	315,510	3,183,389	3,641,476	3,534	54,516
大宮	99,847	224,249	2,643,039	2,987,874	2,909	40,624
分岐	71,038	157,626	1,730,642	1,966,167	1,956	29,502
鹿嶋	103,126	234,381	2,556,508	2,903,653	2,850	41,006
沖縄	98,477	204,233	2,693,178	3,016,252	2,715	39,653

協会管掌健康保険

(都道府県編)

・医療費の状況

分 (一 般)						
療 院		入 院 外				
給 付 費	医 療 費	件 数	日 数	給 付 費	医 療 費	
千円	千円			千円	千円	
96,741,867	103,689,175	7,042,090	12,657,111	86,446,437	103,689,378	
5,324,725	5,695,880	308,244	496,038	3,633,896	4,399,584	
1,142,515	1,228,300	104,088	185,533	1,072,974	1,300,887	
1,235,871	1,334,074	107,968	173,768	1,095,663	1,320,916	
1,937,565	2,094,867	150,174	253,028	1,714,998	2,037,452	
1,332,253	1,434,283	107,742	171,113	1,100,981	1,332,623	
1,202,104	1,292,427	102,263	168,291	1,087,904	1,319,604	
1,750,735	1,890,695	139,407	225,037	1,517,701	1,814,795	
1,319,036	1,414,828	105,812	173,585	1,282,105	1,540,168	
1,201,346	1,289,871	96,200	164,042	1,146,491	1,388,519	
1,644,376	1,763,392	120,373	204,654	1,530,062	1,831,282	
2,703,892	2,892,790	211,520	374,184	2,602,937	3,109,643	
1,815,977	1,946,348	144,672	251,619	1,795,230	2,138,556	
7,828,029	8,355,764	608,901	1,086,908	7,359,775	8,779,779	
3,001,539	3,214,295	232,948	410,791	2,764,730	3,302,244	
2,131,529	2,295,205	190,776	303,772	2,110,457	2,523,107	
936,104	1,008,882	70,170	116,073	830,435	1,005,062	
1,356,747	1,455,005	76,063	130,939	1,025,338	1,226,611	
1,110,273	1,193,196	63,935	122,069	931,955	1,119,211	
767,932	827,649	56,628	97,143	715,928	851,555	
1,689,636	1,805,311	128,476	205,331	1,578,017	1,880,540	
2,220,006	2,379,940	153,983	281,456	1,963,483	2,354,062	
2,467,725	2,633,874	199,572	343,674	2,448,224	2,919,460	
4,875,678	5,222,121	424,202	770,031	5,136,383	6,207,340	
1,386,660	1,487,261	107,713	193,093	1,407,944	1,682,024	
1,025,843	1,098,158	65,912	118,619	881,946	1,046,707	
2,733,852	2,913,240	177,276	334,496	2,429,735	2,915,671	
9,406,242	10,049,289	641,544	1,261,072	8,753,290	10,479,177	
3,571,446	3,830,869	278,393	519,157	3,418,302	4,101,964	
1,072,463	1,144,057	77,981	138,756	1,065,550	1,280,484	
958,495	1,024,168	66,562	122,856	920,700	1,105,440	
611,156	654,777	37,232	63,247	436,618	525,122	
831,126	892,442	54,611	93,176	694,573	823,045	
2,058,289	2,206,186	133,271	244,043	1,884,549	2,247,641	
2,374,384	2,549,787	181,686	365,212	2,344,168	2,815,567	
1,177,391	1,259,440	80,503	149,513	889,547	1,075,068	
906,522	972,509	68,072	124,442	853,055	1,033,354	
1,222,206	1,307,779	74,165	148,153	965,289	1,158,372	
1,355,883	1,460,891	95,216	183,983	1,297,452	1,557,536	
860,284	918,854	50,653	92,062	630,851	758,528	
4,782,932	5,128,024	344,030	672,620	3,887,114	4,716,341	
1,282,634	1,379,232	71,131	147,672	814,122	984,004	
1,440,302	1,552,154	94,302	185,245	1,045,338	1,262,546	
1,576,771	1,704,573	117,020	221,538	1,412,211	1,697,884	
1,380,108	1,483,106	85,936	156,284	1,111,656	1,319,324	
914,536	986,372	61,005	107,919	703,043	841,341	
1,339,775	1,441,899	88,245	164,478	1,072,084	1,284,059	
1,476,976	1,575,107	85,514	140,396	1,081,637	1,275,178	

第6表(続) 保険給付費

協会管掌健康保険(高齢受給者分(一般))

都道府県別	高 齢 受 給 者							
	診 療 費				薬 剤 支 給			
	歯 科							
	件 数	日 数	給 付 費	医 療 費	件 数	処方箋枚数	給 付 費	医 療 費
		千円	千円			千円	千円	
総 数	1,180,383	2,607,241	14,225,627	17,529,535	4,223,343	5,434,286	43,844,837	53,915,094
北海道	44,928	110,900	681,479	831,613	209,954	255,545	2,343,047	2,879,005
青森	9,447	23,477	136,389	167,417	69,758	89,856	713,307	878,397
岩手	14,397	30,573	193,594	236,885	73,578	89,277	755,869	928,491
宮城	23,562	48,230	273,227	331,371	100,130	126,403	1,029,636	1,252,809
秋田	12,461	28,728	178,780	219,690	79,510	99,847	904,866	1,113,227
山形	14,905	29,977	169,787	209,646	61,200	75,202	593,288	734,582
福島	19,489	43,827	250,867	303,416	89,193	110,691	962,448	1,166,431
茨城	17,167	37,669	200,417	247,434	65,149	81,437	761,739	930,665
栃木	14,874	31,932	163,460	202,151	51,956	66,635	565,024	696,600
群馬	19,193	44,993	224,115	276,271	58,759	75,425	642,729	789,826
埼玉県	38,566	83,981	421,292	521,817	135,140	172,067	1,434,810	1,767,107
千葉県	26,475	56,795	304,941	376,216	91,768	114,882	980,528	1,205,822
東京都	119,382	258,610	1,325,507	1,640,754	412,907	528,181	4,170,901	5,130,323
神奈川県	42,189	91,027	491,227	607,305	164,717	207,943	1,650,766	2,031,483
新潟県	32,089	70,871	396,533	489,016	128,153	157,900	1,282,243	1,579,826
富山県	11,090	24,676	131,537	162,371	33,416	41,155	355,663	438,661
石川県	10,911	24,994	139,834	172,269	37,395	47,044	481,624	592,321
福井県	9,250	20,921	115,407	142,544	23,039	29,868	296,513	363,589
山梨県	8,452	19,120	105,790	130,573	35,847	43,992	407,431	500,798
長野県	20,989	45,589	238,090	293,968	75,254	91,693	823,331	1,013,582
岐阜県	28,613	57,463	302,541	374,501	87,766	115,223	940,417	1,156,685
静岡県	32,730	70,422	352,458	436,219	124,609	156,146	1,223,087	1,509,632
愛知県	84,663	172,692	921,508	1,140,816	223,826	290,559	2,273,236	2,804,947
三重県	17,690	35,860	187,373	231,463	53,740	68,493	566,193	694,851
滋賀県	11,648	24,410	124,296	154,004	37,917	48,619	439,860	540,860
京都府	32,957	70,205	377,376	466,383	81,298	105,596	994,669	1,215,372
大阪府	124,123	276,994	1,582,367	1,951,704	331,531	442,378	3,544,245	4,350,469
兵庫県	47,245	101,130	577,130	712,992	170,413	224,131	1,679,846	2,071,277
奈良県	14,074	30,153	156,413	193,425	36,113	46,199	372,601	460,337
和歌山県	9,692	21,653	119,540	147,905	26,404	34,903	277,613	340,803
鳥取県	5,949	12,776	72,270	89,410	21,854	28,173	246,332	301,594
島根県	8,075	17,104	98,905	122,104	31,544	40,717	349,393	429,786
岡山県	25,320	52,596	307,990	379,904	70,882	95,342	734,048	903,455
広島県	31,354	69,302	403,386	497,442	115,451	157,872	1,157,060	1,426,522
山口県	11,988	27,427	153,336	188,519	52,052	68,020	493,958	611,026
徳島県	10,396	23,613	133,487	164,499	29,231	38,592	334,810	410,938
香川県	11,599	26,446	156,855	193,105	41,747	56,318	475,920	584,947
愛媛県	14,459	31,951	167,072	206,068	43,814	56,556	481,028	589,634
高知県	7,816	17,097	97,309	120,013	29,652	38,022	352,761	433,309
福岡県	57,305	145,407	754,944	923,726	225,978	305,886	2,033,019	2,504,040
佐賀県	10,733	25,621	137,686	168,331	52,966	73,844	481,472	589,026
長門県	13,991	29,946	161,156	197,696	61,577	83,017	607,794	749,362
熊本県	16,789	39,456	194,407	239,018	68,545	91,073	645,573	794,221
大分県	11,002	27,341	151,276	185,443	52,796	68,849	554,320	684,498
宮崎県	8,077	20,205	113,063	138,454	41,252	52,318	375,822	463,342
鹿児島県	12,031	28,897	144,649	177,696	56,683	73,361	519,394	640,981
沖縄県	10,248	24,184	134,565	165,966	56,879	69,036	534,604	659,635

・医療費の状況

分 (一 般)							
入院時食事療養費・生活療養費 (標準負担額差額支給を除く)				訪問看護療養費			
件数	回数	給付費	医療費	件数	日数	給付費	医療費
		千円	千円			千円	千円
177,234	6,462,950	2,705,981	4,417,323	5,568	41,365	392,410	446,492
9,532	341,498	142,080	231,503	206	1,314	11,708	13,655
2,225	85,154	35,165	57,768	32	150	1,423	1,698
2,519	96,634	40,282	65,796	48	205	2,005	2,382
3,756	134,349	56,201	91,064	117	662	7,415	8,360
2,519	97,252	40,616	66,099	41	210	1,871	2,222
2,249	79,596	32,459	54,021	77	379	3,380	3,894
3,363	130,153	52,507	88,022	90	437	3,794	4,577
2,400	81,700	34,243	55,992	86	496	4,274	5,129
2,196	82,359	33,892	55,961	43	261	2,262	2,730
3,093	117,160	49,432	80,770	107	1,121	11,574	12,735
4,724	164,653	68,594	112,557	141	838	8,070	9,443
3,316	105,384	43,642	71,777	83	765	6,750	7,596
13,358	442,992	185,678	302,825	444	3,407	31,307	35,668
5,381	176,749	73,906	120,821	239	1,292	11,447	13,667
4,087	156,839	64,559	106,043	131	927	9,763	10,936
1,857	68,451	28,328	46,585	17	75	622	746
2,483	97,085	41,459	66,871	83	572	5,131	5,925
2,124	82,092	32,581	54,786	96	612	5,550	6,432
1,496	59,093	24,620	40,488	61	537	5,141	5,762
2,946	99,029	42,483	68,390	117	704	6,681	7,796
3,930	149,651	61,922	102,397	168	1,493	14,795	16,373
4,163	145,396	60,870	99,901	119	601	5,472	6,416
8,632	269,251	111,970	182,479	169	1,201	14,699	16,390
2,572	94,694	39,602	64,566	54	475	4,124	4,648
1,839	64,687	26,731	44,157	116	651	5,788	6,876
4,568	161,601	68,333	110,692	119	893	10,537	11,617
16,523	601,677	254,157	413,483	807	7,158	63,123	71,400
6,580	235,542	99,389	161,477	271	2,374	22,885	25,647
1,834	60,504	25,359	41,427	69	571	5,201	5,921
1,649	61,626	26,608	42,500	69	553	5,066	5,724
1,110	43,404	18,411	30,129	62	358	3,114	3,728
1,550	61,011	25,690	41,450	36	194	1,813	2,165
3,915	135,931	57,662	93,443	115	958	8,240	9,431
4,531	165,040	69,462	113,210	127	1,068	10,546	11,932
2,086	78,993	33,656	54,419	37	172	1,643	1,974
1,730	64,043	26,816	43,992	139	1,273	10,768	12,273
2,243	94,181	40,202	64,377	30	221	2,199	2,493
2,706	107,276	44,285	73,475	125	1,083	9,774	11,035
1,544	62,842	26,923	43,647	37	338	2,984	3,347
9,035	336,502	143,010	231,671	141	848	9,023	10,384
2,530	111,915	46,511	76,460	60	353	3,173	3,776
2,929	122,064	50,391	83,329	74	606	5,443	6,258
3,382	140,598	57,529	95,261	82	933	11,426	12,317
2,781	106,418	44,689	72,570	62	474	4,626	5,224
1,875	77,553	31,944	52,413	64	559	5,136	5,840
2,727	107,342	45,308	73,332	81	639	7,250	8,079
2,646	104,986	45,822	72,924	76	354	3,395	3,875

第6表(続) 保険給付費

協会管掌健康保険(高齢受給者分(一定以上所得者))

都道府県別	高 齢 受 給 者 分 (
	診					
	計				入	
	件 数	日 数	給 付 費	医 療 費	件 数	日 数
総 数	1,528,429	2,933,082	31,364,159	39,216,578	30,138	330,637
北海道	57,718	110,215	1,411,852	1,742,878	1,413	16,819
青森	12,197	25,001	251,196	309,951	240	2,794
岩手	13,282	22,723	220,029	278,461	228	1,982
宮城	23,109	41,510	463,097	563,854	443	4,754
秋田	9,897	17,287	177,774	226,001	167	1,699
山形	11,816	20,838	207,625	264,613	203	2,157
福島	17,702	33,707	385,911	465,230	351	3,935
茨城	25,389	46,297	487,963	615,627	478	5,267
栃木	20,704	40,201	397,591	505,780	378	4,138
群馬	24,425	46,483	486,913	614,747	481	5,406
埼玉県	58,444	110,367	1,192,104	1,483,335	1,082	11,796
千葉県	39,279	71,814	782,623	977,993	707	7,585
東京都	206,369	380,723	3,858,979	4,854,789	3,592	36,826
神奈川県	80,024	146,458	1,625,487	2,020,934	1,506	15,217
新潟県	28,102	49,075	472,245	600,013	465	5,191
富山県	14,519	26,857	270,837	346,614	308	3,149
石川県	14,177	28,610	370,057	451,241	363	4,327
福井県	9,987	19,839	219,942	281,777	238	2,454
山梨県	10,663	19,623	180,970	230,166	177	1,919
長野県	23,774	42,046	488,609	606,802	451	4,562
岐阜県	28,370	52,854	544,146	686,482	513	5,678
静岡県	46,627	84,063	905,995	1,136,493	777	8,149
愛知県	101,644	193,831	1,865,101	2,380,646	1,709	17,443
三重県	19,044	34,573	364,933	459,406	370	3,462
滋賀県	11,437	21,273	249,208	307,996	220	2,076
京都府	38,046	74,961	848,659	1,059,167	785	8,762
大阪府	161,875	324,696	3,546,856	4,427,790	3,300	37,332
兵庫県	68,048	132,163	1,331,480	1,685,942	1,358	14,511
奈良県	13,657	25,898	305,702	383,344	279	3,058
和歌山県	13,730	26,510	299,982	375,267	246	2,947
鳥取県	5,105	9,437	102,620	127,238	97	1,017
島根県	7,588	14,518	193,299	234,692	171	1,994
岡山県	26,729	54,691	677,462	834,056	634	7,158
広島県	45,333	95,913	1,049,254	1,288,269	977	11,677
山口県	20,325	41,047	436,982	544,189	471	5,666
徳島県	9,166	18,243	174,361	221,667	178	1,733
香川県	13,577	27,462	280,505	352,366	260	2,978
愛媛県	18,320	38,891	387,446	487,925	407	5,019
高知県	9,198	18,509	223,395	273,117	227	2,750
福岡県	67,616	138,189	1,412,984	1,765,671	1,441	17,177
佐賀県	9,347	19,913	165,024	207,759	172	1,888
長門県	17,138	36,048	422,971	514,512	485	5,519
熊本県	18,278	36,559	379,953	475,999	416	5,112
大分県	13,166	26,549	281,583	355,013	368	3,644
宮崎県	12,251	24,039	234,660	295,923	226	2,430
鹿児島県	19,271	40,460	462,588	568,123	483	5,846
沖縄県	11,966	22,118	265,208	326,719	297	3,634

協会管掌健康保険

(都道府県編)

・医療費の状況

一 定 以 上 所 得 者)					
療 院		入 院 外			
給 付 費	医 療 費	件 数	日 数	給 付 費	医 療 費
千円	千円			千円	千円
15,138,415	17,046,325	1,243,422	2,078,286	13,969,290	18,962,624
754,838	846,777	47,895	74,133	562,102	761,330
118,003	132,064	10,464	18,768	117,681	155,869
89,491	102,587	10,971	16,609	110,923	148,158
218,377	242,209	18,969	29,635	211,523	276,550
76,889	87,273	8,285	12,636	86,858	118,728
87,253	100,515	9,719	15,167	105,149	142,376
191,828	210,668	14,647	23,974	166,147	217,144
242,661	273,468	20,741	32,417	210,246	292,266
186,603	211,770	17,052	29,334	185,140	257,101
229,932	259,695	19,920	32,269	221,172	304,438
566,588	636,747	47,299	78,117	543,157	729,076
356,397	402,163	31,578	50,281	364,482	488,172
1,806,467	2,038,352	164,818	266,480	1,734,757	2,364,017
785,538	882,644	65,175	104,034	722,761	971,376
211,341	241,611	22,667	34,205	218,165	297,562
128,539	147,697	12,002	19,223	122,870	171,220
209,659	232,359	11,784	19,862	141,993	192,591
97,063	111,982	8,300	14,262	109,291	150,392
82,923	93,919	8,909	14,254	82,961	114,727
235,673	264,614	19,693	29,928	223,114	299,584
242,712	274,081	22,664	37,532	260,413	353,831
386,978	437,833	38,941	61,692	461,317	616,330
842,233	952,513	81,453	140,410	868,514	1,208,276
160,475	183,363	15,615	25,380	180,808	242,267
132,388	146,960	9,211	15,184	100,666	137,999
418,770	471,349	30,781	53,194	374,185	508,359
1,705,531	1,913,834	130,186	228,097	1,568,161	2,124,921
638,045	726,187	55,556	95,136	590,189	813,245
129,079	147,354	11,036	18,127	156,240	206,881
137,582	153,463	11,569	19,458	145,072	197,050
56,899	62,996	4,074	6,551	38,071	53,315
92,853	104,145	6,286	10,269	91,044	117,036
326,881	365,999	21,371	38,309	307,757	406,934
558,493	616,861	36,657	68,405	416,687	566,484
237,050	268,289	17,039	29,434	174,847	240,074
78,917	89,622	7,427	13,179	81,002	111,415
135,450	151,327	11,179	20,061	124,057	171,083
183,302	208,150	15,068	28,082	180,206	245,844
126,594	140,684	7,659	13,096	85,659	116,569
732,564	823,244	54,847	95,401	579,764	798,940
70,917	80,782	7,627	14,591	81,283	108,787
241,318	269,799	13,755	24,731	157,071	210,093
181,220	207,135	15,094	25,566	177,190	238,114
149,976	172,188	11,105	19,017	115,571	159,972
113,423	127,803	10,384	17,904	104,475	144,481
234,572	264,932	15,945	28,968	206,071	272,086
148,130	166,318	10,005	14,924	102,481	139,563

第6表(続) 保険給付費

協会管掌健康保険(高齢受給者分(一定以上所得者))

都道府県別	高 齢 受 給 者 分 ()							
	診 療 費				薬 剤 支			
	歯 科							
	件 数	日 数	給 付 費	医 療 費	件 数	処 方 箋 枚 数	給 付 費	
		千円	千円			千円		
総 数	254,869	524,159	2,256,454	3,207,629	727,560	912,723	6,854,836	
北海道	8,410	19,263	94,912	134,772	30,971	37,151	307,755	
青森	1,493	3,439	15,512	22,017	6,848	8,687	66,352	
岩手	2,083	4,132	19,615	27,717	7,632	9,128	67,701	
宮城	3,697	7,121	33,197	45,096	12,382	15,161	129,582	
秋田	1,445	2,952	14,027	20,000	5,523	6,759	53,627	
山形	1,894	3,514	15,223	21,722	5,706	6,971	50,845	
福島	2,704	5,798	27,937	37,418	9,154	11,359	104,199	
茨城	4,170	8,613	35,055	49,893	12,353	15,097	125,729	
栃木	3,274	6,729	25,849	36,909	9,012	11,415	85,972	
群馬	4,024	8,808	35,809	50,614	9,059	11,162	88,316	
埼玉県	10,063	20,454	82,359	117,512	29,935	37,305	291,046	
千葉県	6,994	13,948	61,743	87,658	19,709	24,179	185,800	
東京都	37,959	77,417	317,755	452,420	108,754	134,487	989,037	
神奈川県	13,343	27,207	117,187	166,914	44,890	55,087	416,017	
新潟県	4,970	9,679	42,739	60,841	15,059	18,328	134,213	
富山県	2,209	4,485	19,427	27,697	5,722	6,891	56,083	
石川県	2,030	4,421	18,405	26,291	5,574	6,921	61,164	
福井県	1,449	3,123	13,589	19,403	3,051	3,945	37,562	
山梨県	1,577	3,450	15,086	21,521	5,704	6,802	56,366	
長野県	3,630	7,556	29,822	42,603	11,510	13,776	111,561	
岐阜県	5,193	9,644	41,021	58,570	12,768	16,208	119,609	
静岡県	6,909	14,222	57,700	82,330	23,971	29,413	210,294	
愛知県	18,482	35,978	154,354	219,857	41,777	53,544	380,231	
三重県	3,059	5,731	23,650	33,776	8,022	9,915	76,797	
滋賀県	2,006	4,013	16,155	23,037	5,287	6,650	56,824	
京都府	6,480	13,005	55,705	79,459	14,193	17,723	153,485	
大阪府	28,389	59,267	273,164	389,035	64,426	82,697	657,000	
兵庫県	11,134	22,516	103,246	146,510	32,645	41,954	310,231	
奈良県	2,342	4,713	20,383	29,109	5,252	6,757	46,996	
和歌山県	1,915	4,105	17,329	24,755	4,546	5,909	42,708	
鳥取県	934	1,869	7,650	10,928	2,307	2,868	22,832	
島根県	1,131	2,255	9,403	13,511	3,491	4,331	34,348	
岡山県	4,724	9,224	42,824	61,123	10,117	13,293	90,158	
広島県	7,699	15,831	74,074	104,924	22,895	30,395	212,539	
山口県	2,815	5,947	25,085	35,826	10,906	14,343	97,689	
徳島県	1,561	3,331	14,441	20,630	3,221	4,133	30,067	
香川県	2,138	4,423	20,998	29,956	5,885	7,438	59,661	
愛媛県	2,845	5,790	23,939	33,932	6,507	8,232	61,920	
高知県	1,312	2,663	11,141	15,864	4,117	5,180	39,796	
福岡県	11,328	25,611	100,656	143,487	34,787	45,094	289,212	
佐賀県	1,548	3,434	12,824	18,190	5,704	7,752	46,862	
長門県	2,898	5,798	24,582	34,619	8,615	11,196	74,351	
熊本県	2,768	5,881	21,543	30,750	8,182	10,387	74,885	
大分県	1,693	3,888	16,035	22,853	6,862	8,629	62,313	
宮崎県	1,641	3,705	16,762	23,638	6,833	8,665	53,697	
鹿児島県	2,843	5,646	21,945	31,105	9,564	12,256	81,398	
沖縄県	1,664	3,560	14,597	20,838	6,132	7,150	50,005	

協会管掌健康保険

(都道府県編)

・医療費の状況

一 定 以 上 所 得 者)									
給 医 療 費	入 院 時 食 事 療 養 ・ 生 活 療 養 費 (標 準 負 担 額 差 額 支 給 を 除 く)				訪 問 看 護 療 養 費				
	件 数	回 数	給 付 費	医 療 費	件 数	日 数	給 付 費	医 療 費	
千円			千円	千円			千円	千円	
9,612,758	28,689	783,533	328,961	535,971	787	5,944	46,136	63,395	
432,258	1,358	39,862	16,726	27,361	15	57	419	599	
93,131	216	5,642	2,439	3,906	2	26	298	366	
95,080	213	4,638	1,936	3,178	—	—	—	—	
172,491	413	10,583	4,473	7,261	4	12	140	163	
75,799	159	4,204	1,778	2,871	10	83	598	851	
71,825	197	5,214	2,201	3,556	26	189	1,306	1,866	
138,533	342	8,824	3,842	6,152	15	78	577	764	
176,728	447	11,328	4,725	7,683	2	6	63	90	
121,792	348	9,330	3,877	6,303	1	2	22	31	
124,855	454	13,101	4,869	8,829	39	429	3,153	4,334	
406,788	1,027	28,156	12,023	19,346	31	274	1,746	2,494	
261,594	666	17,023	7,098	11,522	24	160	1,119	1,616	
1,391,749	3,430	87,371	36,069	59,283	122	783	5,663	8,028	
586,052	1,407	35,660	14,992	24,392	26	169	1,492	2,066	
188,815	441	12,144	5,082	8,274	8	29	259	371	
79,471	292	7,282	3,048	5,036	17	98	807	1,129	
86,597	337	10,427	4,615	7,326	13	105	679	971	
52,530	225	5,920	2,353	4,050	11	45	313	447	
79,630	172	4,308	1,769	2,920	—	—	—	—	
158,382	430	10,964	4,744	7,597	12	45	356	509	
168,430	471	12,494	5,471	8,720	7	45	320	458	
297,084	721	18,674	7,848	12,799	1	1	20	28	
539,098	1,597	39,873	16,437	27,131	87	591	5,545	7,405	
106,879	348	8,074	3,432	5,531	1	2	19	27	
79,881	215	4,912	2,074	3,351	1	4	27	38	
213,535	755	21,624	9,053	14,673	13	95	710	1,015	
913,582	3,163	87,922	37,174	60,236	78	808	6,811	8,827	
433,383	1,301	35,080	14,763	23,984	52	409	3,032	4,238	
66,665	265	7,561	3,119	5,093	1	11	79	113	
60,143	238	6,478	2,751	4,435	27	249	1,764	2,519	
31,848	92	2,434	1,015	1,647	2	12	101	145	
48,880	157	4,547	1,932	3,115	1	2	40	58	
127,126	596	16,890	7,163	11,609	17	278	2,007	2,577	
294,329	943	28,735	12,209	19,789	15	50	500	674	
137,075	452	13,348	5,776	9,260	6	27	229	327	
41,819	169	4,265	1,721	2,832	—	—	—	—	
83,739	251	7,085	3,018	4,860	—	—	—	—	
87,124	395	12,745	5,401	8,735	10	120	1,139	1,544	
56,618	220	6,925	2,899	4,706	—	—	—	—	
406,419	1,408	42,684	18,036	29,288	45	320	2,307	3,254	
65,878	167	4,780	2,100	3,343	—	—	—	—	
105,248	465	13,390	5,751	9,245	26	110	920	1,259	
103,621	405	12,776	5,217	8,570	10	133	966	1,337	
88,248	348	8,939	3,770	6,097	1	2	20	28	
76,021	222	6,075	2,499	4,083	1	2	22	32	
114,732	462	14,257	5,902	9,706	△ 2	△ 9	△ 78	△ 93	
71,251	289	8,985	3,771	6,286	9	92	625	892	

第7表 保険給付費

協会管掌健康保険（被保険者分）

都道府県別	被				保				
	被保険者1000人当たり診療件数				診療1件当たり日数				
	合計	入院	入院外	歯科	平均	入院	入院外	歯科	
総数	6,915.92	80.88	5,425.93	1,409.11	1.67	9.65	1.45	2.04	
北海道	北青森	6,495.02	98.22	5,175.51	1,221.29	1.69	10.33	1.38	2.30
	岩手	6,760.07	81.09	5,566.92	1,112.06	1.71	10.41	1.47	2.26
	宮城	6,718.85	78.69	5,336.88	1,303.28	1.61	9.80	1.39	2.00
	秋田	7,260.06	86.60	5,710.39	1,463.07	1.59	9.54	1.40	1.90
	山形	6,885.59	84.66	5,571.86	1,229.07	1.61	10.23	1.37	2.12
福島県	福島	7,267.46	83.89	5,724.14	1,459.44	1.59	9.62	1.40	1.83
	茨城	6,992.63	82.06	5,565.19	1,345.38	1.60	9.56	1.38	2.05
	栃木	6,802.04	73.12	5,317.08	1,411.84	1.62	9.02	1.42	2.00
	群馬	7,101.02	72.50	5,593.03	1,435.49	1.65	9.46	1.46	1.99
	山梨	6,922.48	75.01	5,485.70	1,361.77	1.65	9.20	1.43	2.10
神奈川県	横浜	6,637.06	69.90	5,099.15	1,468.00	1.67	9.40	1.46	2.03
	川崎	6,714.40	72.45	5,150.32	1,491.63	1.65	9.23	1.44	2.01
	東京	6,987.21	70.61	5,381.53	1,535.07	1.63	8.95	1.42	2.01
	神奈川	7,018.92	74.16	5,462.68	1,482.08	1.64	9.04	1.44	2.03
	新潟	6,701.15	72.10	5,254.31	1,374.74	1.57	9.79	1.36	1.98
富山県	富山	6,673.83	88.94	5,265.22	1,319.66	1.61	9.47	1.39	1.98
	石川	6,597.13	98.01	5,244.46	1,254.66	1.68	9.63	1.44	2.07
	福井	6,563.54	94.96	5,299.32	1,169.26	1.70	10.08	1.47	2.03
	山梨	6,777.59	73.52	5,392.53	1,311.54	1.64	9.61	1.42	2.10
	長野	6,604.64	71.72	5,183.98	1,348.93	1.59	9.30	1.38	1.97
岐阜県	岐阜	6,834.35	75.50	5,234.93	1,523.92	1.65	9.00	1.48	1.88
	静岡	6,875.43	67.62	5,431.65	1,376.16	1.62	9.10	1.43	1.99
	愛知	6,848.53	68.80	5,278.07	1,501.66	1.65	9.10	1.48	1.90
	三重	7,378.36	74.90	5,784.91	1,518.55	1.63	9.41	1.46	1.88
	滋賀	6,762.64	78.86	5,229.12	1,454.66	1.62	9.68	1.42	1.92
京都府	京都	6,834.27	76.34	5,305.98	1,451.95	1.67	9.69	1.48	1.95
	大阪	6,988.10	76.73	5,387.24	1,524.13	1.70	9.65	1.49	2.05
	兵庫	7,177.77	78.70	5,602.94	1,496.13	1.67	9.61	1.48	1.97
	奈良	7,073.22	83.78	5,490.86	1,498.58	1.65	9.66	1.45	1.96
	和歌山	7,397.77	74.62	5,954.15	1,368.99	1.69	10.02	1.49	2.08
鳥取県	鳥取	6,859.82	85.65	5,371.67	1,402.50	1.63	10.03	1.41	1.97
	島根	6,849.93	85.87	5,504.51	1,259.55	1.61	9.93	1.41	1.94
	岡山	7,113.75	90.55	5,568.77	1,454.44	1.68	9.35	1.49	1.92
	広島	7,035.25	83.51	5,583.56	1,368.17	1.73	10.02	1.52	2.05
	山口	7,321.48	92.61	5,859.66	1,369.21	1.70	10.50	1.46	2.13
徳島県	徳島	7,472.69	85.10	5,997.32	1,390.27	1.69	10.06	1.48	2.10
	香川	7,070.97	90.57	5,660.60	1,319.80	1.73	10.06	1.52	2.06
	愛媛	6,882.46	86.64	5,470.11	1,325.71	1.70	10.13	1.48	2.05
	高知	6,898.08	94.69	5,507.68	1,295.71	1.68	10.32	1.45	2.06
	福岡	7,020.73	93.31	5,542.41	1,385.00	1.79	10.25	1.52	2.31
佐賀県	佐賀	7,155.67	103.64	5,644.43	1,407.60	1.82	10.47	1.56	2.21
	長崎	7,236.74	100.80	5,709.91	1,426.03	1.71	10.22	1.48	2.06
	熊本	7,154.19	101.63	5,780.57	1,271.99	1.73	10.36	1.46	2.23
	大宮	6,776.19	111.08	5,529.78	1,135.32	1.72	9.71	1.44	2.28
	宮崎	6,714.56	98.84	5,456.54	1,159.18	1.73	10.39	1.45	2.30
鹿児島県	鹿児島	7,007.41	99.51	5,649.54	1,258.36	1.73	10.71	1.45	2.29
	沖縄	5,975.33	82.68	4,738.70	1,153.95	1.62	8.63	1.36	2.15

・医療費の諸率

険 者				分			
診 療 1 件 当 た り 医 療 費				診 療 1 日 当 た り 医 療 費			
平 均	入 院	入院外(薬剤 支給を含む)	歯 科	平 均	入 院	入院外(薬剤 支給を含む)	歯 科
円	円	円	円	円	円	円	円
21,060	484,280	16,179	13,267	12,639	50,164	11,165	6,491
25,583	522,953	18,315	16,382	15,132	50,641	13,250	7,114
21,162	473,314	15,818	14,944	12,411	45,463	10,777	6,617
20,964	452,284	16,197	14,442	13,021	46,174	11,621	7,217
20,914	472,448	16,235	12,447	13,122	49,544	11,631	6,563
21,464	477,634	16,031	14,672	13,327	46,679	11,723	6,924
19,305	446,778	14,959	11,779	12,179	46,442	10,656	6,422
20,497	458,704	15,822	13,110	12,774	47,986	11,477	6,381
20,568	470,663	16,499	12,579	12,703	52,204	11,657	6,278
19,957	484,532	15,939	12,149	12,127	51,203	10,946	6,106
19,724	481,964	15,258	12,254	11,961	52,383	10,636	5,843
20,800	504,307	16,558	12,510	12,463	53,625	11,344	6,170
21,319	498,434	17,023	12,978	12,890	54,022	11,798	6,441
20,371	500,166	16,216	12,869	12,529	55,880	11,421	6,399
21,264	503,908	16,896	13,213	12,943	55,728	11,746	6,520
19,927	472,599	15,560	12,878	12,662	48,294	11,477	6,516
20,897	459,216	15,642	12,322	12,977	48,481	11,288	6,234
22,912	460,704	16,991	13,460	13,620	47,856	11,800	6,489
22,057	467,933	16,022	13,193	13,004	46,443	10,879	6,506
20,426	467,423	16,033	13,434	12,487	48,646	11,328	6,410
20,251	495,460	15,815	12,033	12,754	53,265	11,452	6,101
20,518	481,277	16,373	11,930	12,413	53,498	11,064	6,333
20,244	497,464	16,324	12,269	12,502	54,664	11,390	6,177
19,990	485,407	16,055	12,500	12,148	53,355	10,880	6,574
19,114	474,625	15,115	11,878	11,731	50,426	10,325	6,334
20,851	514,102	15,874	12,004	12,859	53,125	11,193	6,266
20,978	512,945	16,186	12,622	12,566	52,952	10,961	6,465
21,232	510,681	16,267	14,141	12,462	52,919	10,897	6,900
20,804	491,748	16,177	13,357	12,434	51,157	10,915	6,778
21,103	502,341	16,129	12,421	12,763	51,992	11,149	6,327
19,802	494,636	15,302	13,491	11,746	49,373	10,258	6,496
20,301	475,812	14,969	12,904	12,428	47,425	10,594	6,566
20,902	480,496	15,559	12,918	12,952	48,377	11,048	6,643
21,316	466,297	16,192	13,234	12,709	49,886	10,878	6,883
21,663	487,931	16,570	13,986	12,558	48,703	10,893	6,819
21,468	492,116	15,858	13,645	12,610	46,858	10,831	6,415
20,036	471,339	14,979	14,225	11,849	46,866	10,132	6,788
21,846	481,166	16,285	14,178	12,644	47,819	10,736	6,881
20,560	452,987	15,703	12,340	12,081	44,710	10,577	6,027
21,644	450,166	16,220	13,383	12,849	43,623	11,200	6,503
21,894	482,277	16,004	14,448	12,244	47,061	10,561	6,255
21,793	449,621	16,030	13,402	12,003	42,943	10,288	6,062
20,770	446,779	15,229	12,846	12,122	43,695	10,311	6,239
20,731	423,011	15,381	12,901	12,006	40,849	10,510	5,778
22,905	430,527	16,444	14,497	13,345	44,358	11,413	6,366
21,547	446,330	15,341	14,539	12,479	42,946	10,599	6,315
21,257	456,260	15,356	13,352	12,260	42,603	10,575	5,834
21,701	452,844	16,021	14,135	13,434	52,491	11,747	6,587

第7表(続) 保険給付費

協会管掌健康保険(被保険者分)

都道府県別	被 保 険 者 分							
	1 人 当 た り 医 療 費				1 人 当 た り 医 療 費 の 伸 び 率			
	合 計	入 院	入院外(薬剤 支給を含む)	歯 科	合 計	入 院	入院外(薬剤 支給を含む)	歯 科
	円	円	円	円	%	%	%	%
総 数	145,651	39,168	87,789	18,695	1.39	3.35	0.81	0.06
北海道	166,161	51,366	94,789	20,007	0.93	1.88	0.63	△ 0.01
青森	143,055	38,380	88,057	16,619	1.61	3.78	0.73	1.44
岩手	140,853	35,592	86,440	18,822	1.82	1.06	2.00	2.42
宮城	151,837	40,916	92,711	18,210	2.50	3.92	2.24	0.73
秋田	147,794	40,438	89,324	18,033	0.83	2.35	0.28	0.17
山形	140,296	37,479	85,626	17,191	3.31	8.65	1.64	0.73
福島	143,331	37,641	88,052	17,637	3.57	6.95	2.70	0.99
茨城	139,901	34,417	87,725	17,759	2.33	5.26	1.39	1.48
栃木	141,718	35,129	89,149	17,440	3.72	12.44	1.65	△ 1.43
群馬	136,542	36,153	83,702	16,687	0.62	1.05	0.59	△ 0.14
埼玉県	138,048	35,251	84,432	18,365	1.81	5.30	0.78	0.10
千葉県	143,142	36,110	87,673	19,359	1.71	4.31	0.82	1.03
東京都	142,338	35,316	87,267	19,755	2.16	5.27	1.52	△ 0.30
神奈川県	149,248	37,369	92,296	19,583	1.05	1.44	1.20	△ 0.40
新潟県	133,535	34,072	81,759	17,704	1.18	3.37	0.81	△ 1.16
富山県	139,465	40,844	82,359	16,261	1.58	4.44	0.26	1.38
石川県	151,151	45,152	89,111	16,888	1.68	3.29	0.91	1.55
福井県	144,769	44,435	84,908	15,426	1.47	6.19	△ 0.79	1.18
山梨県	138,442	34,367	86,456	17,619	0.90	2.03	0.74	△ 0.50
長野県	133,753	35,535	81,987	16,232	1.09	2.43	0.58	0.76
岐阜県	140,227	36,337	85,710	18,180	1.31	4.13	0.40	0.13
静岡県	139,187	33,636	88,667	16,884	1.58	2.37	1.41	0.89
愛知県	136,903	33,394	84,738	18,771	1.07	2.51	0.72	0.13
三重県	141,027	35,549	87,441	18,037	0.74	2.73	0.11	△ 0.03
滋賀県	141,008	40,541	83,006	17,462	1.27	4.75	△ 0.11	0.11
京都府	143,368	39,159	85,884	18,326	0.31	0.29	0.43	△ 0.19
大阪府	148,374	39,185	87,637	21,553	0.66	2.63	△ 0.00	△ 0.12
兵庫県	149,325	38,702	90,639	19,984	0.69	1.70	0.49	△ 0.29
奈良県	149,266	42,088	88,564	18,614	1.45	4.56	0.56	△ 1.06
和歌山県	146,491	36,912	91,111	18,469	1.73	4.93	0.85	△ 0.06
鳥取県	139,260	40,755	80,407	18,098	2.95	5.18	2.43	0.43
島根県	143,180	41,262	85,647	16,271	1.93	2.80	2.04	△ 0.72
岡山県	151,637	42,222	90,167	19,248	1.19	2.63	0.69	0.42
広島県	152,405	40,749	92,521	19,135	0.10	1.24	△ 0.24	△ 0.63
山口県	157,176	45,573	92,920	18,683	2.08	6.60	0.31	0.49
徳島県	149,726	40,113	89,837	19,776	1.61	2.21	1.63	0.30
香川県	154,472	43,579	92,181	18,712	2.35	6.83	0.84	△ 0.03
愛媛県	141,503	39,248	85,896	16,359	0.40	△ 0.97	1.23	△ 0.57
高知県	149,301	42,628	89,333	17,340	1.87	4.23	1.06	0.46
福岡県	153,714	45,002	88,701	20,011	0.68	2.14	0.16	△ 0.26
佐賀県	155,942	46,598	90,479	18,865	2.26	5.89	0.97	△ 0.08
長崎県	150,311	45,034	86,958	18,319	2.01	5.62	0.51	0.69
熊本県	148,312	42,989	88,912	16,410	1.58	3.82	0.73	0.47
大宮	155,212	47,824	90,929	16,459	1.70	3.45	1.27	△ 0.84
分岐	144,676	44,115	83,708	16,854	2.43	8.16	△ 0.02	0.73
鹿児島県	148,957	45,403	86,752	16,802	1.74	3.43	1.34	△ 0.60
沖縄県	129,669	37,439	75,919	16,311	0.87	1.68	0.82	△ 0.70

・医療費の諸率

(被扶養者分)

被 扶 養 者 分							
被 扶 養 者 1000 人 当 たり 診 療 件 数				診 療 1 件 当 たり 日 数			
合 計	入 院	入 院 外	歯 科	平 均	入 院	入 院 外	歯 科
7,910.53	110.04	6,417.38	1,383.11	1.73	10.62	1.55	1.82
7,217.89	131.78	5,845.84	1,240.26	1.74	10.32	1.47	2.07
7,627.14	111.23	6,380.43	1,135.48	1.83	11.15	1.63	2.02
7,621.58	128.82	6,198.98	1,293.77	1.72	11.88	1.49	1.82
8,404.00	107.05	6,817.28	1,479.67	1.66	11.02	1.49	1.75
7,931.54	133.34	6,551.88	1,246.32	1.73	12.01	1.48	1.90
8,474.26	122.73	6,870.77	1,480.76	1.66	11.48	1.49	1.65
8,302.88	113.09	6,818.83	1,370.96	1.69	11.04	1.50	1.87
7,554.07	101.56	6,113.55	1,338.96	1.66	10.57	1.47	1.83
8,202.12	102.50	6,697.98	1,401.64	1.73	11.09	1.57	1.81
8,483.39	106.40	6,931.55	1,445.43	1.72	11.22	1.55	1.83
7,793.54	92.67	6,274.08	1,426.79	1.69	10.45	1.53	1.81
7,648.37	95.32	6,152.08	1,400.96	1.67	10.33	1.51	1.81
8,283.03	96.20	6,694.65	1,492.18	1.68	10.01	1.53	1.81
7,942.82	91.64	6,438.21	1,412.97	1.67	10.12	1.52	1.82
7,625.22	111.07	6,261.30	1,252.85	1.67	11.01	1.48	1.77
7,925.09	119.87	6,482.08	1,323.14	1.70	11.54	1.51	1.70
7,470.61	123.32	6,169.26	1,178.03	1.77	11.95	1.56	1.83
7,490.80	124.60	6,219.57	1,146.63	1.76	11.60	1.55	1.82
8,158.78	112.25	6,697.29	1,349.24	1.70	11.05	1.51	1.86
7,199.24	103.55	5,897.11	1,198.57	1.64	10.87	1.45	1.79
8,562.52	109.71	6,800.29	1,652.52	1.70	10.02	1.58	1.63
7,810.21	97.40	6,405.86	1,306.96	1.66	10.37	1.51	1.75
8,576.39	104.25	6,833.03	1,639.11	1.69	9.71	1.58	1.65
7,995.93	103.27	6,446.09	1,446.57	1.67	10.90	1.52	1.68
7,595.64	109.26	6,115.15	1,371.23	1.65	10.50	1.47	1.74
7,556.35	103.50	6,120.72	1,332.13	1.70	10.10	1.54	1.77
7,838.55	105.40	6,279.38	1,453.77	1.74	9.71	1.58	1.84
7,821.93	102.94	6,296.14	1,422.84	1.71	10.15	1.56	1.76
7,552.73	105.95	6,066.92	1,379.87	1.70	10.50	1.53	1.77
8,010.88	99.39	6,578.36	1,333.13	1.71	10.68	1.55	1.85
7,957.35	128.19	6,545.68	1,283.48	1.74	11.54	1.54	1.77
7,968.89	130.07	6,659.00	1,179.83	1.76	11.56	1.56	1.77
8,399.02	108.22	6,767.97	1,522.83	1.71	10.43	1.59	1.65
7,805.14	106.19	6,388.15	1,310.81	1.76	11.04	1.60	1.80
8,068.39	124.53	6,602.92	1,340.93	1.79	11.38	1.59	1.88
8,735.76	120.58	7,076.26	1,538.92	1.75	11.49	1.58	1.79
8,397.98	123.62	6,844.40	1,429.96	1.77	10.69	1.60	1.78
8,069.45	123.34	6,588.05	1,358.06	1.77	10.38	1.61	1.80
7,715.21	121.39	6,318.67	1,275.15	1.75	11.86	1.54	1.85
7,882.20	118.76	6,392.12	1,371.32	1.88	11.10	1.67	2.03
8,018.01	139.50	6,606.82	1,271.68	1.95	12.51	1.72	1.99
7,705.35	129.52	6,212.82	1,363.01	1.80	11.56	1.58	1.84
8,061.51	133.81	6,724.72	1,202.99	1.82	11.56	1.60	2.00
7,520.03	130.89	6,266.65	1,122.49	1.80	10.85	1.58	2.02
7,468.81	118.04	6,218.60	1,132.17	1.81	11.34	1.58	2.04
7,465.63	129.00	6,119.50	1,217.12	1.80	10.85	1.57	1.99
6,380.38	121.61	5,199.80	1,058.97	1.75	10.61	1.50	2.00

第7表(続) 保険給付費

協会管掌健康保険(被扶養者分)

都道府県別	被				扶			
	診療1件当たり医療費				診療1日当たり医療費			
	平均	入院	入院外(薬剤 支給を含む)	歯科	平均	入院	入院外(薬剤 支給を含む)	歯科
	円	円	円	円	円	円	円	円
総数	19,596	425,715	14,446	11,180	11,358	40,098	9,308	6,136
北海道	23,157	422,414	16,174	13,645	13,323	40,944	10,970	6,594
	20,337	417,176	14,870	12,184	11,139	37,421	9,128	6,039
	20,583	402,711	14,481	11,768	11,967	33,911	9,739	6,449
	19,192	446,825	14,354	10,545	11,590	40,532	9,646	6,023
	21,856	419,210	15,534	12,580	12,667	34,891	10,475	6,621
山形県	18,913	415,370	13,755	9,990	11,387	36,182	9,250	6,038
	19,313	415,812	14,384	11,127	11,408	37,673	9,574	5,951
	19,075	408,787	14,408	10,824	11,495	38,665	9,772	5,921
	18,579	431,745	14,023	10,136	10,717	38,925	8,907	5,602
	18,274	433,459	13,549	10,372	10,620	38,623	8,730	5,666
埼玉県	18,801	440,391	14,424	10,662	11,123	42,138	9,411	5,877
	19,495	441,282	14,892	11,009	11,651	42,732	9,875	6,084
	18,738	444,904	14,341	10,988	11,151	44,427	9,364	6,068
	18,920	450,475	14,491	11,111	11,335	44,525	9,557	6,114
	19,937	409,394	14,804	11,062	11,951	37,179	9,992	6,241
富山県	18,982	412,609	13,542	9,972	11,184	35,755	8,939	5,869
	20,371	424,486	14,117	10,820	11,483	35,535	9,054	5,899
	20,293	416,891	14,044	11,093	11,542	35,944	9,066	6,085
	19,129	414,796	14,166	10,845	11,273	37,544	9,398	5,832
	19,283	434,764	13,854	10,094	11,722	39,980	9,538	5,627
岐阜県	18,178	391,024	14,165	9,941	10,705	39,040	8,960	6,104
	19,048	441,718	14,407	10,299	11,450	42,586	9,522	5,875
	18,039	400,490	13,993	10,578	10,662	41,235	8,857	6,418
	18,317	417,929	13,790	9,965	10,967	38,355	9,070	5,934
	19,757	444,709	14,283	10,308	11,962	42,349	9,689	5,930
京都府	19,468	443,574	14,132	11,035	11,438	43,928	9,148	6,226
	19,430	425,047	14,354	11,945	11,198	43,755	9,096	6,508
	19,388	429,538	14,506	11,318	11,336	42,300	9,299	6,415
	19,730	440,440	14,464	10,582	11,626	41,946	9,480	5,964
	18,352	418,622	13,692	11,503	10,728	39,199	8,852	6,215
鳥取県	20,511	425,159	14,410	11,217	11,795	36,841	9,353	6,330
	21,226	452,769	14,603	11,032	12,076	39,160	9,341	6,219
	19,185	441,136	14,349	10,690	11,189	42,314	9,023	6,487
	19,897	425,575	14,866	11,552	11,274	38,557	9,273	6,410
	20,739	429,211	14,901	11,548	11,581	37,709	9,360	6,147
徳島県	19,765	424,567	14,692	11,374	11,281	36,950	9,306	6,367
	19,825	418,822	14,403	11,286	11,218	39,180	8,980	6,347
	19,392	396,813	14,245	10,086	10,931	38,244	8,864	5,593
	20,787	440,016	14,684	11,121	11,845	37,094	9,519	6,026
	20,797	449,370	14,706	12,072	11,074	40,493	8,785	5,947
佐賀県	21,741	437,153	14,939	11,507	11,150	34,948	8,691	5,778
	20,152	415,362	13,987	10,698	11,224	35,921	8,842	5,813
	19,996	396,502	14,100	11,076	10,958	34,310	8,811	5,546
	21,133	392,118	14,944	12,427	11,716	36,127	9,479	6,160
	20,632	416,804	14,614	12,383	11,412	36,764	9,222	6,067
鹿児島県	19,977	393,748	13,928	10,774	11,096	36,292	8,864	5,406
	22,297	421,905	15,061	11,940	12,716	39,781	10,060	5,983

・医療費の諸率

養 者 分				1 人 当 た り 医 療 費 の 伸 び 率			
1 人 当 た り 医 療 費				1 人 当 た り 医 療 費 の 伸 び 率			
合 計	入 院	入院外(薬剤 支給を含む)	歯 科	合 計	入 院	入院外(薬剤 支給を含む)	歯 科
円	円	円	円	%	%	%	%
155,017	46,845	92,708	15,464	1.04	2.83	0.13	1.16
167,143	55,667	94,552	16,923	△ 0.64	0.65	△ 1.62	0.68
155,117	46,403	94,879	13,835	△ 0.58	△ 0.05	△ 1.08	1.15
156,873	51,878	89,770	15,226	2.35	3.89	1.67	1.22
161,290	47,831	97,857	15,602	3.57	7.47	2.47	△ 0.81
173,352	55,899	101,775	15,679	1.96	5.49	0.23	1.24
160,274	50,977	94,505	14,793	2.14	7.25	△ 0.23	0.95
160,357	47,023	98,079	15,255	4.09	5.02	3.74	3.54
144,092	41,517	88,081	14,494	1.77	5.08	0.42	0.90
152,387	44,253	93,927	14,207	1.52	4.81	0.39	△ 0.81
155,026	46,120	93,914	14,992	1.33	2.27	0.81	1.81
146,525	40,813	90,500	15,212	1.23	0.87	1.18	2.56
149,106	42,064	91,618	15,424	1.33	1.33	1.18	2.23
155,207	42,800	96,011	16,396	1.25	3.67	0.23	1.13
150,281	41,283	93,298	15,700	0.68	0.97	0.36	1.82
152,025	45,471	92,695	13,859	1.19	2.37	0.79	△ 0.02
150,436	49,460	87,782	13,194	2.16	6.28	0.32	△ 0.19
152,187	52,349	87,093	12,746	△ 0.26	1.55	△ 1.24	△ 0.82
152,011	51,943	87,349	12,719	0.98	5.05	△ 1.56	2.98
156,066	46,562	94,872	14,632	2.11	5.58	0.94	△ 0.82
138,822	45,022	81,702	12,098	1.23	1.98	1.08	△ 0.51
155,652	42,901	96,324	16,427	0.89	4.50	△ 0.70	1.30
148,772	43,023	92,289	13,460	3.47	6.76	2.19	2.17
154,708	41,753	95,617	17,338	1.79	4.29	0.61	2.48
146,463	43,159	88,889	14,415	2.26	5.84	0.76	1.29
150,066	48,590	87,341	14,135	2.99	8.28	0.56	1.14
147,107	45,909	86,499	14,700	0.98	2.48	0.20	0.97
152,299	44,801	90,133	17,365	0.01	2.01	△ 1.07	0.65
151,655	44,218	91,333	16,104	0.84	2.06	0.14	1.49
149,013	46,663	87,749	14,602	△ 0.07	1.08	△ 0.28	△ 2.36
147,014	41,608	90,072	15,335	1.29	0.80	1.38	2.12
163,217	54,500	94,320	14,396	2.07	2.55	2.15	△ 0.19
169,145	58,890	97,239	13,016	2.12	4.88	0.47	2.50
161,133	47,741	97,113	16,279	0.91	3.31	△ 0.35	1.68
155,300	45,190	94,968	15,142	1.00	4.48	△ 0.49	0.47
167,327	53,451	98,392	15,485	1.83	3.66	0.91	1.51
172,660	51,195	103,963	17,503	2.43	3.54	2.25	0.34
166,494	51,776	98,580	16,138	△ 0.69	△ 1.98	△ 0.36	1.51
156,486	48,942	93,846	13,698	1.72	2.29	1.48	1.38
160,378	53,412	92,785	14,181	△ 0.11	0.65	△ 0.72	1.08
163,926	53,369	94,003	16,554	△ 0.03	2.47	△ 1.49	0.49
174,320	60,984	98,702	14,634	0.91	0.97	0.50	3.56
155,279	53,799	86,899	14,581	2.15	6.54	△ 0.22	1.04
161,198	53,055	94,819	13,324	△ 0.02	0.81	△ 0.69	1.48
158,920	51,325	93,646	13,949	0.31	0.35	△ 0.01	2.39
154,100	49,198	90,881	14,020	1.81	4.28	0.58	1.42
149,140	50,795	85,232	13,113	0.03	△ 0.79	0.50	0.12
142,265	51,309	78,312	12,644	△ 0.57	0.17	△ 1.19	0.34

第7表(続) 保険給付費

協会管掌健康保険(被扶養者分(義務教育就学前))(再掲)

都道府県別	(再掲)								
	1000人当たり診療件数				診療1件当たり日数				
	合計	入院	入院外	歯科	平均	入院	入院外	歯科	
総数	11,889.30	175.30	10,477.17	1,236.83	1.74	6.73	1.68	1.51	
北海道	青森	11,049.15	239.25	9,592.30	1,217.59	1.68	6.04	1.58	1.61
	岩手	12,114.71	191.93	10,841.06	1,081.72	1.95	6.36	1.89	1.73
	宮城	10,998.70	232.51	9,616.27	1,149.92	1.71	6.51	1.60	1.61
	秋田	12,243.38	157.88	10,757.88	1,327.62	1.66	7.31	1.60	1.51
	山形	12,068.05	246.07	10,536.83	1,285.15	1.75	6.63	1.65	1.63
福島県	福島	12,708.96	199.18	11,113.35	1,396.43	1.64	6.35	1.57	1.45
	茨城	12,629.74	192.01	11,114.53	1,323.20	1.75	6.65	1.68	1.64
	栃木	11,076.71	158.60	9,777.48	1,140.62	1.63	6.99	1.54	1.59
	群馬	12,313.04	153.09	10,938.72	1,221.23	1.78	7.60	1.73	1.57
	山梨	12,922.22	167.84	11,356.18	1,398.21	1.77	7.40	1.71	1.53
神奈川県	横浜	11,789.01	137.81	10,384.26	1,266.95	1.67	7.23	1.61	1.52
	川崎	11,276.34	145.58	9,938.66	1,192.10	1.63	7.41	1.56	1.51
	東京	12,342.98	150.97	10,929.67	1,262.34	1.69	7.16	1.65	1.46
	神奈川	11,993.48	137.86	10,621.13	1,234.49	1.66	7.17	1.61	1.50
	新潟	11,064.79	193.23	9,928.28	943.28	1.70	6.18	1.63	1.51
富山県	富山	12,457.20	177.41	10,934.57	1,345.23	1.71	6.26	1.68	1.36
	石川	10,822.19	163.14	9,768.28	890.78	1.76	6.90	1.70	1.51
	福井	11,154.70	190.21	10,052.16	912.33	1.72	6.81	1.63	1.58
	山梨	12,644.42	200.81	11,097.57	1,346.04	1.69	7.04	1.60	1.56
	長野	9,874.55	175.55	8,761.89	937.11	1.61	6.59	1.52	1.55
岐阜県	岐阜	12,915.98	185.79	11,177.63	1,552.56	1.75	6.43	1.73	1.36
	静岡	11,298.57	149.31	10,099.09	1,050.16	1.67	6.94	1.61	1.48
	愛知	12,802.93	176.07	11,106.85	1,520.02	1.73	6.39	1.71	1.35
	三重	10,696.59	147.97	9,422.22	1,126.41	1.66	6.92	1.61	1.40
	滋賀	11,079.31	188.17	9,778.89	1,112.25	1.61	6.65	1.53	1.49
京都市	京都	10,684.94	170.81	9,546.74	967.39	1.70	6.78	1.64	1.46
	大阪	11,453.03	183.72	10,077.65	1,191.65	1.76	6.48	1.70	1.50
	兵庫	11,306.02	168.46	9,952.20	1,185.37	1.72	6.66	1.67	1.45
	奈良	10,436.19	172.90	9,235.39	1,027.89	1.69	6.74	1.62	1.46
	和歌山	12,405.63	151.66	11,011.79	1,242.18	1.71	5.77	1.67	1.56
鳥取県	鳥取	11,931.74	205.48	10,801.04	925.22	1.80	6.40	1.73	1.53
	島根	12,063.92	211.33	10,904.57	948.02	1.82	6.16	1.76	1.53
	岡山	13,167.23	162.02	11,386.66	1,618.55	1.79	7.14	1.77	1.34
	広島	11,792.57	153.73	10,401.71	1,237.14	1.76	7.20	1.71	1.45
	山口	12,364.41	190.10	10,882.79	1,291.53	1.81	6.71	1.75	1.55
徳島県	徳島	13,624.27	196.58	11,799.49	1,628.20	1.78	6.22	1.75	1.43
	香川	13,756.23	215.81	11,987.31	1,553.11	1.79	6.01	1.75	1.46
	愛媛	13,359.44	204.17	11,717.89	1,437.39	1.84	6.48	1.80	1.47
	高知	12,272.06	183.34	10,985.11	1,103.61	1.76	7.13	1.69	1.60
	福岡	12,653.29	168.53	11,029.55	1,455.21	1.89	7.15	1.84	1.61
佐賀県	佐賀	12,488.28	188.29	11,157.32	1,142.67	1.94	6.87	1.88	1.75
	長崎	11,315.97	178.40	9,972.87	1,164.69	1.77	6.53	1.71	1.57
	熊本	12,678.05	199.77	11,359.99	1,118.30	1.83	6.71	1.76	1.70
	大分	11,971.12	186.12	10,646.01	1,138.99	1.78	6.69	1.71	1.64
	宮崎	11,951.37	151.14	10,682.14	1,118.09	1.81	7.39	1.73	1.77
鹿児島県	鹿児島	11,026.93	198.85	9,746.85	1,081.23	1.78	6.92	1.70	1.59
	沖縄	10,150.97	192.64	9,064.98	893.35	1.71	6.49	1.61	1.75

・医療費の諸率

義務教育				就学前			
診療1件当たり医療費				診療1日当たり医療費			
平均	入院	入院外(薬剤支給を含む)	歯科	平均	入院	入院外(薬剤支給を含む)	歯科
円	円	円	円	円	円	円	円
17,456	388,195	12,221	9,250	10,048	57,658	7,271	6,137
19,666	331,998	13,047	10,442	11,721	54,924	8,273	6,467
16,945	309,345	12,530	9,305	8,711	48,666	6,634	5,383
17,870	314,152	11,757	9,086	10,471	48,230	7,341	5,634
16,774	422,614	11,869	8,263	10,081	57,820	7,420	5,462
19,001	325,460	12,958	9,871	10,850	49,083	7,843	6,059
15,975	316,273	11,575	8,155	9,769	49,771	7,354	5,628
17,254	360,292	12,294	9,132	9,852	54,147	7,319	5,568
16,674	385,367	11,558	9,259	10,248	55,127	7,485	5,818
16,691	444,504	11,654	8,181	9,356	58,526	6,750	5,209
16,414	408,391	11,599	8,472	9,295	55,184	6,775	5,547
16,372	432,244	11,746	9,046	9,808	59,789	7,280	5,946
17,550	449,941	12,196	9,389	10,755	60,705	7,811	6,198
17,143	444,024	12,171	9,143	10,116	62,021	7,392	6,269
16,777	440,851	12,132	9,390	10,084	61,464	7,528	6,272
17,882	326,541	12,701	9,191	10,501	52,801	7,771	6,104
15,629	354,396	11,132	7,509	9,126	56,576	6,620	5,505
16,077	362,861	11,014	8,090	9,130	52,590	6,487	5,347
16,177	351,939	10,489	8,847	9,414	51,672	6,417	5,600
17,116	380,326	11,644	8,043	10,153	54,014	7,259	5,151
16,873	379,059	10,577	7,897	10,487	57,547	6,978	5,098
16,526	352,819	12,096	8,177	9,439	54,856	7,004	6,001
17,204	441,189	11,824	8,654	10,305	63,550	7,337	5,863
16,704	373,994	12,083	9,092	9,637	58,548	7,060	6,714
16,559	410,377	11,387	8,088	9,957	59,329	7,066	5,766
17,605	386,433	11,545	8,482	10,927	58,119	7,557	5,686
17,766	404,896	11,762	8,660	10,442	59,722	7,193	5,946
18,267	388,247	12,450	10,418	10,403	59,874	7,322	6,966
17,857	406,146	12,299	9,338	10,388	60,963	7,379	6,422
17,425	385,524	11,484	8,884	10,312	57,174	7,087	6,077
15,541	335,218	11,745	10,154	9,098	58,122	7,036	6,523
18,375	330,283	13,154	10,044	10,218	51,623	7,586	6,576
18,798	381,857	12,618	8,945	10,353	62,034	7,184	5,853
17,128	439,674	12,330	8,588	9,583	61,582	6,947	6,410
17,937	408,493	13,156	9,606	10,214	56,729	7,685	6,612
18,622	381,381	13,301	10,063	10,305	56,876	7,590	6,506
17,377	363,590	12,807	8,699	9,762	58,409	7,298	6,103
16,947	341,550	12,126	9,055	9,484	56,860	6,915	6,213
17,521	369,267	12,568	7,941	9,525	56,974	6,968	5,388
17,065	385,478	11,712	9,146	9,704	54,057	6,950	5,731
18,541	444,954	13,117	10,265	9,823	62,227	7,113	6,394
18,149	393,000	12,633	10,244	9,360	57,181	6,735	5,870
17,070	358,087	11,898	9,120	9,628	54,819	6,949	5,827
17,329	344,542	12,380	9,145	9,446	51,328	7,028	5,365
17,531	337,924	12,690	10,424	9,842	50,534	7,418	6,359
17,899	409,553	13,118	10,637	9,915	55,412	7,581	6,018
17,519	345,162	11,848	8,385	9,827	49,901	6,972	5,267
19,082	385,377	12,246	9,465	11,138	59,338	7,614	5,420

第7表(続) 保険給付費

協会管掌健康保険(被扶養者分(義務教育就学前))(再掲)

都道府県別	(再掲) 義務教育就学前							
	1人当たり医療費				1人当たり医療費の伸び率			
	合計	入院	入院外(薬剤 支給を含む)	歯科	合計	入院	入院外(薬剤 支給を含む)	歯科
	円	円	円	円	%	%	%	%
総数	207,538	68,052	128,045	11,441	△ 0.36	1.23	△ 1.45	2.83
北海道	217,298	79,431	125,152	12,714	△ 5.05	△ 6.41	△ 4.73	0.69
	205,279	59,371	135,842	10,065	△ 1.84	△ 1.99	△ 1.81	△ 1.41
	196,548	73,043	113,057	10,448	2.80	6.05	0.89	1.88
	205,374	66,722	127,682	10,970	3.40	8.49	1.06	1.83
	229,304	80,087	136,532	12,685	△ 0.60	4.96	△ 3.69	0.51
山形県	203,023	62,995	128,640	11,388	△ 0.26	△ 0.03	△ 0.37	△ 0.27
	217,909	69,178	136,647	12,084	3.55	10.84	0.33	2.14
	184,691	61,121	113,008	10,561	0.55	3.36	△ 0.90	0.43
	205,519	68,049	127,479	9,991	0.55	3.64	△ 0.87	△ 1.45
	212,107	68,543	131,719	11,845	2.57	7.93	0.06	1.68
埼玉県	193,004	59,566	121,976	11,461	0.21	0.04	△ 0.02	3.63
	197,904	65,504	121,207	11,193	△ 0.03	△ 0.92	0.07	4.42
	211,598	67,035	133,021	11,542	0.92	3.02	△ 0.41	4.60
	201,218	60,776	128,851	11,591	△ 1.23	△ 3.22	△ 0.62	2.80
	197,864	63,098	126,096	8,670	△ 2.46	△ 3.67	△ 2.02	0.25
富山県	194,699	62,872	121,726	10,101	1.56	9.43	△ 2.19	3.01
	173,990	59,197	107,586	7,206	△ 3.26	△ 3.40	△ 3.43	0.42
	180,448	66,942	105,434	8,072	3.84	14.50	△ 1.89	2.88
	216,424	76,372	129,225	10,827	4.20	14.40	△ 0.45	△ 2.66
	166,616	66,545	92,671	7,400	0.45	3.20	△ 1.22	△ 2.27
岐阜県	213,446	65,550	135,200	12,696	1.02	8.50	△ 2.17	0.17
	194,378	65,875	119,414	9,089	△ 0.52	△ 1.54	△ 0.22	3.10
	213,865	65,847	134,199	13,819	0.51	3.03	△ 1.16	5.60
	177,125	60,721	107,293	9,110	3.47	13.65	△ 1.45	2.59
	195,048	72,714	112,900	9,435	0.21	4.40	△ 2.28	△ 0.26
東京都	189,825	69,159	112,288	8,377	△ 1.21	△ 2.67	△ 0.57	2.73
	209,213	71,329	125,469	12,415	△ 0.63	△ 0.04	△ 1.37	3.65
	201,894	68,420	122,405	11,068	1.29	5.04	△ 0.95	4.35
	181,849	66,657	106,059	9,132	2.06	7.42	△ 0.78	△ 1.07
	192,792	50,840	129,338	12,613	△ 1.83	△ 4.99	△ 1.35	7.27
神奈川県	219,241	67,866	142,082	9,293	△ 2.14	△ 5.96	△ 0.66	5.21
	226,773	80,698	137,595	8,480	△ 1.14	2.73	△ 3.48	2.55
	225,534	71,236	140,399	13,900	0.22	4.41	△ 2.10	3.77
	211,528	62,798	136,847	11,884	0.45	4.02	△ 1.33	3.09
	230,247	72,501	144,749	12,996	△ 0.63	0.25	△ 1.35	2.68
徳島県	236,754	71,474	151,116	14,163	1.80	4.38	0.73	0.61
	233,130	73,711	145,355	14,064	△ 0.30	△ 1.67	△ 0.16	5.88
	234,076	75,393	147,268	11,414	△ 1.06	△ 0.67	△ 1.55	2.84
	209,427	70,675	128,659	10,093	△ 2.62	△ 3.28	△ 2.48	0.32
	234,603	74,986	144,679	14,937	△ 3.53	△ 2.69	△ 4.45	1.57
香川県	226,652	73,998	140,949	11,705	△ 0.35	△ 0.98	△ 1.07	14.43
	193,167	63,883	118,662	10,622	1.17	4.95	△ 0.61	△ 0.43
	219,698	68,828	140,642	10,227	△ 1.53	△ 0.67	△ 2.35	4.49
	209,864	62,895	135,095	11,873	△ 1.48	△ 1.79	△ 1.57	1.25
	213,920	61,899	140,127	11,893	2.75	13.85	△ 1.71	5.51
鹿児島県	193,180	68,636	115,477	9,066	△ 3.50	△ 6.46	△ 2.01	1.27
	193,702	74,239	111,008	8,456	△ 3.92	△ 5.31	△ 3.32	0.77

協会管掌健康保険

(都道府県編)

・医療費の諸率

(高齢受給者分(一般))

高 齢 受 給 者 分 (一 般)							
1000 人 当 た り 診 療 件 数				診 療 1 件 当 た り 日 数			
合 計	入 院	入 院 外	歯 科	平 均	入 院	入 院 外	歯 科
16,634.49	366.86	13,932.32	2,335.31	2.12	13.78	1.80	2.21
15,113.98	409.40	12,833.96	1,870.61	2.04	13.70	1.61	2.47
16,453.01	333.51	14,778.23	1,341.27	2.09	14.28	1.78	2.49
16,597.11	349.48	14,336.00	1,911.63	1.94	14.28	1.61	2.12
17,671.79	392.65	14,935.75	2,343.39	2.00	13.55	1.68	2.05
16,158.26	349.19	14,170.21	1,638.87	1.94	14.58	1.59	2.31
17,551.48	349.56	15,013.65	2,188.26	1.93	13.45	1.65	2.01
16,479.48	357.45	14,144.62	1,977.41	1.97	14.33	1.61	2.25
15,088.48	304.98	12,719.83	2,063.67	1.95	13.13	1.64	2.19
16,346.57	335.72	13,866.83	2,144.03	2.02	14.06	1.71	2.15
16,049.01	361.71	13,530.00	2,157.30	2.07	14.39	1.70	2.34
15,865.47	311.41	13,155.46	2,398.61	2.06	13.26	1.77	2.18
15,269.32	304.12	12,650.21	2,314.99	2.01	12.40	1.74	2.15
16,305.59	308.81	13,374.55	2,622.23	2.06	12.89	1.79	2.17
16,451.75	329.49	13,650.10	2,472.16	2.04	12.79	1.76	2.16
16,423.66	312.16	13,791.70	2,319.80	1.93	14.55	1.59	2.21
14,824.85	342.37	12,505.98	1,976.50	2.02	14.00	1.65	2.23
15,129.83	441.79	12,845.41	1,842.63	2.16	14.30	1.72	2.29
15,686.60	463.24	13,299.24	1,924.11	2.32	14.33	1.91	2.26
15,862.75	373.66	13,477.51	2,011.58	2.09	14.73	1.72	2.26
15,647.13	315.02	13,179.05	2,153.05	1.91	13.17	1.60	2.17
16,800.86	380.48	13,847.29	2,573.09	2.13	13.94	1.83	2.01
16,395.74	305.93	13,822.85	2,266.96	2.00	13.26	1.72	2.15
17,108.92	301.75	14,010.86	2,796.31	2.04	12.20	1.82	2.04
17,344.00	369.93	14,579.62	2,394.45	2.07	13.48	1.79	2.03
15,829.25	375.97	13,132.50	2,320.78	2.12	13.42	1.80	2.10
16,302.16	360.12	13,442.90	2,499.14	2.18	13.50	1.89	2.13
17,319.84	380.33	14,193.43	2,746.08	2.27	13.77	1.97	2.23
17,706.97	365.27	14,825.68	2,516.01	2.15	13.80	1.86	2.14
16,944.04	344.59	14,061.61	2,537.84	2.06	12.96	1.78	2.14
17,570.33	393.75	14,993.41	2,183.17	2.18	14.45	1.85	2.23
16,117.42	419.52	13,535.22	2,162.68	2.09	14.50	1.70	2.15
16,121.22	409.79	13,687.54	2,023.89	2.08	14.40	1.71	2.12
16,970.05	427.46	13,901.46	2,641.12	2.15	12.96	1.83	2.08
17,508.26	377.92	14,609.19	2,521.14	2.29	13.67	2.01	2.21
17,251.16	395.29	14,671.14	2,184.73	2.20	14.53	1.86	2.29
17,600.44	397.26	14,923.98	2,279.20	2.16	14.14	1.83	2.27
17,067.35	449.91	14,370.05	2,247.40	2.39	15.38	2.00	2.28
17,073.08	430.65	14,448.38	2,194.05	2.29	14.67	1.93	2.21
16,074.38	430.50	13,552.64	2,091.24	2.22	15.10	1.82	2.19
17,797.66	403.59	14,910.45	2,483.63	2.31	13.85	1.96	2.54
18,101.12	562.59	15,239.09	2,299.44	2.55	15.99	2.08	2.39
18,613.87	507.45	15,767.15	2,339.27	2.36	15.56	1.96	2.14
17,588.91	452.58	14,986.23	2,150.09	2.30	15.43	1.89	2.35
16,252.46	473.51	13,988.12	1,790.84	2.25	13.96	1.82	2.49
16,171.95	445.29	13,887.92	1,838.75	2.22	15.08	1.77	2.50
17,109.49	472.84	14,640.60	1,996.05	2.27	14.39	1.86	2.40
15,476.10	426.67	13,438.91	1,610.52	2.07	14.61	1.64	2.36

第7表(続) 保険給付費

協会管掌健康保険(高齢受給者分(一般))

都道府県別	高 齢 受 給 者								
	診 療 1 件 当 た り 医 療 費				診 療 1 日 当 た り 医 療 費				
	平 均	入 院	入院外(薬剤 支給を含む)	歯 科	平 均	入 院	入院外(薬剤 支給を含む)	歯 科	
	円	円	円	円	円	円	円	円	
総 数	33,162	559,179	22,380	14,851	15,647	40,585	12,452	6,723	
北 海 道	青森	38,033	579,262	23,613	18,510	18,616	42,287	14,673	7,499
	岩手	30,850	522,904	20,937	17,722	14,739	36,616	11,746	7,131
	宮城	30,564	506,867	20,834	16,454	15,792	35,507	12,945	7,748
	秋田	32,172	530,615	21,910	14,064	16,114	39,164	13,004	6,871
	山形	33,370	540,220	22,701	17,630	17,186	37,044	14,294	7,647
山 福 茨 栃 群	福島	29,747	542,808	20,087	14,065	15,442	40,351	12,206	6,994
	茨城	31,864	536,672	21,385	15,569	16,206	37,447	13,248	6,923
	栃木	32,929	557,678	23,351	14,413	16,900	42,481	14,234	6,569
	群馬	31,544	553,830	21,675	13,591	15,640	39,401	12,711	6,331
	山馬	32,642	547,978	21,775	14,394	15,747	38,067	12,808	6,140
埼 千 東 奈 新	千葉	32,503	577,749	23,056	13,530	15,806	43,571	13,033	6,214
	東京	32,452	559,617	23,117	14,210	16,121	45,140	13,291	6,624
	京川	32,204	594,336	22,845	13,744	15,659	46,118	12,798	6,345
	新潟	32,609	571,633	22,897	14,395	15,957	44,682	12,984	6,672
	新潟	30,315	531,544	21,507	15,239	15,743	36,527	13,507	6,900
富 石 福 山 長	山梨	31,437	525,186	20,575	14,641	15,598	37,506	12,438	6,580
	山梨	38,466	556,195	23,913	15,789	17,825	38,906	13,891	6,892
	山梨	37,375	535,786	23,192	15,410	16,115	37,390	12,147	6,813
	山梨	34,667	527,165	23,881	15,449	16,576	35,786	13,921	6,829
	山梨	32,736	587,858	22,527	14,006	17,137	44,620	14,095	6,448
岐 静 愛 三 滋	岐阜	33,535	562,501	22,800	13,089	15,745	40,339	12,474	6,517
	静岡	31,680	596,304	22,193	13,328	15,866	44,975	12,887	6,194
	愛知	29,682	571,598	21,245	13,475	14,584	46,835	11,704	6,606
	三重	31,963	544,186	22,067	13,084	15,408	40,358	12,309	6,455
	滋賀	35,744	581,960	24,086	13,222	16,868	43,373	13,384	6,309
京 大 兵 奈 和	大阪	34,936	613,443	23,303	14,151	16,020	45,433	12,350	6,643
	兵庫	34,273	584,567	23,116	15,724	15,117	42,440	11,760	7,046
	奈良	32,232	558,517	22,175	15,091	14,990	40,461	11,891	7,050
	和歌山	32,760	598,669	22,324	13,743	15,895	46,208	12,546	6,415
	和歌山	33,567	585,909	21,728	15,261	15,423	40,553	11,772	6,831
鳥 島 岡 広 山	鳥取	35,433	567,398	22,204	15,029	16,935	39,119	13,071	6,998
	島根	35,251	545,836	22,941	15,121	16,944	37,917	13,446	7,139
	岡山	35,265	538,357	23,644	15,004	16,404	41,552	12,912	7,223
	広島	33,477	542,508	23,348	15,865	14,615	39,685	11,615	7,178
	山口	33,109	580,654	20,944	15,726	15,035	39,970	11,277	6,873
徳 香 愛 高 福	徳島	32,154	536,705	21,217	15,823	14,863	37,959	11,606	6,966
	香川	36,830	563,213	23,506	16,648	15,426	36,629	11,767	7,302
	愛媛	33,899	514,761	22,551	14,252	14,808	35,081	11,670	6,450
	高知	37,130	571,072	23,529	15,355	16,716	37,830	12,946	7,020
	福岡	32,320	550,690	20,988	16,119	14,015	39,761	10,735	6,353
佐 長 熊 大 宮	佐賀	36,934	525,221	22,115	15,684	14,495	32,848	10,652	6,570
	長崎	33,790	511,418	21,335	14,130	14,335	32,869	10,861	6,602
	熊本	32,296	482,335	21,296	14,237	14,059	31,267	11,249	6,058
	大分	36,780	509,834	23,318	16,855	16,376	36,508	12,822	6,783
	宮崎	34,200	504,280	21,386	17,142	15,413	33,434	12,089	6,852
鹿 児 島	鹿儿岛	34,372	505,929	21,815	14,770	15,123	35,163	11,704	6,149
	沖縄	37,327	580,150	22,626	16,195	17,998	39,722	13,781	6,863

・医療費の諸率

分 (一 般)				分 (一 般)			
1 人 当 た り 医 療 費				1 人 当 た り 医 療 費 の 伸 び 率			
合 計	入 院	入院外 (薬剤 支給を含む)	歯 科	合 計	入 院	入院外 (薬剤 支給を含む)	歯 科
円	円	円	円	%	%	%	%
551,634	205,142	311,810	34,681	△ 0.15	1.23	△ 1.19	1.36
574,826	237,152	303,049	34,625	0.17	0.98	△ 0.69	2.21
507,572	174,392	309,411	23,770	△ 1.99	△ 5.34	△ 0.21	0.86
507,268	177,138	298,676	31,454	0.62	4.64	△ 1.90	3.52
568,542	208,348	327,237	32,957	3.72	6.77	1.90	3.48
539,208	188,637	321,678	28,894	△ 4.05	△ 8.33	△ 2.07	4.39
522,109	189,747	301,584	30,779	1.87	5.80	△ 0.93	7.05
525,104	191,835	302,483	30,785	0.98	3.05	0.25	△ 4.22
496,846	170,079	297,023	29,744	△ 1.34	△ 4.56	0.08	4.04
515,630	185,930	300,561	29,139	△ 0.59	0.17	△ 0.83	△ 2.84
523,873	198,206	294,614	31,053	△ 3.37	△ 6.08	△ 2.34	5.66
515,680	179,917	303,309	32,454	△ 3.34	△ 5.48	△ 2.16	△ 2.15
495,521	170,190	292,434	32,897	1.02	2.08	0.23	2.79
525,111	183,535	305,536	36,039	△ 0.02	0.83	△ 0.59	0.52
536,476	188,349	312,541	35,586	△ 0.70	△ 0.13	△ 1.58	4.33
497,891	165,926	296,612	35,352	△ 2.23	△ 4.80	△ 1.42	3.89
466,051	179,807	257,306	28,938	△ 1.02	△ 0.48	△ 1.65	1.34
581,990	245,719	307,178	29,093	1.08	4.33	△ 0.83	△ 4.56
586,290	248,199	308,440	29,651	△ 0.49	△ 0.76	△ 0.84	5.81
549,919	196,981	321,861	31,077	1.69	0.71	2.13	3.51
512,223	185,189	296,879	30,155	△ 1.70	△ 3.91	△ 0.46	0.15
563,412	214,022	315,712	33,678	0.41	5.69	△ 3.15	3.09
519,412	182,429	306,770	30,214	2.28	10.92	△ 2.38	3.72
507,824	172,480	297,664	37,680	△ 0.01	0.64	△ 0.55	1.34
554,365	201,310	321,725	31,330	△ 1.58	△ 1.64	△ 1.82	1.24
565,796	218,800	316,311	30,684	0.28	△ 2.86	2.62	△ 0.12
569,536	220,912	313,258	35,366	△ 0.24	△ 0.80	△ 0.14	2.50
593,597	222,329	328,089	43,179	△ 0.08	4.45	△ 2.82	△ 0.97
570,734	204,011	328,753	37,970	△ 0.77	0.93	△ 1.92	0.32
555,083	206,297	313,907	34,879	3.18	12.07	△ 1.79	1.84
589,788	230,699	325,773	33,316	△ 4.37	△ 4.46	△ 5.10	4.10
571,082	238,036	300,542	32,504	△ 1.64	△ 0.18	△ 3.06	1.25
568,289	223,679	314,006	30,604	1.97	4.93	0.02	1.31
598,444	230,127	328,690	39,628	0.17	1.83	△ 1.47	4.71
586,127	205,026	341,102	39,999	△ 2.15	△ 3.52	△ 1.71	1.40
571,160	229,525	307,279	34,356	2.07	6.38	△ 1.20	4.61
565,920	213,211	316,644	36,065	0.98	4.13	△ 0.81	△ 1.00
628,590	253,392	337,782	37,416	△ 1.69	△ 0.59	△ 2.16	△ 4.74
578,768	221,680	325,818	31,269	△ 3.78	△ 7.68	△ 1.60	3.24
596,844	245,847	318,886	32,110	2.53	8.50	△ 1.61	2.13
575,221	222,251	312,935	40,035	△ 1.32	△ 1.85	△ 0.96	△ 1.17
668,555	295,486	337,006	36,063	5.95	17.57	△ 1.98	0.50
628,960	259,518	336,388	33,054	1.84	11.04	△ 3.94	△ 1.87
568,060	218,297	319,153	30,610	△ 0.61	△ 1.06	△ 0.35	△ 0.03
597,765	241,411	326,169	30,185	4.01	9.39	0.44	3.06
553,083	224,550	297,014	31,519	△ 0.26	0.36	△ 0.62	△ 1.21
588,085	239,223	319,380	29,481	5.29	10.67	1.61	5.00
577,682	247,535	304,064	26,082	1.72	3.22	0.54	1.58

第7表(続) 保険給付費

協会管掌健康保険(高齢受給者分(一定以上所得者))

都道府県別	高齢受給者分(一定以上所得者)								
	1000人当たり診療件数				診療1件当たり日数				
	合計	入院	入院外	歯科	平均	入院	入院外	歯科	
総数	17,398.38	343.07	14,154.10	2,901.22	1.92	10.97	1.67	2.06	
北海道	北青森	16,352.25	400.32	13,569.27	2,382.66	1.91	11.90	1.55	2.29
	岩手	18,213.54	358.39	15,625.68	2,229.47	2.05	11.64	1.79	2.30
	宮城	17,539.78	301.09	14,487.95	2,750.74	1.71	8.69	1.51	1.98
	秋田	17,596.80	337.33	14,444.32	2,815.15	1.80	10.73	1.56	1.93
	山形	17,620.77	297.33	14,750.74	2,572.70	1.75	10.17	1.53	2.04
福島県	福島	18,369.22	315.58	15,109.21	2,944.42	1.76	10.63	1.56	1.86
	茨城	16,298.93	323.18	13,486.07	2,489.68	1.90	11.21	1.64	2.14
	栃木	16,242.90	305.81	13,269.29	2,667.80	1.82	11.02	1.56	2.07
	群馬	17,981.33	328.29	14,809.58	2,843.45	1.94	10.95	1.72	2.06
	山梨	16,698.95	328.85	13,618.96	2,751.14	1.90	11.24	1.62	2.19
東京都	埼玉	16,588.88	307.12	13,425.46	2,856.30	1.89	10.90	1.65	2.03
	千葉	16,289.89	293.21	13,096.11	2,900.57	1.83	10.73	1.59	1.99
	東京	16,853.90	293.35	13,460.48	3,100.06	1.84	10.25	1.62	2.04
	神奈川	16,313.95	307.02	13,286.78	2,720.15	1.83	10.10	1.60	2.04
	新潟	17,373.72	287.48	14,013.60	3,072.64	1.75	11.16	1.51	1.95
富山県	富山	15,876.44	336.80	13,124.11	2,415.53	1.85	10.22	1.60	2.03
	石川	16,731.31	428.40	13,907.16	2,395.75	2.02	11.92	1.69	2.18
	福井	16,338.65	389.37	13,578.73	2,370.55	1.99	10.31	1.72	2.16
	山梨	16,194.91	268.83	13,530.95	2,395.14	1.84	10.84	1.60	2.19
	長野	15,825.59	300.22	13,109.00	2,416.38	1.77	10.12	1.52	2.08
岐阜県	岐阜	18,061.44	326.60	14,428.78	3,306.06	1.86	11.07	1.66	1.86
	静岡	16,616.40	276.90	13,877.35	2,462.15	1.80	10.49	1.58	2.06
	愛知	17,951.43	301.83	14,385.48	3,264.12	1.91	10.21	1.72	1.95
	三重	17,260.42	335.35	14,152.57	2,772.51	1.82	9.36	1.63	1.87
	滋賀	16,389.30	315.26	13,199.43	2,874.61	1.86	9.44	1.65	2.00
大阪府	大阪	17,291.02	356.76	13,989.24	2,945.01	1.97	11.16	1.73	2.01
	兵庫	17,724.03	361.32	14,254.33	3,108.37	2.01	11.31	1.75	2.09
	奈良	18,510.17	369.40	15,112.14	3,028.63	1.94	10.69	1.71	2.02
	和歌山	18,148.84	370.76	14,665.78	3,112.29	1.90	10.96	1.64	2.01
	鳥取	19,922.61	356.95	16,786.94	2,778.72	1.93	11.98	1.68	2.14
徳島県	徳島	16,993.07	322.88	13,561.17	3,109.02	1.85	10.48	1.61	2.00
	島根	17,725.52	399.45	14,684.06	2,642.01	1.91	11.66	1.63	1.99
	岡山	17,823.29	422.76	14,250.50	3,150.03	2.05	11.29	1.79	1.95
	広島	19,231.99	414.48	15,551.30	3,266.21	2.12	11.95	1.87	2.06
	山口	18,375.65	425.83	15,404.81	2,545.02	2.02	12.03	1.73	2.11
香川県	香川	18,501.60	359.29	14,991.42	3,150.88	1.99	9.74	1.77	2.13
	愛媛	17,026.23	326.05	14,019.02	2,681.16	2.02	11.45	1.79	2.07
	高知	18,025.58	400.46	14,825.84	2,799.28	2.12	12.33	1.86	2.04
	福岡	16,848.73	415.81	14,029.61	2,403.30	2.01	12.11	1.71	2.03
	佐賀	18,926.80	403.36	15,352.55	3,170.89	2.04	11.92	1.74	2.26
長崎県	長崎	19,422.34	357.40	15,848.31	3,216.62	2.13	10.98	1.91	2.22
	熊本	19,887.44	562.81	15,961.71	3,362.92	2.10	11.38	1.80	2.00
	大分	18,586.22	423.01	15,348.53	2,814.68	2.00	12.29	1.69	2.12
	宮崎	16,926.51	473.11	14,276.84	2,176.56	2.02	9.90	1.71	2.30
	鹿児島	17,943.61	331.01	15,209.08	2,403.52	1.96	10.75	1.72	2.26
沖縄県	鹿	19,187.85	480.92	15,876.20	2,830.73	2.10	12.10	1.82	1.99
	沖	17,762.49	440.87	14,851.56	2,470.06	1.85	12.24	1.49	2.14

・医療費の諸率

一 定 以 上				所 得 者			
診 療 1 件 当 た り 医 療 費				診 療 1 日 当 た り 医 療 費			
平 均	入 院	入院外(薬剤 支給を含む)	歯 科	平 均	入 院	入院外(薬剤 支給を含む)	歯 科
円	円	円	円	円	円	円	円
31,947	565,609	22,981	12,585	16,648	51,556	13,749	6,120
37,686	599,276	24,921	16,025	19,735	50,346	16,101	6,996
33,048	550,268	23,796	14,747	16,123	47,267	13,267	6,402
28,124	449,941	22,171	13,306	16,439	51,759	14,645	6,708
31,864	546,746	23,672	12,198	17,739	50,948	15,152	6,333
30,494	522,592	23,479	13,841	17,458	51,367	15,395	6,775
28,473	495,149	22,039	11,469	16,145	46,600	14,123	6,182
34,107	600,194	24,283	13,838	17,912	53,537	14,836	6,454
31,209	572,110	22,612	11,965	17,115	51,921	14,468	5,793
30,312	560,238	22,220	11,273	15,611	51,177	12,917	5,485
30,281	539,907	21,551	12,578	15,911	48,038	13,304	5,746
32,341	588,491	24,015	11,678	17,126	53,980	14,541	5,745
31,559	568,830	23,743	12,533	17,261	53,021	14,912	6,285
30,269	567,470	22,787	11,919	16,407	55,351	14,094	5,844
32,578	586,085	23,896	12,510	17,800	58,004	14,970	6,135
28,070	519,592	21,457	12,242	16,074	46,544	14,219	6,286
29,347	479,537	20,887	12,538	15,865	46,903	13,041	6,175
37,937	640,107	23,692	12,951	18,799	53,700	14,056	5,947
33,474	470,513	24,448	13,390	16,851	45,633	14,228	6,213
29,053	530,615	21,816	13,647	15,787	48,942	13,635	6,238
32,186	586,728	23,255	11,736	18,199	58,004	15,302	5,638
30,134	534,272	23,044	11,279	16,175	48,271	13,915	6,073
30,746	563,491	23,456	11,916	17,054	53,728	14,806	5,789
28,725	557,351	21,453	11,896	15,063	54,607	12,445	6,111
29,736	495,575	22,360	11,042	16,379	52,964	13,757	5,894
33,914	668,002	23,654	11,484	18,233	70,790	14,349	5,741
33,452	600,445	23,453	12,262	16,978	53,795	13,571	6,110
32,997	579,950	23,340	13,704	16,450	51,265	13,321	6,564
31,145	534,747	22,439	13,159	16,036	50,044	13,104	6,507
32,951	528,152	24,787	12,429	17,376	48,187	15,090	6,176
31,712	623,832	22,231	12,927	16,424	52,074	13,218	6,030
31,163	649,439	20,904	11,700	16,858	61,943	13,000	5,847
37,371	609,034	26,395	11,946	19,532	52,229	16,157	5,992
35,960	577,285	24,990	12,939	17,575	51,131	13,941	6,627
34,911	631,383	23,483	13,628	16,500	52,827	12,584	6,628
33,519	569,615	22,134	12,727	16,597	47,351	12,813	6,024
28,746	503,493	20,632	13,216	14,443	51,715	11,627	6,193
32,121	582,027	22,795	14,011	15,880	50,815	12,702	6,773
31,389	511,425	22,098	11,927	14,786	41,472	11,857	5,860
35,849	619,753	22,612	12,091	17,815	51,158	13,224	5,957
32,124	571,301	21,977	12,667	15,718	47,927	12,635	5,603
29,275	469,662	22,901	11,751	13,742	42,787	11,971	5,297
36,163	556,287	22,926	11,946	17,193	48,886	12,751	5,971
31,711	497,922	22,640	11,109	15,854	40,519	13,367	5,229
33,667	467,902	22,352	13,499	16,696	47,252	13,053	5,878
30,360	565,501	21,235	14,405	15,473	52,594	12,316	6,380
35,434	548,513	24,260	10,941	16,877	45,318	13,353	5,509
33,258	559,992	21,071	12,523	17,993	45,767	14,126	5,853

第7表(続) 保険給付費

協会管掌健康保険(高齢受給者分(一定以上所得者))

都道府県別		高 齢 受 給 者 分 (一 定 以 上 所 得 者)							
		1 人 当 た り 医 療 費				1 人 当 た り 医 療 費 の 伸 び 率			
		合 計	入 院	入院外(薬剤 支給を含む)	歯 科	合 計	入 院	入院外(薬剤 支給を含む)	歯 科
	円	円	円	円	%	%	%	%	
総	数	555,833	194,041	325,279	36,513	△ 1.97	△ 1.33	△ 2.47	△ 0.82
北海道	北	616,244	239,903	338,159	38,183	2.22	7.74	△ 1.20	0.71
	青	601,914	197,209	371,827	32,878	△ 10.96	△ 24.63	△ 2.82	3.42
	岩	493,286	135,472	321,212	36,602	△ 14.19	△ 36.80	△ 1.28	4.18
	手	560,704	184,434	341,930	34,339	2.66	△ 0.09	4.49	0.10
	宮	537,330	155,382	346,339	35,609	△ 8.29	△ 11.46	△ 7.50	△ 0.93
山形	山	523,030	156,262	332,999	33,769	2.25	12.44	△ 1.80	0.99
	福	555,908	193,970	327,485	34,452	6.04	27.65	△ 2.34	△ 6.81
	茨	506,918	174,954	300,044	31,920	△ 5.64	6.49	△ 11.46	△ 6.13
	栃	545,044	183,921	329,067	32,055	2.33	10.61	△ 0.71	△ 8.18
	群	505,653	177,549	293,500	34,604	△ 7.08	△ 10.23	△ 5.91	0.43
埼玉県	埼	536,497	180,736	322,406	33,355	△ 5.06	△ 14.78	0.85	0.20
	千	514,085	166,786	310,945	36,354	△ 4.95	△ 6.90	△ 4.69	2.41
	東	510,147	166,470	306,729	36,949	△ 5.30	△ 9.20	△ 3.34	△ 2.96
	奈	531,468	179,939	317,502	34,028	△ 1.88	△ 2.21	△ 2.26	3.72
	新	487,683	149,373	300,696	37,614	△ 4.50	△ 14.22	0.93	△ 2.56
富山県	富	465,921	161,506	274,128	30,287	△ 11.17	△ 21.64	△ 4.12	△ 6.79
	石	634,742	274,224	329,490	31,028	6.47	26.43	△ 5.47	0.97
	福	546,924	183,202	331,979	31,743	△ 0.03	2.90	△ 2.81	15.43
	山	470,518	142,644	295,189	32,685	1.43	20.73	△ 6.53	9.13
	長	509,358	176,145	304,854	28,359	4.86	16.70	△ 0.22	△ 3.21
岐阜県	岐	544,270	174,491	332,492	37,288	△ 9.15	△ 18.96	△ 4.40	3.69
	静	510,882	156,030	325,512	29,340	△ 6.29	△ 4.34	△ 7.83	1.46
	愛	515,658	168,224	308,605	38,829	△ 1.87	0.08	△ 3.12	△ 0.10
	三	513,250	166,190	316,447	30,613	△ 5.42	△ 12.13	△ 1.78	△ 2.25
	滋	555,830	210,595	312,223	33,012	△ 3.20	△ 1.24	△ 4.84	0.48
京都府	京	578,413	214,217	328,084	36,112	△ 2.31	△ 0.58	△ 3.93	2.80
	大	584,838	209,550	332,692	42,596	1.57	5.49	△ 0.18	△ 2.93
	兵	576,491	197,535	339,103	39,853	△ 3.85	△ 3.50	△ 4.55	0.68
	奈	598,018	195,820	363,516	38,683	△ 2.38	△ 6.27	△ 0.89	4.72
	和	631,792	222,678	373,194	35,920	5.59	16.15	1.22	△ 5.31
鳥取県	鳥	529,553	209,694	283,483	36,377	△ 4.84	△ 14.60	3.71	△ 3.35
	島	662,423	243,282	387,580	31,562	14.08	25.05	9.63	△ 3.10
	岡	640,930	244,053	356,119	40,758	0.06	3.30	△ 2.52	4.54
	広	671,399	261,696	365,190	44,513	3.16	19.64	△ 5.38	△ 3.51
	山	615,925	242,558	340,978	32,390	10.66	18.23	7.07	△ 1.77
徳島県	徳	531,847	180,902	309,303	41,642	2.68	6.57	1.46	△ 3.95
	香	546,897	189,772	319,559	37,567	△ 5.54	△ 4.51	△ 6.58	△ 1.60
	媛	565,808	204,805	327,617	33,387	2.73	5.91	1.10	0.05
	愛	604,003	257,702	317,241	29,059	0.18	△ 2.00	3.40	△ 12.29
	高	608,003	230,439	337,399	40,164	△ 1.77	5.12	△ 5.56	△ 5.46
佐賀県	佐	568,595	167,858	362,939	37,798	△ 5.74	△ 28.27	11.50	△ 13.54
	長	719,188	313,083	365,932	40,173	14.98	36.36	0.39	28.02
	熊	589,395	210,628	347,498	31,268	△ 2.06	△ 10.15	3.44	△ 0.61
	本	569,867	221,368	319,118	29,380	△ 15.15	△ 27.64	△ 5.28	2.04
	分	544,774	187,189	322,963	34,622	△ 5.72	△ 8.30	△ 4.95	2.11
鹿児島県	鹿	679,908	263,789	385,149	30,971	0.31	△ 1.12	1.94	△ 6.82
	沖	590,753	246,884	312,936	30,933	△ 1.58	△ 2.41	△ 2.09	11.88

協会管掌健康保険

(都道府県編)

・医療費の諸率

(被保険者分)

被		保 険 者 分				者 分			
薬 剤 支 給		高 額 療 養 費		そ の 他		傷 病 手 当 金			
1000 人 当 たり 件 数	1 件 当 たり 医 療 費	1000 人 当 たり 件 数	1 件 当 たり 金 額	1000 人 当 たり 件 数	1 件 当 たり 金 額	1000 人 当 たり 件 数	1 件 当 たり 日 数	1 件 当 たり 金 額	1 人 当 たり 金 額
	円		円		円			円	円
3,006.70	9,174	7.63	77,158	1.74	55,857	45.20	32.51	175,670	7,940
3,236.90	10,271	7.13	74,259	1.63	58,786	41.65	29.95	147,842	6,158
3,459.90	8,945	6.12	57,985	1.65	48,023	40.32	32.80	145,490	5,866
3,307.34	9,335	6.15	55,250	1.59	57,908	39.50	32.87	145,759	5,758
3,484.78	9,203	7.27	64,435	1.33	57,261	43.45	30.43	146,880	6,381
3,575.77	9,416	5.18	66,014	1.18	56,100	48.61	30.27	133,291	6,479
3,146.71	8,635	5.19	74,059	4.93	48,534	38.39	32.67	150,168	5,765
3,228.55	9,427	5.36	71,544	0.83	50,523	41.99	32.96	157,249	6,603
3,035.95	9,587	8.09	82,584	1.31	50,417	46.02	32.08	181,719	8,362
2,765.70	9,032	8.92	69,993	1.86	55,401	46.94	31.66	170,598	8,007
2,406.16	9,405	7.35	67,504	1.63	42,182	48.53	30.46	164,938	8,004
3,021.71	9,343	8.31	90,881	1.46	56,064	38.77	34.65	199,198	7,723
3,100.18	9,403	7.99	82,884	1.90	55,100	46.44	33.27	189,502	8,801
3,363.73	8,957	8.65	92,455	1.21	67,609	43.40	33.39	206,701	8,972
3,624.98	9,133	9.24	106,221	1.38	56,832	44.11	32.21	194,345	8,573
3,256.45	8,684	3.75	54,061	1.80	63,365	47.36	32.06	163,882	7,762
2,299.35	9,739	7.70	76,826	2.84	62,926	37.31	33.27	175,273	6,539
2,303.80	10,979	8.36	59,174	1.76	49,183	37.87	34.14	176,766	6,694
1,777.39	10,860	7.61	55,497	1.94	39,263	44.83	32.61	161,981	7,262
3,158.82	9,526	10.18	79,583	1.46	67,831	36.38	33.55	181,342	6,597
2,794.13	9,384	6.67	64,992	1.35	50,679	45.57	32.56	166,849	7,603
2,704.50	9,433	7.97	94,600	1.57	50,272	44.62	31.05	167,353	7,467
3,149.14	8,975	8.81	72,073	2.50	54,371	47.33	30.58	170,907	8,089
2,602.36	9,331	7.91	88,382	2.18	67,201	43.55	31.79	186,300	8,113
2,708.13	8,968	9.06	66,044	2.48	52,026	46.17	33.22	178,239	8,229
2,679.92	9,604	7.93	79,624	1.70	47,929	51.52	30.93	172,773	8,900
2,258.01	10,490	7.48	68,419	1.50	51,605	46.60	34.33	192,154	8,954
2,607.22	9,586	6.60	82,262	1.57	64,849	45.38	33.16	192,707	8,744
3,102.82	9,192	7.99	77,005	1.57	57,874	44.19	32.84	187,484	8,285
2,405.80	9,184	10.12	71,019	3.78	51,416	45.76	33.37	183,184	8,382
2,106.23	9,358	8.98	76,243	2.65	51,318	46.88	33.12	176,043	8,253
2,776.26	9,100	5.50	48,519	1.20	49,410	47.31	32.96	156,742	7,415
2,998.61	9,074	6.18	67,412	5.45	55,870	44.60	32.62	156,668	6,988
2,665.76	8,735	9.65	74,917	3.36	49,995	46.03	33.44	177,946	8,191
3,291.18	8,996	8.22	68,406	1.98	47,817	47.99	33.03	180,968	8,685
3,454.83	8,943	8.86	72,772	1.30	51,870	41.49	32.95	168,955	7,010
2,460.84	9,244	6.59	59,890	1.75	35,363	39.46	37.84	188,363	7,432
2,854.06	9,720	6.31	63,178	1.35	45,316	39.02	36.57	188,309	7,347
2,295.25	9,064	8.13	76,131	2.57	57,958	48.76	32.19	162,655	7,931
2,795.05	9,783	6.04	68,958	1.50	47,049	49.47	33.53	160,302	7,931
3,362.47	8,355	7.34	77,697	1.38	50,646	55.87	30.78	158,057	8,831
3,797.08	8,127	7.54	53,048	1.38	44,421	53.03	31.98	150,458	7,979
3,330.38	8,542	7.18	54,254	1.37	45,472	51.02	31.88	150,924	7,700
3,052.45	8,342	8.48	60,793	1.78	53,900	45.88	33.16	159,236	7,305
3,185.15	9,084	7.55	55,316	1.36	49,692	40.55	34.86	168,438	6,831
3,372.59	7,994	8.32	65,133	1.00	51,597	55.71	31.78	144,478	8,049
3,292.31	7,923	8.58	53,915	2.12	43,256	47.17	35.42	164,208	7,745
2,855.31	8,461	3.63	47,073	0.87	47,685	52.22	30.62	139,193	7,269

第7表(続) 保険給付費

協会管掌健康保険(被扶養者分)

都道府県別	被		扶		養		者		分	
	薬 剂 支 給		高 額 療 養 費		(再掲)義務教育就学前		薬 剂 支 給			
	入 院		そ の 他		薬 剂 支 給					
	1000人当 たり件数	1件当た り医療費	1000人当 たり件数	1件当た り金額	1000人当 たり件数	1件当た り金額	1000人当 たり件数	1件当た り医療費	1000人当 たり件数	1件当た り医療費
総 数	3,719.91	7,545	8.96	72,263	1.60	50,778	6,765.96	5,213		
北海道	3,862.01	8,354	10.66	75,691	1.85	45,275	7,211.30	5,576		
青森	4,355.62	7,527	7.34	47,428	1.07	36,966	8,647.59	5,352		
岩手	4,025.89	7,622	10.18	44,322	1.76	54,081	7,213.02	4,995		
宮城	4,397.07	7,518	7.34	52,543	1.13	63,716	7,582.11	5,251		
秋田	4,479.76	8,589	5.37	66,161	0.87	53,777	8,273.73	5,818		
山形	4,174.91	7,362	13.62	76,858	5.38	38,410	7,707.91	5,044		
福島	4,194.62	7,834	6.30	54,243	0.87	46,212	7,534.31	5,561		
茨城	3,663.13	7,782	6.96	70,471	1.14	42,116	6,429.52	5,135		
栃木	3,555.82	7,413	9.17	57,143	1.81	40,894	6,505.53	5,302		
群馬	3,202.78	7,880	9.90	54,746	1.37	43,499	5,747.15	5,416		
埼玉県	3,853.29	7,679	8.46	74,060	1.41	48,364	6,979.46	5,114		
千葉県	3,826.33	7,630	8.24	67,017	1.53	53,077	6,848.53	5,249		
東京都	4,338.85	7,308	7.96	79,858	1.15	56,773	7,781.22	5,059		
神奈川県	4,333.42	7,285	10.33	94,847	1.19	55,398	7,762.53	5,053		
新潟県	4,079.64	7,845	4.44	54,121	1.80	53,053	7,258.13	5,855		
富山県	2,757.45	7,741	12.20	75,714	3.01	52,821	4,693.00	5,135		
石川県	2,618.19	8,825	8.36	56,193	1.55	45,373	4,211.73	4,857		
福井県	2,128.95	9,477	9.14	48,811	2.01	51,192	3,425.54	4,713		
山梨県	4,169.82	7,573	7.58	77,711	1.30	49,561	7,881.59	4,916		
長野県	3,060.53	8,053	7.64	55,157	1.39	52,506	4,469.31	4,875		
岐阜県	3,613.96	7,534	14.29	89,056	2.07	61,884	6,562.85	5,225		
静岡県	3,830.95	7,444	11.48	69,768	2.27	42,940	6,507.64	5,178		
愛知県	3,631.48	7,283	13.64	86,389	2.70	59,204	6,578.33	5,061		
三重県	3,331.24	7,354	8.69	63,610	1.90	45,389	5,673.58	4,996		
滋賀県	3,316.95	7,784	10.58	78,528	2.27	48,046	6,024.21	4,785		
京都府	2,659.10	8,475	6.80	65,199	1.36	48,942	4,600.11	5,193		
大阪府	3,187.58	7,598	6.00	71,745	1.21	59,747	5,875.87	5,186		
兵庫県	3,541.64	7,518	6.86	68,519	1.36	59,756	6,181.55	5,146		
奈良県	2,797.23	7,340	9.39	63,178	2.58	42,577	4,963.83	4,793		
和歌山県	2,518.98	7,797	6.44	58,874	1.69	44,205	4,677.78	5,706		
鳥取県	3,759.09	7,684	5.00	52,306	0.88	44,806	7,289.24	5,200		
島根県	4,052.62	7,753	11.18	81,750	5.59	45,944	7,927.14	5,235		
岡山県	3,476.59	7,275	7.00	65,416	2.12	50,072	6,439.46	5,195		
広島県	3,874.65	7,631	6.89	63,029	1.46	47,003	6,944.05	5,731		
山口県	4,140.84	7,741	14.32	76,099	1.15	42,985	7,707.48	5,693		
徳島県	3,437.30	7,589	4.71	51,106	1.53	47,360	6,985.97	5,507		
香川県	3,664.89	7,652	7.38	62,988	1.25	40,648	7,218.49	5,037		
愛媛県	3,227.12	7,455	13.98	85,464	2.34	52,817	6,995.05	5,507		
高知県	3,357.06	7,962	10.60	71,912	1.72	50,611	6,302.68	5,131		
福岡県	4,117.00	7,021	12.57	83,284	1.38	45,322	7,992.06	5,223		
佐賀県	4,419.38	7,184	8.92	59,799	0.95	34,624	7,843.34	5,053		
長崎県	3,629.45	7,397	6.87	51,593	1.10	38,798	6,051.90	5,199		
熊本県	3,882.73	7,175	10.25	53,820	0.96	54,410	7,303.77	5,295		
大宮	3,948.96	7,268	7.79	50,391	0.89	45,223	7,732.56	4,929		
分岐	4,047.13	7,210	12.01	81,847	0.76	46,384	7,736.96	5,558		
鹿嶋	3,900.62	6,498	7.35	49,134	1.67	37,889	7,235.64	4,722		
沖縄	3,391.32	7,230	5.36	35,907	0.69	52,532	6,630.04	4,982		

・医療費の諸率

(高齢受給者分)				(世帯合算分)		(再掲)	
高齢受給者分 (一般)		高齢受給者分 (一定以上所得者)		世帯合算高額療養費		高額療養費総計	
薬剤支給		薬剤支給					
1000人当たり 件数	1件当たり 医療費	1000人当たり 件数	1件当たり 医療費	1000人当 たり件数	1件当た り金額	1000人当 たり件数	1件当た り金額
円		円		円		円	
8,355.61	12,766	8,281.95	13,212	9.37	53,671	19.25	62,704
8,741.59	13,713	8,774.48	13,957	12.73	53,236	23.13	61,348
9,904.12	12,592	10,225.98	13,600	15.91	36,983	23.94	41,866
9,769.69	12,619	10,078.57	12,458	11.22	41,004	20.71	45,378
9,958.56	12,512	9,428.52	13,931	9.40	46,723	17.95	52,759
10,457.14	14,001	9,833.23	13,724	10.46	37,493	16.77	47,573
8,985.02	12,003	8,870.58	12,588	4.87	66,159	18.58	64,613
9,049.77	13,078	8,428.45	15,134	7.55	42,430	14.16	51,382
7,831.66	14,285	7,902.97	14,307	8.75	54,230	17.60	63,993
7,489.24	13,408	7,826.88	13,514	9.13	42,422	20.00	53,024
6,604.55	13,442	6,193.48	13,782	10.28	46,578	20.28	52,281
8,405.01	13,076	8,496.82	13,589	11.14	42,421	20.96	59,547
8,024.25	13,140	8,173.77	13,273	7.68	55,770	17.52	65,006
9,069.53	12,425	8,881.80	12,797	5.30	71,326	14.86	79,945
9,651.95	12,333	9,151.42	13,055	6.88	73,064	17.88	87,054
9,264.52	12,328	9,310.05	12,538	7.57	39,333	13.42	46,425
5,955.53	13,127	6,256.97	13,889	11.20	53,947	23.64	63,517
6,315.21	15,840	6,578.28	15,536	14.76	43,990	24.79	48,947
4,792.39	15,781	4,991.41	17,217	13.33	42,190	23.54	45,955
8,531.61	13,970	8,663.21	13,960	9.62	48,430	20.05	62,997
7,719.55	13,469	7,661.84	13,760	11.68	45,080	20.14	50,920
7,892.57	13,179	8,128.60	13,192	8.54	75,370	21.18	81,902
8,630.73	12,115	8,542.51	12,393	12.86	46,845	25.19	56,635
7,392.69	12,532	7,378.27	12,904	7.00	84,534	19.86	83,366
7,274.04	12,930	7,270.69	13,323	14.25	37,030	25.38	47,951
7,554.69	14,264	7,576.31	15,109	10.53	48,700	21.59	61,447
6,164.86	14,950	6,450.39	15,045	11.01	46,663	19.62	54,415
7,334.74	13,122	7,054.13	14,180	7.28	60,110	15.01	67,782
9,075.26	12,154	8,879.97	13,276	7.54	62,837	16.50	67,306
6,511.93	12,747	6,979.40	12,693	12.95	40,454	25.94	51,569
5,947.63	12,907	6,596.37	13,230	12.07	40,295	22.10	51,539
7,944.74	13,800	7,679.33	13,805	12.67	39,739	19.04	43,047
7,906.09	13,625	8,154.95	14,002	5.36	64,955	19.13	65,682
7,393.68	12,746	6,746.17	12,566	8.95	51,995	20.29	59,924
9,283.30	12,356	9,712.93	12,856	10.72	48,901	20.11	55,377
9,486.13	11,739	9,860.02	12,569	11.96	54,709	24.38	63,502
6,408.55	14,058	6,501.60	12,983	13.78	38,288	21.23	43,498
8,088.81	14,012	7,380.08	14,229	10.50	50,771	18.58	54,741
6,648.47	13,458	6,402.43	13,389	12.17	58,499	25.38	67,998
7,933.65	14,613	7,541.44	13,752	13.52	52,939	23.06	58,728
9,794.01	11,081	9,737.44	11,683	9.91	64,665	20.95	71,083
11,347.43	11,121	11,852.47	11,549	13.14	45,130	22.48	48,962
10,295.58	12,170	9,997.10	12,217	10.75	43,844	19.04	47,210
8,778.25	11,587	8,319.97	12,665	8.91	55,194	19.58	56,184
8,593.80	12,965	8,821.94	12,860	15.62	35,121	24.43	41,379
9,391.11	11,232	10,008.06	11,126	9.52	53,943	20.35	63,514
9,404.19	11,308	9,522.73	11,996	11.65	46,710	21.60	48,173
8,938.79	11,597	9,102.42	11,620	8.28	46,596	13.54	44,778

第8表 療養

協会管掌健康保険（加入者合計）

都道府県別	加 入											
	療養費計		証交付前の受診		証持参できず		その他立替払		伝染病		生血	
	件数	金額	件数	金額	件数	金額	件数	金額	件数	金額	件数	金額
総数	14,774,084	75,026,151	63,030	1,226,841	14,160	249,104	27,013	715,787	—	—	10	401
北海道	483,726	2,480,949	5,688	98,296	599	5,467	227	5,690	—	—	—	—
青森	93,357	481,432	308	6,085	76	1,675	57	2,272	—	—	—	—
岩手	116,861	479,244	601	10,303	41	693	42	1,780	—	—	—	—
宮城	299,551	1,362,262	704	12,030	109	5,632	86	4,503	—	—	—	—
秋田	87,637	452,178	397	10,156	35	644	13	667	—	—	—	—
山形	104,140	451,339	243	13,308	59	1,117	50	2,154	—	—	—	—
福島	205,613	978,468	901	33,486	107	2,634	40	2,401	—	—	—	—
茨城	161,353	842,840	1,790	22,231	140	1,585	127	12,511	—	—	—	—
栃木	179,602	951,561	475	6,363	28	307	603	15,142	—	—	—	—
群馬	197,351	1,059,942	960	14,223	226	2,778	98	3,545	—	—	—	—
埼玉県	447,826	2,466,260	2,706	57,042	216	4,684	271	7,680	—	—	—	—
千葉県	275,547	1,458,339	2,906	53,032	21	242	241	7,365	—	—	—	—
東京都	1,673,819	8,857,515	11,963	258,535	3,326	67,761	1,578	50,586	—	—	—	—
神奈川県	467,952	2,431,397	848	15,582	370	3,930	4,832	117,572	—	—	—	—
新潟県	183,269	965,980	3,383	66,915	144	1,419	92	2,065	—	—	—	—
富山県	179,547	940,841	237	7,967	74	994	112	4,617	—	—	—	—
石川県	145,541	716,850	176	2,355	31	305	672	29,300	—	—	—	—
福井県	98,541	442,669	157	2,554	18	236	106	2,970	—	—	—	—
山梨県	85,067	466,401	664	7,058	188	14,324	38	867	—	—	—	—
長野県	217,855	1,107,972	2,228	38,123	116	1,240	295	14,144	—	—	—	—
岐阜県	325,431	1,603,309	1,501	20,276	182	6,694	192	4,713	—	—	—	—
静岡県	312,062	1,467,426	1,227	19,389	565	10,198	220	3,242	—	—	—	—
愛知県	920,623	4,427,276	3,534	66,516	1,562	30,309	571	14,112	—	—	—	—
三重県	150,465	707,078	95	1,684	74	777	1,537	24,568	—	—	—	—
滋賀県	116,213	521,749	558	7,626	43	417	447	7,398	—	—	—	—
京都府	491,795	2,520,437	3,866	53,399	459	4,714	530	8,859	—	—	—	—
大阪府	2,409,435	13,987,611	—	—	2,379	37,782	8,454	184,667	—	—	—	—
兵庫県	653,400	3,204,917	2,916	83,834	1,142	13,452	341	13,684	—	—	—	—
奈良県	163,487	784,922	196	4,223	76	869	331	9,384	—	—	—	—
和歌山県	198,899	974,970	456	14,010	100	1,253	83	3,017	—	—	—	—
鳥取県	26,062	128,484	382	7,823	45	920	20	671	—	—	—	—
島根県	42,719	199,611	227	8,523	52	2,408	18	556	—	—	—	—
岡山県	242,171	1,068,227	953	14,944	75	1,046	171	14,614	—	—	—	—
広島県	312,223	1,473,845	1,721	36,005	290	3,697	168	5,283	—	—	—	—
山口県	115,378	571,319	256	3,796	103	1,108	222	9,111	—	—	—	—
徳島県	147,323	686,775	196	7,512	51	1,784	45	3,294	—	—	—	—
香川県	187,078	768,640	424	6,202	64	765	127	5,613	—	—	—	—
愛媛県	159,121	685,752	771	22,834	98	2,981	185	7,464	—	—	9	371
高知県	80,077	371,484	490	5,901	52	659	228	8,951	—	—	1	30
福岡県	882,780	4,357,935	416	5,609	274	2,831	2,104	48,456	—	—	—	—
佐賀県	108,067	523,730	164	2,180	29	248	122	8,566	—	—	—	—
長崎県	196,356	871,063	563	7,710	203	2,670	305	3,786	—	—	—	—
熊本県	162,540	750,421	773	6,755	84	1,076	181	7,448	—	—	—	—
大宮	135,927	596,972	161	2,606	46	535	177	4,112	—	—	—	—
鹿嶋	132,565	601,088	56	437	33	416	218	7,400	—	—	—	—
鹿嶋	232,197	1,063,238	91	1,036	60	777	316	9,261	—	—	—	—
沖縄	165,535	713,435	3,702	80,365	95	1,052	120	9,725	—	—	—	—

費の内訳

者		合				計					
治療用装具		はり・きゅう		あんまマッサージ		柔道整復				海外療養費 (再掲)	
						委任分		申請分			
件数	金額	件数	金額	件数	金額	件数	金額	件数	金額	件数	金額
	千円		千円		千円		千円		千円		千円
229,468	5,054,707	394,430	2,638,635	64,831	1,253,711	13,980,908	63,885,205	234	1,759	8,833	246,848
13,462	296,430	36,824	220,371	5,427	42,154	421,497	1,812,522	2	18	157	3,431
2,626	50,346	681	5,220	127	2,808	89,482	413,025	—	—	17	838
1,942	58,007	487	2,722	281	4,128	113,467	401,612	—	—	25	847
2,756	73,029	1,834	11,358	888	20,474	293,174	1,235,237	—	—	76	3,854
1,908	35,749	365	1,718	524	11,752	84,395	391,493	—	—	10	629
2,306	45,953	956	5,215	559	9,479	99,967	374,113	—	—	33	874
2,172	54,578	1,713	12,383	1,268	27,234	199,412	845,752	—	—	36	2,170
2,499	62,007	2,292	15,502	827	17,320	153,678	711,683	—	—	71	1,615
2,295	62,519	1,841	12,571	836	12,859	173,524	841,800	—	—	174	5,184
3,289	79,214	900	6,014	1,006	24,979	190,872	929,188	—	—	54	2,243
4,163	107,942	4,278	31,435	2,733	59,646	433,459	2,197,833	—	—	251	6,391
2,595	65,434	4,151	29,634	1,144	23,109	264,479	1,279,464	10	60	223	5,776
15,006	395,956	27,316	186,738	8,106	167,836	1,606,452	7,729,213	72	890	1,486	46,674
4,740	124,898	9,809	68,808	5,655	108,720	441,697	1,991,850	1	38	263	5,016
5,688	108,954	2,194	9,343	885	18,559	170,877	758,671	6	54	75	1,385
2,851	63,572	9,684	56,147	234	4,520	166,355	803,024	—	—	94	3,445
2,194	46,503	5,403	29,970	493	9,608	136,572	598,809	—	—	71	561
1,962	37,836	4,630	17,570	191	3,252	91,477	378,250	—	—	67	2,393
1,135	27,309	2,318	14,139	944	18,245	79,780	384,459	—	—	39	868
3,103	61,523	4,940	29,707	1,681	29,450	205,492	933,786	—	—	177	12,524
6,133	133,465	8,128	52,842	1,321	32,448	307,965	1,352,839	9	30	158	6,273
5,919	135,883	3,690	26,434	2,228	39,486	298,212	1,232,788	1	6	204	2,992
20,471	487,859	42,411	249,641	4,767	95,365	847,210	3,483,023	97	450	943	23,326
4,043	84,169	5,109	29,189	562	12,545	139,044	554,144	1	2	168	3,689
2,913	60,850	1,840	12,476	484	12,306	109,928	420,677	—	—	125	2,135
9,113	190,977	6,743	48,230	2,095	48,881	468,959	2,165,195	30	181	472	8,298
20,643	431,422	111,514	906,467	7,112	163,063	2,259,330	12,264,201	3	7	1,726	38,410
10,750	220,830	15,594	108,505	1,898	31,791	620,759	2,732,820	—	—	296	9,231
3,091	57,639	2,865	17,645	249	4,728	156,679	690,435	—	—	96	2,187
2,221	50,671	5,086	34,982	634	10,548	190,319	860,489	—	—	76	2,457
1,567	30,666	437	2,024	274	2,272	23,337	84,108	—	—	19	601
2,169	43,060	507	2,753	63	1,323	39,683	140,988	—	—	11	280
4,453	91,132	3,134	19,795	450	8,980	232,935	917,715	—	—	158	13,571
6,379	139,189	15,921	86,562	923	18,964	286,821	1,184,146	—	—	168	5,283
2,892	63,392	2,644	13,167	409	8,562	108,852	472,182	—	—	21	303
2,509	50,821	2,915	12,243	495	4,205	141,111	606,912	1	4	26	1,153
3,541	62,137	1,804	12,336	768	11,360	180,350	670,229	—	—	71	2,032
3,560	74,212	1,033	5,456	902	24,558	152,563	547,876	—	—	181	2,318
1,975	39,509	418	2,915	229	5,764	76,684	307,754	—	—	29	818
11,952	255,929	17,029	105,840	1,930	46,328	849,075	3,892,943	—	—	235	8,687
2,490	44,168	1,283	8,533	215	5,214	103,764	454,821	—	—	33	425
3,472	60,740	5,709	31,744	358	2,625	185,746	761,788	—	—	54	388
5,483	111,224	3,808	15,007	486	11,077	151,725	597,834	—	—	27	1,732
2,726	55,955	518	2,523	204	3,495	132,095	527,747	—	—	17	314
3,109	63,043	4,374	23,499	441	7,267	124,333	499,007	1	20	54	748
4,658	94,854	3,575	21,002	509	9,802	222,988	926,506	—	—	26	1,489
2,544	63,154	3,725	20,261	1,016	14,621	154,333	524,256	—	—	40	992

第8表 (続) 療養

協会管掌健康保険 (被保険者分)

都道府県別	被						保						
	療養費計		証交付前の受診		証持参できず		その他立替払		伝染病		生血		
	件数	金額	件数	金額	件数	金額	件数	金額	件数	金額	件数	金額	
総	数	9,694,368	46,599,937	27,198	516,566	4,729	78,598	12,040	314,905	—	—	4	132
北海道		308,151	1,484,931	2,305	38,776	229	2,269	82	2,574	—	—	—	—
青森		59,547	289,178	134	2,040	36	566	37	1,100	—	—	—	—
岩手		77,958	295,555	234	2,564	16	422	17	993	—	—	—	—
宮城		204,256	885,778	305	5,446	42	4,309	20	2,598	—	—	—	—
秋田		53,594	258,339	168	4,959	14	383	7	420	—	—	—	—
山形		67,908	269,080	112	5,895	21	216	22	693	—	—	—	—
福島		135,936	610,815	422	21,140	39	1,774	19	742	—	—	—	—
茨城		102,800	509,627	788	8,996	73	953	63	9,576	—	—	—	—
栃木		118,098	594,481	194	2,240	3	27	239	7,423	—	—	—	—
群馬		119,343	611,298	480	4,958	119	1,765	45	1,000	—	—	—	—
埼玉県		284,317	1,490,953	1,194	21,675	93	2,332	108	2,318	—	—	—	—
千葉県		183,369	921,959	1,227	21,302	17	207	81	3,159	—	—	—	—
東京都		1,130,345	5,633,292	5,828	107,272	937	11,918	662	22,083	—	—	—	—
神奈川県		312,009	1,521,155	219	3,037	109	1,222	2,243	57,381	—	—	—	—
新潟県		117,875	569,483	1,502	29,319	50	682	55	884	—	—	—	—
富山県		119,368	609,331	106	4,118	26	567	36	2,382	—	—	—	—
石川県		96,609	445,199	67	570	12	135	217	9,967	—	—	—	—
福井県		65,820	284,019	74	886	5	71	70	2,397	—	—	—	—
山梨県		53,768	274,435	260	2,300	78	3,456	21	298	—	—	—	—
長野県		135,968	662,877	1,060	19,086	43	345	188	6,433	—	—	—	—
岐阜県		194,819	895,259	595	7,466	55	1,892	101	1,896	—	—	—	—
静岡県		206,418	922,920	528	9,036	265	5,033	123	1,605	—	—	—	—
愛知県		566,755	2,507,470	1,509	26,466	603	9,538	251	4,584	—	—	—	—
三重県		99,189	435,680	23	254	13	167	732	10,315	—	—	—	—
滋賀県		73,989	302,080	193	1,805	11	185	219	2,265	—	—	—	—
京都府		320,967	1,552,647	1,740	22,562	217	2,482	274	4,709	—	—	—	—
大阪府		1,572,892	8,811,759	—	—	662	8,309	3,821	74,126	—	—	—	—
兵庫県		425,914	1,973,874	1,294	37,991	348	4,686	177	5,922	—	—	—	—
奈良県		103,219	476,794	88	1,663	28	455	151	4,190	—	—	—	—
和歌山県		127,540	603,215	177	10,280	37	544	40	763	—	—	—	—
鳥取県		17,272	75,220	169	3,371	21	530	12	309	—	—	—	—
島根県		29,416	126,703	95	5,825	22	1,568	9	250	—	—	—	—
岡山県		166,272	705,247	334	5,956	18	422	65	8,372	—	—	—	—
広島県		204,997	906,112	709	14,201	72	1,476	45	1,330	—	—	—	—
山口県		79,351	374,873	102	1,434	36	445	95	7,401	—	—	—	—
徳島県		102,502	456,322	88	4,172	23	1,092	22	1,516	—	—	—	—
香川県		128,580	500,344	157	2,402	27	408	67	3,494	—	—	—	—
愛媛県		104,872	409,185	289	8,452	29	1,274	77	1,527	—	—	4	132
高知県		56,685	243,139	203	2,177	9	150	93	1,886	—	—	—	—
福岡県		603,443	2,851,956	100	1,287	82	917	912	23,642	—	—	—	—
佐賀県		71,739	325,469	74	797	6	75	32	1,878	—	—	—	—
長崎県		131,399	553,784	233	3,259	67	1,471	13	253	—	—	—	—
熊本県		111,556	475,572	262	2,261	34	703	90	4,541	—	—	—	—
大宮		91,406	380,691	25	344	16	197	80	2,174	—	—	—	—
分崎		91,342	388,035	18	160	13	247	106	1,510	—	—	—	—
鹿嶋		151,692	673,136	28	433	23	351	147	3,599	—	—	—	—
沖縄		113,103	450,664	1,486	35,936	30	364	54	6,428	—	—	—	—

協会管掌健康保険

(都道府県編)

費の内訳

除		者				分					
治療用装具		はり・きゆう		あんまマッサージ		柔道整復				海外療養費 (再掲)	
						委任分		申請分			
件数	金額	件数	金額	件数	金額	件数	金額	件数	金額	件数	金額
千円		千円		千円		千円		千円		千円	
105,612	2,158,199	266,339	1,697,442	27,942	444,001	9,250,365	41,389,020	139	1,075	3,655	102,846
6,331	144,176	24,012	136,855	3,379	20,157	271,811	1,140,106	2	18	37	1,075
1,251	22,843	393	3,024	41	1,131	57,655	258,475	—	—	13	311
833	24,602	374	2,008	94	1,771	76,390	263,195	—	—	12	308
1,260	30,038	1,211	6,713	356	6,956	201,062	829,719	—	—	15	2,255
882	14,978	226	1,037	113	2,589	52,184	233,973	—	—	6	418
1,116	21,305	656	3,072	244	2,659	65,737	235,240	—	—	17	442
948	21,567	1,131	7,349	566	11,942	132,811	546,302	—	—	15	510
1,231	27,285	1,728	11,402	370	7,519	98,547	443,897	—	—	29	800
1,063	25,987	1,318	8,456	435	5,212	114,846	545,137	—	—	32	2,710
1,441	34,175	606	3,817	293	7,825	116,359	557,757	—	—	23	391
1,852	45,299	2,818	17,695	1,268	24,940	276,984	1,376,695	—	—	96	1,746
1,162	26,088	2,939	19,989	546	9,933	177,389	841,243	8	38	69	2,074
7,020	174,990	19,111	124,342	3,671	68,789	1,093,069	5,123,335	47	564	599	19,868
2,181	54,817	6,771	44,694	2,497	39,941	297,988	1,320,024	1	38	110	2,909
2,929	49,480	1,522	5,524	320	7,135	111,496	476,455	1	4	46	606
1,395	27,116	7,006	40,031	71	1,765	110,728	533,353	—	—	25	1,516
988	19,981	3,640	18,663	193	3,103	91,492	392,780	—	—	30	171
983	17,410	3,234	11,995	97	1,067	61,357	250,193	—	—	49	2,130
543	12,519	1,624	9,736	320	4,645	50,922	241,480	—	—	21	298
1,375	24,404	3,510	21,069	823	13,374	128,969	578,166	—	—	84	5,114
2,442	47,456	5,133	31,250	333	7,359	186,160	797,941	—	—	82	1,998
2,989	65,229	2,430	16,321	910	13,964	199,172	811,726	1	6	111	1,388
8,558	173,902	28,259	158,331	1,473	23,644	526,054	2,110,797	48	207	412	6,652
2,035	39,717	3,534	18,589	173	4,557	92,678	362,077	1	2	60	1,859
1,377	26,970	1,171	6,934	149	2,984	70,869	260,936	—	—	67	566
4,059	80,798	4,208	28,091	839	17,720	309,604	1,396,114	26	171	225	4,322
8,946	173,152	74,077	578,093	2,837	47,925	1,482,546	7,930,147	3	7	742	16,530
4,584	88,764	10,855	72,339	896	10,063	407,760	1,754,110	—	—	145	5,398
1,389	23,518	1,864	11,739	85	1,454	99,614	433,774	—	—	33	1,073
979	20,818	3,586	23,524	332	4,347	122,389	542,940	—	—	37	552
757	13,677	284	1,211	190	1,323	15,839	54,799	—	—	11	239
1,072	19,749	325	1,876	16	137	27,877	97,298	—	—	4	52
2,080	39,585	2,340	14,878	223	4,002	161,212	632,032	—	—	57	7,528
3,200	64,647	10,795	54,074	317	6,694	189,859	763,692	—	—	45	1,330
1,419	29,380	1,878	8,551	204	3,259	75,617	324,403	—	—	12	125
1,118	20,454	2,017	8,090	357	2,884	98,877	418,114	—	—	15	359
1,739	26,965	1,358	8,630	434	5,013	124,798	453,432	—	—	24	550
1,669	30,227	592	3,136	382	9,316	101,830	355,122	—	—	75	1,205
1,044	19,585	269	1,964	82	1,610	54,985	215,768	—	—	21	586
5,664	112,270	12,001	72,776	706	14,675	583,978	2,626,389	—	—	84	2,521
1,116	20,285	858	5,830	36	1,509	69,617	295,096	—	—	4	251
1,556	25,994	3,892	20,018	151	1,098	125,487	501,690	—	—	11	124
2,688	48,545	2,553	9,898	217	3,450	105,712	406,175	—	—	10	340
1,320	25,313	323	1,391	58	1,072	89,584	350,199	—	—	2	231
1,498	27,190	3,134	16,464	186	2,075	86,386	340,369	1	20	21	156
2,374	46,390	2,247	13,127	273	4,813	146,600	604,424	—	—	9	1,006
1,156	28,561	2,526	12,843	386	4,600	107,465	361,932	—	—	8	252

第8表 (続) 療養

協会管掌健康保険 (被扶養者分)

都道府県別	被						扶						
	家族療養費計		証交付前の受診		証持参できず		その他立替払		伝染病		生血		
	件数	金額	件数	金額	件数	金額	件数	金額	件数	金額	件数	金額	
		千円	千円	千円	千円	千円	千円	千円	千円	千円	千円	千円	
総	数	5,079,716	28,426,214	35,832	710,276	9,431	170,506	14,973	400,882	—	—	6	270
北海道	青森	175,575	996,018	3,383	59,520	370	3,198	145	3,117	—	—	—	—
	岩手	33,810	192,254	174	4,045	40	1,109	20	1,172	—	—	—	—
	宮城	38,903	183,689	367	7,739	25	271	25	787	—	—	—	—
	秋田	95,295	476,484	399	6,585	67	1,323	66	1,904	—	—	—	—
	山形	34,043	193,839	229	5,198	21	261	6	246	—	—	—	—
山福茨栃群	福島	36,232	182,259	131	7,413	38	901	28	1,461	—	—	—	—
	茨城	69,677	367,652	479	12,346	68	861	21	1,659	—	—	—	—
	栃木	58,553	333,212	1,002	13,236	67	632	64	2,935	—	—	—	—
	群馬	61,504	357,080	281	4,124	25	280	364	7,719	—	—	—	—
	山馬	78,008	448,643	480	9,265	107	1,013	53	2,545	—	—	—	—
埼千東神新	千葉	163,509	975,307	1,512	35,367	123	2,351	163	5,362	—	—	—	—
	東京	92,178	536,380	1,679	31,731	4	34	160	4,206	—	—	—	—
	神奈川	543,474	3,224,223	6,135	151,264	2,389	55,843	916	28,503	—	—	—	—
	新潟	155,943	910,242	629	12,545	261	2,708	2,589	60,192	—	—	—	—
	新潟	65,394	396,497	1,881	37,596	94	737	37	1,181	—	—	—	—
富石福山長	富山	60,179	331,510	131	3,849	48	427	76	2,235	—	—	—	—
	石川	48,932	271,651	109	1,785	19	170	455	19,333	—	—	—	—
	福井	32,721	158,650	83	1,668	13	165	36	573	—	—	—	—
	山梨	31,299	191,966	404	4,758	110	10,868	17	569	—	—	—	—
	長野	81,887	445,095	1,168	19,037	73	895	107	7,710	—	—	—	—
岐静愛三滋	岐阜	130,612	708,050	906	12,810	127	4,802	91	2,818	—	—	—	—
	静岡	105,644	544,506	699	10,353	300	5,165	97	1,637	—	—	—	—
	愛知	353,868	1,919,806	2,025	40,050	959	20,771	320	9,528	—	—	—	—
	三重	51,276	271,399	72	1,431	61	610	805	14,252	—	—	—	—
	滋賀	42,224	219,669	365	5,820	32	231	228	5,133	—	—	—	—
京大兵奈和	京都	170,828	967,790	2,126	30,837	242	2,232	256	4,150	—	—	—	—
	大阪	836,543	5,175,852	—	—	1,717	29,474	4,633	110,542	—	—	—	—
	兵庫	227,486	1,231,043	1,622	45,843	794	8,767	164	7,762	—	—	—	—
	奈良	60,268	308,128	108	2,560	48	414	180	5,194	—	—	—	—
	和歌山	71,359	371,755	279	3,730	63	709	43	2,254	—	—	—	—
鳥島岡広山	鳥取	8,790	53,264	213	4,452	24	390	8	362	—	—	—	—
	島根	13,303	72,908	132	2,699	30	840	9	307	—	—	—	—
	岡山	75,899	362,980	619	8,988	57	624	106	6,242	—	—	—	—
	広島	107,226	567,733	1,012	21,805	218	2,221	123	3,953	—	—	—	—
	山口	36,027	196,447	154	2,362	67	664	127	1,710	—	—	—	—
徳香愛高福	徳島	44,821	230,452	108	3,340	28	692	23	1,778	—	—	—	—
	香川	58,498	268,296	267	3,799	37	356	60	2,119	—	—	—	—
	愛媛	54,249	276,566	482	14,383	69	1,706	108	5,937	—	—	5	239
	高知	23,392	128,344	287	3,724	43	510	135	7,065	—	—	1	30
	福岡	279,337	1,505,979	316	4,322	192	1,914	1,192	24,814	—	—	—	—
佐長熊大宮	佐賀	36,328	198,261	90	1,383	23	174	90	6,688	—	—	—	—
	長崎	64,957	317,279	330	4,451	136	1,198	292	3,533	—	—	—	—
	熊本	50,984	274,848	511	4,495	50	373	91	2,907	—	—	—	—
	大分	44,521	216,281	136	2,262	30	338	97	1,937	—	—	—	—
	宮崎	41,223	213,053	38	277	20	169	112	5,891	—	—	—	—
鹿児	鹿	80,505	390,102	63	604	37	427	169	5,661	—	—	—	—
	児	52,432	262,771	2,216	44,429	65	688	66	3,297	—	—	—	—

費の内訳

養		者				分				海外療養費 (再掲)	
治療用器具		はり・きゅう		あんまマッサージ		柔道整復					
						委任分		申請分			
件数	金額	件数	金額	件数	金額	件数	金額	件数	金額	件数	金額
千円		千円		千円		千円		千円		千円	
123,856	2,896,508	128,091	941,193	36,889	809,710	4,730,543	22,496,186	95	684	5,178	144,002
7,131	152,255	12,812	83,516	2,048	21,997	149,686	672,417	—	—	120	2,356
1,375	27,503	288	2,196	86	1,678	31,827	154,550	—	—	4	527
1,109	33,405	113	713	187	2,357	37,077	138,418	—	—	13	539
1,496	42,991	623	4,644	532	13,518	92,112	405,518	—	—	61	1,599
1,026	20,771	139	681	411	9,162	32,211	157,520	—	—	4	211
1,190	24,648	300	2,143	315	6,820	34,230	138,873	—	—	16	432
1,224	33,011	582	5,033	702	15,292	66,601	299,450	—	—	21	1,659
1,268	34,722	564	4,100	457	9,802	55,131	267,786	—	—	42	815
1,232	36,532	523	4,116	401	7,646	58,678	296,663	—	—	142	2,474
1,848	45,039	294	2,197	713	17,154	74,513	371,431	—	—	31	1,852
2,311	62,643	1,460	13,740	1,465	34,706	156,475	821,138	—	—	155	4,645
1,433	39,346	1,212	9,645	598	13,176	87,090	438,221	2	22	154	3,702
7,986	220,966	8,205	62,395	4,435	99,048	513,383	2,605,879	25	326	887	26,806
2,559	70,080	3,038	24,113	3,158	68,779	143,709	671,825	—	—	153	2,106
2,759	59,475	672	3,819	565	11,424	59,381	282,215	5	49	29	779
1,456	36,456	2,678	16,117	163	2,755	55,627	269,671	—	—	69	1,929
1,206	26,522	1,763	11,307	300	6,505	45,080	206,029	—	—	41	390
979	20,426	1,396	5,575	94	2,185	30,120	128,057	—	—	18	263
592	14,790	694	4,402	624	13,601	28,858	142,978	—	—	18	570
1,728	37,119	1,430	8,638	858	16,075	76,523	355,620	—	—	93	7,411
3,691	86,009	2,995	21,593	988	25,089	121,805	554,898	9	30	76	4,275
2,930	70,654	1,260	10,113	1,318	25,522	99,040	421,063	—	—	93	1,604
11,913	313,957	14,152	91,310	3,294	71,721	321,156	1,372,226	49	243	531	16,673
2,008	44,452	1,575	10,600	389	7,987	46,366	192,066	—	—	108	1,831
1,536	33,879	669	5,542	335	9,322	39,059	159,741	—	—	58	1,569
5,054	110,179	2,535	20,140	1,256	31,161	159,355	769,081	4	10	247	3,976
11,697	258,270	37,437	328,374	4,275	115,139	776,784	4,334,054	—	—	984	21,880
6,166	132,066	4,739	36,166	1,002	21,729	212,999	978,710	—	—	151	3,833
1,702	34,121	1,001	5,905	164	3,274	57,065	256,661	—	—	63	1,114
1,242	29,854	1,500	11,458	302	6,201	67,930	317,549	—	—	39	1,905
810	16,989	153	813	84	949	7,498	29,309	—	—	8	362
1,097	23,311	182	877	47	1,185	11,806	43,689	—	—	7	227
2,373	51,547	794	4,918	227	4,978	71,723	285,684	—	—	101	6,043
3,179	74,542	5,126	32,488	606	12,270	96,962	420,454	—	—	123	3,953
1,473	34,012	766	4,616	205	5,304	33,235	147,779	—	—	9	177
1,391	30,367	898	4,153	138	1,320	42,234	188,798	1	4	11	795
1,802	35,172	446	3,705	334	6,347	55,552	216,796	—	—	47	1,482
1,891	43,985	441	2,320	520	15,242	50,733	192,755	—	—	106	1,113
931	19,924	149	951	147	4,154	21,699	91,986	—	—	8	232
6,288	143,659	5,028	33,063	1,224	31,653	265,097	1,266,554	—	—	151	6,166
1,374	23,883	425	2,703	179	3,705	34,147	159,725	—	—	29	173
1,916	34,746	1,817	11,726	207	1,527	60,259	260,098	—	—	43	264
2,795	62,679	1,255	5,109	269	7,626	46,013	191,659	—	—	17	1,392
1,406	30,642	195	1,131	146	2,423	42,511	177,548	—	—	15	83
1,611	35,852	1,240	7,035	255	5,192	37,947	158,637	—	—	33	592
2,284	48,464	1,328	7,875	236	4,990	76,388	322,082	—	—	17	483
1,388	34,593	1,199	7,418	630	10,021	46,868	162,325	—	—	32	740

第9表 特定疾病療養受療証交付数

協会管掌健康保険

都道府県別	新規交付数(年度累計)			返納数(年度累計)			年度末現在有効受療証数		
	計	被保険者	被扶養者	計	被保険者	被扶養者	計	被保険者	被扶養者
総数	10,510	5,874	4,636	4,837	2,570	2,267	53,325	29,652	23,673
北海道	609	334	275	320	173	147	2,644	1,495	1,149
青森	159	90	69	121	66	55	567	296	271
岩手	140	79	61	67	30	37	640	357	283
宮城	200	109	91	74	54	20	1,094	604	490
秋田	82	49	33	2	1	1	525	267	258
山形	89	55	34	33	19	14	520	286	234
福島	203	101	102	184	80	104	756	438	318
茨城	185	106	79	57	37	20	747	409	338
栃木	168	76	92	68	32	36	837	451	386
群馬	198	100	98	95	37	58	1,008	538	470
埼玉県	386	224	162	138	66	72	1,913	1,013	900
千葉県	280	143	137	141	77	64	1,321	772	549
東京都	1,110	666	444	216	121	95	5,110	3,019	2,091
神奈川県	359	226	133	204	127	77	1,855	1,196	659
新潟県	170	92	78	83	42	41	1,048	559	489
富山県	79	46	33	50	33	17	464	278	186
石川県	158	94	64	100	56	44	536	322	214
福井県	101	53	48	67	36	31	496	250	246
山梨県	69	29	40	33	13	20	408	209	199
長野県	163	99	64	122	69	53	768	443	325
岐阜県	168	85	83	110	55	55	924	485	439
静岡県	300	189	111	116	67	49	1,635	942	693
愛知県	551	306	245	216	117	99	2,835	1,634	1,201
三重県	145	72	73	48	26	22	772	387	385
滋賀県	92	55	37	40	24	16	545	333	212
京都府	217	120	97	136	72	64	994	562	432
大阪府	801	458	343	409	224	185	4,106	2,265	1,841
兵庫県	358	208	150	188	105	83	1,988	1,093	895
奈良県	91	42	49	68	31	37	466	230	236
和歌山県	102	54	48	86	37	49	457	252	205
鳥取県	54	33	21	20	5	15	330	158	172
島根県	81	42	39	53	23	30	390	197	193
岡山県	167	98	69	78	36	42	1,176	671	505
広島県	237	147	90	118	69	49	1,305	739	566
山口県	141	73	68	58	27	31	614	357	257
徳島県	85	47	38	40	19	21	457	242	215
香川県	115	69	46	51	31	20	825	469	356
愛媛県	137	76	61	106	57	49	657	345	312
高知県	61	32	29	44	14	30	362	193	169
福岡県	533	289	244	188	120	68	2,798	1,548	1,250
佐賀県	109	57	52	47	29	18	563	269	294
長門県	141	85	56	54	23	31	768	414	354
熊本県	195	102	93	97	50	47	1,110	614	496
大分県	178	84	94	100	40	60	857	431	426
宮崎県	124	63	61	49	29	20	710	362	348
鹿児島県	220	119	101	105	51	54	1,135	614	521
沖縄県	199	98	101	37	20	17	1,289	644	645

協会管掌健康保険

(都道府県編)

第10表 (1) 限度額適用・標準負担額減額認定証交付状況

協会管掌健康保険

都道府県別	新規交付数(年度累計)			返納数(年度累計)			年度末現在有効認定証数			うち長期該当者			
	計	被保険者	被扶養者	計	被保険者	被扶養者	計	被保険者	被扶養者	計	被保険者	被扶養者	
総数	28,452	16,625	11,827	24,560	14,101	10,459	18,310	10,665	7,645	970	330	640	
北海道	青森	2,260	1,383	877	2,155	1,323	832	1,493	929	564	64	23	41
	岩手	763	435	328	637	348	289	420	237	183	19	5	14
	宮城	539	292	247	394	211	183	341	178	163	25	3	22
	秋田	755	436	319	569	338	231	447	253	194	21	5	16
	山形	406	259	147	350	199	151	255	164	91	14	4	10
山梨県	山梨	206	124	82	154	86	68	135	81	54	6	1	5
	福島	534	301	233	421	230	191	365	207	158	20	5	15
	茨城	159	92	67	138	82	56	105	63	42	4	—	4
	栃木	205	143	62	143	96	47	144	96	48	6	2	4
群馬県	群馬	354	195	159	255	133	122	255	142	113	8	2	6
	埼玉	411	258	153	329	189	140	239	141	98	10	4	6
	千葉	310	188	122	230	136	94	218	135	83	11	6	5
	東京都	1,606	1,016	590	1,287	820	467	1,167	739	428	48	18	30
神奈川県	神奈川	328	195	133	279	160	119	169	105	64	6	3	3
	新潟	417	227	190	386	226	160	258	146	112	8	2	6
	富山	77	51	26	66	41	25	39	25	14	6	1	5
	石川県	248	131	117	210	129	81	139	68	71	7	1	6
岐阜県	福井	190	127	63	157	103	54	123	81	42	7	3	4
	山梨	69	39	30	54	35	19	44	22	22	3	2	1
	長野	361	226	135	289	166	123	238	150	88	14	5	9
	岐阜	192	125	67	174	103	71	105	69	36	12	2	10
静岡県	静岡	277	188	89	220	145	75	192	126	66	9	4	5
	愛知	563	318	245	445	248	197	385	222	163	23	9	14
	三重	287	171	116	239	138	101	151	88	63	15	3	12
	滋賀	144	80	64	116	67	49	78	41	37	4	2	2
東京都	都	1,172	688	484	903	529	374	743	441	302	39	15	24
	大阪	2,299	1,364	935	1,902	1,143	759	1,552	909	643	73	32	41
	兵庫	748	466	282	593	365	228	545	329	216	17	7	10
	奈良	397	214	183	310	178	132	278	145	133	15	4	11
和歌山県	和歌山	163	89	74	162	79	83	100	55	45	7	1	6
	鳥取	258	181	77	235	171	64	152	104	48	3	2	1
	島根	251	138	113	213	116	97	143	81	62	14	4	10
	岡山	443	281	162	387	249	138	286	181	105	8	2	6
広島県	広島	611	377	234	486	296	190	344	208	136	26	10	16
	山口	301	187	114	278	163	115	153	95	58	15	4	11
	徳島	325	188	137	259	150	109	214	125	89	26	12	14
	香川	371	249	122	299	197	102	229	152	77	4	3	1
愛媛県	愛媛	446	279	167	373	228	145	284	182	102	16	9	7
	高知	348	207	141	327	175	152	172	105	67	14	4	10
	福岡	2,253	1,389	864	2,068	1,206	862	1,570	964	606	82	34	48
	佐賀	528	293	235	496	271	225	354	187	167	32	8	24
長門県	熊本	598	343	255	550	317	233	406	234	172	40	6	34
	大分	1,013	589	424	925	513	412	550	316	234	30	14	16
	宮崎	470	271	199	483	289	194	304	173	131	21	10	11
	鹿児島	599	361	238	529	321	208	398	236	162	17	6	11
鹿児島県	鹿	971	543	428	906	500	406	680	381	299	31	15	16
	沖縄	2,226	928	1,298	2,179	893	1,286	1,348	554	794	70	13	57

協会管掌健康保険

(都道府県編)

第10表 (2) 限度額適用認定証交付状況

協会管掌健康保険

都道府県別	新規交付数(年度累計)			返納数(年度累計)			年度末現在有効認定証数		
	計	被保険者	被扶養者	計	被保険者	被扶養者	計	被保険者	被扶養者
総数	788,377	496,725	291,652	668,537	420,104	248,433	468,804	290,468	178,336
北海道	54,265	33,628	20,637	48,149	29,953	18,196	38,381	23,721	14,660
青森	10,801	6,764	4,037	9,313	5,821	3,492	6,086	3,726	2,360
岩手	9,805	5,917	3,888	7,989	4,810	3,179	5,552	3,314	2,238
宮城	15,288	9,337	5,951	12,260	7,468	4,792	8,403	5,071	3,332
秋田	8,933	5,858	3,075	7,514	4,960	2,554	5,065	3,219	1,846
山形	9,908	6,706	3,202	8,295	5,626	2,669	5,507	3,697	1,810
福島	13,465	8,402	5,063	11,653	7,154	4,499	9,334	5,717	3,617
茨城	10,764	7,000	3,764	9,053	5,901	3,152	6,472	4,139	2,333
栃木	11,003	6,898	4,105	9,369	5,797	3,572	5,824	3,588	2,236
群馬	13,174	7,688	5,486	11,519	6,702	4,817	6,773	3,853	2,920
埼玉県	19,985	12,127	7,858	16,599	10,113	6,486	10,648	6,285	4,363
千葉県	15,135	9,697	5,438	13,124	8,201	4,923	8,004	5,001	3,003
東京都	66,862	43,763	23,099	54,070	35,248	18,822	38,909	25,107	13,802
神奈川県	22,627	14,655	7,972	19,073	12,385	6,688	11,093	7,069	4,024
新潟県	18,805	12,332	6,473	15,953	10,403	5,550	9,138	5,743	3,395
富山県	9,778	6,555	3,223	8,172	5,576	2,596	4,410	2,854	1,556
石川県	10,971	7,228	3,743	9,667	6,365	3,302	5,755	3,713	2,042
福井県	7,839	5,122	2,717	6,665	4,290	2,375	4,605	2,949	1,656
山梨県	3,702	2,364	1,338	2,948	1,901	1,047	1,798	1,114	684
長野県	13,192	8,073	5,119	11,595	7,035	4,560	7,786	4,708	3,078
岐阜県	12,568	8,073	4,495	10,574	6,828	3,746	7,081	4,489	2,592
静岡県	18,930	12,385	6,545	15,789	10,368	5,421	10,503	6,779	3,724
愛知県	37,894	23,971	13,923	31,947	20,182	11,765	20,349	12,712	7,637
三重県	9,888	6,023	3,865	8,522	5,246	3,276	5,509	3,248	2,261
滋賀県	7,910	4,975	2,935	6,763	4,273	2,490	3,799	2,364	1,435
京都府	18,515	11,821	6,694	14,326	9,169	5,157	10,372	6,539	3,833
大阪府	64,826	40,038	24,788	54,443	33,605	20,838	33,381	20,255	13,126
兵庫県	28,557	17,872	10,685	24,775	15,637	9,138	15,142	9,262	5,880
奈良県	7,121	4,089	3,032	5,536	3,154	2,382	4,339	2,440	1,899
和歌山県	6,213	3,748	2,465	5,082	3,082	2,000	3,198	1,902	1,296
鳥取県	5,147	3,490	1,657	4,288	2,855	1,433	3,282	2,201	1,081
島根県	6,757	4,338	2,419	5,777	3,679	2,098	4,073	2,604	1,469
岡山県	14,720	9,716	5,004	12,734	8,304	4,430	9,523	6,261	3,262
広島県	22,901	14,608	8,293	18,980	12,190	6,790	14,158	8,953	5,205
山口県	10,223	6,601	3,622	8,678	5,540	3,138	6,072	3,898	2,174
徳島県	6,302	4,117	2,185	5,614	3,586	2,028	4,537	2,954	1,583
香川県	9,691	6,186	3,505	8,315	5,316	2,999	5,302	3,298	2,004
愛媛県	12,212	7,476	4,736	9,999	6,151	3,848	7,221	4,357	2,864
高知県	6,387	4,255	2,132	5,353	3,516	1,837	3,484	2,298	1,186
福岡県	47,686	29,826	17,860	41,453	25,863	15,590	30,057	18,640	11,417
佐賀県	8,494	5,297	3,197	7,275	4,474	2,801	5,472	3,321	2,151
長門県	12,891	8,042	4,849	10,361	6,406	3,955	8,180	5,018	3,162
熊本市	14,930	9,481	5,449	12,839	8,115	4,724	7,959	4,861	3,098
大宮市	11,803	7,135	4,668	10,784	6,375	4,409	11,118	6,715	4,403
宮崎県	9,829	6,149	3,680	9,057	5,668	3,389	9,087	5,687	3,400
鹿児島県	15,941	9,490	6,451	14,625	8,658	5,967	15,329	9,096	6,233
沖縄県	13,739	7,409	6,330	11,668	6,155	5,513	10,734	5,728	5,006

全国健康保険協会管掌健康保険 (法第3条第2項被保険者)

注 事業所所在地による都道府県別の数値である。

目 次

第1表	適用状況	244
第2表	就労延人員及び健康保険印紙はり付け枚数	246
第3表	賞与支払状況	249
第4表	被保険者数・被扶養者数及び扶養率	250
第5表	被保険者数・被扶養者数年齢別内訳	251
第6表	保険料徴収状況	252
第7表	受給資格者票交付数	253
第8表	保険給付費・医療費の状況	254
第9表	特定疾病療養受療証交付数	287
第10表	限度額適用・標準負担額減額認定証、限度額適用認定証交付状況	
(1)	限度額適用・標準負担額減額認定証交付状況	288
(2)	限度額適用認定証交付状況	289

第1表 適用

法第3条第2項被保険者

都道府県別	印紙購入 通帳数 (年度末現在)	印紙受払等 報告書 提出枚数 (3月分)	平均標準 賃金日額 (3月分)	被保険者手帳交付数(年度累計)				被保険者 手帳返納数 (年度累計)
				合計	新規交付	再交付	更新	
総数	979	956	13,601	6,377	1,302	82	4,993	1,721
北海道	—	—	—	—	—	—	—	—
青森	1	1	—	—	—	—	—	—
岩手	—	—	—	—	—	—	—	—
宮城	1	1	9,147	4	4	—	—	1
秋田	—	—	—	—	—	—	—	—
山形	—	—	—	—	—	—	—	—
福島	2	2	10,896	—	—	—	—	—
茨城	—	—	11,974	43	17	—	26	11
栃木	1	2	18,717	—	—	—	—	—
群馬	—	—	—	—	—	—	—	—
埼玉県	34	45	14,188	399	55	3	341	25
千葉県	18	18	14,213	333	62	—	271	42
東京都	308	307	14,320	3,252	640	18	2,594	296
神奈川県	123	124	14,519	706	132	1	573	121
新潟	1	1	—	—	—	—	—	—
富山	1	1	—	—	—	—	—	—
石川県	—	—	—	—	—	—	—	—
福山	2	2	16,698	11	11	—	—	—
山梨	—	—	—	—	—	—	—	—
長野	—	—	—	—	—	—	—	—
岐阜	1	1	9,874	—	—	—	—	1
静岡県	4	4	10,976	—	—	—	—	—
愛知	6	6	11,324	36	8	1	27	40
三重	2	2	—	1	1	—	—	—
滋賀	22	22	19,677	8	6	—	2	—
京都	23	33	6,603	230	62	10	158	47
大阪	148	137	11,087	607	117	41	449	987
兵庫	49	63	14,676	138	31	1	106	18
奈良	5	10	18,142	20	6	4	10	1
和歌山	3	3	11,033	12	3	1	8	6
鳥取	—	—	—	—	—	—	—	—
島根	—	—	4,428	6	—	—	6	—
岡山	—	—	10,183	—	—	—	—	—
広島	19	19	13,434	104	31	—	73	45
山口	14	14	11,753	—	—	—	—	—
徳島	8	12	15,590	12	3	—	9	2
香愛	2	2	3,717	—	—	—	—	1
高福	1	—	—	—	—	—	—	—
福岡	5	5	6,858	233	16	1	216	27
佐賀	145	101	14,539	114	49	—	65	38
長門	1	1	8,479	—	—	—	—	—
熊本	8	6	7,614	31	26	—	5	3
大宮	11	1	—	—	—	—	—	—
分崎	—	—	—	—	—	—	—	—
崎	—	—	—	—	—	—	—	—
鹿児	10	10	10,938	77	22	1	54	9
沖繩	—	—	—	—	—	—	—	—

注 「平均標準賃金日額」は、健康保険印紙受払報告書によるものである。

状 況

有効被保険者手帳所有者数（年度末現在）			事由別適用除外承認者数（年度累計）			
計	男子	女子	計	引続く2か月間に26日以上使用される見込みのないもの	健康保険法第3条4項の規定による被保険者	その他特別の事由のあるもの
12,620	10,834	1,786	404,678	146,978	6,966	250,734
—	—	—	17,407	4,812	281	12,314
—	—	—	1,379	33	188	1,158
—	—	—	1,985	1,441	3	541
2	2	—	4,190	2,904	11	1,275
—	—	—	795	187	12	596
—	—	—	3,410	169	70	3,171
—	—	—	5,733	4,197	28	1,508
76	34	42	8,954	1,755	64	7,135
—	—	—	3,698	971	24	2,703
2	2	—	4,594	2,823	26	1,745
527	389	138	44,472	9,306	257	34,909
654	469	185	38,065	13,597	277	24,191
4,977	4,662	315	66,997	20,044	714	46,239
1,152	1,023	129	37,448	6,991	322	30,135
—	—	—	3,228	161	51	3,016
—	—	—	1,308	71	22	1,215
—	—	—	1,383	8	76	1,299
10	10	—	776	60	15	701
2	—	2	3,027	675	1,298	1,054
—	—	—	3,278	141	49	3,088
2	—	2	9,602	6,070	33	3,499
1	1	—	6,766	417	92	6,257
78	43	35	14,875	5,842	825	8,208
3	2	1	2,087	353	21	1,713
146	137	9	4,377	1,924	38	2,415
574	406	168	30,494	26,207	45	4,242
1,950	1,782	168	20,905	7,150	559	13,196
356	331	25	18,749	8,746	272	9,731
118	113	5	4,600	1,444	558	2,598
18	9	9	2,055	1,360	25	670
—	—	—	505	171	7	327
15	11	4	470	197	3	270
1	1	—	4,500	1,535	53	2,912
276	236	40	4,829	1,076	66	3,687
13	11	2	3,462	1,995	95	1,372
65	62	3	506	353	9	144
8	2	6	1,017	323	8	686
1	—	1	582	393	20	169
265	83	182	388	155	59	174
1,057	802	255	9,213	4,701	208	4,304
1	1	—	1,673	921	40	712
157	119	38	3,322	1,934	40	1,348
3	3	—	2,038	327	25	1,686
—	—	—	1,110	707	29	374
12	—	12	823	683	3	137
98	88	10	2,536	1,602	43	891
—	—	—	1,067	46	2	1,019

第2表 就労延人員及び

法第3条第2項被保険者

都道府県別	就 労 延 人 員 及 び 健 康								
	計		第 1 級		第 2 級		第 3 級		
	延人員	はり付け枚数	延人員	はり付け枚数	延人員	はり付け枚数	延人員	はり付け枚数	
総 数	1,963,296	1,581,553	22,005	20,525	20,234	17,814	124,143	47,589	
北 海 道	青森	2,019	2,019	1	1	2	2	12	12
	岩手	2,287	2,287	—	—	1	1	12	12
	宮城	—	—	—	—	—	—	—	—
	秋田	503	498	—	—	5	4	5	3
山 福 茨 栃 群	山形	—	—	—	—	—	—	—	—
	福島	1,989	2,024	1	1	3	3	17	17
	茨城	4,806	2,958	8	4	2	1	32	16
	群馬	2,992	2,710	2	2	1	1	6	6
埼 千 東 神 奈 新	埼玉	33,976	33,568	4	4	5	5	38	38
	千葉	28,909	29,061	49	49	40	40	1,705	1,851
	東京	1,006,069	931,592	265	18	999	275	1,512	827
	神奈川県	335,419	168,707	357	28	701	63	11,171	1,705
富 石 福 山 長	新潟	2,475	2,475	—	—	—	—	10	10
	富山	1,728	1,730	—	—	1	1	14	16
	石川	—	—	—	—	—	—	—	—
	長野	3,099	3,091	—	—	—	—	14	14
岐 静 愛 三 滋	岐阜	—	—	—	—	—	—	—	—
	静岡県	3,393	3,393	10	10	2	2	91	91
	愛知	9,096	9,151	—	—	6	6	28	28
	三重	8,049	9,911	2	2	33	28	71	71
京 大 兵 奈 和 歌	滋賀	2,287	3,630	5	6	10	3	22	37
	京都	15,441	15,441	—	—	—	—	1	1
	大阪	57,525	57,662	17,315	17,315	11,748	11,748	12,529	12,529
	兵庫県	167,617	86,600	251	357	307	323	72,395	8,504
鳥 島 岡 広 山	奈良	18,640	17,172	177	187	547	487	2,348	2,043
	和歌山	10,433	10,406	1	1	—	—	31	31
	鳥取	3,514	3,506	11	11	4	4	179	179
	島根	—	—	—	—	—	—	—	—
徳 香 愛 高 福	岡山	1,436	1,436	380	380	150	150	669	669
	広島	2,270	1,953	—	—	1	1	15	14
	山口	27,579	24,246	215	215	52	44	198	197
	徳島	9,110	9,005	—	—	3	3	7	7
佐 長 熊 大 宮	香川県	8,649	8,649	1	1	5	5	515	515
	愛媛	3,283	3,283	603	603	636	636	13	13
	高知	884	2,754	—	5	—	3	3	17
	福岡	30,206	28,152	170	166	2,428	2,389	11,369	10,313
鹿 児 島 沖	福岡県	118,032	62,596	822	662	1,195	252	2,555	1,238
	佐賀	2,297	2,297	—	—	2	2	12	12
	長崎	14,521	14,423	493	492	722	708	6,323	6,319
	熊本	45	2,201	—	2	—	1	—	14
鹿 児 島 沖	大宮	2,040	2,052	—	—	1	1	17	17
	鹿儿岛	—	—	—	—	—	—	—	—
	沖縄	12,611	12,598	—	—	618	618	179	179
	鹿儿岛	—	—	—	—	—	—	—	—

法第3条第2項被保険者

(都道府県編)

健康保険印紙はり付け枚数

(年度累計)

保 険 印 紙 は り 付 け 枚 数									
第 4 級		第 5 級		第 6 級		第 7 級		第 8 級	
延人員	はり付け枚数	延人員	はり付け枚数	延人員	はり付け枚数	延人員	はり付け枚数	延人員	はり付け枚数
98,595	44,524	158,070	126,774	464,891	423,937	269,639	213,009	296,833	231,499
445	445	304	304	780	780	261	261	124	124
592	592	444	444	765	765	256	256	126	126
—	—	—	—	—	—	—	—	—	—
26	25	312	311	155	155	—	—	—	—
—	—	—	—	—	—	—	—	—	—
—	—	—	—	—	—	—	—	—	—
363	363	286	286	752	752	304	339	188	188
822	414	858	515	1,817	1,107	852	623	351	246
417	458	450	373	988	920	525	480	199	177
1,060	888	2,031	1,701	2,479	2,253	963	877	538	462
1,549	1,549	7,703	7,703	7,546	7,546	2,927	2,907	5,857	5,738
1,742	1,737	5,353	5,374	8,378	8,370	3,922	3,920	2,343	2,343
51,746	5,019	53,716	46,933	307,571	302,107	149,988	143,262	128,444	126,749
8,388	3,987	27,568	10,585	58,053	30,082	60,587	23,017	87,161	49,838
494	494	379	379	950	950	362	362	187	187
418	418	295	295	743	743	150	150	74	74
—	—	—	—	—	—	—	—	—	—
283	283	318	318	624	624	512	519	734	745
—	—	—	—	—	—	—	—	—	—
—	—	—	—	—	—	—	—	—	—
937	937	615	615	1,310	1,310	270	270	114	114
1,259	1,259	2,229	2,229	3,358	3,389	1,319	1,345	700	698
1,310	1,724	1,523	1,786	2,757	3,452	1,038	1,260	991	1,151
483	796	339	540	743	1,295	360	482	167	272
—	—	—	—	158	158	983	983	1,238	1,238
1,778	1,778	2,687	2,693	1,846	1,840	1,497	1,607	3,275	3,295
1,146	1,099	17,833	13,905	18,389	16,334	8,559	4,185	13,736	9,303
658	29	727	727	923	659	3,551	3,523	3,542	3,462
478	478	625	625	1,333	1,333	340	340	810	798
493	493	652	652	1,402	1,394	398	398	255	255
—	—	—	—	—	—	—	—	—	—
129	129	107	107	1	1	—	—	—	—
713	597	436	322	741	681	183	162	136	131
1,061	1,058	4,716	3,039	8,749	7,773	6,225	5,789	2,310	2,220
786	786	1,687	1,687	3,118	3,118	914	898	913	828
931	931	451	451	1,574	1,574	2,818	2,818	1,272	1,272
683	683	311	311	709	709	148	148	123	123
204	553	167	425	340	1,062	58	375	58	207
7,512	7,039	4,106	3,798	3,610	3,461	787	763	140	139
6,469	3,645	9,587	7,662	15,829	10,248	16,538	8,404	39,876	18,047
640	640	443	443	768	768	209	209	139	139
1,980	1,980	2,403	2,365	1,978	1,947	281	281	141	136
14	632	16	482	6	628	3	242	—	103
561	561	443	445	693	695	201	204	70	70
—	—	—	—	—	—	—	—	—	—
25	25	5,950	5,944	2,955	2,954	1,350	1,350	501	501
—	—	—	—	—	—	—	—	—	—

法第3条第2項被保険者

(都道府県編)

第2表（続） 就労延人員及び健康保険印紙はり付け枚数

法第3条第2項被保険者

(年度累計)

都道府県別	就労延人員及び健康保険印紙はり付け枚数						現金納付保険料延納付日数	適用除外者	
	第9級		第10級		第11級				
	延人員	はり付け枚数	延人員	はり付け枚数	延人員	はり付け枚数			
総数	293,594	270,685	124,774	108,750	90,518	76,447	379,858	1,140,629	
北海道	道	72	72	16	16	2	2	—	—
	青森	77	77	12	12	2	2	—	229
	岩手	—	—	—	—	—	—	—	—
	宮城	—	—	—	—	—	—	5	—
山形	形	—	—	—	—	—	—	—	—
	福島	67	67	8	8	—	—	—	—
	茨城	56	28	8	4	—	—	—	1,005
	栃木	364	267	37	23	3	3	—	—
群馬	群	90	89	15	15	—	—	—	806
	馬	—	—	—	—	—	—	—	—
	玉	5,395	5,150	2,098	2,076	854	852	—	28,654
	葉	2,465	2,465	1,841	1,841	1,071	1,071	—	163,740
東京都	京	217,653	217,923	62,711	58,158	31,464	30,321	75,405	598,227
	神	35,852	20,515	23,892	16,238	21,689	12,649	166,462	27,117
	川	80	80	11	11	2	2	—	—
	潟	—	—	—	—	—	—	—	—
富山	山	31	31	2	2	—	—	—	—
	石	—	—	—	—	—	—	—	—
	福	379	383	199	179	36	26	46	13
	山	—	—	—	—	—	—	—	—
岐阜	山	—	—	—	—	—	—	—	—
	梨	—	—	—	—	—	—	—	—
	野	—	—	—	—	—	—	—	—
	長	—	—	—	—	—	—	—	—
静岡県	阜	42	42	2	2	—	—	—	16,172
	岡	150	150	34	34	13	13	—	1,103
	知	142	235	40	59	142	143	1	70,650
	重	93	129	45	49	20	21	35	4,421
滋賀	賀	5,474	5,476	3,811	3,811	3,776	3,774	—	5,107
	都	1,013	968	1,886	1,884	1,951	2,005	—	10,318
	阪	6,785	5,911	14,650	14,128	13,566	12,551	81,179	85,868
	庫	1,869	1,899	2,090	2,088	2,208	2,068	1,437	2,132
奈良	良	842	831	3,958	3,954	2,015	2,015	27	—
	山	101	101	15	15	4	4	8	642
	歌	—	—	—	—	—	—	—	—
	和	—	—	—	—	—	—	—	—
鳥取	取	—	—	—	—	—	—	—	—
	根	—	—	—	—	—	—	—	—
	山	40	40	5	5	—	—	—	—
	岡	1,409	1,346	1,176	1,130	1,468	1,435	3,317	6,565
広島	山	702	698	219	219	761	761	105	27,754
	島	—	—	—	—	—	—	—	—
	口	—	—	—	—	—	—	—	—
	島	—	—	—	—	—	—	—	—
徳島	島	474	474	183	183	425	425	—	6,035
	香	55	55	2	2	—	—	—	438
	愛	48	96	5	10	1	1	—	—
	媛	74	74	8	8	2	2	22	11,489
高知	高	11,077	4,314	5,574	2,356	8,510	5,768	51,659	64,664
	福	—	—	—	—	—	—	—	—
	岡	—	—	—	—	—	—	—	—
	岡	—	—	—	—	—	—	—	—
佐賀	賀	70	70	12	12	2	2	—	4,307
	長	80	78	96	94	24	23	137	946
	熊	6	84	—	12	—	1	—	—
	本	48	53	6	6	—	—	—	350
大分	大	—	—	—	—	—	—	—	—
	宮	—	—	—	—	—	—	—	—
	分	—	—	—	—	—	—	—	—
	崎	—	—	—	—	—	—	—	—
鹿児島	鹿	419	414	107	106	507	507	13	1,877
	児	—	—	—	—	—	—	—	—
	島	—	—	—	—	—	—	—	—
	縄	—	—	—	—	—	—	—	—

法第3条第2項被保険者

(都道府県編)

第3表 賞 与 支 払 状 況

法第3条第2項被保険者

(年度累計)

都道府県別	被保険者数	標準賞与額の平均
総 数	2,547	58,812 円
北海道	—	—
青森	—	—
岩手	—	—
宮城	—	—
秋田	—	—
山形	—	—
福島	—	—
茨城	75	53,267
栃木	—	—
群馬	—	—
埼玉	211	32,834
千代田	409	56,643
東京都	282	105,954
神奈川県	775	30,155
新潟	—	—
富山	—	—
石川	—	—
福井	—	—
山梨	—	—
長野	—	—
岐阜	—	—
静岡県	—	—
愛知	44	55,750
三重	—	—
滋賀	—	—
京都	3	148,333
大阪府	206	135,762
兵庫県	—	—
奈良	4	203,000
和歌山	—	—
鳥取	—	—
島根	15	21,667
岡山	—	—
広島	104	47,577
山口	—	—
徳島	63	37,825
香川県	—	—
愛媛	—	—
高知県	248	75,835
福岡	108	39,963
佐賀	—	—
長門	—	—
熊野	—	—
大宮	—	—
鹿嶋	—	—
児島	—	—
沖繩	—	—

法第3条第2項被保険者

(都道府県編)

第4表 被保険者数・被扶養者数及び扶養率

法第3条第2項被保険者

(年度末現在)

都道府県別	有効手帳所有者数 (被保険者数)			被扶養者数			扶養率
	総数	男子	女子	総数	男子	女子	
総数	12,620	10,834	1,786	6,422	1,903	4,519	0.509
北海道	—	—	—	—	—	—	—
青森	—	—	—	—	—	—	—
岩手	—	—	—	—	—	—	—
宮城	2	2	—	1	—	1	0.500
秋田	—	—	—	—	—	—	—
山形	—	—	—	—	—	—	—
福島	—	—	—	—	—	—	—
茨城	76	34	42	45	15	30	0.592
栃木	—	—	—	—	—	—	—
群馬	2	2	—	1	1	—	0.500
埼玉県	527	389	138	328	91	237	0.622
千葉県	654	469	185	429	134	295	0.656
東京都	4,977	4,662	315	2,403	665	1,738	0.483
神奈川県	1,152	1,023	129	704	191	513	0.611
新潟	—	—	—	—	—	—	—
富山	—	—	—	—	—	—	—
石川県	—	—	—	—	—	—	—
福山	10	10	—	9	3	6	0.900
山梨	2	—	2	—	—	—	—
長野	—	—	—	—	—	—	—
岐阜	2	—	2	—	—	—	—
静岡県	1	1	—	—	—	—	—
愛知	78	43	35	28	14	14	0.359
三重	3	2	1	—	—	—	—
滋賀	146	137	9	128	39	89	0.877
京都	574	406	168	346	93	253	0.603
大阪	1,950	1,782	168	548	180	368	0.281
兵庫	356	331	25	311	94	217	0.874
奈良	118	113	5	93	24	69	0.788
和歌山	18	9	9	4	1	3	0.222
鳥取	—	—	—	—	—	—	—
島根	15	11	4	11	3	8	0.733
岡山	1	1	—	—	—	—	—
広島	276	236	40	114	35	79	0.413
山口	13	11	2	9	5	4	0.692
徳島	65	62	3	67	19	48	1.031
香愛	8	2	6	1	—	1	0.125
高福	1	—	1	—	—	—	—
福岡	265	83	182	108	41	67	0.408
佐賀	1,057	802	255	604	226	378	0.571
長門	1	1	—	1	—	1	1.000
熊本	157	119	38	72	19	53	0.459
大宮	3	3	—	1	—	1	0.333
分崎	—	—	—	—	—	—	—
崎	12	—	12	8	4	4	0.667
鹿児	98	88	10	48	6	42	0.490
沖繩	—	—	—	—	—	—	—

法第3条第2項被保険者

(都道府県編)

第5表 被保険者数・被扶養者数年齢別内訳

法第3条第2項被保険者

(年度末現在)

都道府県別	手帳所有者			被扶養者			
	総数	年齢別内訳		総数	年齢別内訳		
		70歳未満	高齢受給者		義務教育就学前	70歳未満(義務教育就学前除く)	高齢受給者
総数	12,620	11,563	1,057	6,422	676	5,435	311
北海道	—	—	—	—	—	—	—
青森	—	—	—	—	—	—	—
岩手	—	—	—	—	—	—	—
宮城	2	2	—	1	—	1	—
秋田	—	—	—	—	—	—	—
山形	—	—	—	—	—	—	—
福島	—	—	—	—	—	—	—
茨城	76	76	—	45	3	40	2
栃木	—	—	—	—	—	—	—
群馬	2	2	—	1	—	1	—
埼玉県	527	499	28	328	33	283	12
千葉県	654	643	11	429	45	371	13
東京都	4,977	4,732	245	2,403	334	1,984	85
神奈川県	1,152	1,094	58	704	68	621	15
新潟	—	—	—	—	—	—	—
富山	—	—	—	—	—	—	—
石川	—	—	—	—	—	—	—
福井	10	7	3	9	3	5	1
山梨	2	2	—	—	—	—	—
長野	—	—	—	—	—	—	—
岐阜	2	2	—	—	—	—	—
静岡県	1	1	—	—	—	—	—
愛知県	78	77	1	28	—	28	—
三重	3	3	—	—	—	—	—
滋賀	146	143	3	128	10	110	8
京都	574	285	289	346	32	253	61
大阪	1,950	1,828	122	548	37	485	26
兵庫県	356	342	14	311	20	281	10
奈良	118	86	32	93	11	76	6
和歌山	18	18	—	4	—	4	—
鳥取	—	—	—	—	—	—	—
島根	15	11	4	11	—	9	2
岡山	1	—	1	—	—	—	—
広島	276	235	41	114	28	82	4
山口	13	10	3	9	1	7	1
徳島	65	62	3	67	4	58	5
香川県	8	7	1	1	—	1	—
愛媛	1	1	—	—	—	—	—
高知県	265	235	30	108	—	95	13
福岡	1,057	894	163	604	37	524	43
佐賀	1	1	—	1	—	1	—
長門	157	156	1	72	5	63	4
熊野	3	3	—	1	—	1	—
大宮	—	—	—	—	—	—	—
宮崎	12	12	—	8	—	8	—
鹿児島	98	94	4	48	5	43	—
沖縄	—	—	—	—	—	—	—

法第3条第2項被保険者

(都道府県編)

第6表 保険料徴収状況

法第3条第2項被保険者

都道府県別	徴収決定済額			収納済額	不納欠損額	収納未済額	収納率
	計	前年度からの繰越額	本年度分				
	千円	千円	千円	千円	千円	千円	%
総数	717,461	2,049	715,411	717,307	—	154	100.0
北海道	—	—	—	—	—	—	—
青森	—	—	—	—	—	—	—
岩手	—	—	—	—	—	—	—
宮城	5	—	5	5	—	—	100.0 ※
秋田	—	—	—	—	—	—	—
山形	—	—	—	—	—	—	—
福島	—	—	—	—	—	—	—
茨城	618	—	618	618	—	—	100.0 ※
栃木	—	—	—	—	—	—	—
群馬	—	—	—	—	—	—	—
埼玉	1,649	—	1,649	1,649	—	—	100.0 ※
千葉	2,671	—	2,671	2,671	—	—	100.0 ※
東京都	164,580	2,049	162,531	164,433	—	147	99.9
神奈川県	329,855	—	329,855	329,855	—	—	100.0 ※
新潟	—	—	—	—	—	—	—
富山	—	—	—	—	—	—	—
石川	—	—	—	—	—	—	—
福井	49	—	49	49	—	—	100.0 ※
山梨	—	—	—	—	—	—	—
長野	—	—	—	—	—	—	—
岐阜	—	—	—	—	—	—	—
静岡県	—	—	—	—	—	—	—
愛知	393	—	393	393	—	—	100.0 ※
三重	51	—	51	51	—	—	100.0 ※
滋賀	3	—	3	3	—	—	100.0 ※
京都	52	—	52	52	—	—	100.0 ※
大阪府	89,480	—	89,480	89,473	—	6	100.0
兵庫県	6,254	—	6,254	6,254	—	—	100.0 ※
奈良	153	—	153	153	—	—	100.0 ※
和歌山	13	—	13	13	—	—	100.0 ※
鳥取	—	—	—	—	—	—	—
島根	36	—	36	36	—	—	100.0 ※
岡山	—	—	—	—	—	—	—
広島	5,323	—	5,323	5,323	—	—	100.0 ※
山口	250	—	250	250	—	—	100.0 ※
徳島	219	—	219	219	—	—	100.0 ※
香川	—	—	—	—	—	—	—
愛媛	—	—	—	—	—	—	—
高知	2,117	—	2,117	2,117	—	—	100.0 ※
福岡	113,410	—	113,410	113,410	—	—	100.0 ※
佐賀	—	—	—	—	—	—	—
長門	259	—	259	259	—	—	100.0 ※
熊本	—	—	—	—	—	—	—
大分	—	—	—	—	—	—	—
宮崎	—	—	—	—	—	—	—
鹿児島	22	—	22	22	—	—	100.0 ※
沖縄	—	—	—	—	—	—	—

- 注1. 「徴収決定済額」及び「収納未済額」は翌年度への繰越額を含む。
 注2. 「収納率」は「収納済額」を「徴収決定済額」で除したものである。
 注3. 「前年度からの繰越額」は、年度末現在における額（年度当初の額から、繰越額についての当該年度中の決定取消額及び更正増減額を差し引いた額）を掲げた。
 注4. 「収納率」の※印は「徴収決定済額」と「収納済額」とが等しいものである。

第7表 受給資格者票交付数

法第3条第2項被保険者

都道府県別	本年度中の受給資格者票交付数			本年度中の 受給資格確認数	本年度中の特別療養費 受給票交付数
	計	新規交付	再交付		
総数	1,548	1,030	518	65,467	1,156
北海道	—	—	—	—	—
青森	—	—	—	—	—
岩手	—	—	—	—	—
宮城	4	3	1	24	3
秋田	—	—	—	—	—
山形	—	—	—	—	—
福島	—	—	—	—	—
茨城	15	11	4	335	16
栃木	—	—	—	—	—
群馬	—	—	—	—	—
埼玉県	48	44	4	3,395	48
千葉県	78	59	19	3,939	56
東京都	678	475	203	30,755	587
神奈川県	153	120	33	7,798	123
新潟県	—	—	—	—	—
富山県	—	—	—	—	—
石川県	—	—	—	—	—
福山	12	10	2	66	12
山梨	—	—	—	—	—
長野	—	—	—	—	—
岐阜	—	—	—	25	—
静岡県	—	—	—	12	—
愛知県	6	5	1	580	9
三重	1	1	—	1	1
滋賀	10	7	3	488	6
京都府	219	58	161	3,319	48
大阪府	135	84	51	5,387	70
兵庫県	29	29	—	1,582	25
奈良	6	2	4	311	5
和歌山	7	5	2	112	4
鳥取	—	—	—	—	—
島根	—	—	—	25	1
岡山	—	—	—	—	—
広島	21	17	4	830	26
山口	1	—	1	53	—
徳島	4	3	1	95	2
香川県	3	—	3	40	—
愛媛	—	—	—	12	—
高知県	14	14	—	2,317	15
福岡県	46	33	13	3,050	33
佐賀	—	—	—	—	—
長門	37	33	4	343	47
熊野	—	—	—	12	—
大宮	—	—	—	—	—
宮崎	—	—	—	—	—
鹿児島	21	17	4	561	19
沖縄	—	—	—	—	—

法第3条第2項被保険者

(都道府県編)

第8表 保険給付費

法第3条第2項被保険者(加入者合計)

都道府県別	加 入							
	保 険 給 付 費 計		医 療 給 付 費 計		医 療 費 計	そ の 他 の 現 金 給 付		
	件 数	給 付 費	件 数	給 付 費	医 療 費	件 数	給 付 費	
	千円		千円		千円	千円		
総 数	129,266	1,726,109	128,278	1,518,692	1,964,400	988	207,416	
北海道	4	11	4	11	18	—	—	
青森	—	—	—	—	—	—	—	
岩手	—	—	—	—	—	—	—	
宮城	82	2,978	81	2,813	2,902	1	165	
秋田	—	—	—	—	—	—	—	
山形	—	—	—	—	—	—	—	
福島	—	—	—	—	—	—	—	
茨城	859	14,585	859	14,585	17,427	—	—	
栃木	1	14	1	14	20	—	—	
群馬	—	—	—	—	—	—	—	
埼玉県	7,215	99,232	7,178	91,055	117,536	37	8,177	
千葉県	8,094	81,414	8,039	68,050	93,015	55	13,364	
東京都	56,698	745,334	56,252	635,066	824,652	446	110,269	
神奈川県	15,805	221,335	15,724	205,024	260,428	81	16,312	
新潟	—	—	—	—	—	—	—	
富山	3	12	3	12	17	—	—	
石川	△ 2	△ 8	△ 2	△ 8	△ 10	—	—	
福井	201	3,629	200	3,607	4,606	1	21	
山梨	—	—	—	—	—	—	—	
長野	—	—	—	—	—	—	—	
岐阜	39	409	39	409	585	—	—	
静岡県	12	70	12	70	100	—	—	
愛知県	981	7,458	981	7,458	10,539	—	—	
三重	11	132	11	132	189	—	—	
滋賀	1,071	17,369	1,067	14,454	18,614	4	2,915	
京都府	8,347	120,111	8,293	112,432	141,427	54	7,679	
大阪府	8,651	102,701	8,610	96,140	127,146	41	6,561	
兵庫県	3,484	47,266	3,445	38,457	51,531	39	8,810	
奈良	915	15,308	911	13,941	17,840	4	1,366	
和歌山	119	916	119	916	1,187	—	—	
鳥取	△ 1	△ 3	△ 1	△ 3	△ 4	—	—	
島根	118	1,723	118	1,723	2,176	—	—	
岡山	—	—	—	—	—	—	—	
広島	1,941	25,770	1,916	21,145	28,383	25	4,625	
山口	127	1,563	125	1,455	1,769	2	107	
徳島	899	10,413	897	10,169	13,028	2	244	
香川県	197	2,073	197	2,073	2,915	—	—	
愛媛	11	40	11	40	57	—	—	
高知県	4,632	65,045	4,620	62,779	80,818	12	2,266	
福岡	6,641	100,745	6,462	76,852	100,441	179	23,893	
佐賀	31	380	31	380	544	—	—	
長崎	732	24,953	731	24,903	27,740	1	50	
熊本	22	169	22	169	242	—	—	
大宮	—	△ 0	—	△ 0	△ 0	—	—	
分岐	3	15	3	15	21	—	—	
鹿児島	1,323	12,947	1,319	12,356	16,502	4	592	
沖縄	—	—	—	—	—	—	—	

注1. 「保険給付費計」及び「医療給付費計」の件数には、「入院時食事療養費・生活療養費(標準負担額差額支給分を除く)」は
 2. 「医療費計」の医療費は、社会保険診療報酬支払基金審査分(入院、入院外、歯科、薬剤支給、入院時食事療養費・生活療
 3. 「特別療養費」の医療費は、社会保険診療報酬支払基金審査分及び(家族)療養費に係るものであり、給付費には、社会保
 4. 「療養費」及び「特別療養費」の療養費分の医療費は、給付費を加入者区分ごとの法定給付率で除した値である。
 5. 高齢受給者分の現金給付(入院時食事療養費・生活療養費(標準負担額差額支給)、療養費、移送費、高額療養費、その他

・医療費の状況

者 合 計							
診 療				費			
計				入 院			
件 数	日 数	給 付 費	医 療 費	件 数	日 数	給 付 費	医 療 費
		千円	千円			千円	千円
79,612	145,735	1,147,299	1,469,453	1,003	9,453	436,187	502,754
3	3	10	14	—	—	—	—
—	—	—	—	—	—	—	—
—	—	—	—	—	—	—	—
32	89	1,432	1,448	2	38	865	865
—	—	—	—	—	—	—	—
—	—	—	—	—	—	—	—
468	929	10,993	12,515	1	17	780	790
—	—	—	—	—	—	—	—
—	—	—	—	—	—	—	—
4,692	8,193	72,046	92,154	60	558	23,033	27,321
4,928	8,193	46,589	63,389	28	263	9,657	11,611
34,101	60,642	472,405	611,221	428	3,937	175,007	206,132
9,692	18,167	162,113	200,960	120	1,165	69,500	77,584
—	—	—	—	—	—	—	—
—	—	—	—	—	—	—	—
△ 1	△ 1	△ 4	△ 6	—	—	—	—
117	190	1,693	2,278	3	19	573	778
—	—	—	—	—	—	—	—
—	—	—	—	—	—	—	—
36	67	404	577	2	3	102	145
9	16	57	81	—	—	—	—
659	1,037	4,832	6,925	—	—	—	—
4	10	43	61	—	—	—	—
732	1,408	11,676	15,431	17	284	5,578	6,920
5,653	11,300	85,957	106,630	73	602	33,413	36,407
5,396	9,671	72,651	94,912	67	666	26,827	30,759
2,209	3,937	28,291	37,775	32	256	10,180	12,311
589	1,058	11,801	14,858	10	112	6,301	7,072
82	188	747	1,071	—	—	—	—
—	—	—	—	—	—	—	—
71	118	1,421	1,746	2	14	798	866
—	—	—	—	—	—	—	—
1,162	2,506	16,003	21,258	13	119	5,404	6,411
71	143	1,066	1,259	1	19	574	619
576	983	8,046	10,357	13	91	3,332	3,969
123	206	1,305	1,836	1	2	58	82
11	13	40	57	—	—	—	—
2,990	5,304	45,579	58,242	39	287	15,993	18,500
3,947	9,159	58,305	75,511	69	757	25,290	29,266
—	—	—	—	—	—	—	—
14	26	270	385	—	—	—	—
463	765	22,450	24,372	9	121	19,776	20,578
15	29	109	156	—	—	—	—
—	—	△ 0	△ 0	—	—	—	—
1	1	4	5	—	—	—	—
767	1,385	8,968	11,974	13	123	3,146	3,769
—	—	—	—	—	—	—	—

含まれていない。
 養費、訪問看護療養費)、療養費、移送費に係るものであり、「特別療養費」の医療費を含んでいる。
 陰診療報酬支基金審査分及び療養費が含まれている。

の現金給付)は、被保険者分及び被扶養者分の現金給付に含まれている。

第8表(続) 保険給付費

法第3条第2項被保険者(加入者合計)

都道府県別	加 入							
	診 療				費			
	入 院		外		歯 科			
	件 数	日 数	給 付 費	医 療 費	件 数	日 数	給 付 費	医 療 費
		千円	千円			千円	千円	
総 数	63,520	103,450	557,841	750,573	15,089	32,832	153,271	216,126
北海道	2	3	12	17	1	—	△ 2	△ 3
青森	—	—	—	—	—	—	—	—
岩手	—	—	—	—	—	—	—	—
宮城	22	39	345	355	8	12	222	229
秋田	—	—	—	—	—	—	—	—
山形	—	—	—	—	—	—	—	—
福島	—	—	—	—	—	—	—	—
茨城	367	708	9,310	10,443	100	204	902	1,282
栃木	—	—	—	—	—	—	—	—
群馬	—	—	—	—	—	—	—	—
埼玉県	3,734	5,770	40,365	52,584	898	1,865	8,647	12,249
千葉県	3,924	5,919	27,826	38,843	976	2,011	9,105	12,935
東京都	26,984	41,753	229,509	309,325	6,689	14,952	67,889	95,765
神奈川県	7,626	13,023	73,387	96,105	1,946	3,979	19,226	27,271
新潟	—	—	—	—	—	—	—	—
富山	—	—	—	—	—	—	—	—
石川県	△ 1	△ 1	△ 4	△ 6	—	—	—	—
福井	106	158	1,050	1,408	8	13	70	92
山梨	—	—	—	—	—	—	—	—
長野	—	—	—	—	—	—	—	—
岐阜	28	47	253	361	6	17	49	70
静岡県	3	3	9	13	6	13	47	67
愛知県	505	694	3,221	4,624	154	343	1,611	2,301
三重	4	10	43	61	—	—	—	—
滋賀	554	841	4,932	6,854	161	283	1,166	1,658
京都府	4,743	8,984	44,264	59,020	837	1,714	8,280	11,204
大阪府	4,233	6,500	33,315	46,390	1,096	2,505	12,509	17,763
兵庫県	1,754	2,833	14,189	19,888	423	848	3,922	5,576
奈良	451	694	4,301	6,093	128	252	1,199	1,693
和歌山	68	133	592	849	14	55	156	222
鳥取	—	—	—	—	—	—	—	—
島根	59	85	471	672	10	19	152	208
岡山	—	—	—	—	—	—	—	—
広島	939	1,976	8,595	11,997	210	411	2,004	2,851
山口	63	113	432	564	7	11	60	77
徳島	494	722	3,644	4,925	69	170	1,070	1,462
香川県	105	155	998	1,402	17	49	249	352
愛媛	6	8	27	39	5	5	12	18
高知県	2,444	3,841	23,896	31,772	507	1,176	5,690	7,969
福岡	3,287	6,965	25,943	36,233	591	1,437	7,071	10,012
佐賀	14	26	270	385	—	—	—	—
長門	366	484	2,161	3,060	88	160	514	734
熊野	7	7	21	31	8	22	88	125
大宮	—	—	△ 0	△ 0	—	—	—	—
分岐	1	1	4	5	—	—	—	—
鹿島	628	956	4,460	6,260	126	306	1,362	1,944
沖繩	—	—	—	—	—	—	—	—

法第3条第2項被保険者

(都道府県編)

・医療費の状況

者				計			
薬 劑 支 給				入院時食事療養費・生活療養費 (標準負担額差額支給を除く)			
件数	処方箋枚数	給付費	医療費	件数	回数	給付費	医療費
		千円	千円			千円	千円
39,144	49,191	267,827	373,783	903	21,066	8,691	14,106
2	5	7	10	—	—	—	—
—	—	—	—	—	—	—	—
—	—	—	—	—	—	—	—
17	29	580	591	2	112	59	82
—	—	—	—	—	—	—	—
—	—	—	—	—	—	—	—
—	—	—	—	—	—	—	—
235	339	2,152	3,063	1	39	15	25
—	—	—	—	—	—	—	—
—	—	—	—	—	—	—	—
2,326	2,884	15,348	21,664	51	1,159	483	785
2,398	2,882	15,244	21,569	26	608	247	405
18,106	22,812	118,044	165,273	381	8,549	3,493	5,715
5,295	6,559	34,932	49,122	111	2,650	1,049	1,738
—	—	—	—	—	—	—	—
—	—	—	—	—	—	—	—
△ 1	△ 2	△ 3	△ 5	—	—	—	—
34	43	484	610	3	48	18	31
—	—	—	—	—	—	—	—
—	—	—	—	—	—	—	—
3	3	5	7	2	3	1	2
3	3	13	19	—	—	—	—
228	259	1,537	2,173	—	—	—	—
4	9	58	83	—	—	—	—
275	345	1,405	1,983	15	773	315	516
1,939	2,403	18,111	24,182	64	1,214	519	814
1,988	2,411	12,639	17,842	57	1,416	598	959
1,008	1,296	7,465	10,618	27	494	205	333
253	324	1,699	2,401	10	210	81	135
12	15	59	81	—	—	—	—
—	—	—	—	—	—	—	—
38	46	231	330	2	30	13	20
—	—	—	—	—	—	—	—
599	836	3,979	5,539	14	272	118	189
54	81	368	474	1	54	21	36
288	347	1,706	2,336	13	216	91	146
68	91	727	1,020	1	3	1	2
—	—	—	—	—	—	—	—
1,238	1,572	12,910	17,396	39	696	315	487
2,119	2,855	14,570	20,357	61	1,927	779	1,269
17	25	111	158	—	—	—	—
201	230	1,333	1,897	9	268	117	187
7	7	60	86	—	—	—	—
—	—	—	—	—	—	—	—
2	2	11	16	—	—	—	—
388	480	2,043	2,888	13	325	150	230
—	—	—	—	—	—	—	—

法第3条第2項被保険者

(都道府県編)

第8表(続) 保険給付費

法第3条第2項被保険者(加入者合計)

都道府県別	加 入							
	訪 問 看 護 療 養 費				入院時食事療養費・生活療養費 (標準負担額差額支給)			療
	件 数	日 数	給 付 費	医 療 費	件 数	回 数	給 付 費	件 数
		千円	千円			千円		
総 数	21	80	608	869	2	26	3	5,511
北海道	—	—	—	—	—	—	—	—
青森	—	—	—	—	—	—	—	—
岩手	—	—	—	—	—	—	—	2
宮城	—	—	—	—	—	—	—	—
山形	—	—	—	—	—	—	—	—
福島	—	—	—	—	—	—	—	54
茨城	—	—	—	—	—	—	—	—
栃木	—	—	—	—	—	—	—	—
群馬	—	—	—	—	—	—	—	—
埼玉県	12	50	334	477	—	—	—	—
千葉県	—	—	—	—	—	—	—	428
東京都	9	30	274	392	—	—	—	2,291
神奈川県	—	—	—	—	—	—	—	243
新潟県	—	—	—	—	—	—	—	—
富山県	—	—	—	—	—	—	—	—
石川県	—	—	—	—	—	—	—	—
福井県	—	—	—	—	—	—	—	—
山梨県	—	—	—	—	—	—	—	—
長野県	—	—	—	—	—	—	—	—
岐阜県	—	—	—	—	—	—	—	—
静岡県	—	—	—	—	—	—	—	64
愛知県	—	—	—	—	—	—	—	—
三重県	—	—	—	—	—	—	—	21
滋賀県	—	—	—	—	—	—	—	—
京都府	—	—	—	—	1	18	3	472
大阪府	—	—	—	—	1	8	1	992
兵庫県	—	—	—	—	—	—	—	116
奈良県	—	—	—	—	—	—	—	42
和歌山県	—	—	—	—	—	—	—	10
鳥取県	—	—	—	—	—	—	—	—
島根県	—	—	—	—	—	—	—	1
岡山県	—	—	—	—	—	—	—	—
広島県	—	—	—	—	—	—	—	87
山口県	—	—	—	—	—	—	—	—
徳島県	—	—	—	—	—	—	—	29
香川県	—	—	—	—	—	—	—	6
愛媛県	—	—	—	—	—	—	—	—
高知県	—	—	—	—	—	—	—	301
福岡県	—	—	—	—	—	—	—	276
佐賀県	—	—	—	—	—	—	—	—
長門県	—	—	—	—	—	—	—	8
熊本県	—	—	—	—	—	—	—	—
大分県	—	—	—	—	—	—	—	—
宮崎県	—	—	—	—	—	—	—	—
鹿児島県	—	—	—	—	—	—	—	68
沖縄県	—	—	—	—	—	—	—	—

法第3条第2項被保険者

(都道府県編)

・医療費の状況

者		合				計			
養 費		移 送 費		高 額 療 養 費					
				一 般 分		入 院		そ の 他	
給 付 費	医 療 費	件 数	給 付 費	医 療 費	件 数	給 付 費	件 数	給 付 費	
千円	千円		千円	千円		千円		千円	
39,615	54,808	—	—	—	81	7,886	12	268	
—	—	—	—	—	—	—	—	—	
—	—	—	—	—	—	—	—	—	
20	29	—	—	—	—	—	—	—	
—	—	—	—	—	—	—	—	—	
—	—	—	—	—	—	—	—	—	
204	291	—	—	—	—	—	—	—	
—	—	—	—	—	—	—	—	—	
—	—	—	—	—	—	—	—	—	
—	—	—	—	—	4	301	—	—	
2,489	3,537	—	—	—	1	66	—	—	
16,463	23,262	—	—	—	34	4,856	2	58	
2,095	2,991	—	—	—	15	848	—	—	
—	—	—	—	—	—	—	—	—	
—	—	—	—	—	—	—	—	—	
—	—	—	—	—	—	—	—	—	
—	—	—	—	—	—	—	—	—	
—	—	—	—	—	—	—	—	—	
—	—	—	—	—	—	—	—	—	
—	—	—	—	—	—	—	—	—	
277	395	—	—	—	—	—	—	—	
—	—	—	—	—	—	—	—	—	
86	122	—	—	—	3	97	—	—	
4,647	5,798	—	—	—	2	36	1	20	
7,952	10,875	—	—	—	6	343	—	—	
574	820	—	—	—	3	251	—	—	
225	303	—	—	—	—	—	—	—	
27	39	—	—	—	1	85	—	—	
—	—	—	—	—	—	—	—	—	
4	5	—	—	—	—	—	—	—	
—	—	—	—	—	—	—	—	—	
405	551	—	—	—	1	37	—	—	
—	—	—	—	—	—	—	—	—	
109	137	—	—	—	1	70	1	111	
40	57	—	—	—	—	—	—	—	
—	—	—	—	—	—	—	—	—	
2,134	3,001	—	—	—	4	489	1	19	
1,592	2,206	—	—	—	6	407	7	60	
—	—	—	—	—	—	—	—	—	
19	26	—	—	—	—	—	—	—	
—	—	—	—	—	—	—	—	—	
—	—	—	—	—	—	—	—	—	
254	363	—	—	—	—	—	—	—	
—	—	—	—	—	—	—	—	—	

法第3条第2項被保険者

(都道府県編)

第8表(続) 保険給付費

法第3条第2項被保険者(加入者合計)

都道府県別	加 入							
	高 額 療 養 費				特 別 療 養 費			
	多 数 該 当 負 担 軽 減 分		そ の 他		件 数		給 付 費	
	入 院	給 付 費	件 数	給 付 費	件 数	給 付 費	医 療 費	医 療 費
件 数	千円	件 数	千円	件 数	千円	千円	千円	
総 数	11	720	30	1,089	3,762	38,254	51,381	
北海道	—	—	—	—	△ 1	△ 6	△ 6	
青森	—	—	—	—	—	—	—	
岩手	—	—	—	—	—	—	—	
宮城	—	—	—	—	30	722	752	
秋田	—	—	—	—	—	—	—	
山形	—	—	—	—	—	—	—	
福島	—	—	—	—	—	—	—	
茨城	—	—	—	—	102	1,222	1,533	
栃木	—	—	—	—	1	14	20	
群馬	—	—	—	—	—	—	—	
埼玉県	—	—	—	—	127	1,838	2,455	
千葉県	—	—	—	—	282	3,120	4,115	
東京都	5	478	14	773	1,636	13,675	18,789	
神奈川県	—	—	—	—	479	3,986	5,616	
新潟県	—	—	—	—	—	—	—	
富山県	—	—	—	—	3	12	17	
石川県	—	—	—	—	—	—	—	
福井県	—	—	—	—	49	1,412	1,687	
山梨県	—	—	—	—	—	—	—	
長野県	—	—	—	—	—	—	—	
岐阜県	—	—	—	—	—	—	—	
静岡県	—	—	—	—	30	812	1,045	
愛知県	—	—	—	—	3	31	44	
滋賀県	3	176	—	—	31	391	560	
京都府	—	—	—	—	218	3,068	4,003	
大阪府	—	—	—	—	224	1,823	2,559	
兵庫県	—	—	—	—	107	1,494	1,986	
奈良県	—	—	—	—	26	107	143	
和歌山県	—	—	—	—	14	△ 2	△ 3	
鳥取県	—	—	—	—	△ 1	△ 3	△ 4	
島根県	—	—	—	—	8	53	75	
岡山県	—	—	—	—	—	—	—	
広島県	—	—	—	—	67	604	846	
山口県	—	—	—	—	—	—	—	
徳島県	—	—	—	—	2	36	52	
香川県	—	—	—	—	—	—	—	
愛媛県	—	—	—	—	—	—	—	
高知県	—	—	—	—	84	1,274	1,693	
福岡県	3	67	12	190	90	773	1,098	
佐賀県	—	—	—	—	—	—	—	
長門県	—	—	—	—	59	984	1,259	
熊本県	—	—	—	—	—	—	—	
大分県	—	—	—	—	—	—	—	
宮崎県	—	—	—	—	—	—	—	
鹿児島県	—	—	4	126	92	815	1,048	
沖縄県	—	—	—	—	—	—	—	

法第3条第2項被保険者

(都道府県編)

・医療費の状況

者			合 計			
傷 病 手 当 金			埋 葬 料 (費)		出 産 育 児 一 時 金	
件 数	日 数	給 付 費	件 数	給 付 費	件 数	給 付 費
		千円		千円		千円
898	24,893	175,697	15	750	72	30,150
—	—	—	—	—	—	—
—	—	—	—	—	—	—
—	—	—	—	—	—	—
1	51	165	—	—	—	—
—	—	—	—	—	—	—
—	—	—	—	—	—	—
—	—	—	—	—	—	—
—	—	—	—	—	—	—
—	—	—	—	—	—	—
35	996	7,337	—	—	2	840
50	1,381	11,264	—	—	5	2,100
389	10,813	89,389	7	350	47	19,710
75	2,137	14,162	1	50	5	2,100
—	—	—	—	—	—	—
—	—	—	—	—	—	—
—	—	—	—	—	—	—
1	3	21	—	—	—	—
—	—	—	—	—	—	—
—	—	—	—	—	—	—
—	—	—	—	—	—	—
—	—	—	—	—	—	—
—	—	—	—	—	—	—
3	147	2,495	—	—	1	420
51	1,543	7,529	3	150	—	—
37	1,011	5,991	3	150	1	420
37	1,020	8,000	—	—	2	810
4	194	1,366	—	—	—	—
—	—	—	—	—	—	—
—	—	—	—	—	—	—
—	—	—	—	—	—	—
—	—	—	—	—	—	—
24	728	4,205	—	—	1	420
2	70	107	—	—	—	—
—	—	—	—	—	—	—
—	—	—	—	—	—	—
—	—	—	—	—	—	—
—	—	—	—	—	—	—
12	531	2,266	—	—	—	—
172	4,178	20,983	—	—	7	2,910
—	—	—	—	—	—	—
—	—	—	1	50	—	—
—	—	—	—	—	—	—
—	—	—	—	—	—	—
—	—	—	—	—	—	—
3	44	172	—	—	1	420
—	—	—	—	—	—	—

法第3条第2項被保険者

(都道府県編)

第8表(続) 保険給付費

法第3条第2項被保険者(加入者合計) (世帯合算分)

都道府県別	加入者合計			世帯合算高額療養費			
	出産手当金			一般分		多数該当負担軽減分	
	件数	日数	給付費	件数	給付費	件数	給付費
			千円		千円		千円
総数	3	196	819	60	3,158	32	3,275
北海道	—	—	—	—	—	—	—
青森	—	—	—	—	—	—	—
岩手	—	—	—	—	—	—	—
宮城	—	—	—	—	—	—	—
秋田	—	—	—	—	—	—	—
山形	—	—	—	—	—	—	—
福島	—	—	—	—	—	—	—
茨城	—	—	—	—	—	—	—
栃木	—	—	—	—	—	—	—
群馬	—	—	—	—	—	—	—
埼玉県	—	—	—	17	705	—	—
千葉県	—	—	—	2	295	—	—
東京都	3	196	819	24	1,582	30	2,966
神奈川県	—	—	—	—	—	—	—
新潟県	—	—	—	—	—	—	—
富山県	—	—	—	—	—	—	—
石川県	—	—	—	—	—	—	—
福井県	—	—	—	—	—	—	—
山梨県	—	—	—	—	—	—	—
長野県	—	—	—	—	—	—	—
岐阜県	—	—	—	—	—	—	—
静岡県	—	—	—	—	—	—	—
愛知県	—	—	—	—	—	—	—
三重県	—	—	—	—	—	2	309
滋賀県	—	—	—	—	—	—	—
京都府	—	—	—	7	73	—	—
大阪府	—	—	—	3	132	—	—
兵庫県	—	—	—	2	176	—	—
奈良県	—	—	—	1	29	—	—
和歌山県	—	—	—	—	—	—	—
鳥取県	—	—	—	—	—	—	—
島根県	—	—	—	—	—	—	—
岡山県	—	—	—	—	—	—	—
広島県	—	—	—	—	—	—	—
徳島県	—	—	—	—	—	—	—
香川県	—	—	—	—	—	—	—
愛媛県	—	—	—	—	—	—	—
高知県	—	—	—	2	59	—	—
福岡県	—	—	—	2	108	—	—
佐賀県	—	—	—	—	—	—	—
長門県	—	—	—	—	—	—	—
熊本県	—	—	—	—	—	—	—
大分県	—	—	—	—	—	—	—
宮崎県	—	—	—	—	—	—	—
鹿児島県	—	—	—	—	—	—	—
沖縄県	—	—	—	—	—	—	—

法第3条第2項被保険者

(都道府県編)

・医療費の状況

(介護合算分)

(再掲)

高額医療・高額療養費		高額療養費総計					
		合計		一般分		多数該当負担軽減分	
件数	給付費	件数	給付費	件数	給付費	件数	給付費
	千円		千円		千円		千円
—	—	226	16,395	153	11,311	73	5,084
—	—	—	—	—	—	—	—
—	—	—	—	—	—	—	—
—	—	—	—	—	—	—	—
—	—	—	—	—	—	—	—
—	—	—	—	—	—	—	—
—	—	—	—	—	—	—	—
—	—	—	—	—	—	—	—
—	—	—	—	—	—	—	—
—	—	21	1,006	21	1,006	—	—
—	—	3	361	3	361	—	—
—	—	109	10,712	60	6,495	49	4,217
—	—	15	848	15	848	—	—
—	—	—	—	—	—	—	—
—	—	—	—	—	—	—	—
—	—	—	—	—	—	—	—
—	—	—	—	—	—	—	—
—	—	—	—	—	—	—	—
—	—	—	—	—	—	—	—
—	—	—	—	—	—	—	—
—	—	—	—	—	—	—	—
—	—	8	581	3	97	5	484
—	—	10	128	10	128	—	—
—	—	9	474	9	474	—	—
—	—	5	427	5	427	—	—
—	—	1	29	1	29	—	—
—	—	1	85	1	85	—	—
—	—	—	—	—	—	—	—
—	—	—	—	—	—	—	—
—	—	—	—	—	—	—	—
—	—	1	37	1	37	—	—
—	—	—	—	—	—	—	—
—	—	2	181	2	181	—	—
—	—	—	—	—	—	—	—
—	—	—	—	—	—	—	—
—	—	7	567	7	567	—	—
—	—	30	833	15	575	15	258
—	—	—	—	—	—	—	—
—	—	—	—	—	—	—	—
—	—	—	—	—	—	—	—
—	—	—	—	—	—	—	—
—	—	4	126	—	—	4	126
—	—	—	—	—	—	—	—

法第3条第2項被保険者

(都道府県編)

第8表(続) 保険給付費

法第3条第2項被保険者(被保険者分)

都道府県別	被 保							
	診							
	計				入 院			
	件 数	日 数	給 付 費	医 療 費	件 数	日 数	給 付 費	医 療 費
		千円	千円			千円	千円	
総 数	44,454	82,370	688,750	887,057	581	5,831	286,318	329,223
北海道	3	3	15	21	—	—	—	—
青森	—	—	—	—	—	—	—	—
岩手	—	—	—	—	—	—	—	—
宮城	18	64	1,130	1,146	2	38	865	865
秋田	—	—	—	—	—	—	—	—
山形	—	—	—	—	—	—	—	—
福島	—	—	—	—	—	—	—	—
茨城	264	436	1,962	2,805	—	—	—	—
栃木	—	—	—	—	—	—	—	—
群馬	—	—	—	—	—	—	—	—
埼玉県	2,766	4,794	47,237	60,214	36	358	16,909	19,893
千葉県	3,146	5,479	31,871	43,717	21	213	7,934	9,521
東京都	19,087	34,724	291,781	378,826	250	2,565	117,949	138,609
神奈川県	5,803	11,483	120,114	146,272	86	883	59,557	65,548
新潟	—	—	—	—	—	—	—	—
富山	—	—	—	—	—	—	—	—
石川県	—	—	—	—	—	—	—	—
福井	28	40	656	937	1	7	345	492
山梨	—	—	—	—	—	—	—	—
長野	—	—	—	—	—	—	—	—
岐阜	36	67	404	577	2	3	102	145
静岡県	9	16	57	81	—	—	—	—
愛知県	465	727	3,457	4,960	—	—	—	—
三重	4	10	43	61	—	—	—	—
滋賀	269	502	5,732	7,139	5	62	3,284	3,643
京都府	1,830	3,499	28,394	36,717	23	170	11,912	13,190
大阪府	3,472	6,277	48,616	63,893	46	518	19,620	22,511
兵庫県	1,161	2,081	16,355	21,654	21	169	7,442	8,921
奈良	229	478	7,672	9,421	8	82	4,995	5,597
和歌山	61	150	625	897	—	—	—	—
鳥取	—	—	—	—	—	—	—	—
島根	42	70	519	741	1	2	76	109
岡山	—	—	—	—	—	—	—	—
広島	576	1,367	9,612	12,520	10	95	4,447	5,140
山口	6	6	24	34	—	—	—	—
徳島	286	521	5,027	6,319	12	68	2,897	3,347
香川県	84	149	835	1,193	1	2	58	82
愛媛	11	13	40	57	—	—	—	—
高知県	1,995	3,355	25,863	33,949	17	128	9,779	10,966
福岡	2,143	4,939	35,024	44,913	33	436	17,236	19,473
佐賀	4	13	228	325	—	—	—	—
長崎	223	329	1,644	2,299	2	7	320	408
熊本	12	15	50	71	—	—	—	—
大宮	—	—	△ 0	△ 0	—	—	—	—
鹿嶋	—	—	—	—	—	—	—	—
児島	421	763	3,765	5,294	4	25	593	764
沖繩	—	—	—	—	—	—	—	—

法第3条第2項被保険者

(都道府県編)

・医療費の状況

険 者 分							
療 入 院 外				費 歯 科			
件 数	日 数	給 付 費	医 療 費	件 数	日 数	給 付 費	医 療 費
		千円	千円			千円	千円
34,821	55,890	304,999	418,695	9,052	20,649	97,432	139,138
1	2	9	14	2	1	5	8
—	—	—	—	—	—	—	—
—	—	—	—	—	—	—	—
12	19	132	142	4	7	133	140
—	—	—	—	—	—	—	—
—	—	—	—	—	—	—	—
207	323	1,447	2,070	57	113	515	735
—	—	—	—	—	—	—	—
—	—	—	—	—	—	—	—
2,203	3,311	25,096	32,847	527	1,125	5,232	7,475
2,474	3,886	17,758	25,369	651	1,380	6,179	8,828
14,710	22,381	128,823	175,918	4,127	9,778	45,009	64,299
4,553	8,141	48,112	62,945	1,164	2,459	12,446	17,780
—	—	—	—	—	—	—	—
—	—	—	—	—	—	—	—
27	33	311	445	—	—	—	—
—	—	—	—	—	—	—	—
—	—	—	—	—	—	—	—
28	47	253	361	6	17	49	70
3	3	9	13	6	13	47	67
358	492	2,403	3,454	107	235	1,054	1,506
4	10	43	61	—	—	—	—
205	328	1,929	2,756	59	112	519	741
1,538	2,769	13,756	19,633	269	560	2,726	3,894
2,682	4,025	20,054	28,607	744	1,734	8,942	12,775
919	1,436	6,770	9,672	221	476	2,142	3,060
171	296	2,267	3,238	50	100	410	586
51	102	484	695	10	48	141	202
—	—	—	—	—	—	—	—
39	64	397	567	2	4	46	66
—	—	—	—	—	—	—	—
447	1,026	3,815	5,451	119	246	1,350	1,929
4	4	13	19	2	2	10	15
246	390	1,792	2,489	28	63	338	483
72	111	598	855	11	36	179	256
6	8	27	39	5	5	12	18
1,608	2,369	12,222	17,467	370	858	3,862	5,517
1,729	3,530	13,055	18,680	381	973	4,732	6,761
4	13	228	325	—	—	—	—
172	224	987	1,410	49	98	337	481
6	6	20	29	6	9	30	43
—	—	△ 0	△ 0	—	—	—	—
—	—	—	—	—	—	—	—
342	541	2,186	3,124	75	197	985	1,407
—	—	—	—	—	—	—	—

法第3条第2項被保険者

(都道府県編)

第8表(続) 保険給付費

法第3条第2項被保険者(被保険者分)

都道府県別	被				保		
	薬		支		入院時食 事負担額	療養費 差額	・生活 給を
	件数	処方箋枚数	給付費	医療費			
		千円	千円	件数	回数	千円	
総数	21,882	26,646	151,376	215,766	540	13,033	5,392
北海道	3	6	17	24	—	—	—
青森	—	—	—	—	—	—	—
岩手	—	—	—	—	—	—	—
宮城	11	17	273	285	2	112	59
秋田	—	—	—	—	—	—	—
山形	—	—	—	—	—	—	—
福島	—	—	—	—	—	—	—
茨城	138	166	970	1,383	—	—	—
栃木	—	—	—	—	—	—	—
群馬	—	—	—	—	—	—	—
埼玉県	1,383	1,625	9,218	13,169	32	709	292
千葉県	1,591	1,893	10,535	15,050	20	523	216
東京都	10,005	12,117	67,354	96,215	230	5,645	2,321
神奈川県	3,170	3,858	22,674	32,085	82	2,034	822
新潟	—	—	—	—	—	—	—
富山	—	—	—	—	—	—	—
石川	—	—	—	—	—	—	—
福井	3	3	8	11	1	18	9
山梨	—	—	—	—	—	—	—
長野	—	—	—	—	—	—	—
岐阜	3	3	5	7	2	3	1
静岡県	3	3	13	19	—	—	—
愛知県	162	191	1,178	1,661	—	—	—
三重	4	9	58	83	—	—	—
滋賀	91	106	602	859	4	135	62
京都府	662	812	5,458	7,789	20	384	166
大阪府	1,244	1,497	8,215	11,735	42	1,132	484
兵庫県	593	781	5,190	7,415	17	277	114
奈良	101	121	845	1,207	8	149	57
和歌山	7	8	49	66	—	—	—
鳥取	—	—	—	—	—	—	—
島根	27	35	196	280	1	2	1
岡山	—	—	—	—	—	—	—
広島	279	408	2,169	3,098	11	229	96
山口	3	3	5	7	—	—	—
徳島	128	139	667	952	12	152	62
香川県	40	55	256	366	1	3	1
愛媛	—	—	—	—	—	—	—
高知県	793	952	6,169	8,806	17	294	128
福岡県	1,152	1,500	7,396	10,540	32	1,159	469
佐賀	4	8	14	20	—	—	—
長崎	101	110	966	1,379	2	11	4
熊本	6	6	38	54	—	—	—
大宮	—	—	—	—	—	—	—
分岐	—	—	—	—	—	—	—
鹿嶋	175	214	841	1,202	4	62	27
沖縄	—	—	—	—	—	—	—

法第3条第2項被保険者

(都道府県編)

・医療費の状況

険 者 分							
療養費 除く)	訪問看護療養費				入院時食事療養費・生活療養費 (標準負担額差額支給)		
医療費	件数	日数	給付費	医療費	件数	回数	給付費
千円			千円	千円			千円
8,745	—	—	—	—	2	26	3
—	—	—	—	—	—	—	—
—	—	—	—	—	—	—	—
82	—	—	—	—	—	—	—
—	—	—	—	—	—	—	—
—	—	—	—	—	—	—	—
—	—	—	—	—	—	—	—
—	—	—	—	—	—	—	—
—	—	—	—	—	—	—	—
476	—	—	—	—	—	—	—
352	—	—	—	—	—	—	—
3,788	—	—	—	—	—	—	—
1,351	—	—	—	—	—	—	—
—	—	—	—	—	—	—	—
—	—	—	—	—	—	—	—
13	—	—	—	—	—	—	—
—	—	—	—	—	—	—	—
—	—	—	—	—	—	—	—
2	—	—	—	—	—	—	—
—	—	—	—	—	—	—	—
—	—	—	—	—	—	—	—
97	—	—	—	—	—	—	—
258	—	—	—	—	1	18	3
771	—	—	—	—	1	8	1
186	—	—	—	—	—	—	—
96	—	—	—	—	—	—	—
—	—	—	—	—	—	—	—
—	—	—	—	—	—	—	—
1	—	—	—	—	—	—	—
—	—	—	—	—	—	—	—
155	—	—	—	—	—	—	—
—	—	—	—	—	—	—	—
100	—	—	—	—	—	—	—
2	—	—	—	—	—	—	—
—	—	—	—	—	—	—	—
205	—	—	—	—	—	—	—
760	—	—	—	—	—	—	—
—	—	—	—	—	—	—	—
7	—	—	—	—	—	—	—
—	—	—	—	—	—	—	—
—	—	—	—	—	—	—	—
41	—	—	—	—	—	—	—
—	—	—	—	—	—	—	—

法第3条第2項被保険者

(都道府県編)

第8表(続) 保険給付費

法第3条第2項被保険者(被保険者分)

都道府県別	被 保						
	療 養 費			移 送 費			入
	件 数	給 付 費	医 療 費	件 数	給 付 費	医 療 費	
							千円
総 数	3,813	26,200	36,463	—	—	—	58
北海道	—	—	—	—	—	—	—
青森	—	—	—	—	—	—	—
岩手	—	—	—	—	—	—	—
宮城	—	—	—	—	—	—	—
秋田	—	—	—	—	—	—	—
山形	—	—	—	—	—	—	—
福島	—	—	—	—	—	—	—
茨城	31	120	171	—	—	—	—
栃木	—	—	—	—	—	—	—
群馬	—	—	—	—	—	—	—
埼玉県	—	—	—	—	—	—	1
千葉県	322	1,848	2,636	—	—	—	1
東京都	1,542	10,421	14,776	—	—	—	23
神奈川県	160	1,370	1,956	—	—	—	13
新潟	—	—	—	—	—	—	—
富山	—	—	—	—	—	—	—
石川	—	—	—	—	—	—	—
福井	—	—	—	—	—	—	—
山梨	—	—	—	—	—	—	—
長野	—	—	—	—	—	—	—
岐阜	—	—	—	—	—	—	—
静岡県	—	—	—	—	—	—	—
愛知県	31	180	257	—	—	—	—
三重	—	—	—	—	—	—	—
滋賀	12	61	87	—	—	—	—
京都府	314	3,381	4,167	—	—	—	2
大阪府	682	4,724	6,705	—	—	—	5
兵庫県	83	363	519	—	—	—	3
奈良	17	71	101	—	—	—	—
和歌山	9	25	36	—	—	—	1
鳥取	—	—	—	—	—	—	—
島根	1	4	5	—	—	—	—
岡山	—	—	—	—	—	—	—
広島	59	288	386	—	—	—	—
山口	—	—	—	—	—	—	—
徳島	21	51	73	—	—	—	—
香川	6	40	57	—	—	—	—
愛媛	—	—	—	—	—	—	—
高知	249	1,820	2,551	—	—	—	3
福岡	216	1,276	1,753	—	—	—	6
佐賀	—	—	—	—	—	—	—
長門	3	7	10	—	—	—	—
熊野	—	—	—	—	—	—	—
大宮	—	—	—	—	—	—	—
分岐	—	—	—	—	—	—	—
鹿嶋	55	152	217	—	—	—	—
沖繩	—	—	—	—	—	—	—

法第3条第2項被保険者

(都道府県編)

第8表(続) 保険給付費

法第3条第2項被保険者(被保険者分)

都道府県別	被 保							
	特 別 療 養 費			そ の 他				
	計			傷 病				
	件 数	給 付 費	医 療 費	件 数	日 数	給 付 費	件 数	
総 数	2,123	18,110	25,352	909	25,089	177,286	898	
北海道	△ 1	△ 6	△ 6	—	—	—	—	
青森	—	—	—	—	—	—	—	
岩手	—	—	—	—	—	—	—	
宮城	13	311	337	1	51	165	1	
秋田	—	—	—	—	—	—	—	
山形	—	—	—	—	—	—	—	
福島	—	—	—	—	—	—	—	
茨城	78	434	620	—	—	—	—	
栃木	—	—	—	—	—	—	—	
群馬	—	—	—	—	—	—	—	
埼玉県	61	1,371	1,798	35	996	7,337	35	
千葉県	132	777	1,110	50	1,381	11,264	50	
東京都	970	6,703	9,579	398	11,009	90,879	389	
神奈川県	281	2,587	3,698	75	2,137	14,162	75	
新潟	—	—	—	—	—	—	—	
富山	1	6	9	—	—	—	—	
石川県	—	—	—	—	—	—	—	
福井	17	204	292	1	3	21	1	
山梨	—	—	—	—	—	—	—	
長野	—	—	—	—	—	—	—	
岐阜	—	—	—	—	—	—	—	
静岡県	—	—	—	—	—	—	—	
愛知県	22	750	957	—	—	—	—	
三重	3	31	44	—	—	—	—	
滋賀	19	363	519	3	147	2,495	3	
京都府	96	762	1,085	53	1,543	7,629	51	
大阪府	123	1,047	1,496	37	1,011	5,991	37	
兵庫県	62	429	613	37	1,020	8,000	37	
奈良	5	26	37	4	194	1,366	4	
和歌山	7	32	46	—	—	—	—	
鳥取	△ 1	△ 3	△ 4	—	—	—	—	
島根	8	53	75	—	—	—	—	
岡山	—	—	—	—	—	—	—	
広島	34	180	257	24	728	4,205	24	
山口	—	—	—	2	70	107	2	
徳島	2	36	52	2	46	244	2	
香川県	—	—	—	—	—	—	—	
愛媛	—	—	—	—	—	—	—	
高知県	57	396	565	12	531	2,266	12	
福岡県	60	611	872	172	4,178	20,983	172	
佐賀	—	—	—	—	—	—	—	
長崎	35	854	1,077	—	—	—	—	
熊本	—	—	—	—	—	—	—	
大宮	—	—	—	—	—	—	—	
鹿嶋	39	156	224	3	44	172	3	
沖縄	—	—	—	—	—	—	—	

法第3条第2項被保険者

(都道府県編)

・医療費の状況

険 者 分								
の 現 金 給 付								
手 当 金		埋 葬 料 (費)		出 産 育 児 一 時 金		出 産 手 当 金		
日 数	給 付 費	件 数	給 付 費	件 数	給 付 費	件 数	日 数	給 付 費
	千円		千円		千円			千円
24,893	175,697	7	350	1	420	3	196	819
—	—	—	—	—	—	—	—	—
—	—	—	—	—	—	—	—	—
—	—	—	—	—	—	—	—	—
51	165	—	—	—	—	—	—	—
—	—	—	—	—	—	—	—	—
—	—	—	—	—	—	—	—	—
—	—	—	—	—	—	—	—	—
—	—	—	—	—	—	—	—	—
—	—	—	—	—	—	—	—	—
996	7,337	—	—	—	—	—	—	—
1,381	11,264	—	—	—	—	—	—	—
10,813	89,389	5	250	1	420	3	196	819
2,137	14,162	—	—	—	—	—	—	—
—	—	—	—	—	—	—	—	—
—	—	—	—	—	—	—	—	—
—	—	—	—	—	—	—	—	—
3	21	—	—	—	—	—	—	—
—	—	—	—	—	—	—	—	—
—	—	—	—	—	—	—	—	—
—	—	—	—	—	—	—	—	—
—	—	—	—	—	—	—	—	—
147	2,495	—	—	—	—	—	—	—
1,543	7,529	2	100	—	—	—	—	—
1,011	5,991	—	—	—	—	—	—	—
1,020	8,000	—	—	—	—	—	—	—
194	1,366	—	—	—	—	—	—	—
—	—	—	—	—	—	—	—	—
—	—	—	—	—	—	—	—	—
—	—	—	—	—	—	—	—	—
728	4,205	—	—	—	—	—	—	—
70	107	—	—	—	—	—	—	—
46	244	—	—	—	—	—	—	—
—	—	—	—	—	—	—	—	—
—	—	—	—	—	—	—	—	—
531	2,266	—	—	—	—	—	—	—
4,178	20,983	—	—	—	—	—	—	—
—	—	—	—	—	—	—	—	—
—	—	—	—	—	—	—	—	—
—	—	—	—	—	—	—	—	—
—	—	—	—	—	—	—	—	—
44	172	—	—	—	—	—	—	—
—	—	—	—	—	—	—	—	—

法第3条第2項被保険者

(都道府県編)

第8表(続) 保険給付費

法第3条第2項被保険者(被扶養者分)

都道府県別	被 扶							
	診							
	計				入 院			
	件 数	日 数	給 付 費	医 療 費	件 数	日 数	給 付 費	医 療 費
		千円	千円			千円	千円	
総 数	29,609	51,109	362,004	469,578	342	2,870	111,090	132,003
北海道	—	—	△ 5	△ 7	—	—	—	—
青森	—	—	—	—	—	—	—	—
岩手	—	—	—	—	—	—	—	—
宮城	14	25	302	302	—	—	—	—
秋田	—	—	—	—	—	—	—	—
山形	—	—	—	—	—	—	—	—
福島	—	—	—	—	—	—	—	—
茨城	183	465	8,902	9,549	1	17	780	790
栃木	—	—	—	—	—	—	—	—
群馬	—	—	—	—	—	—	—	—
埼玉県	1,736	3,050	21,177	27,731	20	176	4,211	5,337
千葉県	1,655	2,523	13,595	18,292	7	50	1,723	2,090
東京都	13,403	22,942	157,613	205,206	163	1,269	49,170	59,079
神奈川県	3,679	6,150	34,608	46,280	24	171	5,174	6,831
新潟	—	—	—	—	—	—	—	—
富山	—	—	—	—	—	—	—	—
石川県	△ 1	△ 1	△ 4	△ 6	—	—	—	—
福井	67	114	663	875	1	6	86	108
山梨	—	—	—	—	—	—	—	—
長野	—	—	—	—	—	—	—	—
岐阜	—	—	—	—	—	—	—	—
静岡県	—	—	—	—	—	—	—	—
愛知県	194	310	1,375	1,965	—	—	—	—
三重	—	—	—	—	—	—	—	—
滋賀	446	883	5,825	8,142	12	222	2,294	3,278
京都府	1,643	2,879	16,705	22,527	15	92	3,749	4,457
大阪府	1,568	2,707	16,070	21,965	17	98	3,996	4,859
兵庫県	1,019	1,778	11,690	15,814	11	87	2,738	3,390
奈良	362	583	4,148	5,460	2	30	1,306	1,475
和歌山	21	38	122	174	—	—	—	—
鳥取	—	—	—	—	—	—	—	—
島根	25	40	843	930	1	12	722	757
岡山	—	—	—	—	—	—	—	—
広島	513	938	5,784	7,969	3	26	1,113	1,457
山口	24	36	123	175	—	—	—	—
徳島	233	365	2,104	2,938	1	23	435	622
香川県	21	34	310	443	—	—	—	—
愛媛	—	—	—	—	—	—	—	—
高知県	690	1,321	16,143	19,856	17	135	5,605	6,774
福岡県	1,534	2,868	17,971	24,311	31	244	5,979	7,526
佐賀	10	13	42	60	—	—	—	—
長崎	225	417	20,658	21,887	7	114	19,455	20,169
熊本	3	14	59	85	—	—	—	—
大宮	—	—	—	—	—	—	—	—
宮崎	1	1	4	5	—	—	—	—
鹿児島	341	616	5,178	6,649	9	98	2,553	3,005
沖縄	—	—	—	—	—	—	—	—

法第3条第2項被保険者

(都道府県編)

・医療費の状況

養 者 分							
療 入 院 外				費 歯 科			
件 数	日 数	給 付 費	医 療 費	件 数	日 数	給 付 費	医 療 費
		千円	千円			千円	千円
23,958	37,779	204,867	272,691	5,309	10,460	46,047	64,884
1	1	3	4	△ 1	△ 1	△ 7	△ 11
—	—	—	—	—	—	—	—
—	—	—	—	—	—	—	—
10	20	213	213	4	5	89	89
—	—	—	—	—	—	—	—
—	—	—	—	—	—	—	—
—	—	—	—	—	—	—	—
144	367	7,777	8,266	38	81	345	493
—	—	—	—	—	—	—	—
—	—	—	—	—	—	—	—
1,388	2,211	14,038	18,227	328	663	2,928	4,166
1,338	1,867	9,113	12,303	310	606	2,759	3,898
10,881	17,012	88,620	118,421	2,359	4,661	19,823	27,707
2,903	4,554	23,225	30,654	752	1,425	6,209	8,796
—	—	—	—	—	—	—	—
—	—	—	—	—	—	—	—
△ 1	△ 1	△ 4	△ 6	—	—	—	—
63	102	549	727	3	6	28	40
—	—	—	—	—	—	—	—
—	—	—	—	—	—	—	—
—	—	—	—	—	—	—	—
147	202	819	1,169	47	108	557	796
—	—	—	—	—	—	—	—
335	495	2,904	3,973	99	166	627	891
1,353	2,291	10,654	14,802	275	496	2,302	3,269
1,236	1,912	9,041	12,783	315	697	3,032	4,323
807	1,320	7,180	9,918	201	371	1,773	2,506
282	401	2,052	2,877	78	152	790	1,108
17	31	108	154	4	7	14	21
—	—	—	—	—	—	—	—
18	19	68	98	6	9	53	75
—	—	—	—	—	—	—	—
429	760	4,067	5,654	81	152	604	858
24	36	123	175	—	—	—	—
204	270	1,260	1,741	28	72	408	576
17	25	263	376	4	9	47	67
—	—	—	—	—	—	—	—
571	987	9,453	11,532	102	199	1,085	1,551
1,319	2,232	10,021	13,993	184	392	1,971	2,792
10	13	42	60	—	—	—	—
179	241	1,025	1,464	39	62	177	253
1	1	1	2	2	13	58	83
—	—	—	—	—	—	—	—
1	1	4	5	—	—	—	—
281	409	2,249	3,106	51	109	377	537
—	—	—	—	—	—	—	—

法第3条第2項被保険者

(都道府県編)

第8表(続) 保険給付費

法第3条第2項被保険者(被扶養者分)

都道府県別	被				扶		
	薬		給		入院時食 (標準負担額)	療養費・生活 費差額支給を	給付費
	件数	処方箋枚数	給付費	医療費			
		千円	千円	千円			千円
総数	14,796	19,417	90,282	125,728	289	6,482	2,648
北海道	△ 1	△ 1	△ 11	△ 15	—	—	—
青森	—	—	—	—	—	—	—
岩手	—	—	—	—	—	—	—
宮城	6	12	307	306	—	—	—
秋田	—	—	—	—	—	—	—
山形	—	—	—	—	—	—	—
福島	—	—	—	—	—	—	—
茨城	88	163	1,152	1,642	1	39	15
栃木	—	—	—	—	—	—	—
群馬	—	—	—	—	—	—	—
埼玉県	842	1,138	5,579	7,806	15	394	170
千葉県	752	922	4,238	5,930	6	85	31
東京都	7,157	9,515	41,586	57,796	136	2,707	1,091
神奈川県	2,001	2,546	11,008	15,481	21	378	131
新潟	—	—	—	—	—	—	—
富山	—	—	—	—	—	—	—
石川県	△ 1	△ 2	△ 3	△ 5	—	—	—
福井	23	28	182	249	1	13	3
山梨	—	—	—	—	—	—	—
長野	—	—	—	—	—	—	—
岐阜	—	—	—	—	—	—	—
静岡県	—	—	—	—	—	—	—
愛知県	66	68	359	513	—	—	—
三重	—	—	—	—	—	—	—
滋賀	178	233	780	1,094	11	638	253
京都府	561	712	4,146	5,847	13	198	76
大阪府	631	768	3,435	4,872	11	189	76
兵庫県	414	512	2,271	3,199	10	217	91
奈良	152	203	855	1,194	2	61	24
和歌山	5	7	11	15	—	—	—
鳥取	—	—	—	—	—	—	—
島根	9	9	30	43	1	28	13
岡山	—	—	—	—	—	—	—
広島	274	358	1,345	1,863	3	51	22
山口	21	30	73	104	—	—	—
徳島	129	167	650	898	1	64	29
香川県	16	21	371	530	—	—	—
愛媛	—	—	—	—	—	—	—
高知県	305	426	3,985	5,333	17	349	163
福岡	847	1,185	6,315	8,743	24	551	227
佐賀	13	17	97	138	—	—	—
長崎	96	115	324	462	7	257	113
熊本	1	1	22	32	—	—	—
大宮	—	—	—	—	—	—	—
分岐	2	2	11	16	—	—	—
鹿嶋	209	262	1,166	1,641	9	263	123
沖縄	—	—	—	—	—	—	—

法第3条第2項被保険者

(都道府県編)

・医療費の状況

養 者 分							
療養費 除く)	家族訪問看護療養費				入院時食事療養費・生活療養費 (標準負担額差額支給)		
医療費	件数	日数	給付費	医療費	件数	回数	給付費
千円			千円	千円			千円
4,319	21	80	608	869	—	—	—
—	—	—	—	—	—	—	—
—	—	—	—	—	—	—	—
—	—	—	—	—	—	—	—
—	—	—	—	—	—	—	—
—	—	—	—	—	—	—	—
25	—	—	—	—	—	—	—
—	—	—	—	—	—	—	—
—	—	—	—	—	—	—	—
272	12	50	334	477	—	—	—
53	—	—	—	—	—	—	—
1,795	9	30	274	392	—	—	—
230	—	—	—	—	—	—	—
—	—	—	—	—	—	—	—
—	—	—	—	—	—	—	—
7	—	—	—	—	—	—	—
—	—	—	—	—	—	—	—
—	—	—	—	—	—	—	—
—	—	—	—	—	—	—	—
—	—	—	—	—	—	—	—
419	—	—	—	—	—	—	—
125	—	—	—	—	—	—	—
125	—	—	—	—	—	—	—
147	—	—	—	—	—	—	—
40	—	—	—	—	—	—	—
—	—	—	—	—	—	—	—
—	—	—	—	—	—	—	—
18	—	—	—	—	—	—	—
—	—	—	—	—	—	—	—
35	—	—	—	—	—	—	—
—	—	—	—	—	—	—	—
46	—	—	—	—	—	—	—
—	—	—	—	—	—	—	—
—	—	—	—	—	—	—	—
244	—	—	—	—	—	—	—
370	—	—	—	—	—	—	—
—	—	—	—	—	—	—	—
179	—	—	—	—	—	—	—
—	—	—	—	—	—	—	—
—	—	—	—	—	—	—	—
189	—	—	—	—	—	—	—
—	—	—	—	—	—	—	—

法第3条第2項被保険者

(都道府県編)

第8表(続) 保険給付費

法第3条第2項被保険者(被扶養者分)

都道府県別	被 扶							
	家 族 療 養 費			家 族 移 送 費			高	
							一 般	
	入 院							
	件 数	給 付 費	医 療 費	件 数	給 付 費	医 療 費	件 数	給 付 費
		千円	千円		千円	千円		千円
総 数	1,698	13,415	18,345	—	—	—	23	2,254
北海道	—	—	—	—	—	—	—	—
青森	—	—	—	—	—	—	—	—
岩手	—	—	—	—	—	—	—	—
宮城	2	20	29	—	—	—	—	—
秋田	—	—	—	—	—	—	—	—
山形	—	—	—	—	—	—	—	—
福島	—	—	—	—	—	—	—	—
茨城	23	84	120	—	—	—	—	—
栃木	—	—	—	—	—	—	—	—
群馬	—	—	—	—	—	—	—	—
埼玉県	—	—	—	—	—	—	3	269
千葉県	106	641	901	—	—	—	—	—
東京都	749	6,042	8,485	—	—	—	11	1,340
神奈川県	83	725	1,035	—	—	—	2	111
新潟	—	—	—	—	—	—	—	—
富山	—	—	—	—	—	—	—	—
石川	—	—	—	—	—	—	—	—
福井	—	—	—	—	—	—	—	—
山梨	—	—	—	—	—	—	—	—
長野	—	—	—	—	—	—	—	—
岐阜	—	—	—	—	—	—	—	—
静岡県	—	—	—	—	—	—	—	—
愛知県	33	97	138	—	—	—	—	—
三重	—	—	—	—	—	—	—	—
滋賀	9	25	36	—	—	—	3	97
京都	158	1,266	1,631	—	—	—	—	—
大阪府	310	3,229	4,170	—	—	—	1	20
兵庫県	33	211	301	—	—	—	—	—
奈良	25	155	202	—	—	—	—	—
和歌山	1	2	3	—	—	—	—	—
鳥取	—	—	—	—	—	—	—	—
島根	—	—	—	—	—	—	—	—
岡山	—	—	—	—	—	—	—	—
広島	28	116	165	—	—	—	1	37
山口	—	—	—	—	—	—	—	—
徳島	8	58	65	—	—	—	1	70
香川県	—	—	—	—	—	—	—	—
愛媛	—	—	—	—	—	—	—	—
高知県	52	315	450	—	—	—	1	311
福岡	60	317	452	—	—	—	—	—
佐賀	—	—	—	—	—	—	—	—
長門	5	12	17	—	—	—	—	—
熊野	—	—	—	—	—	—	—	—
大宮	—	—	—	—	—	—	—	—
分岐	—	—	—	—	—	—	—	—
鹿島	13	102	146	—	—	—	—	—
沖繩	—	—	—	—	—	—	—	—

法第3条第2項被保険者

(都道府県編)

・医療費の状況

養 者 分								
額 療 養 費						特 別 療 養 費		
分		多 数 該 当 負 担 軽 減 分						
そ の 他		入 院		そ の 他				
件 数	給 付 費	件 数	給 付 費	件 数	給 付 費	件 数	給 付 費	医 療 費
	千円		千円		千円		千円	千円
7	198	9	407	23	902	1,521	16,929	22,338
—	—	—	—	—	—	—	—	—
—	—	—	—	—	—	—	—	—
—	—	—	—	—	—	17	411	415
—	—	—	—	—	—	—	—	—
—	—	—	—	—	—	—	—	—
—	—	—	—	—	—	22	777	900
—	—	—	—	—	—	1	14	20
—	—	—	—	—	—	—	—	—
—	—	—	—	—	—	66	467	657
—	—	—	—	—	—	143	1,474	2,080
1	28	3	164	13	715	647	6,814	9,014
—	—	—	—	—	—	198	1,399	1,918
—	—	—	—	—	—	—	—	—
—	—	—	—	—	—	2	5	8
—	—	—	—	—	—	—	—	—
—	—	—	—	—	—	19	211	289
—	—	—	—	—	—	—	—	—
—	—	—	—	—	—	—	—	—
—	—	—	—	—	—	8	62	88
—	—	—	—	—	—	—	—	—
—	—	3	176	—	—	12	29	41
1	20	—	—	—	—	65	1,371	1,775
—	—	—	—	—	—	101	776	1,063
—	—	—	—	—	—	45	1,065	1,372
—	—	—	—	—	—	21	81	106
—	—	—	—	—	—	7	△ 35	△ 49
—	—	—	—	—	—	—	—	—
—	—	—	—	—	—	—	—	—
—	—	—	—	—	—	—	—	—
—	—	—	—	—	—	32	414	576
—	—	—	—	—	—	—	—	—
1	111	—	—	—	—	—	—	—
—	—	—	—	—	—	—	—	—
—	—	—	—	—	—	17	745	961
4	40	3	67	6	61	29	154	214
—	—	—	—	—	—	—	—	—
—	—	—	—	—	—	22	113	161
—	—	—	—	—	—	—	—	—
—	—	—	—	—	—	—	—	—
—	—	—	—	4	126	47	583	729
—	—	—	—	—	—	—	—	—

法第3条第2項被保険者

(都道府県編)

第8表(続) 保険給付費

法第3条第2項被保険者(被扶養者分)

都道府県別	被 扶 養 者 分					
	そ の 他 の 現 金 給 付					
	計		家 族 埋 葬 料		家 族 出 産 育 児 一 時 金	
	件 数	給 付 費	件 数	給 付 費	件 数	給 付 費
	千円		千円		千円	
総 数	79	30,130	8	400	71	29,730
北海道	—	—	—	—	—	—
青森	—	—	—	—	—	—
岩手	—	—	—	—	—	—
宮城	—	—	—	—	—	—
秋田	—	—	—	—	—	—
山形	—	—	—	—	—	—
福島	—	—	—	—	—	—
茨城	—	—	—	—	—	—
栃木	—	—	—	—	—	—
群馬	—	—	—	—	—	—
埼玉	2	840	—	—	2	840
千葉	5	2,100	—	—	5	2,100
東京都	48	19,390	2	100	46	19,290
神奈川県	6	2,150	1	50	5	2,100
新潟	—	—	—	—	—	—
富山	—	—	—	—	—	—
石川	—	—	—	—	—	—
福井	—	—	—	—	—	—
山梨	—	—	—	—	—	—
長野	—	—	—	—	—	—
岐阜	—	—	—	—	—	—
静岡県	—	—	—	—	—	—
愛知県	—	—	—	—	—	—
三重県	—	—	—	—	—	—
滋賀県	1	420	—	—	1	420
京都府	1	50	1	50	—	—
大阪府	4	570	3	150	1	420
兵庫県	2	810	—	—	2	810
奈良県	—	—	—	—	—	—
和歌山県	—	—	—	—	—	—
鳥取県	—	—	—	—	—	—
島根県	—	—	—	—	—	—
岡山県	1	420	—	—	1	420
広島県	—	—	—	—	—	—
徳島県	—	—	—	—	—	—
香川県	—	—	—	—	—	—
愛媛県	—	—	—	—	—	—
高知県	7	2,910	—	—	7	2,910
福岡県	—	—	—	—	—	—
佐賀県	1	50	1	50	—	—
長門県	—	—	—	—	—	—
熊谷県	—	—	—	—	—	—
大宮県	—	—	—	—	—	—
鹿児島県	1	420	—	—	1	420
沖縄県	—	—	—	—	—	—

法第3条第2項被保険者

(都道府県編)

・医療費の状況

(被扶養者分(義務教育就学前))(再掲)

(再掲) 義務教育就学前							
診				療 費			
計				入 院			
件 数	日 数	給 付 費	医 療 費	件 数	日 数	給 付 費	医 療 費
		千円	千円			千円	千円
5,086	8,192	46,035	56,893	52	280	11,287	13,471
—	—	—	—	—	—	—	—
—	—	—	—	—	—	—	—
—	—	—	—	—	—	—	—
—	—	—	—	—	—	—	—
—	—	—	—	—	—	—	—
3	7	24	30	—	—	—	—
—	—	—	—	—	—	—	—
—	—	—	—	—	—	—	—
151	218	1,027	1,284	2	6	122	152
322	461	1,943	2,429	—	—	—	—
2,932	4,803	27,036	33,196	34	208	8,105	9,547
521	821	4,595	5,744	4	14	1,183	1,478
—	—	—	—	—	—	—	—
—	—	—	—	—	—	—	—
△ 1	△ 1	△ 4	△ 6	—	—	—	—
36	64	409	511	1	6	86	108
—	—	—	—	—	—	—	—
—	—	—	—	—	—	—	—
—	—	—	—	—	—	—	—
—	—	—	—	—	—	—	—
54	94	1,000	1,250	—	—	—	—
237	413	1,508	1,886	—	—	—	—
112	151	777	971	1	2	27	33
146	225	2,611	3,248	3	8	567	693
79	102	421	526	—	—	—	—
—	—	—	—	—	—	—	—
—	—	—	—	—	—	—	—
—	—	—	—	—	—	—	—
114	201	912	1,140	—	—	—	—
—	—	—	—	—	—	—	—
53	85	376	470	—	—	—	—
—	—	—	—	—	—	—	—
—	—	—	—	—	—	—	—
259	434	2,551	3,156	3	17	691	830
—	—	—	—	—	—	—	—
—	—	—	—	—	—	—	—
—	—	—	—	—	—	—	—
—	—	—	—	—	—	—	—
68	114	851	1,059	4	19	507	630
—	—	—	—	—	—	—	—

第8表(続) 保険給付費

法第3条第2項被保険者(被扶養者分(義務教育就学前)) (再掲)

都道府県別	(再掲)							
	義							
	療 費							
	入 院 外				歯 科			
	件 数	日 数	給 付 費	医 療 費	件 数	日 数	給 付 費	医 療 費
			千円	千円			千円	千円
総 数	4,540	7,140	30,893	38,606	494	772	3,855	4,816
北海道	—	—	—	—	—	—	—	—
青森	—	—	—	—	—	—	—	—
岩手	—	—	—	—	—	—	—	—
宮城	—	—	—	—	—	—	—	—
山形	—	—	—	—	—	—	—	—
福島	—	—	—	—	—	—	—	—
茨城	3	7	24	30	—	—	—	—
栃木	—	—	—	—	—	—	—	—
群馬	—	—	—	—	—	—	—	—
埼玉県	136	194	813	1,016	13	18	93	116
千葉県	280	400	1,704	2,129	42	61	240	300
東京都	2,591	4,093	16,477	20,584	307	502	2,454	3,065
神奈川県	471	735	2,988	3,736	46	72	424	530
新潟	—	—	—	—	—	—	—	—
富山	—	—	—	—	—	—	—	—
石川	△ 1	△ 1	△ 4	△ 6	—	—	—	—
福井	35	58	323	404	—	—	—	—
山梨	—	—	—	—	—	—	—	—
長野	—	—	—	—	—	—	—	—
岐阜	—	—	—	—	—	—	—	—
静岡県	—	—	—	—	—	—	—	—
愛知	—	—	—	—	—	—	—	—
三重	—	—	—	—	—	—	—	—
滋賀	49	89	978	1,222	5	5	22	28
京都府	216	385	1,396	1,745	21	28	112	140
大阪府	105	142	701	876	6	7	49	62
兵庫県	131	194	1,898	2,373	12	23	146	182
奈良	70	85	307	384	9	17	114	143
和歌山	—	—	—	—	—	—	—	—
鳥取	—	—	—	—	—	—	—	—
島根	—	—	—	—	—	—	—	—
岡山	—	—	—	—	—	—	—	—
広島	110	195	890	1,113	4	6	22	27
山口	—	—	—	—	—	—	—	—
徳島	50	80	336	420	3	5	40	50
香川県	—	—	—	—	—	—	—	—
愛媛	—	—	—	—	—	—	—	—
高知県	—	—	—	—	—	—	—	—
福岡県	233	392	1,728	2,161	23	25	132	165
佐賀	—	—	—	—	—	—	—	—
長門	—	—	—	—	—	—	—	—
熊野	—	—	—	—	—	—	—	—
大宮	—	—	—	—	—	—	—	—
分岐	—	—	—	—	—	—	—	—
鹿嶋	61	92	337	421	3	3	6	8
沖繩	—	—	—	—	—	—	—	—

法第3条第2項被保険者

(都道府県編)

・医療費の状況

務 教 育 就 学 前				入 院 時 食 事 療 養 費 ・ 生 活 療 養 費 (標 準 負 担 額 差 額 支 給 を 除 く)			
薬 劑 支 給		給 付 費 医 療 費		件 数 回 数		給 付 費 医 療 費	
件 数	処 方 箋 枚 数	千 円	千 円	件 数	回 数	千 円	千 円
3,099	4,474	11,648	14,556	38	402	146	249
△ 1	△ 1	△ 2	△ 3	—	—	—	—
—	—	—	—	—	—	—	—
—	—	—	—	—	—	—	—
—	—	—	—	—	—	—	—
—	—	—	—	—	—	—	—
—	—	—	—	—	—	—	—
—	—	—	—	—	—	—	—
103	133	341	426	—	—	—	—
178	237	688	860	—	—	—	—
1,836	2,725	6,881	8,599	23	261	92	159
343	472	1,352	1,690	4	24	9	15
—	—	—	—	—	—	—	—
—	—	—	—	—	—	—	—
16	20	64	80	1	13	3	7
—	—	—	—	—	—	—	—
—	—	—	—	—	—	—	—
—	—	—	—	—	—	—	—
—	—	—	—	—	—	—	—
26	34	109	137	—	—	—	—
84	116	372	465	—	—	—	—
64	76	199	249	—	—	—	—
64	76	255	318	3	17	7	11
52	62	150	187	—	—	—	—
—	—	—	—	—	—	—	—
—	—	—	—	—	—	—	—
—	—	—	—	—	—	—	—
81	131	310	387	—	—	—	—
—	—	—	—	—	—	—	—
38	61	170	213	—	—	—	—
—	—	—	—	—	—	—	—
—	—	—	—	—	—	—	—
—	—	—	—	—	—	—	—
176	282	622	776	3	43	16	27
—	—	—	—	—	—	—	—
—	—	—	—	—	—	—	—
—	—	—	—	—	—	—	—
—	—	—	—	—	—	—	—
39	50	138	172	4	44	19	29
—	—	—	—	—	—	—	—

法第3条第2項被保険者

(都道府県編)

第8表(続) 保険給付費

法第3条第2項被保険者(被扶養者分(義務教育就学前)) (再掲)

都道府県別	(再掲) 義務教育就学前						
	家族訪問看護療養費				特別療養費		
	件数	日数	給付費	医療費	件数	給付費	医療費
		千円	千円		千円	千円	
総数	—	—	—	—	392	2,835	3,506
北海道	—	—	—	—	—	—	—
青森	—	—	—	—	—	—	—
岩手	—	—	—	—	—	—	—
宮城	—	—	—	—	—	—	—
秋田	—	—	—	—	—	—	—
山形	—	—	—	—	—	—	—
福島	—	—	—	—	—	—	—
茨城	—	—	—	—	—	—	—
栃木	—	—	—	—	—	—	—
群馬	—	—	—	—	—	—	—
埼玉県	—	—	—	—	10	60	75
千葉県	—	—	—	—	29	163	204
東京都	—	—	—	—	224	1,328	1,660
神奈川県	—	—	—	—	44	467	586
新潟県	—	—	—	—	—	—	—
富山県	—	—	—	—	—	—	—
石川県	—	—	—	—	—	—	—
福井県	—	—	—	—	10	70	88
山梨県	—	—	—	—	—	—	—
長野県	—	—	—	—	—	—	—
岐阜県	—	—	—	—	—	—	—
静岡県	—	—	—	—	—	—	—
愛知県	—	—	—	—	—	—	—
三重県	—	—	—	—	—	—	—
滋賀県	—	—	—	—	—	—	—
京都府	—	—	—	—	5	25	31
大阪府	—	—	—	—	19	134	168
兵庫県	—	—	—	—	6	51	63
奈良県	—	—	—	—	14	52	65
和歌山県	—	—	—	—	—	—	—
鳥取県	—	—	—	—	—	—	—
島根県	—	—	—	—	—	—	—
岡山県	—	—	—	—	20	104	130
広島県	—	—	—	—	—	—	—
徳島県	—	—	—	—	—	—	—
香川県	—	—	—	—	—	—	—
愛媛県	—	—	—	—	—	—	—
高知県	—	—	—	—	5	30	37
福岡県	—	—	—	—	—	—	—
佐賀県	—	—	—	—	—	—	—
長門県	—	—	—	—	—	—	—
熊谷県	—	—	—	—	—	—	—
大宮県	—	—	—	—	—	—	—
鹿島県	—	—	—	—	6	352	399
沖繩県	—	—	—	—	—	—	—

法第3条第2項被保険者

(都道府県編)

・医療費の状況

法第3条第2項被保険者（高齢受給者分）

高 齢 受 給 者 分							
診 療				入 院			
計				院			
件 数	日 数	給 付 費	医 療 費	件 数	日 数	給 付 費	医 療 費
		千円	千円			千円	千円
5,549	12,256	96,546	112,818	80	752	38,779	41,528
—	—	—	—	—	—	—	—
—	—	—	—	—	—	—	—
—	—	—	—	—	—	—	—
—	—	—	—	—	—	—	—
—	—	—	—	—	—	—	—
—	—	—	—	—	—	—	—
21	28	128	160	—	—	—	—
—	—	—	—	—	—	—	—
—	—	—	—	—	—	—	—
190	349	3,631	4,209	4	24	1,914	2,091
127	191	1,123	1,380	—	—	—	—
1,611	2,976	23,011	27,189	15	103	7,888	8,444
210	534	7,391	8,408	10	111	4,769	5,206
—	—	—	—	—	—	—	—
—	—	—	—	—	—	—	—
—	—	—	—	—	—	—	—
22	36	373	467	1	6	142	178
—	—	—	—	—	—	—	—
—	—	—	—	—	—	—	—
—	—	—	—	—	—	—	—
—	—	—	—	—	—	—	—
—	—	—	—	—	—	—	—
17	23	120	150	—	—	—	—
2,180	4,922	40,858	47,386	35	340	17,753	18,760
356	687	7,966	9,054	4	50	3,211	3,389
29	78	246	307	—	—	—	—
△ 2	△ 3	△ 19	△ 24	—	—	—	—
—	—	—	—	—	—	—	—
—	—	—	—	—	—	—	—
4	8	60	75	—	—	—	—
—	—	—	—	—	—	—	—
73	201	607	769	—	△ 2	△ 157	△ 186
41	101	919	1,050	1	19	574	619
57	97	916	1,099	—	—	—	—
18	23	160	200	—	—	—	—
—	—	—	—	—	—	—	—
305	628	3,573	4,436	5	24	609	760
270	1,352	5,310	6,287	5	77	2,075	2,267
—	—	—	—	—	—	—	—
15	19	149	186	—	—	—	—
—	—	—	—	—	—	—	—
—	—	—	—	—	—	—	—
—	—	—	—	—	—	—	—
5	6	24	31	—	—	—	—
—	—	—	—	—	—	—	—

法第3条第2項被保険者

(都道府県編)

第8表(続) 保険給付費

法第3条第2項被保険者(高齢受給者分)

都道府県別	高 齢 受							
	診 療				費			
	入 院 外				歯 科			
	件 数	日 数	給 付 費	医 療 費	件 数	日 数	給 付 費	医 療 費
		千円	千円			千円	千円	
総 数	4,741	9,781	47,975	59,187	728	1,723	9,792	12,104
北海道	—	—	—	—	—	—	—	—
青森	—	—	—	—	—	—	—	—
岩手	—	—	—	—	—	—	—	—
宮城	—	—	—	—	—	—	—	—
秋田	—	—	—	—	—	—	—	—
山形	—	—	—	—	—	—	—	—
福島	—	—	—	—	—	—	—	—
茨城	16	18	85	107	5	10	43	53
栃木	—	—	—	—	—	—	—	—
群馬	—	—	—	—	—	—	—	—
埼玉県	143	248	1,231	1,510	43	77	486	608
千葉県	112	166	955	1,170	15	25	167	209
東京都	1,393	2,360	12,066	14,986	203	513	3,057	3,759
神奈川県	170	328	2,051	2,506	30	95	571	696
新潟	—	—	—	—	—	—	—	—
富山	—	—	—	—	—	—	—	—
石川	—	—	—	—	—	—	—	—
福井	16	23	189	237	5	7	42	52
山梨	—	—	—	—	—	—	—	—
長野	—	—	—	—	—	—	—	—
岐阜	—	—	—	—	—	—	—	—
静岡県	—	—	—	—	—	—	—	—
愛知県	—	—	—	—	—	—	—	—
三重	—	—	—	—	—	—	—	—
滋賀	14	18	99	124	3	5	20	26
京都府	1,852	3,924	19,853	24,584	293	658	3,252	4,041
大阪府	315	563	4,220	5,000	37	74	535	665
兵庫県	28	77	238	298	1	1	7	9
奈良	△ 2	△ 3	△ 18	△ 22	—	—	△ 1	△ 2
和歌山	—	—	—	—	—	—	—	—
鳥取	—	—	—	—	—	—	—	—
島根	2	2	6	8	2	6	54	67
岡山	—	—	—	—	—	—	—	—
広島	63	190	713	892	10	13	51	64
山口	35	73	296	369	5	9	50	62
徳島	44	62	592	695	13	35	324	404
香川県	16	19	137	171	2	4	23	29
愛媛	—	—	—	—	—	—	—	—
高知県	265	485	2,221	2,774	35	119	743	902
福岡県	239	1,203	2,867	3,560	26	72	368	460
佐賀	—	—	—	—	—	—	—	—
長門	15	19	149	186	—	—	—	—
熊野	—	—	—	—	—	—	—	—
大宮	—	—	—	—	—	—	—	—
分岐	—	—	—	—	—	—	—	—
鹿嶋	5	6	24	31	—	—	—	—
沖繩	—	—	—	—	—	—	—	—

法第3条第2項被保険者

(都道府県編)

・医療費の状況

給 者 分							
薬 劑 支 給				入院時食事療養費・生活療養費 (標準負担額を除く)			
件数	処方箋枚数	給付費	医療費	件数	回数	給付費	医療費
		千円	千円			千円	千円
2,466	3,128	26,169	32,289	74	1,551	650	1,042
—	—	—	—	—	—	—	—
—	—	—	—	—	—	—	—
—	—	—	—	—	—	—	—
—	—	—	—	—	—	—	—
—	—	—	—	—	—	—	—
9	10	30	38	—	—	—	—
—	—	—	—	—	—	—	—
—	—	—	—	—	—	—	—
101	121	552	689	4	56	22	36
55	67	471	589	—	—	—	—
944	1,180	9,103	11,262	15	197	81	132
124	155	1,251	1,556	8	238	95	157
—	—	—	—	—	—	—	—
—	—	—	—	—	—	—	—
8	12	294	350	1	17	6	11
—	—	—	—	—	—	—	—
—	—	—	—	—	—	—	—
—	—	—	—	—	—	—	—
—	—	—	—	—	—	—	—
6	6	24	30	—	—	—	—
716	879	8,507	10,546	31	632	278	430
113	146	990	1,235	4	95	38	63
1	3	3	4	—	—	—	—
—	—	—	—	—	—	—	—
—	—	—	—	—	—	—	—
—	—	—	—	—	—	—	—
2	2	6	7	—	—	—	—
—	—	—	—	—	—	—	—
46	70	464	578	—	△ 8	1	△ 1
30	48	290	363	1	54	21	36
31	41	389	487	—	—	—	—
12	15	100	125	—	—	—	—
—	—	—	—	—	—	—	—
140	194	2,756	3,256	5	53	24	38
120	170	859	1,074	5	217	83	139
—	—	—	—	—	—	—	—
4	5	44	55	—	—	—	—
—	—	—	—	—	—	—	—
—	—	—	—	—	—	—	—
4	4	36	45	—	—	—	—
—	—	—	—	—	—	—	—

法第3条第2項被保険者

(都道府県編)

第8表(続) 保険給付費・医療費の状況

法第3条第2項被保険者(高齢受給者分)

都道府県別	高 齢 受 給 者 分						
	訪 問 看 護 療 養 費				特 別 療 養 費		
	件 数	日 数	給 付 費	医 療 費	件 数	給 付 費	医 療 費
		千円	千円		千円	千円	
総 数	—	—	—	—	118	3,214	3,691
北海道	—	—	—	—	—	—	—
青森	—	—	—	—	—	—	—
岩手	—	—	—	—	—	—	—
宮城	—	—	—	—	—	—	—
秋田	—	—	—	—	—	—	—
山形	—	—	—	—	—	—	—
福島	—	—	—	—	—	—	—
茨城	—	—	—	—	—	—	—
栃木	—	—	—	—	—	—	—
群馬	—	—	—	—	—	—	—
埼玉県	—	—	—	—	—	—	—
千葉県	—	—	—	—	—	—	—
東京都	—	—	—	—	—	—	—
神奈川県	—	—	—	—	—	—	—
新潟県	—	—	—	—	—	—	—
富山県	—	—	—	—	—	—	—
石川県	—	—	—	—	—	—	—
福井県	—	—	—	—	—	—	—
山梨県	—	—	—	—	—	—	—
長野県	—	—	—	—	—	—	—
岐阜県	—	—	—	—	—	—	—
静岡県	—	—	—	—	—	—	—
愛知県	—	—	—	—	—	—	—
三重県	—	—	—	—	—	—	—
滋賀県	—	—	—	—	—	—	—
京都府	—	—	—	—	—	—	—
大阪府	—	—	—	—	—	—	—
兵庫県	—	—	—	—	—	—	—
奈良県	—	—	—	—	—	—	—
和歌山県	—	—	—	—	—	—	—
鳥取県	—	—	—	—	—	—	—
島根県	—	—	—	—	—	—	—
岡山県	—	—	—	—	—	—	—
広島県	—	—	—	—	—	—	—
徳島県	—	—	—	—	—	—	—
香川県	—	—	—	—	—	—	—
愛媛県	—	—	—	—	—	—	—
高知県	—	—	—	—	—	—	—
福岡県	—	—	—	—	—	—	—
佐賀県	—	—	—	—	—	—	—
長門県	—	—	—	—	—	—	—
熊本県	—	—	—	—	—	—	—
大分県	—	—	—	—	—	—	—
宮崎県	—	—	—	—	—	—	—
鹿児島県	—	—	—	—	—	—	—
沖縄県	—	—	—	—	—	—	—

法第3条第2項被保険者

(都道府県編)

第9表 特定疾病療養受療証交付数

法第3条第2項被保険者

都道府県別	新規交付数(年度累計)			返納数(年度累計)			年度末現在有効受療証数		
	計	被保険者	被扶養者	計	被保険者	被扶養者	計	被保険者	被扶養者
総数	3	3	—	—	—	—	16	12	4
北海道	—	—	—	—	—	—	—	—	—
青森	—	—	—	—	—	—	—	—	—
岩手	—	—	—	—	—	—	—	—	—
宮城	—	—	—	—	—	—	—	—	—
秋田	—	—	—	—	—	—	—	—	—
山形	—	—	—	—	—	—	—	—	—
福島	—	—	—	—	—	—	—	—	—
茨城	—	—	—	—	—	—	—	—	—
栃木	—	—	—	—	—	—	—	—	—
群馬	—	—	—	—	—	—	—	—	—
埼玉県	—	—	—	—	—	—	—	—	—
千葉県	—	—	—	—	—	—	—	—	—
東京都	1	1	—	—	—	—	6	4	2
神奈川県	2	2	—	—	—	—	5	5	—
新潟県	—	—	—	—	—	—	—	—	—
富山県	—	—	—	—	—	—	—	—	—
石川県	—	—	—	—	—	—	—	—	—
福井県	—	—	—	—	—	—	—	—	—
山梨県	—	—	—	—	—	—	—	—	—
長野県	—	—	—	—	—	—	—	—	—
岐阜県	—	—	—	—	—	—	—	—	—
静岡県	—	—	—	—	—	—	—	—	—
愛知県	—	—	—	—	—	—	—	—	—
滋賀県	—	—	—	—	—	—	—	—	—
京都府	—	—	—	—	—	—	—	—	—
大阪府	—	—	—	—	—	—	2	2	—
兵庫県	—	—	—	—	—	—	1	—	1
奈良県	—	—	—	—	—	—	—	—	—
和歌山県	—	—	—	—	—	—	—	—	—
鳥取県	—	—	—	—	—	—	—	—	—
島根県	—	—	—	—	—	—	—	—	—
岡山県	—	—	—	—	—	—	—	—	—
広島県	—	—	—	—	—	—	—	—	—
徳島県	—	—	—	—	—	—	—	—	—
香川県	—	—	—	—	—	—	—	—	—
愛媛県	—	—	—	—	—	—	—	—	—
高知県	—	—	—	—	—	—	2	1	1
福岡県	—	—	—	—	—	—	—	—	—
佐賀県	—	—	—	—	—	—	—	—	—
長門県	—	—	—	—	—	—	—	—	—
熊本県	—	—	—	—	—	—	—	—	—
大宮	—	—	—	—	—	—	—	—	—
鹿嶋	—	—	—	—	—	—	—	—	—
沖縄	—	—	—	—	—	—	—	—	—

法第3条第2項被保険者

(都道府県編)

第10表 (1) 限度額適用・標準負担額減額認定証交付状況

法第3条第2項被保険者

都道府県別	新規交付数(年度累計)			返納数(年度累計)			年度末現在 有効認定証数			うち長期該当者		
	計	被保険者	被扶養者	計	被保険者	被扶養者	計	被保険者	被扶養者	計	被保険者	被扶養者
総数	31	21	10	22	13	9	20	14	6	—	—	—
北海道	—	—	—	—	—	—	—	—	—	—	—	—
青森	—	—	—	—	—	—	—	—	—	—	—	—
岩手	—	—	—	—	—	—	—	—	—	—	—	—
宮城	—	—	—	—	—	—	—	—	—	—	—	—
秋田	—	—	—	—	—	—	—	—	—	—	—	—
山形	—	—	—	—	—	—	—	—	—	—	—	—
福島	—	—	—	—	—	—	—	—	—	—	—	—
茨城	—	—	—	—	—	—	—	—	—	—	—	—
栃木	—	—	—	—	—	—	—	—	—	—	—	—
群馬	—	—	—	—	—	—	—	—	—	—	—	—
山梨	—	—	—	—	—	—	—	—	—	—	—	—
長野	—	—	—	—	—	—	—	—	—	—	—	—
新潟	—	—	—	—	—	—	—	—	—	—	—	—
富山	—	—	—	—	—	—	—	—	—	—	—	—
石川	—	—	—	—	—	—	—	—	—	—	—	—
福井	—	—	—	—	—	—	—	—	—	—	—	—
山梨	—	—	—	—	—	—	—	—	—	—	—	—
長野	—	—	—	—	—	—	—	—	—	—	—	—
岐阜	—	—	—	—	—	—	—	—	—	—	—	—
静岡	—	—	—	—	—	—	—	—	—	—	—	—
愛知	—	—	—	—	—	—	—	—	—	—	—	—
三重	—	—	—	—	—	—	—	—	—	—	—	—
滋賀	—	—	—	—	—	—	—	—	—	—	—	—
京都	23	15	8	11	8	3	15	9	6	—	—	—
大阪	1	1	—	1	1	—	1	1	—	—	—	—
兵庫	1	—	1	1	—	1	—	—	—	—	—	—
奈良	1	1	—	—	—	—	1	1	—	—	—	—
和歌山	—	—	—	—	—	—	—	—	—	—	—	—
鳥取	—	—	—	—	—	—	—	—	—	—	—	—
島根	3	2	1	2	1	1	1	1	—	—	—	—
岡山	—	—	—	—	—	—	—	—	—	—	—	—
広島	—	—	—	—	—	—	—	—	—	—	—	—
山口	—	—	—	—	—	—	—	—	—	—	—	—
徳島	1	1	—	—	—	—	1	1	—	—	—	—
香川	—	—	—	—	—	—	—	—	—	—	—	—
愛媛	—	—	—	—	—	—	—	—	—	—	—	—
高松	—	—	—	7	3	4	—	—	—	—	—	—
福岡	—	—	—	—	—	—	—	—	—	—	—	—
佐賀	—	—	—	—	—	—	—	—	—	—	—	—
長門	—	—	—	—	—	—	—	—	—	—	—	—
熊野	—	—	—	—	—	—	—	—	—	—	—	—
大分	—	—	—	—	—	—	—	—	—	—	—	—
宮崎	—	—	—	—	—	—	—	—	—	—	—	—
鹿児島	—	—	—	—	—	—	—	—	—	—	—	—
沖縄	—	—	—	—	—	—	—	—	—	—	—	—

法第3条第2項被保険者

(都道府県編)

第10表 (2) 限度額適用認定証交付状況

法第3条第2項被保険者

都道府県別	新規交付数(年度累計)			返納数(年度累計)			年度末現在有効認定証数		
	計	被保険者	被扶養者	計	被保険者	被扶養者	計	被保険者	被扶養者
総数	306	220	86	295	204	91	104	84	20
北海道	—	—	—	—	—	—	—	—	—
青森	—	—	—	—	—	—	—	—	—
岩手	—	—	—	—	—	—	—	—	—
宮城	—	—	—	—	—	—	—	—	—
山形	—	—	—	—	—	—	—	—	—
福島	—	—	—	—	—	—	—	—	—
茨城	—	—	—	—	—	—	—	—	—
栃木	—	—	—	—	—	—	—	—	—
群馬	—	—	—	—	—	—	—	—	—
埼玉県	19	15	4	11	9	2	12	10	2
千葉県	10	7	3	13	10	3	4	3	1
東京都	192	124	68	188	117	71	41	30	11
神奈川県	44	43	1	33	30	3	27	26	1
新潟県	—	—	—	—	—	—	—	—	—
富山県	—	—	—	—	—	—	—	—	—
石川県	—	—	—	—	—	—	—	—	—
福井県	—	—	—	—	—	—	—	—	—
山梨県	—	—	—	—	—	—	—	—	—
岐阜県	—	—	—	—	—	—	—	—	—
静岡県	—	—	—	—	—	—	—	—	—
愛知県	—	—	—	—	—	—	—	—	—
三重県	—	—	—	—	—	—	—	—	—
滋賀県	2	2	—	2	2	—	—	—	—
京都府	10	8	2	11	10	1	4	3	1
大阪府	15	11	4	10	7	3	9	7	2
兵庫県	—	—	—	—	—	—	—	—	—
奈良県	5	3	2	3	1	2	3	2	1
和歌山県	—	—	—	—	—	—	—	—	—
鳥取県	—	—	—	—	—	—	—	—	—
島根県	—	—	—	—	—	—	—	—	—
岡山県	7	6	1	8	6	2	3	3	—
広島県	—	—	—	—	—	—	—	—	—
徳島県	—	—	—	—	—	—	—	—	—
香川県	—	—	—	—	—	—	—	—	—
愛媛県	—	—	—	—	—	—	—	—	—
高知県	1	1	—	15	12	3	—	—	—
福岡県	—	—	—	—	—	—	—	—	—
佐賀県	—	—	—	—	—	—	—	—	—
長門県	—	—	—	—	—	—	—	—	—
熊本県	—	—	—	—	—	—	—	—	—
大分県	—	—	—	—	—	—	—	—	—
宮崎県	—	—	—	—	—	—	—	—	—
鹿児島県	1	—	1	1	—	1	1	—	1
沖縄県	—	—	—	—	—	—	—	—	—

法第3条第2項被保険者

(都道府県編)

特定健康診査・特定保健指導

目 次

第1表	生活習慣病予防健診及び特定健康診査の実績件数	292
第2表	特定保健指導実施状況	294

第1表 生活習慣病予防健診

協会管掌健康保険

都道府県別	特定健診対象者数 (40歳～74歳) ＜平成24年3月末日＞			生活習慣病予防健診					
	被保険者数	被扶養者数	計	一般健診		付加健診	乳・子宮		
				(40～74歳)	実施率(%)		(35～39歳)	乳がん 検診	
	A	B	C(A+B)	D	E(D/A)				
総数	11,649,085	4,093,593	15,742,678	5,161,407	44.3%	1,110,189	181,161	416,103	
北海道	587,789	235,968	823,757	232,825	39.6%	42,607	5,696	11,596	
青森	144,405	51,366	195,771	71,126	49.3%	14,514	2,081	5,005	
岩手	144,332	46,940	191,272	53,808	37.3%	11,021	1,689	4,395	
宮城	217,614	78,059	295,673	120,171	55.2%	25,946	4,005	9,075	
秋田	119,953	44,983	164,936	51,317	42.8%	9,420	1,815	5,411	
山形	134,773	41,258	176,031	83,167	61.7%	16,110	2,853	10,412	
福島	207,447	67,875	275,322	106,673	51.4%	21,224	3,873	9,795	
茨城	200,178	65,960	266,138	88,595	44.3%	18,943	3,307	7,264	
栃木	159,981	54,022	214,003	78,365	49.0%	18,437	1,922	4,138	
群馬	187,841	68,154	255,995	92,851	49.4%	19,783	2,960	7,139	
埼玉県	360,529	124,838	485,367	125,223	34.7%	27,990	5,029	10,531	
千葉県	255,997	85,875	341,872	115,478	45.1%	24,325	3,600	7,939	
東京都	1,246,976	419,139	1,666,115	442,279	35.5%	116,807	18,762	34,130	
神奈川県	433,274	143,855	577,129	195,032	45.0%	44,426	6,871	15,243	
新潟県	277,662	92,750	370,412	161,461	58.2%	31,385	5,064	13,769	
富山県	140,525	39,771	180,296	81,013	57.7%	17,356	2,723	8,441	
石川県	142,940	42,727	185,667	67,704	47.4%	14,337	2,346	5,620	
福井県	101,969	28,728	130,697	54,057	53.0%	10,612	1,925	5,696	
山梨県	80,407	27,015	107,422	51,233	63.7%	10,367	1,113	3,825	
長野県	214,291	65,723	280,014	96,691	45.1%	18,301	4,020	9,940	
岐阜県	230,380	84,545	314,925	113,770	49.4%	22,132	3,125	8,611	
静岡県	329,284	100,840	430,124	163,040	49.5%	32,918	5,223	12,730	
愛知県	698,394	258,780	957,174	268,564	38.5%	59,519	11,995	21,656	
三重県	159,672	54,800	214,472	87,479	54.8%	17,345	2,408	6,289	
滋賀県	106,796	39,030	145,826	57,665	54.0%	12,782	1,709	4,306	
京都府	268,375	101,529	369,904	135,818	50.6%	30,872	3,416	8,144	
大阪府	933,155	381,846	1,315,001	278,295	29.8%	69,104	10,508	18,361	
兵庫県	446,713	170,860	617,573	198,088	44.3%	43,146	5,518	11,562	
奈良県	92,604	40,599	133,203	34,516	37.3%	7,625	1,367	2,661	
和歌山県	94,293	36,042	130,335	44,054	46.7%	8,757	1,013	2,285	
鳥取県	68,753	20,457	89,210	28,589	41.6%	5,564	1,046	2,257	
島根県	89,983	27,344	117,327	51,840	57.6%	10,655	1,637	3,933	
岡山県	226,227	73,830	300,057	103,468	45.7%	20,183	4,875	11,856	
広島県	334,267	113,099	447,366	147,469	44.1%	30,859	6,105	14,492	
山口県	147,779	48,944	196,723	64,141	43.4%	11,749	2,131	5,573	
徳島県	87,854	29,406	117,260	35,085	39.9%	8,087	1,815	3,542	
香川県	123,686	40,545	164,231	53,441	43.2%	11,247	2,413	6,053	
愛媛県	165,457	59,513	224,970	84,166	50.9%	18,157	2,759	5,673	
高知県	88,283	26,101	114,384	49,074	55.6%	10,990	2,028	6,400	
福岡県	555,293	207,304	762,597	265,967	47.9%	60,025	7,201	18,443	
佐賀県	95,233	32,881	128,114	46,743	49.1%	8,794	1,615	3,831	
長門県	151,826	52,507	204,333	64,920	42.8%	11,955	2,299	7,355	
熊本県	194,461	61,494	255,955	102,818	52.9%	20,898	4,446	11,742	
大分県	138,026	48,897	186,923	77,221	55.9%	14,835	3,337	9,210	
宮崎県	127,791	39,943	167,734	66,302	51.9%	13,323	2,454	6,208	
鹿児島県	195,405	64,011	259,416	88,467	45.3%	15,661	2,526	4,622	
沖縄県	140,212	53,440	193,652	81,338	58.0%	19,096	4,538	8,944	

注1. 被保険者数Aは統計システムより抽出した24年度末日の数値である。(任意継続者を含む)
 2. 被扶養者数Bは統計システムより抽出した24年度末日の数値である。(任意継続者を含む)
 3. 健診実績件数は該当月の請求書により件数を計上している。
 4. 事業者健診の実績数については便宜上被保険者数として計上している。

特定健康診査・特定保健指導

(都道府県編)

及び特定健康診査の実績件数

			事業者健診		被保険者計		特定健診		平成24年度計	
がん検診	子宮がん検診単独	肝炎検査		実施率(%)		実施率(%)		実施率(%)		実施率(%)
子宮がん検診			F	G(F/A)	H(D+F)	I(H/A)	J	K(J/B)	L(H+J)	M(L/C)
447,576	159,102	156,364	425,536	3.7%	5,586,943	48.0%	609,643	14.9%	6,196,586	39.4%
12,659	5,367	4,972	21,946	3.7%	254,771	43.3%	24,522	10.4%	279,293	33.9%
5,297	1,794	708	10,019	6.9%	81,145	56.2%	7,984	15.5%	89,129	45.5%
4,816	1,601	1,975	18,312	12.7%	72,120	50.0%	7,952	16.9%	80,072	41.9%
10,197	4,250	4,233	21,741	10.0%	141,912	65.2%	18,357	23.5%	160,269	54.2%
5,627	1,509	1,887	6,992	5.8%	58,309	48.6%	6,949	15.4%	65,258	39.6%
10,851	2,899	1,958	7,943	5.9%	91,110	67.6%	12,438	30.1%	103,548	58.8%
10,457	3,538	3,922	8,053	3.9%	114,726	55.3%	13,435	19.8%	128,161	46.5%
7,736	2,737	2,172	2,989	1.5%	91,584	45.8%	10,524	16.0%	102,108	38.4%
4,226	1,479	933	4,748	3.0%	83,113	52.0%	8,364	15.5%	91,477	42.7%
7,377	1,846	3,163	3,937	2.1%	96,788	51.5%	10,003	14.7%	106,791	41.7%
10,755	3,038	2,997	8,422	2.3%	133,645	37.1%	15,735	12.6%	149,380	30.8%
8,590	2,593	5,397	11,353	4.4%	126,831	49.5%	11,078	12.9%	137,909	40.3%
40,716	22,671	17,091	25,546	2.0%	467,825	37.5%	63,091	15.1%	530,916	31.9%
16,689	5,982	5,162	3,171	0.7%	198,203	45.7%	18,244	12.7%	216,447	37.5%
14,307	4,095	4,097	7,738	2.8%	169,199	60.9%	22,617	24.4%	191,816	51.8%
8,695	1,913	837	8,705	6.2%	89,718	63.8%	7,614	19.1%	97,332	54.0%
5,943	1,535	1,487	7,332	5.1%	75,036	52.5%	8,020	18.8%	83,056	44.7%
5,864	1,469	2,038	8,030	7.9%	62,087	60.9%	3,933	13.7%	66,020	50.5%
3,759	1,041	1,102	3,165	3.9%	54,398	67.7%	8,113	30.0%	62,511	58.2%
10,451	3,018	3,223	10,340	4.8%	107,031	49.9%	11,629	17.7%	118,660	42.4%
7,526	2,065	2,001	15,269	6.6%	129,039	56.0%	16,038	19.0%	145,077	46.1%
13,661	4,583	3,827	11,908	3.6%	174,948	53.1%	15,266	15.1%	190,214	44.2%
22,664	9,009	8,175	26,979	3.9%	295,543	42.3%	32,323	12.5%	327,866	34.3%
6,590	1,624	3,370	5,190	3.3%	92,669	58.0%	6,934	12.7%	99,603	46.4%
4,485	1,406	1,488	5,034	4.7%	62,699	58.7%	7,304	18.7%	70,003	48.0%
9,105	3,437	3,446	2,853	1.1%	138,671	51.7%	11,360	11.2%	150,031	40.6%
20,379	9,169	14,396	19,165	2.1%	297,460	31.9%	44,825	11.7%	342,285	26.0%
12,455	4,885	3,846	8,108	1.8%	206,196	46.2%	23,304	13.6%	229,500	37.2%
2,635	804	1,068	7,249	7.8%	41,765	45.1%	4,519	11.1%	46,284	34.7%
2,251	897	1,431	1,716	1.8%	45,770	48.5%	3,492	9.7%	49,262	37.8%
2,312	740	608	4,716	6.9%	33,305	48.4%	2,394	11.7%	35,699	40.0%
4,087	1,297	921	1,587	1.8%	53,427	59.4%	4,426	16.2%	57,853	49.3%
13,380	3,911	2,242	16,418	7.3%	119,886	53.0%	11,579	15.7%	131,465	43.8%
14,968	4,578	5,938	18,185	5.4%	165,654	49.6%	17,176	15.2%	182,830	40.9%
5,795	1,564	1,985	12,914	8.7%	77,055	52.1%	9,650	19.7%	86,705	44.1%
3,945	953	1,913	5,045	5.7%	40,130	45.7%	5,563	18.9%	45,693	39.0%
6,548	1,923	948	4,584	3.7%	58,025	46.9%	8,000	19.7%	66,025	40.2%
5,653	1,944	2,248	6,021	3.6%	90,187	54.5%	10,210	17.2%	100,397	44.6%
6,868	1,599	1,885	3,033	3.4%	52,107	59.0%	3,554	13.6%	55,661	48.7%
21,391	8,630	5,712	12,768	2.3%	278,735	50.2%	21,510	10.4%	300,245	39.4%
3,265	1,183	1,426	4,077	4.3%	50,820	53.4%	4,151	12.6%	54,971	42.9%
7,011	2,560	1,419	5,267	3.5%	70,187	46.2%	6,800	13.0%	76,987	37.7%
12,900	4,341	5,619	6,761	3.5%	109,579	56.4%	8,612	14.0%	118,191	46.2%
9,719	3,216	5,129	3,005	2.2%	80,226	58.1%	9,868	20.2%	90,094	48.2%
6,753	2,814	1,502	3,145	2.5%	69,447	54.3%	6,709	16.8%	76,156	45.4%
4,899	2,009	1,673	13,126	6.7%	101,593	52.0%	12,327	19.3%	113,920	43.9%
11,319	3,586	2,794	931	0.7%	82,269	58.7%	11,147	20.9%	93,416	48.2%

特定健康診査・特定保健指導

(都道府県編)

第2表 特定保

協会管掌健康保険（被保険者分）

都道府県別	被 保										
	特 定			特 定			保 保			初 回 件 数	
	対 象 者 件 数 (件)			初 回 面 談 協 会 保 健 師 等 の 実 施 件 数 (件)			初 回 面 談 外 部 委 託 に よ る 実 施 件 数 (件)				
積 極 的 支 援	動 機 づ け 支 援	特 定 保 健 指 導 合 計	積 極 的 支 援	動 機 づ け 支 援	特 定 保 健 指 導 合 計	積 極 的 支 援	動 機 づ け 支 援	特 定 保 健 指 導 合 計	積 極 的 支 援		
総 数	728,547	431,513	1,160,060	127,608	78,676	206,284	20,672	15,606	36,278	148,280	
北 海 道	森 手 城 田	35,735	19,256	54,991	4,583	2,219	6,802	366	266	632	4,949
	岩 手 城 田	10,720	5,484	16,204	2,582	1,311	3,893	768	514	1,282	3,350
	宮 城 田	11,515	5,517	17,032	2,245	1,153	3,398	—	—	—	2,245
	秋 田	19,016	9,899	28,915	2,823	1,404	4,227	700	385	1,085	3,523
山 形 県	形 島 城 木 馬	8,011	4,012	12,023	3,330	1,609	4,939	32	11	43	3,362
	山 形 県	10,440	6,084	16,524	2,803	1,781	4,584	227	204	431	3,030
	福 茨 郡	15,738	8,794	24,532	3,992	2,399	6,391	87	44	131	4,079
	木 馬 郡	13,322	7,282	20,604	2,897	1,721	4,618	183	151	334	3,080
埼 千 東 奈 新	玉 葉 京 川 湯	11,056	6,301	17,357	3,041	1,854	4,895	302	254	556	3,343
	山 川 井 梨 野	12,524	7,338	19,862	2,273	1,434	3,707	60	55	115	2,333
	玉 葉 京 川 湯	17,845	10,672	28,517	1,646	1,079	2,725	172	78	250	1,818
	東 奈 新	16,852	10,194	27,046	1,922	1,354	3,276	720	471	1,191	2,642
富 石 福 山 長	山 川 井 梨 野	67,877	40,397	108,274	6,448	3,807	10,255	3,718	2,618	6,336	10,166
	山 川 井 梨 野	27,304	16,056	43,360	2,744	1,619	4,363	209	178	387	2,953
	山 川 井 梨 野	17,523	10,617	28,140	2,777	1,846	4,623	399	393	792	3,176
	山 川 井 梨 野	11,503	6,796	18,299	2,349	1,489	3,838	625	602	1,227	2,974
岐 静 愛 三 滋	山 川 井 梨 野	9,363	5,838	15,201	1,864	1,205	3,069	544	314	858	2,408
	山 川 井 梨 野	7,477	4,658	12,135	1,443	970	2,413	92	79	171	1,535
	山 川 井 梨 野	6,646	3,900	10,546	1,103	645	1,748	110	61	171	1,213
	山 川 井 梨 野	12,466	7,508	19,974	5,090	3,038	8,128	714	495	1,209	5,804
岐 静 愛 三 滋	山 川 井 梨 野	14,328	9,466	23,794	1,209	1,202	2,411	692	515	1,207	1,901
	山 川 井 梨 野	19,277	12,375	31,652	2,209	1,502	3,711	565	509	1,074	2,774
	山 川 井 梨 野	39,226	23,387	62,613	2,794	1,820	4,614	1,014	744	1,758	3,808
	山 川 井 梨 野	11,175	6,949	18,124	1,837	1,153	2,990	160	105	265	1,997
京 大 兵 奈 和 歌	山 川 井 梨 野	6,921	4,642	11,563	1,218	970	2,188	13	9	22	1,231
	山 川 井 梨 野	16,130	11,085	27,215	2,345	1,645	3,990	332	194	526	2,677
	山 川 井 梨 野	39,790	24,632	64,422	2,912	1,752	4,664	959	610	1,569	3,871
	山 川 井 梨 野	27,685	15,783	43,468	4,155	2,551	6,706	121	74	195	4,276
鳥 島 岡 広 山	山 川 井 梨 野	4,976	3,286	8,262	1,246	799	2,045	12	20	32	1,258
	山 川 井 梨 野	6,271	3,486	9,757	1,396	861	2,257	52	28	80	1,448
	山 川 井 梨 野	4,020	2,394	6,414	1,585	987	2,572	—	—	—	1,585
	山 川 井 梨 野	5,847	3,734	9,581	3,047	1,973	5,020	1	5	6	3,048
徳 香 愛 高 福	山 川 井 梨 野	14,651	9,075	23,726	3,347	2,280	5,627	27	16	43	3,374
	山 川 井 梨 野	21,575	13,701	35,276	5,355	3,545	8,900	165	164	329	5,520
	山 川 井 梨 野	9,511	5,655	15,166	2,251	1,309	3,560	264	220	484	2,515
	山 川 井 梨 野	4,872	3,497	8,369	1,827	1,454	3,281	115	96	211	1,942
佐 長 熊 大 宮	山 川 井 梨 野	6,984	4,647	11,631	2,846	1,992	4,838	434	396	830	3,280
	山 川 井 梨 野	12,217	7,576	19,793	2,377	1,540	3,917	184	136	320	2,561
	山 川 井 梨 野	6,727	4,053	10,780	2,008	1,122	3,130	78	106	184	2,086
	山 川 井 梨 野	39,226	21,020	60,246	3,302	1,747	5,049	631	403	1,034	3,933
鹿 児 島	山 川 井 梨 野	6,328	3,601	9,929	2,043	1,215	3,258	305	236	541	2,348
	山 川 井 梨 野	8,849	5,227	14,076	3,054	1,792	4,846	93	117	210	3,147
	山 川 井 梨 野	14,844	7,924	22,768	3,365	1,874	5,239	1,522	954	2,476	4,887
	山 川 井 梨 野	9,973	6,181	16,154	3,006	1,891	4,897	653	458	1,111	3,659
鹿 児 島	山 川 井 梨 野	8,576	5,295	13,871	3,554	2,241	5,795	300	262	562	3,854
	山 川 井 梨 野	13,612	8,135	21,747	2,972	1,867	4,839	737	565	1,302	3,709
鹿 児 島	12,023	8,104	20,127	2,393	1,655	4,048	1,215	1,491	2,706	3,608	

注1. 被保険者の対象者件数は保健事業システムにおける平成25年6月3日現在の登録件数であり、実施件数は支部保健指導実績報告に
2. 被扶養者の対象者件数は、平成24年度中に登録された特定健診結果から階層化した総数。実施件数は、社会保険診療報酬支払基

健指導実施状況

険 者 導											
健 指 導					6ヶ月後評価協会保健師等の実施件数(件)			6ヶ月後評価外部委託による実施件数(件)			
面談実施合計(件)		初回面談実施(%)			6ヶ月後評価協会保健師等の実施件数(件)			6ヶ月後評価外部委託による実施件数(件)			
動機づけ支援	特定保健指導合計	積極的支援	動機づけ支援	特定保健指導合計	積極的支援	動機づけ支援	特定保健指導合計	積極的支援	動機づけ支援	特定保健指導合計	
		%	%	%							
94,282	242,562	20.4	21.8	20.9	61,092	60,492	121,584	10,501	10,190	20,691	
2,485	7,434	13.8	12.9	13.5	429	1,149	1,578	109	120	229	
1,825	5,175	31.3	33.3	31.9	679	1,003	1,682	271	251	522	
1,153	3,398	19.5	20.9	20.0	1,383	1,063	2,446	—	—	—	
1,789	5,312	18.5	18.1	18.4	1,487	692	2,179	350	300	650	
1,620	4,982	42.0	40.4	41.4	1,397	1,010	2,407	21	12	33	
1,985	5,015	29.0	32.6	30.3	1,144	1,312	2,456	240	236	476	
2,443	6,522	25.9	27.8	26.6	853	1,221	2,074	26	15	41	
1,872	4,952	23.1	25.7	24.0	2,221	1,513	3,734	209	168	377	
2,108	5,451	30.2	33.5	31.4	1,550	1,542	3,092	173	208	381	
1,489	3,822	18.6	20.3	19.2	697	827	1,524	12	18	30	
1,157	2,975	10.2	10.8	10.4	733	925	1,658	109	62	171	
1,825	4,467	15.7	17.9	16.5	1,767	1,568	3,335	225	215	440	
6,425	16,591	15.0	15.9	15.3	3,263	2,506	5,769	745	888	1,633	
1,797	4,750	10.8	11.2	11.0	478	1,078	1,556	80	91	171	
2,239	5,415	18.1	21.1	19.2	1,273	1,422	2,695	417	509	926	
2,091	5,065	25.9	30.8	27.7	1,734	1,323	3,057	262	253	515	
1,519	3,927	25.7	26.0	25.8	1,062	753	1,815	417	240	657	
1,049	2,584	20.5	22.5	21.3	1,363	981	2,344	82	64	146	
706	1,919	18.3	18.1	18.2	205	303	508	14	18	32	
3,533	9,337	46.6	47.1	46.7	1,561	2,369	3,930	326	434	760	
1,717	3,618	13.3	18.1	15.2	1,083	1,084	2,167	420	445	865	
2,011	4,785	14.4	16.3	15.1	1,522	1,290	2,812	335	412	747	
2,564	6,372	9.7	11.0	10.2	1,816	1,575	3,391	535	492	1,027	
1,258	3,255	17.9	18.1	18.0	656	676	1,332	52	91	143	
979	2,210	17.8	21.1	19.1	522	577	1,099	6	6	12	
1,839	4,516	16.6	16.6	16.6	446	938	1,384	127	140	267	
2,362	6,233	9.7	9.6	9.7	1,500	1,287	2,787	455	376	831	
2,625	6,901	15.4	16.6	15.9	1,573	2,186	3,759	72	48	120	
819	2,077	25.3	24.9	25.1	420	590	1,010	3	10	13	
889	2,337	23.1	25.5	24.0	143	232	375	24	11	35	
987	2,572	39.4	41.2	40.1	475	741	1,216	36	18	54	
1,978	5,026	52.1	53.0	52.5	1,091	1,851	2,942	2	1	3	
2,296	5,670	23.0	25.3	23.9	1,593	1,580	3,173	21	12	33	
3,709	9,229	25.6	27.1	26.2	3,429	3,291	6,720	110	126	236	
1,529	4,044	26.4	27.0	26.7	1,498	1,216	2,714	145	223	368	
1,550	3,492	39.9	44.3	41.7	695	944	1,639	66	81	147	
2,388	5,668	47.0	51.4	48.7	2,158	1,872	4,030	384	429	813	
1,676	4,237	21.0	22.1	21.4	1,961	1,392	3,353	224	152	376	
1,228	3,314	31.0	30.3	30.7	652	865	1,517	67	114	181	
2,150	6,083	10.0	10.2	10.1	1,002	1,134	2,136	321	238	559	
1,451	3,799	37.1	40.3	38.3	1,353	1,028	2,381	324	180	504	
1,909	5,056	35.6	36.5	35.9	1,298	1,236	2,534	91	144	235	
2,828	7,715	32.9	35.7	33.9	2,156	1,851	4,007	699	556	1,255	
2,349	6,008	36.7	38.0	37.2	1,408	1,669	3,077	459	371	830	
2,503	6,357	44.9	47.3	45.8	1,666	1,675	3,341	207	206	413	
2,432	6,141	27.2	29.9	28.2	2,347	1,733	4,080	840	558	1,398	
3,146	6,754	30.0	38.8	33.6	1,350	1,419	2,769	388	648	1,036	

特定健康診査・特定保健指導

(都道府県編)

よる。
金から請求の際に送付されるXMLデータの4月分～3月分を計上している。

第2表(続) 特定保

協会管掌健康保険(被保険者分)

協会管掌健

都道府県別	被 保 険 者										
	特 定 保 健 指 導						そ の 他 保 健 指 導				
	6ヶ月後評価実施 件数合計(件)			6ヶ月後評価実施(%)			実施件数(件)			対象者件数	
	積極的 支援	動機づけ 支援	特定保健 指導合計	積極的 支援	動機づけ 支援	特定保健 指導合計	個別相談	集団学習	その他保健 指導合計	積極的 支援	動機づけ 支援
総 数	71,593	70,682	142,275	9.8	16.4	12.3	102,038	21,801	123,839	16,235	38,998
北海道	538	1,269	1,807	1.5	6.6	3.3	1,283	1,267	2,550	684	1,501
青森	950	1,254	2,204	8.9	22.9	13.6	3,342	126	3,468	220	584
岩手	1,383	1,063	2,446	12.0	19.3	14.4	409	90	499	296	714
宮城	1,837	992	2,829	9.7	10.0	9.8	591	333	924	622	1,445
秋田	1,418	1,022	2,440	17.7	25.5	20.3	1,981	992	2,973	201	504
山形	1,384	1,548	2,932	13.3	25.4	17.7	84	77	161	282	830
福島	879	1,236	2,115	5.6	14.1	8.6	9,550	1,809	11,359	401	1,020
茨城	2,430	1,681	4,111	18.2	23.1	20.0	402	196	598	385	833
栃木	1,723	1,750	3,473	15.6	27.8	20.0	675	229	904	210	540
群馬	709	845	1,554	5.7	11.5	7.8	271	364	635	263	670
埼玉	842	987	1,829	4.7	9.2	6.4	2,513	85	2,598	335	1,060
千代田	1,992	1,783	3,775	11.8	17.5	14.0	813	325	1,138	320	742
東京	4,008	3,394	7,402	5.9	8.4	6.8	875	1,088	1,963	1,479	3,602
神奈川	558	1,169	1,727	2.0	7.3	4.0	382	322	704	390	1,043
新潟	1,690	1,931	3,621	9.6	18.2	12.9	269	862	1,131	644	1,396
富山	1,996	1,576	3,572	17.4	23.2	19.5	242	210	452	229	502
石川	1,479	993	2,472	15.8	17.0	16.3	363	180	543	206	425
福井	1,445	1,045	2,490	19.3	22.4	20.5	661	69	730	99	232
山梨	219	321	540	3.3	8.2	5.1	3,515	475	3,990	156	415
長野	1,887	2,803	4,690	15.1	37.3	23.5	5,066	1,251	6,317	264	666
岐阜	1,503	1,529	3,032	10.5	16.2	12.7	2,847	25	2,872	322	887
静岡	1,857	1,702	3,559	9.6	13.8	11.2	223	—	223	302	778
愛知	2,351	2,067	4,418	6.0	8.8	7.1	1,686	421	2,107	800	1,791
三重	708	767	1,475	6.3	11.0	8.1	5,155	435	5,590	166	421
滋賀	528	583	1,111	7.6	12.6	9.6	5,352	407	5,759	225	480
京都	573	1,078	1,651	3.6	9.7	6.1	2,228	10	2,238	241	591
大阪	1,955	1,663	3,618	4.9	6.8	5.6	1,976	431	2,407	1,025	2,666
兵庫	1,645	2,234	3,879	5.9	14.2	8.9	3,145	299	3,444	580	1,366
奈良	423	600	1,023	8.5	18.3	12.4	3,365	—	3,365	111	287
和歌山	167	243	410	2.7	7.0	4.2	3,264	26	3,290	88	214
鳥取	511	759	1,270	12.7	31.7	19.8	2,574	507	3,081	63	159
島根	1,093	1,852	2,945	18.7	49.6	30.7	722	585	1,307	105	261
岡山	1,614	1,592	3,206	11.0	17.5	13.5	127	223	350	339	735
広島	3,539	3,417	6,956	16.4	24.9	19.7	1,314	1,193	2,507	498	1,065
山口	1,643	1,439	3,082	17.3	25.4	20.3	248	462	710	237	568
徳島	761	1,025	1,786	15.6	29.3	21.3	1,034	194	1,228	137	295
香川	2,542	2,301	4,843	36.4	49.5	41.6	1,602	237	1,839	275	571
愛媛	2,185	1,544	3,729	17.9	20.4	18.8	461	291	752	498	911
高知	719	979	1,698	10.7	24.2	15.8	615	24	639	142	239
福岡	1,323	1,372	2,695	3.4	6.5	4.5	17,878	178	18,056	571	1,387
佐賀	1,677	1,208	2,885	26.5	33.5	29.1	687	185	872	93	299
長門	1,389	1,380	2,769	15.7	26.4	19.7	3,705	713	4,418	173	454
熊本	2,855	2,407	5,262	19.2	30.4	23.1	767	940	1,707	231	604
大分	1,867	2,040	3,907	18.7	33.0	24.2	1,049	334	1,383	244	663
宮崎	1,873	1,881	3,754	21.8	35.5	27.1	1,760	721	2,481	196	526
鹿児島	3,187	2,291	5,478	23.4	28.2	25.2	1,306	2,109	3,415	405	988
沖縄	1,738	2,067	3,805	14.5	25.5	18.9	3,661	501	4,162	482	1,068

特定健康診査・特定保健指導

(都道府県編)

健指導実施状況

康保険（被扶養者分）

(件)	被 扶 養 者			被 扶 養 者			被 扶 養 者			被 扶 養 者		
	特 定 保 健 指 導			特 定 保 健 指 導			特 定 保 健 指 導			特 定 保 健 指 導		
	初 回 面 談 実 施 件 数 (件)			初 回 面 談 実 施 (%)			6 ヶ 月 後 評 価 実 施 件 数 (件)			6 ヶ 月 後 評 価 実 施 (%)		
特 定 保 健 指 導 合 計	積 極 的 支 援	動 機 づ け 支 援	特 定 保 健 指 導 合 計	積 極 的 支 援	動 機 づ け 支 援	特 定 保 健 指 導 合 計	積 極 的 支 援	動 機 づ け 支 援	特 定 保 健 指 導 合 計	積 極 的 支 援	動 機 づ け 支 援	特 定 保 健 指 導 合 計
				%	%	%				%	%	%
55,233	598	1,355	1,953	3.7	3.5	3.5	367	954	1,321	2.3	2.4	2.4
2,185	20	28	48	2.9	1.9	2.2	21	36	57	3.1	2.4	2.6
804	3	14	17	1.4	2.4	2.1	5	9	14	2.3	1.5	1.7
1,010	4	5	9	1.4	0.7	0.9	2	4	6	0.7	0.6	0.6
2,067	11	34	45	1.8	2.4	2.2	6	23	29	1.0	1.6	1.4
705	5	21	26	2.5	4.2	3.7	5	22	27	2.5	4.4	3.8
1,112	16	77	93	5.7	9.3	8.4	9	34	43	3.2	4.1	3.9
1,421	8	32	40	2.0	3.1	2.8	7	23	30	1.7	2.3	2.1
1,218	3	11	14	0.8	1.3	1.1	3	14	17	0.8	1.7	1.4
750	7	14	21	3.3	2.6	2.8	2	20	22	1.0	3.7	2.9
933	10	26	36	3.8	3.9	3.9	8	20	28	3.0	3.0	3.0
1,395	18	37	55	5.4	3.5	3.9	8	26	34	2.4	2.5	2.4
1,062	8	24	32	2.5	3.2	3.0	8	10	18	2.5	1.3	1.7
5,081	36	72	108	2.4	2.0	2.1	25	56	81	1.7	1.6	1.6
1,433	14	26	40	3.6	2.5	2.8	11	25	36	2.8	2.4	2.5
2,040	19	24	43	3.0	1.7	2.1	17	26	43	2.6	1.9	2.1
731	4	15	19	1.7	3.0	2.6	6	12	18	2.6	2.4	2.5
631	10	8	18	4.9	1.9	2.9	7	6	13	3.4	1.4	2.1
331	3	7	10	3.0	3.0	3.0	1	6	7	1.0	2.6	2.1
571	45	106	151	28.8	25.5	26.4	12	25	37	7.7	6.0	6.5
930	11	19	30	4.2	2.9	3.2	5	21	26	1.9	3.2	2.8
1,209	11	55	66	3.4	6.2	5.5	6	21	27	1.9	2.4	2.2
1,080	15	32	47	5.0	4.1	4.4	10	32	42	3.3	4.1	3.9
2,591	38	58	96	4.8	3.2	3.7	19	33	52	2.4	1.8	2.0
587	3	15	18	1.8	3.6	3.1	1	7	8	0.6	1.7	1.4
705	8	27	35	3.6	5.6	5.0	7	16	23	3.1	3.3	3.3
832	15	18	33	6.2	3.0	4.0	6	13	19	2.5	2.2	2.3
3,691	16	62	78	1.6	2.3	2.1	10	45	55	1.0	1.7	1.5
1,946	20	62	82	3.4	4.5	4.2	11	53	64	1.9	3.9	3.3
398	3	9	12	2.7	3.1	3.0	4	6	10	3.6	2.1	2.5
302	3	4	7	3.4	1.9	2.3	1	4	5	1.1	1.9	1.7
222	—	—	—	—	—	—	—	1	1	—	0.6	0.5
366	1	10	11	1.0	3.8	3.0	2	3	5	1.9	1.1	1.4
1,074	16	19	35	4.7	2.6	3.3	13	12	25	3.8	1.6	2.3
1,563	39	49	88	7.8	4.6	5.6	14	27	41	2.8	2.5	2.6
805	7	8	15	3.0	1.4	1.9	4	9	13	1.7	1.6	1.6
432	2	8	10	1.5	2.7	2.3	1	6	7	0.7	2.0	1.6
846	10	15	25	3.6	2.6	3.0	2	15	17	0.7	2.6	2.0
1,409	54	98	152	10.8	10.8	10.8	43	87	130	8.6	9.5	9.2
381	5	15	20	3.5	6.3	5.2	5	5	10	3.5	2.1	2.6
1,958	19	24	43	3.3	1.7	2.2	10	15	25	1.8	1.1	1.3
392	2	10	12	2.2	3.3	3.1	—	9	9	—	3.0	2.3
627	6	13	19	3.5	2.9	3.0	6	4	10	3.5	0.9	1.6
835	11	41	52	4.8	6.8	6.2	4	33	37	1.7	5.5	4.4
907	3	16	19	1.2	2.4	2.1	4	16	20	1.6	2.4	2.2
722	2	16	18	1.0	3.0	2.5	3	22	25	1.5	4.2	3.5
1,393	10	28	38	2.5	2.8	2.7	4	8	12	1.0	0.8	0.9
1,550	24	43	67	5.0	4.0	4.3	9	34	43	1.9	3.2	2.8

特定健康診査・特定保健指導

(都道府県編)

關係諸制度

介 護 保 険

注1 平成20年9月以前は、政府管掌健康保険（一般・法第3条第2項被保険者）に係る数値である。

注2 事業所所在地による都道府県別の数値である。

目 次

第1表	年度別月別適用状況	300
第2表	都道府県別適用状況	305
第3表	標準報酬月額別被保険者数	307

第1表 年度別月別適用状況

協会管掌健康保険

(年度末・月末現在)

年度別 月別	被保険者数			被扶養者数			標準報酬月額 averages		
	計	男子	女子	計	男子	女子	平均	男子	女子
平成14年度	9,340,126	5,968,283	3,371,843	3,316,970	101,416	3,215,554	320,273	374,224	224,778
平成15年度	9,324,228	5,951,900	3,372,328	3,279,896	105,262	3,174,634	317,710	370,575	224,408
平成16年度	9,398,668	5,991,036	3,407,632	3,287,959	113,023	3,174,936	316,173	368,149	224,791
平成17年度	9,500,061	6,035,300	3,464,761	3,260,338	114,799	3,145,539	315,358	367,034	225,344
平成18年度	9,634,600	6,104,859	3,529,741	3,234,715	115,041	3,119,674	313,766	364,901	225,325
平成19年度	9,839,899	6,203,267	3,636,632	3,263,173	123,397	3,139,776	315,883	368,196	226,650
平成20年度	9,968,888	6,266,035	3,702,853	3,310,140	128,583	3,181,557	314,064	365,056	227,775
平成21年度	10,069,522	6,318,100	3,751,422	3,360,535	142,363	3,218,172	303,737	350,557	224,884
平成22年度	10,213,100	6,391,048	3,822,052	3,374,624	151,918	3,222,706	302,375	348,432	225,361
平成23年度	10,329,517	6,442,030	3,887,487	3,359,315	155,907	3,203,408	300,716	346,152	225,424
平成23年4月	10,203,183	6,392,921	3,810,262	3,372,674	154,043	3,218,631	301,827	347,679	224,896
5月	10,221,615	6,400,474	3,821,141	3,375,650	155,062	3,220,588	301,404	347,174	224,737
6月	10,240,956	6,409,621	3,831,335	3,376,193	155,791	3,220,402	300,874	346,559	224,446
7月	10,259,527	6,420,238	3,839,289	3,378,025	156,350	3,221,675	300,789	346,381	224,548
8月	10,271,404	6,427,785	3,843,619	3,378,819	156,554	3,222,265	300,763	346,244	224,704
9月	10,291,050	6,434,054	3,856,996	3,377,160	156,543	3,220,617	301,944	347,296	226,290
10月	10,306,614	6,440,373	3,866,241	3,374,266	156,554	3,217,712	301,651	347,019	226,076
11月	10,321,583	6,446,941	3,874,642	3,373,026	156,383	3,216,643	301,401	346,758	225,931
12月	10,337,023	6,454,619	3,882,404	3,373,663	156,407	3,217,256	301,180	346,512	225,815
平成24年1月	10,329,838	6,447,316	3,882,522	3,367,180	155,955	3,211,225	301,049	346,427	225,692
2月	10,341,305	6,452,377	3,888,928	3,366,282	155,898	3,210,384	300,848	346,228	225,557
3月	10,329,517	6,442,030	3,887,487	3,359,315	155,907	3,203,408	300,716	346,152	225,424
平成24年度	10,503,442	6,520,266	3,983,176	3,330,134	151,976	3,178,158	301,847	347,448	227,200
平成24年4月	10,331,175	6,444,370	3,886,805	3,352,023	156,760	3,195,263	299,919	345,312	224,658
5月	10,350,830	6,452,771	3,898,059	3,352,257	156,981	3,195,276	299,570	344,910	224,514
6月	10,374,326	6,463,941	3,910,385	3,350,778	156,786	3,193,992	299,217	344,520	224,331
7月	10,393,945	6,472,978	3,920,967	3,348,223	156,118	3,192,105	299,392	344,685	224,618
8月	10,403,911	6,479,318	3,924,593	3,342,608	154,824	3,187,784	299,694	344,976	224,937
9月	10,429,951	6,487,096	3,942,855	3,338,421	154,020	3,184,401	302,876	348,462	227,875
10月	10,449,007	6,495,748	3,953,259	3,337,037	153,823	3,183,214	302,662	348,268	227,724
11月	10,467,295	6,504,887	3,962,408	3,335,897	153,408	3,182,489	302,437	348,031	227,588
12月	10,483,899	6,513,144	3,970,755	3,335,965	153,243	3,182,722	302,238	347,814	227,481
平成25年1月	10,479,126	6,508,552	3,970,574	3,331,525	152,575	3,178,950	302,151	347,754	227,398
2月	10,494,963	6,517,705	3,977,258	3,331,981	152,145	3,179,836	301,992	347,563	227,312
3月	10,503,442	6,520,266	3,983,176	3,330,134	151,976	3,178,158	301,847	347,448	227,200

第1表（続） 年度別月別適用状況

法第3条第2項被保険者

年度別 月別	被保険者数 (年度末・月末現在)	被扶養者数 (年度末・月末現在)	平均標準賃金日額	就労延人員 (年度累計)
			円	
平成14年度	16,620	3,201	13,373	2,695,306
平成15年度	14,482	2,933	12,870	2,431,430
平成16年度	12,581	2,671	12,630	2,335,711
平成17年度	11,131	2,550	12,989	2,143,924
平成18年度	9,423	2,342	13,103	1,876,633
平成19年度	7,326	1,826	13,598	1,448,849
平成20年度	7,123	1,699	13,357	1,345,919
平成21年度	7,356	1,722	13,097	1,317,488
平成22年度	7,454	1,763	13,702	1,298,701
平成23年度	7,195	1,686	13,968	1,215,904
平成23年4月	7,478	1,777	13,774	88,981
5月	7,389	1,732	13,668	93,960
6月	7,253	1,667	13,582	102,860
7月	7,261	1,658	13,642	103,963
8月	7,284	1,664	13,541	105,489
9月	7,293	1,674	13,859	98,762
10月	7,306	1,681	13,750	104,258
11月	7,316	1,690	13,719	105,365
12月	7,326	1,691	13,928	107,093
平成24年1月	7,308	1,704	13,508	96,670
2月	7,317	1,709	13,711	99,523
3月	7,195	1,686	13,968	108,980
平成24年度	7,097	1,737	14,097	1,190,612
平成24年4月	7,263	1,711	13,942	96,842
5月	7,292	1,719	13,961	101,693
6月	7,286	1,705	13,601	102,954
7月	7,289	1,702	13,832	103,505
8月	7,302	1,708	13,855	99,384
9月	7,336	1,710	14,073	94,201
10月	7,370	1,719	14,024	104,629
11月	7,376	1,725	14,168	99,899
12月	7,192	1,737	13,696	102,110
平成25年1月	7,160	1,746	13,895	91,733
2月	7,165	1,746	13,924	93,072
3月	7,097	1,737	14,097	100,590

注1. 「平均標準賃金日額」は、健康保険印紙受払報告書によるものである。
 2. 平均標準賃金日額の年度別の数値は、3月分を計上している。

第1表(続) 年度別月別

法第3条第2項被保険者

年度別 月別	就 労 延 人 員 及 び									
	計		第 1 級		第 2 級		第 3 級		第 4 級	
	延 人 員	はり付け枚数	延 人 員	はり付け枚数	延 人 員	はり付け枚数	延 人 員	はり付け枚数	延 人 員	はり付け枚数
平成14年度	2,695,306	2,373,657	556	538	6,830	3,865	12,708	10,256	38,061	32,665
平成15年度	2,431,430	2,130,436	432	343	6,557	3,100	8,432	6,668	31,837	25,789
平成16年度	2,335,711	2,017,784	536	518	3,895	1,902	7,909	6,639	25,609	20,345
平成17年度	2,143,924	1,849,932	589	570	3,053	1,570	6,530	5,850	22,457	16,955
平成18年度	1,876,633	1,609,169	258	251	2,603	1,382	5,691	5,062	19,128	14,865
平成19年度	1,448,849	1,202,949	4,883	3,934	12,527	10,694	107,180	45,116	73,108	36,342
平成20年度	1,345,919	1,111,087	5,296	4,837	11,018	8,685	92,145	37,312	69,055	26,543
平成21年度	1,317,488	1,086,899	5,313	4,614	9,583	6,981	92,554	35,477	79,196	38,546
平成22年度	1,298,701	1,067,624	3,829	3,482	8,477	6,272	78,817	25,827	89,646	48,066
平成23年度	1,215,904	1,002,518	5,137	4,748	7,397	5,474	76,757	23,371	71,077	36,284
平成23年4月	88,981	73,717	356	328	685	535	6,262	1,792	4,395	2,590
5月	93,960	77,866	408	370	574	415	6,569	2,004	4,514	2,565
6月	102,860	85,844	383	354	599	419	6,874	2,101	5,490	3,530
7月	103,963	82,631	378	356	605	412	6,441	2,028	6,895	2,797
8月	105,489	84,718	403	388	575	419	6,905	2,064	8,748	3,200
9月	98,762	81,774	441	345	618	495	6,288	1,889	5,910	2,657
10月	104,258	83,929	585	529	608	416	6,329	1,929	5,434	2,307
11月	105,365	85,955	458	424	740	602	6,502	1,979	6,554	2,642
12月	107,093	88,366	383	374	647	485	6,228	1,865	6,205	3,380
平成24年1月	96,670	80,736	404	397	566	418	6,097	1,979	6,774	3,780
2月	99,523	82,491	489	475	606	433	5,964	1,831	6,139	2,898
3月	108,980	94,491	449	408	574	425	6,298	1,910	4,019	3,938
平成24年度	1,190,612	1,012,425	4,577	3,573	7,485	5,722	69,940	25,963	64,726	36,947
平成24年4月	96,842	82,757	286	280	594	448	5,858	2,086	4,857	3,094
5月	101,693	85,772	253	242	589	492	6,146	2,303	5,496	3,070
6月	102,954	84,108	1,132	266	631	468	6,896	2,399	6,204	2,973
7月	103,505	87,800	312	264	665	538	6,327	2,408	6,680	3,231
8月	99,384	83,393	277	271	647	564	6,260	2,245	5,736	2,753
9月	94,201	79,891	265	274	629	527	5,469	2,018	5,080	2,682
10月	104,629	90,074	318	310	588	440	5,989	2,242	5,462	3,053
11月	99,899	84,396	306	302	654	518	5,578	2,166	4,528	2,656
12月	102,110	85,989	345	341	847	459	5,724	2,073	6,939	3,300
平成25年1月	91,733	78,509	328	328	516	393	5,309	2,071	4,848	2,959
2月	93,072	82,590	381	330	551	429	5,084	1,960	4,931	3,758
3月	100,590	87,146	374	365	574	446	5,300	1,992	3,965	3,418

介護保険

(関係諸制度)

適用状況

(年度累計)

健康保険印紙はり付け枚数									
第5級		第6級		第7級		第8級		第9級	
延人員	はり付け枚数	延人員	はり付け枚数	延人員	はり付け枚数	延人員	はり付け枚数	延人員	はり付け枚数
150,700	74,684	130,598	100,626	251,142	221,053	663,355	591,407	634,133	584,464
146,909	65,804	122,336	96,513	271,631	219,506	620,843	578,424	550,162	511,277
144,398	60,200	118,870	89,368	251,884	197,479	644,454	600,898	511,929	471,636
125,557	56,450	98,973	72,312	262,053	210,080	586,917	544,159	430,234	393,211
121,627	49,517	105,940	63,337	220,494	196,034	462,587	429,616	354,597	320,116
177,914	155,305	324,195	295,183	187,579	152,886	182,834	162,194	218,627	198,199
163,637	140,100	306,774	280,382	180,316	148,697	172,636	152,378	202,067	185,365
161,441	143,176	331,827	298,322	168,179	141,542	158,448	135,726	184,345	173,358
133,109	120,511	323,148	291,927	168,686	140,957	164,257	135,470	187,959	174,123
108,512	92,800	265,046	242,446	160,974	135,250	171,731	142,697	200,110	189,964
7,696	6,663	18,520	16,911	11,926	10,062	12,913	10,969	15,681	14,862
8,714	7,534	20,344	18,530	13,397	11,519	12,772	10,746	15,253	14,523
9,837	8,565	23,128	21,277	13,148	11,187	15,177	12,641	16,961	16,018
8,667	7,378	23,822	20,230	13,394	10,982	14,902	12,150	16,415	15,511
8,817	7,421	22,862	21,215	13,070	10,885	14,841	12,344	16,879	15,926
8,203	6,898	20,537	19,332	13,239	11,111	13,711	11,349	16,794	16,421
9,874	7,533	22,250	20,034	14,354	11,516	14,669	11,955	17,661	16,822
9,291	7,996	23,060	20,325	13,995	11,814	14,620	12,254	16,900	16,040
9,400	8,145	23,257	21,303	14,005	11,665	15,189	12,082	16,508	15,446
8,949	7,829	21,243	19,778	12,807	10,900	13,428	11,436	15,521	14,845
8,915	7,777	21,576	19,909	13,076	11,193	13,818	11,673	16,940	15,959
10,149	9,061	24,447	23,602	14,563	12,416	15,691	13,098	18,597	17,591
97,422	84,574	256,761	238,450	159,644	134,553	175,531	150,293	200,018	193,176
7,791	6,886	21,175	19,904	12,923	11,125	14,401	12,070	16,488	15,738
8,224	7,126	21,595	20,193	13,799	11,827	14,607	12,178	17,517	16,489
8,996	6,723	21,753	20,270	12,776	10,841	15,328	12,710	17,399	16,680
8,055	7,392	22,809	21,379	13,456	11,680	14,946	12,837	16,802	16,021
7,948	6,924	21,931	20,299	12,846	10,772	14,275	12,139	16,925	16,176
7,068	6,121	19,585	18,038	12,758	10,733	13,943	12,091	16,479	15,834
8,125	7,317	22,406	20,999	13,644	11,737	15,768	13,795	18,944	18,216
7,763	6,789	21,345	19,171	13,743	11,623	14,952	12,663	16,939	15,917
9,326	7,370	21,863	19,993	15,544	11,402	14,097	12,135	13,626	15,283
7,845	6,911	19,963	18,417	12,392	10,630	13,593	11,793	15,184	14,544
8,059	7,590	20,172	19,516	12,017	10,674	14,148	12,570	16,021	15,400
8,222	7,425	22,164	20,271	13,746	11,509	15,473	13,312	17,694	16,878

介護保険

(関係諸制度)

第1表（続） 年度別月別適用状況

法第3条第2項被保険者

（年度累計）

年度別 月別	就 労 延 人 員 及 び 健 康 保 険 印 紙 は り 付 け 枚 数							
	第 1 0 級		第 1 1 級		第 1 2 級		第 1 3 級	
	延 人 員	はり付け枚数	延 人 員	はり付け枚数	延 人 員	はり付け枚数	延 人 員	はり付け枚数
平成14年度	262,334	240,066	235,956	219,007	195,508	187,866	113,425	107,160
平成15年度	222,523	201,389	208,544	193,088	155,564	148,636	85,660	79,899
平成16年度	213,818	191,623	231,597	211,945	102,016	93,704	78,796	71,527
平成17年度	203,739	182,774	222,864	203,657	101,867	91,023	79,091	71,321
平成18年度	192,294	172,404	215,248	197,748	96,720	87,168	79,446	71,669
平成19年度	89,050	80,926	70,952	62,170	・	・	・	・
平成20年度	83,031	74,906	59,944	51,882	・	・	・	・
平成21年度	73,628	65,146	52,974	44,011	・	・	・	・
平成22年度	79,765	69,888	61,008	51,101	・	・	・	・
平成23年度	85,551	74,670	63,612	54,814	・	・	・	・
平成23年4月	6,119	5,246	4,428	3,759	・	・	・	・
5月	6,997	6,057	4,418	3,603	・	・	・	・
6月	6,385	5,546	4,878	4,206	・	・	・	・
7月	6,921	5,919	5,523	4,868	・	・	・	・
8月	6,570	5,770	5,819	5,086	・	・	・	・
9月	7,703	6,673	5,318	4,604	・	・	・	・
10月	7,163	6,328	5,331	4,560	・	・	・	・
11月	7,192	6,492	6,053	5,387	・	・	・	・
12月	8,412	7,475	6,859	6,146	・	・	・	・
平成24年1月	6,428	5,638	4,453	3,736	・	・	・	・
2月	7,256	6,369	4,744	3,974	・	・	・	・
3月	8,405	7,157	5,788	4,885	・	・	・	・
平成24年度	88,755	81,355	65,753	57,819	・	・	・	・
平成24年4月	7,299	6,621	5,170	4,505	・	・	・	・
5月	8,219	7,380	5,248	4,472	・	・	・	・
6月	6,938	6,392	4,901	4,386	・	・	・	・
7月	7,431	6,726	6,022	5,324	・	・	・	・
8月	6,813	6,078	5,726	5,172	・	・	・	・
9月	7,938	7,253	4,987	4,320	・	・	・	・
10月	8,111	7,468	5,274	4,497	・	・	・	・
11月	7,483	6,680	6,608	5,911	・	・	・	・
12月	6,933	7,167	6,866	6,466	・	・	・	・
平成25年1月	6,826	6,220	4,929	4,243	・	・	・	・
2月	6,920	6,266	4,788	4,097	・	・	・	・
3月	7,844	7,104	5,234	4,426	・	・	・	・

介護保険

（関係諸制度）

第2表 都道府県別適用状況

協会管掌健康保険

(年度末現在)

都道府県別	被 保 険 者 数			被 扶 養 者 数			標準報酬月額の平均		
	計	男 子	女 子	計	男 子	女 子	平 均	男 子	女 子
総 数	10,503,442	6,520,266	3,983,176	3,330,134	151,976	3,178,158	301,847	347,448	227,200
北海道	525,297	338,802	186,495	197,603	6,348	191,255	278,541	315,512	211,378
青森	134,108	77,688	56,420	40,016	2,456	37,560	247,394	287,859	191,676
岩手	133,154	78,794	54,360	35,672	2,111	33,561	251,563	287,100	200,053
宮城	198,107	126,325	71,782	62,601	2,392	60,209	281,434	319,591	214,284
秋田	110,934	65,429	45,505	32,953	2,298	30,655	248,356	285,185	195,402
山形	125,570	72,642	52,928	30,614	2,139	28,475	260,539	302,802	202,535
福島	191,392	116,213	75,179	53,649	2,898	50,751	276,478	317,280	213,405
茨城	182,588	111,721	70,867	53,575	1,932	51,643	307,804	353,447	235,849
栃木	145,209	88,131	57,078	43,706	1,938	41,768	301,933	349,143	229,040
群馬	168,949	107,959	60,990	54,401	2,250	52,151	301,837	343,713	227,712
埼玉県	322,382	205,225	117,157	100,907	3,194	97,713	318,682	364,797	237,903
千葉県	227,884	141,780	86,104	68,646	2,351	66,295	312,637	357,585	238,625
東京都	1,112,355	719,362	392,993	347,730	10,296	337,434	346,905	393,613	261,406
神奈川県	384,367	248,048	136,319	118,765	3,132	115,633	337,099	382,476	254,531
新潟	256,069	157,130	98,939	71,059	3,975	67,084	277,808	319,360	211,817
富山	126,008	75,157	50,851	31,507	1,258	30,249	293,331	343,345	219,411
石川	128,647	76,512	52,135	33,902	1,698	32,204	290,254	338,171	219,931
福井	92,404	52,883	39,521	22,203	1,166	21,037	288,701	342,320	216,953
山梨	72,420	43,123	29,297	21,050	1,072	19,978	297,746	346,104	226,566
長野	192,793	113,984	78,809	52,061	2,636	49,425	289,117	341,323	213,610
岐阜	208,441	133,410	75,031	68,781	2,415	66,366	306,745	357,563	216,387
静岡県	294,080	175,937	118,143	81,923	3,193	78,730	308,400	363,228	226,750
愛知県	628,613	418,222	210,391	216,508	7,150	209,358	332,855	379,848	239,442
三重	144,501	86,787	57,714	44,309	2,113	42,196	305,403	357,774	226,650
滋賀	96,226	58,725	37,501	31,463	1,534	29,929	305,913	355,492	228,274
京都	237,589	148,605	88,984	82,255	4,017	78,238	314,946	359,235	240,981
大阪	831,781	549,832	281,949	312,831	12,562	300,269	330,861	372,504	249,653
兵庫県	401,176	248,967	152,209	140,794	5,938	134,856	313,149	359,036	238,091
奈良	82,285	50,834	31,451	32,055	1,892	30,163	304,258	344,387	239,398
和歌山	85,552	52,057	33,495	29,433	1,513	27,920	290,018	334,343	221,131
鳥取	63,113	35,546	27,567	16,155	1,527	14,628	256,625	295,563	206,416
島根	82,113	48,511	33,602	20,923	1,698	19,225	262,339	301,848	205,300
岡山	202,817	121,286	81,531	59,913	3,340	56,573	289,745	336,432	220,292
広島	300,293	186,656	113,637	94,267	4,267	90,000	298,042	343,996	222,560
山口	131,175	78,855	52,320	40,845	1,814	39,031	284,685	328,360	218,860
徳島	79,506	45,233	34,273	22,854	2,153	20,701	270,657	310,377	218,236
香川	111,161	67,401	43,760	32,779	2,002	30,777	283,996	328,079	216,097
愛媛	151,138	92,129	59,009	49,266	2,631	46,635	280,183	325,989	208,668
高知	80,040	43,942	36,098	20,194	2,303	17,891	270,697	314,034	217,943
福岡	502,336	306,144	196,192	170,083	9,515	160,568	289,090	333,645	219,566
佐賀	86,977	49,188	37,789	25,566	2,214	23,352	261,959	308,317	201,617
長崎	140,134	81,044	59,090	42,987	2,578	40,409	262,213	304,615	204,056
熊本	179,114	98,973	80,141	49,433	3,663	45,770	262,453	307,993	206,212
大宮	124,142	74,438	49,704	39,562	2,100	37,462	268,234	308,629	207,737
宮崎	117,366	65,797	51,569	32,890	2,177	30,713	255,050	299,729	198,044
鹿児島	179,530	107,438	72,092	55,528	3,082	52,446	262,266	302,502	202,303
沖縄	131,606	77,401	54,205	43,917	5,045	38,872	251,842	288,412	199,622

介護保険

(関係諸制度)

第2表（続） 都道府県別適用状況

法第3条第2項被保険者

都道府県別	被保険者数 (年度末現在)	被扶養者数 (年度末現在)	平均標準賃金日額 (3月分)	就労延人員 (年度累計)
総数	7,097	1,737	14,097	1,190,612
			円	
北海道	—	—	—	1,886
青森	—	—	—	2,136
岩手	—	—	—	—
宮城	—	—	9,147	480
秋田	—	—	—	—
山形	—	—	—	—
福島	—	—	10,976	1,812
茨城	53	14	11,866	4,472
栃木	—	—	18,818	2,499
群馬	2	—	—	7,356
埼玉県	306	100	13,966	28,256
千葉県	448	117	13,946	25,302
東京都	2,649	636	14,939	594,451
神奈川県	702	224	15,199	193,536
新潟	—	—	—	2,291
富山	—	—	—	1,602
石川	—	—	—	—
福井	3	2	17,080	1,920
山梨	—	—	—	—
長野	—	—	—	—
岐阜	—	—	9,852	3,058
静岡県	—	—	11,134	8,189
愛知県	68	7	11,341	6,503
三重	1	—	—	2,033
滋賀	106	22	20,001	11,449
京都府	134	86	11,206	17,809
大阪府	1,351	134	11,690	115,101
兵庫県	256	78	14,917	15,139
奈良	60	23	17,894	9,013
和歌山	8	2	10,760	2,868
鳥取	—	—	—	—
島根	5	1	4,627	862
岡山	—	—	10,168	2,011
広島	87	24	13,825	14,261
山口	6	3	11,663	7,461
徳島	39	15	16,289	6,919
香川県	5	—	3,600	2,662
愛媛	1	—	—	824
高知県	151	31	7,029	21,267
福岡	523	177	13,993	54,240
佐賀	—	1	8,275	2,146
長門	89	23	7,342	10,709
熊本	2	1	—	44
大宮	—	—	—	1,906
分崎	4	—	—	—
鹿児	38	16	10,481	6,139
沖繩	—	—	—	—

注 「平均標準賃金日額」は、健康保険印紙受払報告書によるものである。

第3表 標準報酬月額別被保険者数

協会管掌健康保険（総数）

（年度末現在）

標準報酬月額	平成20年度		平成21年度		平成22年度		平成23年度		平成24年度	
	被保険者数	割合	被保険者数	割合	被保険者数	割合	被保険者数	割合	被保険者数	割合
総数	9,968,888	100.00	10,069,522	100.00	10,213,100	100.00	10,329,517	100.00	10,503,442	100.00
円		%		%		%		%		%
58,000	21,687	0.22	28,057	0.28	33,411	0.33	39,943	0.39	40,381	0.38
68,000	6,903	0.07	8,461	0.08	8,920	0.09	9,557	0.09	8,896	0.08
78,000	22,776	0.23	26,608	0.26	27,353	0.27	27,919	0.27	26,622	0.25
88,000	29,231	0.29	33,693	0.33	31,853	0.31	30,992	0.30	26,840	0.26
98,000	146,199	1.47	155,275	1.54	154,313	1.51	153,028	1.48	142,870	1.36
小計	226,796	2.28	252,094	2.50	255,850	2.51	261,439	2.53	245,609	2.34
104,000	44,422	0.45	49,848	0.50	47,503	0.47	46,290	0.45	40,705	0.39
110,000	80,494	0.81	88,751	0.88	85,934	0.84	83,721	0.81	74,632	0.71
118,000	145,278	1.46	157,872	1.57	155,619	1.52	152,823	1.48	142,196	1.35
126,000	164,348	1.65	176,756	1.76	176,542	1.73	176,653	1.71	167,494	1.59
134,000	213,485	2.14	226,915	2.25	227,547	2.23	229,111	2.22	223,774	2.13
小計	648,027	6.50	700,142	6.95	693,145	6.79	688,598	6.67	648,801	6.18
142,000	231,437	2.32	244,656	2.43	249,482	2.44	253,531	2.45	252,423	2.40
150,000	354,138	3.55	371,381	3.69	380,072	3.72	387,463	3.75	385,175	3.67
160,000	316,193	3.17	334,512	3.32	344,620	3.37	356,076	3.45	361,175	3.44
170,000	308,523	3.09	326,373	3.24	336,288	3.29	347,379	3.36	352,845	3.36
180,000	324,815	3.26	344,665	3.42	357,991	3.51	368,221	3.56	376,737	3.59
小計	1,535,106	15.40	1,621,587	16.10	1,668,453	16.34	1,712,670	16.58	1,728,355	16.46
190,000	285,156	2.86	304,107	3.02	314,258	3.08	325,084	3.15	334,311	3.18
200,000	552,881	5.55	586,798	5.83	602,550	5.90	616,454	5.97	627,202	5.97
220,000	557,878	5.60	592,736	5.89	612,304	6.00	627,806	6.08	644,350	6.13
240,000	536,562	5.38	572,154	5.68	584,078	5.72	597,668	5.79	617,165	5.88
260,000	588,797	5.91	615,890	6.12	626,945	6.14	638,296	6.18	658,062	6.27
小計	2,521,274	25.29	2,671,685	26.53	2,740,135	26.83	2,805,308	27.16	2,881,090	27.43
280,000	622,499	6.24	658,146	6.54	623,626	6.11	620,271	6.00	629,423	5.99
300,000	565,200	5.67	573,724	5.70	583,824	5.72	590,139	5.71	610,138	5.81
320,000	439,415	4.41	437,941	4.35	448,173	4.39	457,154	4.43	479,020	4.56
340,000	397,383	3.99	389,289	3.87	400,480	3.92	406,488	3.94	426,048	4.06
360,000	412,116	4.13	394,857	3.92	407,196	3.99	409,877	3.97	426,483	4.06
小計	2,436,613	24.44	2,453,957	24.37	2,463,299	24.12	2,483,929	24.05	2,571,112	24.48
380,000	400,629	4.02	376,409	3.74	388,483	3.80	392,594	3.80	409,937	3.90
410,000	464,653	4.66	428,527	4.26	440,250	4.31	440,623	4.27	455,587	4.34
440,000	329,269	3.30	297,647	2.96	304,894	2.99	304,067	2.94	313,165	2.98
470,000	226,420	2.27	201,341	2.00	206,065	2.02	203,568	1.97	209,625	2.00
500,000	244,025	2.45	220,229	2.19	220,634	2.16	216,787	2.10	219,237	2.09
小計	1,664,996	16.70	1,524,153	15.14	1,560,326	15.28	1,557,639	15.08	1,607,551	15.30
530,000	123,060	1.23	108,334	1.08	108,884	1.07	107,459	1.04	108,433	1.03
560,000	102,454	1.03	91,123	0.90	91,778	0.90	90,297	0.87	90,878	0.87
590,000	109,245	1.10	99,266	0.99	97,050	0.95	95,131	0.92	94,579	0.90
620,000	53,534	0.54	47,954	0.48	47,578	0.47	46,919	0.45	46,489	0.44
650,000	50,450	0.51	45,940	0.46	44,805	0.44	44,076	0.43	44,219	0.42
小計	438,743	4.40	392,617	3.90	390,095	3.82	383,882	3.72	384,598	3.66
680,000	30,104	0.30	27,597	0.27	27,118	0.27	26,710	0.26	26,544	0.25
710,000	60,767	0.61	56,425	0.56	55,068	0.54	54,230	0.53	54,168	0.52
750,000	34,832	0.35	32,482	0.32	31,807	0.31	31,360	0.30	31,028	0.30
790,000	49,220	0.49	45,520	0.45	43,708	0.43	42,994	0.42	42,920	0.41
830,000	28,703	0.29	26,362	0.26	25,653	0.25	25,001	0.24	24,874	0.24
小計	203,626	2.04	188,386	1.87	183,354	1.80	180,295	1.75	179,534	1.71
880,000	30,394	0.30	28,113	0.28	27,373	0.27	26,608	0.26	26,237	0.25
930,000	17,487	0.18	16,055	0.16	15,554	0.15	15,130	0.15	14,963	0.14
980,000	47,056	0.47	41,954	0.42	40,598	0.40	39,810	0.39	39,943	0.38
1,030,000	14,559	0.15	13,291	0.13	12,792	0.13	12,472	0.12	12,141	0.12
1,090,000	18,252	0.18	16,494	0.16	15,917	0.16	15,688	0.15	15,563	0.15
小計	127,748	1.28	115,907	1.15	112,234	1.10	109,708	1.06	108,847	1.04
1,150,000	10,228	0.10	9,483	0.09	9,369	0.09	9,194	0.09	9,191	0.09
1,210,000	155,731	1.56	139,511	1.39	136,840	1.34	136,855	1.32	138,754	1.32
小計	165,959	1.66	148,994	1.48	146,209	1.43	146,049	1.41	147,945	1.41

介護保険

（関係諸制度）

第3表 (続) 標準報酬月額別被保険者数

協会管掌健康保険 (男子)

(年度末現在)

標準報酬月額	平成20年度		平成21年度		平成22年度		平成23年度		平成24年度	
	被保険者数	割合	被保険者数	割合	被保険者数	割合	被保険者数	割合	被保険者数	割合
総数	6,266,035	100.00	6,318,100	100.00	6,391,048	100.00	6,442,030	100.00	6,520,266	100.00
円		%		%		%		%		%
58,000	12,389	0.20	16,399	0.26	20,214	0.32	24,542	0.38	25,450	0.39
68,000	2,947	0.05	3,868	0.06	4,424	0.07	4,757	0.07	4,520	0.07
78,000	7,399	0.12	9,315	0.15	10,360	0.16	10,956	0.17	10,871	0.17
88,000	7,761	0.12	9,453	0.15	9,697	0.15	9,876	0.15	8,663	0.13
98,000	69,773	1.11	75,941	1.20	78,380	1.23	79,221	1.23	76,112	1.17
小計	100,269	1.60	114,976	1.82	123,075	1.93	129,352	2.01	125,616	1.93
104,000	8,763	0.14	10,975	0.17	11,297	0.18	11,266	0.17	9,729	0.15
110,000	15,855	0.25	19,034	0.30	19,702	0.31	19,305	0.30	17,039	0.26
118,000	31,890	0.51	37,607	0.60	39,049	0.61	38,738	0.60	35,044	0.54
126,000	29,832	0.48	35,752	0.57	38,006	0.59	38,433	0.60	35,182	0.54
134,000	44,049	0.70	52,483	0.83	55,237	0.86	55,886	0.87	52,148	0.80
小計	130,389	2.08	155,851	2.47	163,291	2.55	163,628	2.54	149,142	2.29
142,000	50,247	0.80	59,546	0.94	63,092	0.99	64,666	1.00	61,906	0.95
150,000	111,214	1.77	127,274	2.01	132,839	2.08	135,475	2.10	130,804	2.01
160,000	91,240	1.46	107,010	1.69	111,726	1.75	115,572	1.79	112,169	1.72
170,000	99,392	1.59	115,567	1.83	120,393	1.88	124,812	1.94	121,962	1.87
180,000	124,224	1.98	142,853	2.26	148,309	2.32	153,529	2.38	152,166	2.33
小計	476,317	7.60	552,250	8.74	576,359	9.02	594,054	9.22	579,007	8.88
190,000	112,307	1.79	129,347	2.05	132,898	2.08	138,113	2.14	137,663	2.11
200,000	269,127	4.30	299,856	4.75	307,144	4.81	316,071	4.91	313,512	4.81
220,000	292,824	4.67	325,522	5.15	330,351	5.17	339,010	5.26	340,084	5.22
240,000	321,421	5.13	353,783	5.60	354,168	5.54	361,302	5.61	366,103	5.61
260,000	392,247	6.26	419,414	6.64	420,475	6.58	427,438	6.64	434,961	6.67
小計	1,387,926	22.15	1,527,922	24.18	1,545,036	24.18	1,581,934	24.56	1,592,323	24.42
280,000	467,217	7.46	500,264	7.92	463,481	7.25	454,357	7.05	455,912	6.99
300,000	419,770	6.70	429,909	6.80	435,682	6.82	439,272	6.82	451,899	6.93
320,000	349,180	5.57	347,155	5.49	354,136	5.54	360,394	5.59	376,014	5.77
340,000	325,856	5.20	317,689	5.03	326,140	5.10	329,962	5.12	345,007	5.29
360,000	342,585	5.47	325,613	5.15	335,449	5.25	337,588	5.24	351,258	5.39
小計	1,904,608	30.40	1,920,630	30.40	1,914,888	29.96	1,921,573	29.83	1,980,090	30.37
380,000	343,261	5.48	318,379	5.04	329,214	5.15	331,710	5.15	345,896	5.30
410,000	395,241	6.31	360,293	5.70	372,037	5.82	371,233	5.76	384,186	5.89
440,000	289,099	4.61	257,910	4.08	264,728	4.14	263,379	4.09	271,473	4.16
470,000	202,954	3.24	178,086	2.82	182,680	2.86	180,033	2.79	185,316	2.84
500,000	207,684	3.31	185,979	2.94	186,956	2.93	183,619	2.85	185,752	2.85
小計	1,438,239	22.95	1,300,647	20.59	1,335,615	20.90	1,329,974	20.65	1,372,623	21.05
530,000	112,238	1.79	97,836	1.55	98,290	1.54	96,902	1.50	97,862	1.50
560,000	92,303	1.47	81,532	1.29	82,096	1.28	80,877	1.26	81,337	1.25
590,000	94,305	1.51	85,501	1.35	83,656	1.31	81,898	1.27	81,537	1.25
620,000	48,788	0.78	43,458	0.69	43,081	0.67	42,537	0.66	42,036	0.64
650,000	45,192	0.72	40,997	0.65	39,983	0.63	39,256	0.61	39,270	0.60
小計	392,826	6.27	349,324	5.53	347,106	5.43	341,470	5.30	342,042	5.25
680,000	27,622	0.44	25,175	0.40	24,711	0.39	24,347	0.38	24,105	0.37
710,000	51,516	0.82	47,846	0.76	46,741	0.73	46,187	0.72	46,174	0.71
750,000	31,071	0.50	28,944	0.46	28,311	0.44	27,793	0.43	27,526	0.42
790,000	41,333	0.66	38,413	0.61	36,758	0.58	36,105	0.56	35,977	0.55
830,000	25,820	0.41	23,662	0.37	23,010	0.36	22,387	0.35	22,058	0.34
小計	177,362	2.83	164,040	2.60	159,531	2.50	156,819	2.43	155,840	2.39
880,000	26,705	0.43	24,600	0.39	23,874	0.37	23,184	0.36	22,726	0.35
930,000	15,801	0.25	14,483	0.23	13,975	0.22	13,585	0.21	13,382	0.21
980,000	38,894	0.62	34,756	0.55	33,492	0.52	32,658	0.51	32,689	0.50
1,030,000	13,113	0.21	11,930	0.19	11,450	0.18	11,142	0.17	10,807	0.17
1,090,000	16,201	0.26	14,528	0.23	14,040	0.22	13,740	0.21	13,581	0.21
小計	110,714	1.77	100,297	1.59	96,831	1.52	94,309	1.46	93,185	1.43
1,150,000	9,313	0.15	8,572	0.14	8,414	0.13	8,241	0.13	8,181	0.13
1,210,000	138,072	2.20	123,591	1.96	120,902	1.89	120,676	1.87	122,217	1.87
小計	147,385	2.35	132,163	2.09	129,316	2.02	128,917	2.00	130,398	2.00

介護保険

(関係諸制度)

第3表 (続) 標準報酬月額別被保険者数

協会管掌健康保険 (女子)

(年度末現在)

標準報酬月額	平成20年度		平成21年度		平成22年度		平成23年度		平成24年度	
	被保険者数	割合	被保険者数	割合	被保険者数	割合	被保険者数	割合	被保険者数	割合
総数	3,702,853	100.00	3,751,422	100.00	3,822,052	100.00	3,887,487	100.00	3,983,176	100.00
円		%		%		%		%		%
58,000	9,298	0.25	11,658	0.31	13,197	0.35	15,401	0.40	14,931	0.37
68,000	3,956	0.11	4,593	0.12	4,496	0.12	4,800	0.12	4,376	0.11
78,000	15,377	0.42	17,293	0.46	16,993	0.44	16,963	0.44	15,751	0.40
88,000	21,470	0.58	24,240	0.65	22,156	0.58	21,116	0.54	18,177	0.46
98,000	76,426	2.06	79,334	2.11	75,933	1.99	73,807	1.90	66,758	1.68
小計	126,527	3.42	137,118	3.66	132,775	3.47	132,087	3.40	119,993	3.01
104,000	35,659	0.96	38,873	1.04	36,206	0.95	35,024	0.90	30,976	0.78
110,000	64,639	1.75	69,717	1.86	66,232	1.73	64,416	1.66	57,593	1.45
118,000	113,388	3.06	120,265	3.21	116,570	3.05	114,085	2.93	107,152	2.69
126,000	134,516	3.63	141,004	3.76	138,536	3.62	138,220	3.56	132,312	3.32
134,000	169,436	4.58	174,432	4.65	172,310	4.51	173,225	4.46	171,626	4.31
小計	517,638	13.98	544,291	14.51	529,854	13.86	524,970	13.50	499,659	12.54
142,000	181,190	4.89	185,110	4.93	186,390	4.88	188,865	4.86	190,517	4.78
150,000	242,924	6.56	244,107	6.51	247,233	6.47	251,988	6.48	254,371	6.39
160,000	224,953	6.08	227,502	6.06	232,894	6.09	240,504	6.19	249,006	6.25
170,000	209,131	5.65	210,806	5.62	215,895	5.65	222,567	5.73	230,883	5.80
180,000	200,591	5.42	201,812	5.38	209,682	5.49	214,692	5.52	224,571	5.64
小計	1,058,789	28.59	1,069,337	28.50	1,092,094	28.57	1,118,616	28.77	1,149,348	28.86
190,000	172,849	4.67	174,760	4.66	181,360	4.75	186,971	4.81	196,648	4.94
200,000	283,754	7.66	286,942	7.65	295,406	7.73	300,383	7.73	313,690	7.88
220,000	265,054	7.16	267,214	7.12	281,953	7.38	288,796	7.43	304,266	7.64
240,000	215,141	5.81	218,371	5.82	229,910	6.02	236,366	6.08	251,062	6.30
260,000	196,550	5.31	196,476	5.24	206,470	5.40	210,858	5.42	223,101	5.60
小計	1,133,348	30.61	1,143,763	30.49	1,195,099	31.27	1,223,374	31.47	1,288,767	32.36
280,000	155,282	4.19	157,882	4.21	160,145	4.19	165,914	4.27	173,511	4.36
300,000	145,430	3.93	143,815	3.83	148,142	3.88	150,867	3.88	158,239	3.97
320,000	90,235	2.44	90,786	2.42	94,037	2.46	96,760	2.49	103,006	2.59
340,000	71,527	1.93	71,600	1.91	74,340	1.95	76,526	1.97	81,041	2.03
360,000	69,531	1.88	69,244	1.85	71,747	1.88	72,289	1.86	75,225	1.89
小計	532,005	14.37	533,327	14.22	548,411	14.35	562,356	14.47	591,022	14.84
380,000	57,368	1.55	58,030	1.55	59,269	1.55	60,884	1.57	64,041	1.61
410,000	69,412	1.87	68,234	1.82	68,213	1.78	69,390	1.78	71,401	1.79
440,000	40,170	1.08	39,737	1.06	40,166	1.05	40,688	1.05	41,692	1.05
470,000	23,466	0.63	23,255	0.62	23,385	0.61	23,535	0.61	24,309	0.61
500,000	36,341	0.98	34,250	0.91	33,678	0.88	33,168	0.85	33,485	0.84
小計	226,757	6.12	223,506	5.96	224,711	5.88	227,665	5.86	234,928	5.90
530,000	10,822	0.29	10,498	0.28	10,594	0.28	10,557	0.27	10,571	0.27
560,000	10,151	0.27	9,591	0.26	9,682	0.25	9,420	0.24	9,541	0.24
590,000	14,940	0.40	13,765	0.37	13,394	0.35	13,233	0.34	13,042	0.33
620,000	4,746	0.13	4,496	0.12	4,497	0.12	4,382	0.11	4,453	0.11
650,000	5,258	0.14	4,943	0.13	4,822	0.13	4,820	0.12	4,949	0.12
小計	45,917	1.24	43,293	1.15	42,989	1.12	42,412	1.09	42,556	1.07
680,000	2,482	0.07	2,422	0.06	2,407	0.06	2,363	0.06	2,439	0.06
710,000	9,251	0.25	8,579	0.23	8,327	0.22	8,043	0.21	7,994	0.20
750,000	3,761	0.10	3,538	0.09	3,496	0.09	3,567	0.09	3,502	0.09
790,000	7,887	0.21	7,107	0.19	6,950	0.18	6,889	0.18	6,943	0.17
830,000	2,883	0.08	2,700	0.07	2,643	0.07	2,614	0.07	2,816	0.07
小計	26,264	0.71	24,346	0.65	23,823	0.62	23,476	0.60	23,694	0.59
880,000	3,689	0.10	3,513	0.09	3,499	0.09	3,424	0.09	3,511	0.09
930,000	1,686	0.05	1,572	0.04	1,579	0.04	1,545	0.04	1,581	0.04
980,000	8,162	0.22	7,198	0.19	7,106	0.19	7,152	0.18	7,254	0.18
1,030,000	1,446	0.04	1,361	0.04	1,342	0.04	1,330	0.03	1,334	0.03
1,090,000	2,051	0.06	1,966	0.05	1,877	0.05	1,948	0.05	1,982	0.05
小計	17,034	0.46	15,610	0.42	15,403	0.40	15,399	0.40	15,662	0.39
1,150,000	915	0.02	911	0.02	955	0.02	953	0.02	1,010	0.03
1,210,000	17,659	0.48	15,920	0.42	15,938	0.42	16,179	0.42	16,537	0.42
小計	18,574	0.50	16,831	0.45	16,893	0.44	17,132	0.44	17,547	0.44

介護保険

(関係諸制度)

そ の 他

制度改正経過概要（主として事業統計に関連のある事項）

〔平成25年4月1日現在〕

全国健康保険協会管掌健康保険（大11. 4. 22 公布）

その他

I 保 険 事 故

- 大 15. 7. 1～ 被保険者の疾病、負傷、死亡、出産（分娩）。
- 昭 15. 7. 2～ 世帯員（18. 1. 1～被扶養者）の疾病、負傷を追加。
 - 18. 4. 1～ 被扶養者の出産（分娩）を追加。
 - 22. 6. 1～ 被扶養者の死亡を追加。
 - 22. 9. 1～ 被保険者の業務上の疾病、負傷、死亡は除外。
- 59.10. 1～ 法第3条第2項被保険者の業務外の疾病、負傷、死亡、出産（分娩）及びその被扶養者の疾病、負傷、死亡、出産（分娩）を追加。

II 適 用

1. 保 険 者

- 大 15. 7. 1～ 政府
- 平 20.10. 1～ 全国健康保険協会

2. 被 保 険 者

- 大 15. 7. 1～ 強制適用一： 工場法又は鉱業法の適用をうける工場又は事業場に使用される者。ただし、臨時使用人及び年収1,200円を超える職員を除く。
 - 任意適用一： 工場法又は鉱業法の適用をうけない一定の事業場に使用される者。ただし、被保険者となるべき者の $\frac{1}{2}$ 以上の同意が必要。
 - 任意継続一： 資格喪失前1年間に180日以上、又は資格喪失の際引続き60日以上被保険者であった者。適用期間は180日。
- 昭 4. 6. 1～ 任意継続一： 資格喪失の際引続き60日以上被保険者であった者に改定。
- 10. 4. 1～ 強制適用一： 常時5人以上の労働者を使用する一定の事業所に使用される者を追加。
 - 任意適用一： 強制適用の業態で常時5人未満の労働者を使用する事業所に使用される者等を追加。
- 15. 6. 1～ 職員健康保険法施行一： 市又は指定町村にある一定の事業の事業所に使用される者。ただし、臨時使用人及び年収1,200円を超える者を除く。
- 16.11. 1～ 強制適用、任意適用一： 適用業態を追加。
- 18. 4. 1～ 職員健康保険を健康保険に統合。
 - 強制適用一： 適用地域の制限を撤廃。常時5人以上の規模の事業所に使用される者とし、5人以上の従業員を使用する法人又は団体の事務所に使用される者を追加。年収制限を1,800円に引上げ。
 - 任意適用一： 強制適用以外は一切の事業所に使用される者に改定。
 - 適用除外一： 船員保険被保険者及び一定の事業所に使用される者。
- 19. 6. 1～ 年収制限を2,400円に引上げ。
- 21. 4. 1～ 年収制限を7,200円に引上げ。
- 22. 6. 1～ 年収制限を撤廃。
- 23. 8. 1～ 適用除外規定を改定。
- 28.11. 1～ 強制適用一： 適用業態を追加。

38. 4. 1～ 任意継続一： 適用期間を1年に延長。
51. 7. 1～ 任意継続一： 適用期間を2年に延長。
届出期限を資格喪失後20日以内に延長。
59. 10. 1～ 日雇労働者健康保険を健康保険に統合。
日雇特例一： 下記の者で強制適用の事業所、任意包括適用の事業所、緊急失業対策法の失業対策事業又は公共事業を行う事業所に使用される者。
臨時に使用される者で、日々雇い入れられる者又は2月以内の期間を定めて使用される者。
季節的業務（4月以内）に使用される者。
臨時的事業（6月以内）の事業所に使用される者。
- 適用除外
下記の者で、社会保険庁長官の承認を受けたもの。
引き続き2月間に28日以上使用される見込みのない者。
任意継続被保険者。
その他特別の理由のある者。
- 任意継続一： 55歳以降60歳前に被保険者になった者については適用期間を60歳に達するまでに延長（60歳前に老齢（退職）年金が受けられることとなったときはそのとき。ただし、取得から2年を経過していないときは2年を経過したとき）。
61. 4. 1～ 強制適用一： 常時5人以上の従業員を使用する非適用業種である法人の事業所に使用される者を追加。
62. 4. 1～ 強制適用一： 常時3～4人の従業員を使用する国又は法人の事業所又は事業所に使用される者を追加。
63. 4. 1～ 強制適用一： 常時1～2人の従業員を使用する国又は法人の事業所又は事務所に使用される者を追加。
- 平 6. 8. 1～ 第3条第2項一： 適用除外（引き続き2月間に26日以上使用される見込みのない者）。
8. 4. 1～ 第3条第2項一： 緊急失業対策法の失業対策事業又は公共事業を行う事業者を削除（緊急失業対策法の廃止に伴うもの）。
15. 4. 1～ 任意継続一： 55歳以降60歳前に被保険者となった者に対する特例の廃止。
20. 4. 1～ 後期高齢者医療制度の被保険者は、適用除外。
3. 被扶養者（世帯員）
- 昭 15. 7. 1～ 〔世帯員〕引続き1年以上被保険者であった者と同一世帯に属し、専ら被保険者により生計を維持する者。
18. 4. 1～ 〔被扶養者〕引続き6月以上被保険者であった者の配偶者、子及び同一世帯に属する者で、専ら被保険者により生計を維持する者。
19. 10. 1～ 被保険者期間の制限（6月）を撤廃。
20. 7. 14～ 直系尊属を追加。
32. 5. 1～ 直系尊属、配偶者、子で主として被保険者により生計を維持する者。三親等以内の親族、内縁関係にある配偶者の父母及び子等で同一世帯に属し、主として被保険者により生計を維持する者。
48. 10. 1～ 直系尊属、配偶者、子、孫及び弟妹で主として被保険者により生計を維持する者。三親等内の親族、内縁関係にある配偶者の父母及び子等で同一世帯に属し、主として被保険者により生計を維持する者。
- 平 20. 4. 1～ 後期高齢者医療制度の被保険者は、認定除外。

4. 標準報酬

- 大 15. 7. 1～ 日額 30銭～ 4円 16等級 定時決定（6月1日現在、7月1日改定）。随時改定（報酬に著しい増減のあった日改定）。
- 昭 15. 5. 31～ 定時決定は6月1日現在、8月1日改定とする。
17. 4. 1～ 月額 10円～ 150円 15等級 随時決定のみとし翌月改定。
19. 6. 1～ 月額 10円～ 200円 20等級
21. 4. 1～ 月額 30円～ 600円 20等級
22. 6. 1～ 月額 100円～ 2,000円 20等級
23. 1. 1～ 月額 300円～ 5,100円 17等級
23. 8. 1～ 月額 300円～ 8,100円 27等級
24. 1. 1～ 月額 300円～ 13,800円 40等級
24. 5. 1～ 月額 2,000円～ 24,000円 19等級
28. 9. 1～ 定時決定（8月1日現在、10月1日改定）、随時改定（報酬に著しい増減があり必要と認めたととき翌月改定）。
28. 11. 1～ 月額 3,000円～ 36,000円 20等級
32. 4. 1～ 月額 3,000円～ 52,000円 25等級
41. 4. 1～ 月額 3,000円～ 104,000円 36等級
48. 10. 1～ 月額 20,000円～ 200,000円 35等級
51. 7. 1～ 月額 30,000円～ 320,000円 36等級
 （任意継続被保険者の標準報酬は、従前の標準報酬と全被保険者の標準報酬を平均した標準報酬のいずれか低い方とする）。
53. 1. 1～ 月額 30,000円～ 380,000円 39等級
56. 3. 1～ 標準報酬等級表の最高等級に該当する被保険者数の割合が $\frac{3}{100}$ を超えた場合には、
 社会保険審議会の意見を聴いて政令をもって標準報酬等級表の上限を改定できる。
56. 10. 1～ 月額 30,000円～ 470,000円 42等級（政令改定）
59. 10. 1～ 月額 68,000円～ 470,000円（更に政令で上限を710,000円に改定） 39等級
- 平 4. 10. 1～ 月額 80,000円～ 980,000円 42等級
6. 10. 1～ 月額 92,000円～ 980,000円 40等級
13. 1. 1～ 月額 98,000円～ 980,000円 39等級
15. 4. 1～ 定時決定（7月1日現在、9月1日改定）、随時改定（報酬に著しい増減があり必要と認めたととき翌月改定）。19. 4. 1～ 月額 58,000円～ 1,210,000円 47等級
 標準報酬等級表の最高等級に該当する被保険者数の割合が $\frac{1.5}{100}$ を超えた場合には、社会保険審議会の意見を聴いて政令をもって標準報酬等級表の上限を改定できる。
- #### 5. 標準賞与額
- 平 15. 4. 1～ 年3回以下支給の賞与を対象とし、支給1回につき上限200万円
19. 4. 1～ 上限を年間（毎年4月1日から翌年3月31日まで）の累計額540万円に改正。
- #### 6. 標準賃金日額（法第3条第2項被保険者）
- 昭 59. 10. 1～ 標準賃金日額1,334円（賃金日額1,500円未満）～18,250円（同17,000円以上） 11等級
- 平 4. 10. 1～ 標準賃金日額1,334円（賃金日額1,500円未満）～24,750円（同23,000円以上） 13等級
19. 4. 1～ 標準賃金日額3,000円（賃金日額3,500円未満）～24,750円（同23,000円以上） 11等級

Ⅲ 保 険 給 付

1. 療養の給付

- 昭 2. 1. 1～ 範 囲一： 診察、薬剤、治療材料の支給、処置・手術等の治療（原則として1回20円以内）病院等への収容、看護、移送。業務上外を問わない。全額給付。給付期間は同一傷病について実日数で180日（業務外は1年内180日）。傷病手当金支給期間内は給付を行う。同一傷病について同一保険医を原則とする。
4. 6. 1～ 給付期間は同一傷病について業務上外とも暦日数で180日。傷病手当金支給期間内でも給付打切。
15. 5. 31～ 同一傷病について同一保険医の原則を廃止。
15. 7. 1～ 結核性疾病については給付期間を1年に延長。ただし、任意給付とし、被保険者期間180日を要する。
17. 2. 1～ 処置・手術等の治療について1回20円の制限を廃止。
18. 4. 1～ 結核性疾病の給付期間延長を法定給付とし、被保険者期間を3月に短縮、一部負担制実施（入院30銭、入院外5銭～10銭、歯科5銭～30銭、薬剤支給5銭）。
19. 10. 1～ 業務上傷病については給付期間の制限の撤廃。業務外は2年まで給付期間を延長。結核性疾病の受給資格制限を廃止。厚生年金保険の障害給付を受けられるときは打切。資格喪失後は継続して一年間給付。
22. 9. 1～ 業務上傷病は給付しない（労働者災害補償保険への移行）。任意一部負担制とする。
23. 8. 1～ 全額給付（一部負担制廃止）。
24. 5. 1～ 一部負担制復活（初診料相当額）。
26. 1. 1～ 資格喪失後引続き給付を受けるには、資格喪失前継続して6月以上被保険者であったことを要する。
28. 11. 1～ 給付期間を3年に延長。
32. 5. 1～ 資格喪失後引続き給付を受けるための被保険者期間は資格喪失前継続して1年以上とする。
32. 7. 1～ 一部負担制改正（初診の際100円以内、入院の際1月間1日につき30円）。
33. 10. 1～ 新点数による給付実施。一部負担金の支払を要しない初診の規定を整備。
38. 4. 1～ 給付期間の制限を撤廃。ただし、資格喪失後引続き給付を受けるものの給付期間は5年までとする。
42. 9. 1～ 特例措置として一部負担制改正（初診の際200円。入院の際60円、ただし法第55条該当者は30円）。
投薬時一部負担制実施（1剤1日分ごとに15円…10月1日。標準報酬等級第15級（24,000円、被扶養者あるとき1人につき6,000円加算）以下免除）。
44. 9. 1～ 一部負担制改正（初診の際200円。入院の際60円、ただし法第55条該当者は30円）。
投薬時一部負担制廃止。
51. 7. 1～ 任意継続被保険者にも、資格喪失後の継続給付を支給（支給要件は、任意継続被保険者資格取得前継続して1年以上強制被保険者）。
53. 1. 1～ 一部負担制改正（初診の際600円。入院の際200円、ただし法第55条該当者は100円）。
56. 3. 1～ 一部負担制改正（初診の際800円。入院の際500円、ただし法第55条該当者は250円）。
58. 2. 1～ 老人保健法の規定による医療を受けることができる者には給付しない。
59. 10. 1～ 一部負担制改正（療養の給付の額の $\frac{20}{100}$ （厚生大臣の告示する日までの間は $\frac{10}{100}$ ）相当額）。10円未満の端数は四捨五入。
日雇特例一： 受給要件（療養の給付を受ける日の属する月前2月間に28日以上又は6月間に78日分以上の保険料が納付されていること）。
- 平 6. 8. 1～ 法第3条第2項一： 受給要件（療養の給付を受ける日の属する月前2月間に26日分

- 以上又は6月間に78日分以上の保険料が納付されていること)。
6. 10. 1～ 療養の給付から入院時の食事の提供及び移送を引き離し、「入院時食事療養費」「移送費」として規定。
9. 9. 1～ 一部負担制改正（法律の本則に定める割合（療養の給付の額の $\frac{20}{100}$ 相当額）とする）。
外来薬剤一部負担制導入（〔内服薬〕投薬ごとに1日分につき1種類0円、2～3種類30円、4～5種類60円、6種類以上100円。〔外用薬〕投薬ごとに1種類50円、2種類100円、3種類以上150円。〔頓服薬〕投薬ごとに1種類につき10円。ただし6歳未満の者の薬剤負担は免除）。
14. 10. 1～ 一部負担制改正（70歳に達する翌日以降、療養の給付の額の $\frac{10}{100}$ （政令で定める報酬額等以上の場合は $\frac{20}{100}$ ））。
15. 4. 1～ 外来薬剤一部負担制廃止。
一部負担制改正（70歳未満の場合、療養に要した額の $\frac{30}{100}$ ）。
被保険者資格喪失後の継続給付制度の廃止（平15. 3. 31）。
18. 10. 1～ 一部負担制改正（70歳に達する月の翌月以降、政令で定める報酬額等以上の場合（現役並み所得者）、療養に要した額の $\frac{30}{100}$ ）。
災害等の際の一部負担金の減免制度の導入。
20. 4. 1～ 一部負担制改正（70歳に達する月の翌月以降、療養に要した額の $\frac{20}{100}$ （現役並み所得者を除く）、ただし、軽減特例措置により平成21年3月までは、療養に要した額の $\frac{10}{100}$ （保険者からの給付は療養に要した額の $\frac{80}{100}$ ））。
21. 4. 1～ 平成22年3月まで軽減特例措置を延長。
22. 4. 1～ 平成23年3月まで軽減特例措置を延長。
23. 4. 1～ 平成24年3月まで軽減特例措置を延長。
24. 4. 1～ 平成25年3月まで軽減特例措置を延長。
25. 4. 1～ 平成26年3月まで軽減特例措置を延長。

2. 入院時食事療養費

- 昭 15. 6. 1～ 療養の給付の一部として入院時の食事の提供。
- 平 6. 10. 1～ 療養の給付から引き離し、入院時食事療養費として平均的な家計における食費を勘案した定額の一部負担を導入。
一般1日600円、低所得者90日目まで1日450円、91日目以降1日300円、低所得者の老齢福祉年金受給権者1日200円（平成8年9月まで）。
8. 10. 1～ 一般1日760円、低所得者90日目まで1日650円、91日目以降1日500円、低所得者の老齢福祉年金受給権者1日300円
13. 1. 1～ 一般1日780円、低所得者90日目まで1日650円、91日目以降1日500円、低所得者の老齢福祉年金受給権者1日300円
18. 4. 1～ 標準負担額が1日単位から1食単位の算定に改める。
一般1食260円、低所得者90日目まで1食210円、91日目以降1食160円、低所得者の老齢福祉年金受給権者1食100円

3. 入院時生活療養費

平 18.10. 1～ 療養病床に入院する70歳以上の者の生活療養に要した費用について、保険給付として支給。

20. 4. 1～ 支給対象者を65歳以上の者に拡大。

4. 特定療養費

昭 59.10. 1～ 特定承認保険医療機関で高度な先進技術の療養を受けたとき及び保険医療機関等で特別の病室、金・白金の歯科材料の使用を希望したとき等に支給（厚生大臣が定めた費用の額の $\frac{80}{100}$ （厚生大臣の告示する日までの間は $\frac{90}{100}$ ）相当額）。

日雇特例一： 支給要件（療養の給付と同じ）。

平 18.10. 1～ 廃止。

5. 保険外併用療養費

平 18.10. 1～ 評価療養（厚生労働大臣が定める高度の医療技術を用いた療養その他の療養であって、保険給付の対象とすべきものであるか否かについて、適正な医療の効率的な提供を図る観点から評価を行うことが必要な療養として厚生労働大臣が定めるものをいう。）又は選定医療（被保険者の選定に係る特別の病室の提供その他の厚生労働大臣が定めるものをいう。）を受けたときに支給。

6. 療養費

昭 2. 1. 1～ 療養の給付をなすことが困難な場合、緊急その他やむを得ない場合で申請があったときに限り給付。

療養の給付に準ずる。

18. 4. 1～ 療養に要した費用の額の $\frac{8}{10}$ 相当額を標準とする。現に要した費用以下とする。

22. 9. 1～ 療養に要した費用の額を標準とする。

24. 5. 1～ 療養に要した費用の額より一部負担金相当額を控除した額を標準とする。

59.10. 1～ 特定療養費の支給をなすことが困難な場合を追加。

日雇特例一： 支給要件（療養の給付と同じ）。

7. 家族療養費（世帯員補給金）

昭 15. 7. 1～ 〔世帯員補給金〕任意給付とし入院又は1回10円以上の処置・手術料について必要と認めたとときに、費用の $\frac{1}{2}$ 相当額を給付。

17. 4. 1～ 補給金は直接保険医等に支払うこととする。

18. 4. 1～ 〔家族療養費〕法定給付となり、給付の範囲は被保険者と同様。費用の $\frac{5}{10}$ 相当額を給付。

28.11. 1～ 同一の傷病で日雇健保から療養の給付を受けたときは、その限度で給付しない。

48.10. 1～ 療養に要した費用の $\frac{7}{10}$ 相当額を給付。

56. 3. 1～ 入院の場合は療養に要した費用の $\frac{8}{10}$ 相当額を給付。

58. 2. 1～ 老人保健法の規定による医療を受けることができる者には給付しない。

59.10. 1～ 〔特定療養費〕特定承認保険医療機関で高度な先進技術の療養を受けたとき及び保険医療機関等で特別の病室、金・白金の歯科材料の使用を希望したときにも支給（厚生大臣が定めた費用の額の、入院 $\frac{80}{100}$ 、外来 $\frac{70}{100}$ 相当額）。

日雇特例一： 支給要件（療養の給付と同じ）。

- 平 9. 9. 1～ 外来薬剤一部負担制導入（療養の給付と同じ）。
14. 10. 1～ 3歳未満の場合は、療養に要した費用の $\frac{8}{10}$ 相当額を給付、70歳に達する翌日以降は、療養に要した費用の $\frac{9}{10}$ 相当額を給付（70歳以上の被保険者の被扶養者で、政令で定める報酬額等以上の場合は $\frac{8}{10}$ ）。
15. 4. 1～ 70歳未満（3歳未満を除く）の場合は、療養に要した費用の $\frac{70}{100}$ 相当額を給付。外来薬剤一部負担制廃止（療養の給付と同じ）。
18. 10. 1～ 現役並み所得者に扶養される70歳以上の被扶養者の療養に要した費用の $\frac{70}{100}$ 相当額を給付。
18. 10. 1～ 特定療養費の廃止。
20. 4. 1～ 給付割合が療養に要した費用の $\frac{80}{100}$ となる若年者の範囲を3歳未満から義務教育就学前に拡大。
70歳以上の被扶養者（現役並み所得者に扶養される70歳以上の被扶養者を除く）の療養に要した費用の $\frac{80}{100}$ 相当額を給付（自己負担割合は、軽減特例措置により、平成21年3月までは療養に要した額の $\frac{10}{100}$ ）。
21. 4. 1～ 平成22年3月まで軽減特例措置を延長。
22. 4. 1～ 平成23年3月まで軽減特例措置を延長。
23. 4. 1～ 平成24年3月まで軽減特例措置を延長。
24. 4. 1～ 平成25年3月まで軽減特例措置を延長。
25. 4. 1～ 平成26年3月まで軽減特例措置を延長。
8. 訪問看護療養費・家族訪問看護療養費
- 平 6. 10. 1～ 在宅療養患者が訪問看護ステーションから訪問看護を受けた場合に訪問看護療養費を支給。
9. 高額療養費（家族高額療養費）
- 昭 48. 10. 1～ 被扶養者が同一の病院等から受けた療養に係る家族療養費の額が70,000円を超える場合に、当該家族療養費の額の $\frac{3}{7}$ に相当する額から30,000円を控除した額を給付（家族高額療養費）。
51. 8. 1～ 被扶養者が同一の月内に同一の病院等から受けた療養に係る家族療養費の額が91,000円を超える場合に、当該家族療養費の額の $\frac{3}{7}$ に相当する額から39,000円を控除した額を給付（家族高額療養費）。
56. 3. 1～ 被扶養者が同一の月内に同一の病院等から受けた療養に要した費用から当該療養に要した費用について家族療養費として支給された額を控除した額が39,000円（被保険者が市町村民税非課税者である場合は15,000円）を超える場合に、その額からそれぞれ39,000円又は15,000円を控除した額を給付（家族高額療養費）。
被保険者（ただし、市町村民税非課税者）が同一の月内に同一の病院等から療養を受けた際に支払った一部負担金の額が15,000円を超える場合に、当該一部負担金の額から15,000円を控除した額を給付。

57. 9. 1～ 被扶養者が同一の月内に同一の病院等から受けた療養に要した費用から当該療養に要した費用について家族療養費として支給された額を控除した額が51,000円（被保険者が市町村民税非課税者である場合は15,000円）を超える場合に、その額からそれぞれ51,000円又は15,000円を控除した額を給付。ただし、経過措置として57年12月31日まで51,000円は45,000円とし、又老人保健法が施行されるまでの間、70歳以上の者、ねたきり老人等は39,000円とする（家族高額療養費）。
59. 10. 1～ 被保険者又は被扶養者が、同一の月内に同一の病院等から受けた療養に係る一部負担金等の額のうち3万円以上のものを世帯単位で合算した額から51,000円（直近の12月間に3回以上高額療養費が支給されている場合は30,000円）を控除した額を給付。ただし、被保険者が市町村民税非課税者等である場合は「30,000円」は「21,000円」とし、「51,000円」は「30,000円」とする。
生活保護の被保険者である被保険者又は被扶養者が同一の月内に同一の病院等から受けた療養に係る一部負担金等の額が30,000円を超える場合に、その額から30,000円を控除した額を給付。
人工腎臓を実施している慢性腎不全又は血友病について療養を受けた被保険者又は被扶養者が、同一月内に同一の病院等から受けた療養に係る一部負担金等の額が10,000円を超える場合に、その額から10,000円を控除した額を給付。
61. 5. 1～ 自己負担限度額「51,000円」を「54,000円」に引上げ。
- 平元. 6. 1～ 自己負担限度額「54,000円」を「57,000円」に、低所得者等の自己負担限度額「30,000円」を「31,800円」に改定。
高額多数該当世帯の自己負担限度額「30,000円」を「33,000円」に、低所得者等の場合の自己負担限度額「21,000円」を「22,200円」に改定。
3. 5. 1～ 自己負担限度額「57,000円」を「60,000円」に、低所得者等の自己負担限度額「31,800円」を「33,600円」に改定。
高額多数該当世帯の自己負担限度額「33,000円」を「34,800円」に、低所得者等の場合の自己負担限度額「22,200円」を「23,400円」に改定。
5. 5. 1～ 自己負担限度額「60,000円」を「63,000円」に、低所得者等の自己負担限度額「33,600円」を「35,400円」に改定。
高額多数該当世帯の自己負担限度額「34,800円」を「37,200円」に、低所得者等の場合の自己負担限度額「23,400円」を「24,600円」に改定。
8. 6. 1～ 自己負担限度額「63,000円」を「63,600円」に改定。
13. 1. 1～ 自己負担限度額「63,600円」を一般63,600円＋（医療費－318,000円）×1%、上位所得者121,800円＋（医療費－609,000円）×1%、低所得者は据え置き。
高額多数該当世帯の自己負担限度額は上位所得者については「37,200円」を「70,800円」とし、一般及び低所得者は据え置く。
14. 10. 1～ 自己負担限度額を一般72,300円＋（医療費－361,500円）×1%、上位所得者139,800円＋（医療費－699,000円）×1%、低所得者は据え置き。
高額多数該当世帯の自己負担限度額は、上位所得者については、「70,800円」を「77,700円」、一般については、「37,200円」を「40,200円」とし、低所得者は据え置き。
70歳以上の者にかかる自己負担限度額を外来の場合、一定以上所得者については、「40,200円」、一般については、「12,000円」、低所得者については「8,000円」とし、入院の場合、一定以上所得者については、「72,300円」＋（医療費－361,500円）×1%、一般の場合「40,200円」、低所得者Ⅰの場合「15,000円」、低所得者Ⅱの場合「24,600円」とする。
15. 4. 1～ 自己負担限度額を一般72,300円＋（医療費－241,000円）×1%、上位所得者

- 139,800円＋（医療費－466,000円）×1％、他は据え置き。
18. 10. 1～ 自己負担限度額を一般80,100円＋（医療費－267,000円）×1％、上位所得者（標準報酬月額53万円以上）150,000円＋（医療費－500,000円）×1％、低所得者は据え置き。
高額多数該当世帯の自己負担限度額は一般は44,400円、上位所得者は83,400円、低所得者は据え置き。
70歳以上の者に係る自己負担限度額を外来の場合、現役並み所得者については44,400円、一般、低所得者は据え置き。入院の場合、現役並み所得者は80,100円＋（医療費－267,000円）×1％、一般、低所得者は据え置き。
多数該当世帯は、現役並み所得者は44,400円、一般、低所得者は据え置き。
人工透析を要する標準報酬月額が53万円以上である70歳未満の被保険者、または、標準報酬月額が53万円以上の被保険者に扶養される70歳未満の被扶養者については、2万円に引上げ。
19. 4. 1～ 70歳未満の者の入院に係る高額療養費の現物給付化の実施（限度額に関する認定証の申請が必要）。
24. 4. 1～ 70歳未満の者の外来診療についても高額療養費の現物給付化を実施（限度額に関する認定証の申請が必要）。
10. 高額医療・高額介護合算療養費
平 20. 4. 1～ 健康保険と介護保険の自己負担額を合算し、自己負担限度額を超えた額を支給。
11. 移 送 費
昭 15. 6. 1～ 療養の給付の一部に移送。
平 6.10. 1～ 療養の給付から「移送費」として現金給付化。
12. 傷 病 手 当 金
昭 2. 1. 1～ 被保険者が療養のため労務に服することができないとき、1日について報酬日額の $\frac{60}{100}$ を支給。業務上外を問わない。業務外は待期3日。給付期間は同一傷病について実日数で180日（業務外は1年内180日）。入院の場合、独身者は報酬日額の $\frac{20}{100}$ 、世帯員2人以内は $\frac{42}{100}$ に減額。
4. 6. 1～ 給付期間は同一傷病について業務上外とも暦日数で180日。
15. 6. 1～ 入院の場合世帯員のあるものは報酬日額の $\frac{60}{100}$ を支給。療養の給付期間経過後は打切。
15. 7. 1～ 結核性疾病の給付期間を1年に延長。ただし、任意給付とし、被保険者期間180日を要する。
18. 4. 1～ 職員被保険者は1日について報酬日額の $\frac{50}{100}$ 。結核性疾病の給付期間延長を法定給付とし、被保険者期間を3月に短縮。
19. 10. 1～ 業務上傷病は転帰まで給付期間を延長。結核性疾病の受給資格制限を廃止。厚生年金保険の障害給付を受けられるときは打切。
21. 4. 1～ 独身入院者は1日について標準報酬日額の $\frac{40}{100}$ に引上げ。
22. 6. 1～ 職員・一般の別なく1日について標準報酬日額の $\frac{60}{100}$ とする。
23. 6. 1～ 業務上傷病は給付しない（労働者災害補償保険へ移行）。結核性疾病の給付期間を1年6月に延長。

- 26. 1. 1～ 資格喪失後引続き給付を受けるには、資格喪失前継続して6月以上被保険者であったことを要する。
- 32. 5. 1～ 資格喪失後引続き給付を受けるための被保険者期間を資格喪失前継続して1年以上とする。
- 51. 7. 1～ 任意継続被保険者の資格を喪失した者に対しても継続給付する（支給要件は療養の給付と同じ）。
- 53. 1. 1～ 給付期間を同一傷病について1年6月に延長。
- 56. 3. 1～ 療養の給付開始後3年経過後打切の規定を廃止。
- 59. 10. 1～ 厚生年金保険の障害給付を受けられるときの打切規定を改定（傷病手当金の額が障害給付の額より大きいときは、その差額を支給）。
 日雇特例一： 療養の給付を受けている日雇特例被保険者が、療養のため労務に服することができないときに支給。待期3日。給付期間は6月（結核性疾患は1年6月）。支給日額は、最初に当該療養の給付を受けた日の属する月前2月間に28日以上又は前6月間に78日分以上の保険料が納付されている場合に、標準賃金日額の各月ごとの合算額のうち最大のものの50分の1相当額（被扶養者のいない者が入院している場合はその額の3分の2相当額）。
- 61. 4. 1～ 国民年金法の改正に伴い、障害厚生年金と同一の支給事由に基づき障害基礎年金が支給される場合には、その合算額により傷病手当金との調整を行うこととした。
- 平 6. 8. 1～ 法第3条第2項一： 受給要件（最初に当該療養の給付を受けた日の属する月前2月間に26日分以上又は6月間に78日分以上の保険料が納付されていること）。
- 6. 10. 1～ 入院の場合の減額規定を廃止。
- 13. 4. 1～ 退職又は老齢を支給事由とする年金が支給される場合には、その合算額により傷病手当金との調整を行うこととした。
- 19. 4. 1～ 標準報酬日額の $\frac{2}{3}$ に引上げ。
 任意継続被保険者への支給を廃止。

13. 埋葬料（費）

	（埋葬料・費）	（家族埋葬料）
昭 2. 1. 1～	報酬日額の20日分、最低保障20円	
4. 6. 1～	報酬日額の30日分、最低保障30円	
17. 4. 1～	報酬月額1月分、最低保障30円	
22. 6. 1～		300円
22. 9. 1～	最低保障を600円に引上げ。	
23. 1. 1～	最低保障を1,800円に引上げ。	900円
23. 8. 1～	標準報酬月額1月分、最低保障2,000円	1,000円
24. 5. 1～	最低保障制を廃止。	2,000円
30. 8. 1～	日雇健保から埋葬料を受けたときは給付しない。	
48. 10. 1～	最低保障 30,000円	30,000円
51. 7. 1～	最低保障 50,000円	50,000円
56. 4. 1～	埋葬料の最低保障額、家族埋葬料の額は政令によって定める。 最低保障 70,000円	70,000円
59. 10. 1～	日雇特例一： 受給要件（死亡の月前2月間に28日分以上又は前6月間に78日分以上の保険料が納付されている場合等）。支給額は、前2月間に28日分以上又は前6月間に78日分以上の保険料が納付されている場合に、標準	

		賃金日額の各月ごとの合算額のうち最大のものに相当する金額。	
	最低保障 70,000円		70,000円
60. 4. 1～	最低保障 100,000円 (政令で改定)		100,000円 (政令で改定)
平 6. 8. 1～	法第3項第2項一：	受給要件（死亡日の属する月前2月間に26日分以上又は6月間に78日分以上の保険料が納付されていること）。	
	18.10. 1～	50,000円	50,000円
14.	出産育児一時金（分娩費・育児（哺育）手当金）・出産手当金 (被保険者)		(配偶者)
昭 2. 1. 1～	分娩費一： 分娩の日前1年以内に90日以上被保険者であった者に20円を支給。ただし、産院収容の場合は10円 出産手当金一： 分娩の日前1年以内に180日以上被保険者であった者に産前の28日、産後42日間1日について報酬日額の $\frac{60}{100}$ を支給。 ただし、産院収容の場合は減額規定がある（傷病手当金と同じ）。		
15. 5. 31～	出産手当金の減額規定を改定（傷病手当金と同じ）。		
18. 4. 1～	分娩費を30円（産院収容の場合は15円）に引上げ。		分娩費10円
18. 4. 1～	哺育手当金一： 任意給付とし、6月間、1月について10円支給。		哺育手当金6月間、1月について10円支給。
21. 4. 1～	分娩費は報酬月額半額、最低保障100円。入院の場合はさらに半額。出産手当金は産前産後各42日間支給。		分娩費50円
22. 6. 1～	分娩費の最低保障300円		分娩費150円
23. 1. 1～	分娩費の最低保障600円		分娩費300円
23. 8. 1～	分娩費は標準報酬月額半額、最低保障1,000円。入院の場合はさらに半額。受給資格制限を廃止。 哺育手当金は法定給付となり、6月間、1月について100円支給。		分娩費500円 哺育手当金6月間、1月について100円支給。
24. 5. 1～	分娩費の最低保障制を廃止。 哺育手当金の額は1月について200円。		分娩費1,000円 哺育手当金の額は1月について200円
26. 1. 1～	資格喪失後引き続き給付を受けるには資格喪失前継続して6月以上被保険者であったことを要する。		
30. 8. 1～	日雇健保から分娩費を受けた時は給付しない。		
32. 5. 1～	資格喪失後引き続き給付を受けるための被保険者期間は、資格喪失前継続して1年以上とする。		
36. 6. 15～	分娩費の最低保障6,000円 育児手当金2,000円		分娩費3,000円 育児手当金2,000円
44. 9. 1～	分娩費の最低保障20,000円		分娩費10,000円
48.10. 1～	分娩費の最低保障60,000円		分娩費60,000円
51. 7. 1～	分娩費の最低保障100,000円（任意継続被保険者にも資格喪失後の継続給付を支給。支給要件は療養の給付と同じ）。		分娩費100,000円
56. 4. 1～	分娩費の最低保障額、配偶者分娩費、育児手当金の額は政令によって定める。		

	分娩費の最低保障150,000円 育児手当金2,000円 異常分娩による減額規定の廃止。	⋮	分娩費150,000円 育児手当金2,000円
59. 10. 1～	日雇特例一： 受給要件（分娩費は、分娩の月前4月間に28日分以上の保険料が給付されていること。配偶者分娩費は、分娩の月前2月間に28日分以上又は前6月間に78日分以上の保険料が納付されていること）。分娩費の額は、分娩の月前4月間の標準賃金日額の各月ごとの合算額のうち最大のものの2分の1相当額（最低保障150,000円、配偶者分娩費150,000円）。出産手当金の額は、1日につき、標準賃金日額の各月ごとの合算額のうち最大のものの50分の1相当額。		
60. 4. 1～	分娩費の最低保障200,000円 (政令で改定)	⋮	分娩費200,000円 (政令で改定)
61. 4. 1～	出産手当金の支給期間を分娩の日前42日（多胎妊娠の場合70日）、分娩の日以後56日に延長。		
平 4. 4. 1～	分娩費の最低保障240,000円	⋮	分娩費240,000円
4. 4. 1～	出産手当金の支給期間を、「分娩の日（分娩の日が分娩の予定日の後であるときは分娩の予定日）以前42日（多胎妊娠の場合は70日）から分娩の日後56日までの間」に延長（予定日より分娩がおくれた場合もおくれに相当する期間についても支給される）。		
6. 8. 1～	法第3条第2項一： 受給要件（分娩日は、分娩の日の属する月前4月間に26日以上、配偶者分娩費は、分娩の日の属する月前2月間に26日以上又は6月間に78日分以上の保険料が納付されていること）。		
6. 10. 1～	出産手当金の入院の場合の減額規定を廃止。 分娩費と育児手当金を包括化し、出産育児一時金として、一分娩につき300,000円を支給。		
10. 4. 1～	多胎妊娠の場合の出産手当金支給期間を分娩の日（分娩の日が分娩の予定日の後であるときは分娩の予定日）の以前98日から分娩の日後56日に延長。		
14. 10. 1～	配偶者出産一時金の支給対象を被扶養配偶者から被扶養者へ拡大（家族出産一時金とする）。		
18. 10. 1～	出産育児一時金・家族出産育児一時金の支給額を1児につき350,000円に引上げ。 出産育児一時金・家族出産育児一時金の受取代理制度の導入。		
19. 4. 1～	出産手当金：標準報酬日額の $\frac{2}{3}$ に引上げ。 任意継続被保険者への出産手当金の支給を廃止。 資格喪失後6か月以内に出産した者に対する出産手当金の支給を廃止。		
21. 1. 1～	出産育児一時金・家族出産育児一時金の支給額を産科医療補償制度の創設に伴い、1児につき380,000円に引上げ（産科医療補償制度に加入していない医療機関等の場合は、従前どおり350,000円）。		
21. 10. 1～	出産育児一時金・家族出産育児一時金の受取代理制度の廃止。		
21. 10. 1～	出産育児一時金・家族出産育児一時金の支給額を、平成23年3月31日までの暫定措置として1児につき420,000円に引上げ（産科医療補償制度に加入していない医療機関等の場合は、390,000円）。 平成23年3月31日までの暫定措置として出産育児一時金・家族出産育児一時金の直接支払制度の導入。		
23. 4. 1～	出産育児一時金・家族出産育児一時金の直接支払制度及び受取代理制度の導入。 支給額を、1児につき420,000円に引上げ。（産科医療補償制度に加入していない医療機関等の場合は、390,000円。）		

15. 特別療養費

- 昭 59.10. 1～ 新規の法第 3 条第 2 項被保険者及び被扶養者の療養に対し当初の 3 月を経過しない範囲で支給。給付範囲及び給付額は家族療養費と同じ。
老人保健法の規定による医療を受けることができる者には給付しない。

IV 費用の負担

1. 保険料率

- 昭 2. 1. 1 ～ 石炭山労務者－： $\frac{80}{1000}$ 、その他：－ $\frac{40}{1000}$
15. 6. 1～ 職員－： $\frac{26}{1000}$
18. 4. 1～ 石炭山労務者－： $\frac{80}{1000}$ 、職員－： $\frac{30}{1000}$ 、
その他：－ $\frac{48}{1000}$ 昭 2. 1. 1 ～ 23. 7. 31
20. 7. 14～ 保険料は年 4 回に分納。
21. 4. 1～ 保険料納付期限は翌月末。
22. 6. 1～ $\frac{36}{1000}$
23. 8. 1～ $\frac{40}{1000}$
24. 1. 1～ $\frac{44}{1000}$
24. 4. 1～ $\frac{50}{1000}$
24. 8. 1～ $\frac{55}{1000}$
26. 1. 1～ $\frac{60}{1000}$
30. 6. 1～ $\frac{65}{1000}$
35. 3. 1～ $\frac{63}{1000}$
41. 4. 1～ $\frac{65}{1000}$
42. 8. 1～ $\frac{70}{1000}$ (特例措置)。
44. 9. 1～ $\frac{70}{1000}$
- 48.10. 1～ $\frac{72}{1000}$
- 49.11. 1～ $\frac{76}{1000}$ (保険料率調整規定の適用による)。
51. 7. 1～ 任意継続被保険者の保険料納付期限はその月の 10 日。
- 51.10. 1～ $\frac{78}{1000}$ 任意継続被保険者については 11 月 1 日から適用 (保険料率調整規定の適用による)。

保険料納付期限は翌月末。
保険料免除・減額
昭 2. 1. 1～23. 7. 31
1. 傷病手当金・出産手当
2. 多事故業務従事者、少額所得者 (この場合被保険者の保険料率は低率、事業主高率)

53. 2. 1～ $\frac{80}{1000}$ 任意継続被保険者については3月1日から適用（保険料率調整規定の適用による）。
56. 3. 1～ $\frac{84}{1000}$ 任意継続被保険者については4月1日から適用（保険料率調整規定の適用による）。
56. 11. 1～ $\frac{85}{1000}$ 任意継続被保険者については12月1日から適用（保険料率調整規定の適用による）。
59. 3. 1～ $\frac{84}{1000}$ （保険料率調整規定の適用による）。
59. 10. 1～ 日雇特例一： 保険料120円（事業主65円、被保険者55円）～1,670円（905円、765円）11等級。
60. 10. 1～ 日雇特例一： 保険料140円（事業主85円、被保険者55円）～2,000円（1,235円、765円）11等級。
61. 3. 1～ $\frac{83}{1000}$ 任意継続被保険者については4月1日から適用（保険料率調整規定の適用による）。
61. 4. 1～ 日雇特例一： 保険料140円（事業主85円、被保険者55円）～1,970円（1,215円、755円）11等級。
62. 3. 1～ $\frac{83}{1000}$ 任意継続被保険者については4月1日から適用（保険料率調整規定の適用による）。
62. 4. 1～ 日雇特例一： 保険料140円（事業主85円、被保険者55円）～1,970円（1,215円、755円）11等級。
63. 3. 1～ $\frac{83}{1000}$ 任意継続被保険者については4月1日から適用（保険料率調整規定の適用による）。
63. 4. 1～ 日雇特例一： 保険料140円（事業主85円、被保険者55円）～1,970円（1,215円、755円）11等級。
- 平元. 3. 1～ $\frac{83}{1000}$ 任意継続被保険者については4月1日から適用（保険料率調整規定の適用による）。
- 元. 4. 1～ 日雇特例一： 保険料140円（事業主85円、被保険者55円）～1,970円（1,215円、755円）11等級。
2. 3. 1～ $\frac{84}{1000}$ 任意継続被保険者については4月1日から適用（保険料率調整規定の適用による）。
2. 4. 1～ 日雇特例一： 保険料140円（事業主85円、被保険者55円）～2,000円（1,235円、765円）11等級。
4. 4. 1～ $\frac{82}{1000}$
4. 5. 1～ 法第3条第2項一： 保険料130円（事業主80円、被保険者50円）～1,950円（1,205円、745円）11等級。
4. 10. 1～ 法第3条第2項一： 保険料130円～1,950円（更に政令で上限を13級2,640円（事業主1,630円、被保険者1,010円）に改定）13等級。

9. 9. 1～ $\frac{85}{1000}$
9. 9. 1～ 法第3条第2項一： 保険料140円（事業主85円、被保険者55円）～ 2,750円（事業主1,700円、被保険者1,050円）13等級。
15. 4. 1～ $\frac{82}{1000}$ 総報酬制導入。
15. 4. 1～ 法第3条第2項一： 保険料130円（事業主80円、被保険者50円）～ 2,640円（事業主1,630円、被保険者1,010円）13等級。
19. 4. 1～ 法第3条第2項一： 保険料310円（事業主190円、被保険者120円）～2,640円（事業主1,630円、被保険者1,010円）11等級。
21. 9. 1～ 都道府県単位保険料率へ移行。
平均保険料率： $\frac{82}{1000}$ （激変緩和措置： $\frac{1}{10}$ ）
22. 3. 1～ 平均保険料率： $\frac{93.4}{1000}$ （激変緩和措置： $\frac{1.5}{10}$ ）任意継続被保険者については4月1日から適用。
22. 4. 1～ 法第3条第2号一： 保険料360円（事業主220円、被保険者140円）～3,020円（事業主1,865円、被保険者1,155円）11等級。
23. 3. 1～ 平均保険料率： $\frac{95.0}{1000}$ （激変緩和措置： $\frac{2.0}{10}$ ）任意継続被保険者については4月1日から適用。
23. 4. 1～ 法第3条第2号一： 保険料360円（事業主220円、被保険者140円）～3,070円（事業主1,895円、被保険者1,175円）11等級。
24. 3. 1～ 平均保険料率： $\frac{100.0}{1000}$ （激変緩和措置： $\frac{2.5}{10}$ ）任意継続被保険者については4月1日から適用。
24. 4. 1～ 法第3条第2号一： 保険料390円（事業主240円、被保険者150円）～3,230円（事業主1,995円、被保険者1,235円）11等級。
2. 介護保険第2号被保険者に該当する者の保険料率
- 平 12. 4. 1～ $\frac{91}{1000}$
12. 4. 1～ 法第3条第2項一： 保険料150円（事業主90円、被保険者60円）～2,940円（事業主1,815円、被保険者1,125円）13等級。
13. 1. 1～ $\frac{95.8}{1000}$ 任意継続被保険者については2月1日から適用。
13. 3. 1～ $\frac{95.9}{1000}$ 任意継続被保険者については4月1日から適用。
13. 4. 1～ 法第3条第2項一： 保険料150円（事業主90円、被保険者60円）～3,100円（事業主1,915円、被保険者1,185円）13等級。
14. 3. 1～ $\frac{95.7}{1000}$ 任意継続被保険者については4月1日から適用。
14. 4. 1～ 法第3条第2項一： 保険料150円（事業主90円、被保険者60円）～3,090円（事業主1,910円、被保険者1,180円）13等級。
15. 4. 1～ $\frac{90.9}{1000}$
15. 4. 1～ 法第3条第2項一： 保険料150円（事業主90円、被保険者60円）～ 2,930円（事業主

1,810円、被保険者1,120円) 13等級。

16. 3. 1～ $\frac{93.1}{1000}$ 任意継続被保険者については4月1日から適用。
16. 4. 1～ 法第3条第2項一： 保険料150円（事業主90円、被保険者60円）～3,010円（事業主1,860円、被保険者1,150円）13等級。
17. 3. 1～ $\frac{94.5}{1000}$ 任意継続被保険者については4月1日から適用。
17. 4. 1～ 法第3条第2項一： 保険料150円（事業主90円、被保険者60円）～3,050円（事業主1,885円、被保険者1,165円）13等級。
18. 3. 1～ $\frac{94.3}{1000}$ 任意継続被保険者については4月1日から適用。
18. 4. 1～ 法第3条第2項一： 保険料150円（事業主90円、被保険者60円）～3,050円（事業主1,885円、被保険者1,165円）13等級。
第9級のみ1,630円→1,620円に変更。
19. 4. 1～ 法第3条第2項一： 保険料360円（事業主220円、被保険者140円）～3,050円（事業主1,885円、被保険者1,165円）11等級。
20. 3. 1～ $\frac{93.3}{1000}$ 任意継続被保険者については4月1日から適用。
20. 4. 1～ 法第3条第2項一： 保険料350円（事業主215円、被保険者135円）～3,010円（事業主1,860円、被保険者1,150円）11等級。
21. 3. 1～ $\frac{93.9}{1000}$ 任意継続被保険者については4月1日から適用。
21. 4. 1～ 法第3条第2項一： 保険料360円（事業主220円、被保険者140円）～3,040円（事業主1,880円、被保険者1,160円）11等級。
21. 9. 1～ 都道府県単位保険料率へ移行。
平均保険料率： $\frac{93.9}{1000}$ （激変緩和措置： $\frac{1}{10}$ ）
22. 3. 1～ 平均保険料率： $\frac{108.4}{1000}$ （激変緩和措置： $\frac{1.5}{10}$ ）任意継続被保険者については4月1日から適用。
22. 4. 1～ 法第3条第2号一： 保険料420円（事業主260円、被保険者160円）～3,510円（事業主2,170円、被保険者1,340円）11等級。
23. 3. 1～ 平均保険料率： $\frac{110.1}{1000}$ （激変緩和措置： $\frac{2.0}{10}$ ）任意継続被保険者については4月1日から適用。
23. 4. 1～ 法第3条第2号一： 保険料430円（事業主265円、被保険者165円）～3,560円（事業主2,200円、被保険者1,360円）11等級。
24. 3. 1～ 平均保険料率： $\frac{115.5}{1000}$ （激変緩和措置： $\frac{2.5}{10}$ ）任意継続被保険者については4月1日から適用。
24. 4. 1～ 法第3条第2号一： 保険料440円（事業主270円、被保険者170円）～3,730円（事業主2,305円、被保険者1,425円）11等級。

<参考>

都道府県単位保険料率
(平成24年3月分(4月納付分)～)

	介護保険第2号 被保険者に該当 しない場合	介護保険第2号 被保険者に該当 する場合		介護保険第2号 被保険者に該当 しない場合	介護保険第2号 被保険者に該当 する場合
平均保険料率	10.00%	11.55%	三 重	9.94%	11.49%
北 海 道	10.12%	11.67%	滋 賀	9.97%	11.52%
青 森	10.00%	11.55%	京 都	9.98%	11.53%
岩 手	9.93%	11.48%	大 阪	10.06%	11.61%
宮 城	10.01%	11.56%	兵 庫	10.00%	11.55%
秋 田	10.02%	11.57%	奈 良	10.02%	11.57%
山 形	9.96%	11.51%	和 歌 山	10.02%	11.57%
福 島	9.96%	11.51%	鳥 取	9.98%	11.53%
茨 城	9.93%	11.48%	島 根	10.00%	11.55%
栃 木	9.95%	11.50%	岡 山	10.06%	11.61%
群 馬	9.95%	11.50%	広 島	10.03%	11.58%
埼 玉	9.94%	11.49%	山 口	10.03%	11.58%
千 葉	9.93%	11.48%	徳 島	10.08%	11.63%
東 京	9.97%	11.52%	香 川	10.09%	11.64%
神 奈 川	9.98%	11.53%	愛 媛	10.03%	11.58%
新 潟	9.90%	11.45%	高 知	10.04%	11.59%
富 山	9.93%	11.48%	福 岡	10.12%	11.67%
石 川	10.03%	11.58%	佐 賀	10.16%	11.71%
福 井	10.02%	11.57%	長 崎	10.06%	11.61%
山 梨	9.94%	11.49%	熊 本	10.07%	11.62%
長 野	9.85%	11.40%	大 分	10.08%	11.63%
岐 阜	9.99%	11.54%	宮 崎	10.01%	11.56%
静 岡	9.92%	11.47%	鹿 児 島	10.03%	11.58%
愛 知	9.97%	11.52%	沖 縄	10.03%	11.58%

3. 特別保険料

昭 53. 1. 1～ 賞与等より特別保険料を徴収。料率 $\frac{10}{1000}$ 。負担割合は事業主 $\frac{5}{1000}$ 、被保険者 $\frac{5}{1000}$

うち $\frac{2}{1000}$ は国庫補助。

59.10. 1～ 日雇特例一： 一般被保険者と同様に徴収。

平 15. 4. 1～ 特別保険料廃止・総報酬制導入。

4. 国庫負担(補助)

昭 2. 1. 1～ 給付費の $\frac{1}{10}$ を事務費充当額として負担。被保険者1人当たり年平均2円以下。

4 年度～ 予算の定めるところにより事務費充当額を負担。ただし、被保険者1人当たり年平均2円以下。

22. 6. 1～ 事務費負担規定の明確化。

23 年度～ 予算の範囲内で事務費を負担。

31 年度～ 予算の範囲内で給付費等の一部を補助。

48.10. 1～ 療養の給付(一部負担金相当額を控除)、家族療養費、高額療養費、傷病手当金及び出産手当金の支給に要する費用の $\frac{10}{100}$ を補助。保険料率が $\frac{72}{1000}$ を超えるときは、そ

の超える保険料率 $\frac{1}{1000}$ につき $\frac{8}{1000}$ の補助率を上乗せ。

49. 11. 1～ $\frac{13.2}{100}$ （調整規定適用に伴う）。

51. 10. 1～ $\frac{14.8}{100}$ （調整規定適用に伴う）。

53. 2. 1～ $\frac{16.4}{100}$ （調整規定適用に伴う）。

56. 3. 1～ 療養の給付（一部負担金相当額を控除）、高額療養費、家族療養費、家族高額療養費、傷病手当金及び出産手当金の支給に要する費用に $\frac{164}{1000}$ ～ $\frac{200}{1000}$ の範囲内に於て政令を

以て定める割合を乗じて得た額を補助。ただし、当分の間 $\frac{16.4}{100}$ （経過措置により）。

58. 2. 1～ 老人保健法の規定による拠出金の納付に要する事務費を負担し、老人保健法の規定による医療費拠出金の納付に要する費用について、政令を以て定める割合を乗じて得た額を補助。ただし、当分の間 $\frac{16.4}{100}$ 。

59. 10. 1～ 退職者給付拠出金の納付に関する事務費も負担。日雇特例被保険者に係る医療給付及び傷病手当金、出産手当金の支給に要する費用の政令で定める割合（当分の間 $\frac{164}{1000}$ ・定額）を補助。日雇特例被保険者に係る老人保健拠出金も同様の割合（当分の間 $\frac{164}{1000}$ ・定額）で補助。

平 4. 4. 1～ 当分の間 $\frac{130}{1000}$ （ただし、老人保健拠出金につき $\frac{164}{1000}$ ）で補助。

22. 7. 1～ 平成25年3月までの暫定措置として $\frac{164}{1000}$ で補助。

25. 4. 1～ 平成27年3月までの暫定措置として $\frac{164}{1000}$ で補助。

(旧) 日雇労働者健康保険 ((現) 法第3条第2項被保険者) (昭28. 8. 14公布 昭59. 10. 1健康保険法へ統合)

I 保 險 事 故

- 昭 28. 11. 1～ 被保険者の業務外の疾病、負傷及び被扶養者の疾病、負傷。
30. 8. 1～ 分娩、死亡を追加。

II 適 用

1. 被 保 険 者

- 昭 28. 11. 1～ 下記の者（この制度で日雇労働者に該当する者）で、健康保険の適用事業所、緊急失業対策法の失業対策事業又は公共事業を行う事業所に使用される者。

臨時に使用される者一： 日々雇い入れられる者。2月以内の期間を定めて使用される者。

季節的業務に使用される者。

臨時的事業の事業所に使用される者。

適用除外

引続く2月間に28日以上使用される見込のない者。

健康保険法第20条の規定による被保険者（任意継続被保険者）。

その他特別の理由のある者。

2. 被 扶 養 者

- 昭 28. 11. 1～ 直系尊属、配偶者、子及び孫であつて、被保険者と同一世帯に属し、主としてその者により生計を維持する者。

30. 8. 1～ 直系尊属、配偶者及び子であつて、主として被保険者により生計を維持する者。三親等以内の親族であつて、被保険者と同一世帯に属し、主としてその者により生計を維持する者。

50. 1. 1～ 直系尊属、配偶者、子、孫及び弟妹で主として被保険者または被保険者であつた者により生計を維持する者。三親等内の親族、内縁関係にある配偶者の父母及び子等で同一世帯に属し、主として被保険者または被保険者であつた者により生計を維持する者。

3. 賃 金 日 額

- 昭 29. 1. 15～ 第1級（賃金日額160円以上）、第2級（賃金日額160円未満）

33. 7. 1～ 第1級（賃金日額280円以上）、第2級（賃金日額280円未満）

36. 7. 1～ 第1級（賃金日額480円以上）、第2級（賃金日額480円未満）

48. 10. 1～ 特例第1級（賃金日額480円未満）、第1級（賃金日額480円以上1,500円未満）、第2級（賃金日額1,500円以上2,500円未満）、第3級（賃金日額2,500円以上）

50. 1. 1～ 特例第1級（賃金日額480円未満）、第1級（賃金日額480円以上1,500円未満）、第2級（賃金日額1,500円以上2,500円未満）、第3級（賃金日額2,500円以上3,500円未満）、第4級（賃金日額3,500円以上5,000円未満）、第5級（賃金日額5,000円以上6,500円未満）、第6級（賃金日額6,500円以上8,000円未満）、第7級（賃金日額8,000円以上9,500円未満）、第8級（賃金日額9,500円以上）

（ただし昭和50年3月31日までは第3級まで、昭和51年3月31日までは第5級までの段階実施）。

III 保 險 給 付

1. 療 養 の 給 付

- 昭 29. 1. 15～ 範囲一： 診察、薬剤、治療材料の支給、処置・手術等の治療、病院診療所への収容、看護、移送（歯科補てつを除く）。全額給付。ただし、初診の場合は、初診料相当額（大都市50円、その他46円）の一部負担金を控除した額。給付期間 3月。

29. 4. 1～ 給付期間を6月に延長。

30. 8. 1～ 給付範囲に歯科補てつを含める。給付期間を1年に延長。

36. 7. 1～ 給付期間を2年に延長。

38. 9. 1～ 診療費の地域差撤廃に伴い、一部負担金を一律50円とする。

48. 10. 1～ 給付期間を3年6月に延長。給付期間経過後においても所定の保険料納付の要件を満たしている月は給付。
50. 1. 1～ 給付期間を5年に延長。一部負担金を、200円以下で厚生大臣の定める額とする。給付期間経過後においても所定の保険料納付の要件を満たしている月は給付。
58. 2. 1～ 老人保健法の規定による医療を受けることができる間は給付しない。
2. 療 養 費
- 昭 29. 1. 15～ 療養の給付を行うことが困難な場合又は緊急その他やむを得ない場合で、保険者が療養の必要を認めたとときに限り、療養の給付に代えて支給。給付範囲、給付期間、支給額及び改正経過は療養の給付に準ずる。
3. 家 族 療 養 費
- 昭 29. 1. 5～ 給付範囲、給付期間及び改正経過は療養の給付に準じ、支給額は療養の給付の $\frac{1}{2}$ 相当額。
50. 1. 1～ 支給額は療養の給付の $\frac{7}{10}$ 相当額。
58. 2. 1～ 老人保健法の規定による医療を受けることができる間は給付しない。
4. 高 額 療 養 費
- 昭 50. 1. 1～ 同一の月内に同一の病院等から受けた家族療養費または特別療養費の額が70,000円を超える場合に当該家族療養費又は特別療養費の額の $\frac{3}{7}$ に相当する額から30,000円を控除した額を給付。
51. 8. 1～ 同一の月内に同一の病院等から受けた家族療養費または特別療養費の額が91,000円を超える場合に当該家族療養費または、特別療養費の額の $\frac{3}{7}$ に相当する額から39,000円を控除した額を給付。
5. 特 別 療 養 費
- 昭 36. 6. 15～ 新規被保険者及びその被扶養者に対し、当初の3月を経過しない範囲で支給する。給付範囲は療養の給付に同じ。支給額は療養の給付の $\frac{1}{2}$ 相当額。
50. 1. 1～ 支給額は療養の給付の $\frac{7}{10}$ 相当額。
6. 傷 病 手 当 金
- 昭 33. 10. 1～ 療養の給付を受けている被保険者が、療養のため労務に服することができないとき支給。待期 4日、給付期間 14日。支給日額 1級200円、2級140円（被扶養者のいない入院中の者に対しては、1級130円、2級90円）。
35. 4. 1～ 待期を3日に短縮。
36. 7. 1～ 給付期間を22日に延長。支給日額を1級330円、2級240円（被扶養者のいない入院中の者に対しては、1級220円、2級160円）に増額。
48. 10. 1～ 給付期間を30日に延長。支給日額は、保険料の給付日数を第3級、第2級、第1級及び特例第1級の順に加算して合計が28又は78に達した場合における各級の保険料の納付日数を第3級の保険料の納付日数にあつては1,800円に、第2級の保険料の納付日数にあつては1,200円に、第1級の保険料の納付日数にあつては800円に、特例第1級の保険料の納付日数にあつては240円に、それぞれ乗じて得た額の合算額の $\frac{1}{28}$ 又は $\frac{1}{78}$ に相当する金額（被扶養者のいない入院中の者については、その額の $\frac{2}{3}$ 相当額）。
50. 1. 1～ 給付期間を一般傷病は6月、結核性疾患は1年6月に延長。支給日額は、前2ヵ月または前6ヵ月における保険料の納付日数を上位等級から順に28又は78に達するまでそれぞ

れの等級の給付基礎日額を合算し、その額に $\frac{6}{280}$ 又は $\frac{6}{780}$ に乗じた額（被扶養者のいない入院中の者についてはその額の $\frac{2}{3}$ 相当額）。

給付基礎日額一： 特例第1級400円、第1級1,334円、第2級2,000円、第3級3,000円、第4級4,400円、第5級5,750円、第6級7,250円、第7級8,750円、第8級10,250円
 （ただし昭和50年3月31日までは第3級まで、昭和51年3月31日までは第5級までの段階実施）。

58. 2. 1～ 療養の給付には老人保健法の規定による医療を含む。

7. 埋葬料（費）

昭 30. 8. 1～ 埋葬料4,000円、家族埋葬料2,000円

48. 10. 1～ 埋葬料10,000円

50. 1. 1～ 埋葬料の額は、前2か月又は、前6か月における保険料の納付日数を上位等級から順に28又は78に達するまでそれぞれの等級の給付基礎日額を合算し、その額の $\frac{1}{28}$ または $\frac{1}{78}$ に厚生大臣の定める日数（21日） を乗じた額。

最低保障額30,000円

家族埋葬料一律30,000円（等級の段階実施については傷病手当金の項を参照）。

8. 分娩費・出産手当金

昭 30. 8. 1～ 分娩費2,000円、配偶者分娩費1,000円

33. 10. 1～ 出産手当金一： 分娩した被保険者が分娩の日以後労務に服さなかった期間支給。
 給付期間 14日、支給日額は傷病手当金に同じ。

35. 4. 1～ 出産手当金の給付期間を21日延長。

36. 6. 15～ 分娩費の額を4,000円に、配偶者分娩費の額を2,000円に増額。

36. 7. 1～ 出産手当金の支給日額を増額（傷病手当金と同じ）。

48. 10. 1～ 分娩費の額を20,000円に（入院の場合は10,000円）配偶者分娩費の額を10,000円に増額。出産手当金の支給期間を分娩の日前9日、分娩の日以後21日合計30日に延長。出産手当金の支給日額を改定（傷病手当金の計算方法とほぼ同じ）。

50. 1. 1～ 分娩費の額は前4か月における保険料納付日数を上位等級から順に28に達するまでそれぞれの等級の給付基礎日額を合算し、その額の $\frac{1}{28}$ に厚生大臣の定める日数（11日） を乗じた額。

最低保障額60,000円（入院の場合は $\frac{1}{2}$ 相当額）。

配偶者分娩費は一律60,000円

出産手当金の支給日数を分娩日前42日、分娩日以後42日に延長。出産手当金の額は、前4か月における保険料の納付日数を上位等級から順に28に達するまでそれぞれの等級の給付基礎日額を合算し、その額の $\frac{1}{28}$ に $\frac{6}{10}$ を乗じた額（被扶養者のいない入院中の者の減額一傷病手当金と同じ）。

（等級の段階実施については傷病手当金の項参照）。

IV 受給要件

1. 療養の給付（療養費）・家族療養費・傷病手当金・高額療養費

昭 29. 1. 15～ 傷病発生前2月間に28枚以上の印紙ちょう付が必要。療養の給付（療養費）及び家族療その養費の受給については、受給要件を満している者には申請により受給資格証明書を交付。

- 受給資格証明書： 受給者ごとに、また異なる傷病ごとに一枚あて傷病発生後交付。
30. 8. 1～ 「傷病発生前6月間に78枚以上の印紙ちょう付が必要」の要件を追加。
33. 7. 1～ 受給資格証明書を廃止し、受給資格者票を交付。
 受給資格者票： 受給要件を満している者に申請により交付し、以後受給要件を満している月をあらかじめこの票に押印により確認しておく。被保険者に交付し、受給者ごととしない。確認のある月は異なる傷病でも受給できる。1年間有効。

2. 特別療養費

昭 36. 6. 15～ はじめて被保険者となった者及びその被扶養者。特別療養費受給票を交付。

3. 埋葬料(費)

昭 30. 8. 1～ 死亡の月前2月間に28枚以上又は6月間に78枚以上の印紙ちょう付が必要。

4. 出産育児一時金(分娩費)・出産手当金

昭 30. 8. 1～ 分娩費、出産手当金： 分娩の月前4月間に28枚以上の印紙ちょう付が必要。
 配偶者分娩費： 分娩の月前2月間に28枚以上又は6月間に78枚以上の印紙ちょう付が必要。

V 費用の負担

1. 保険料

昭 29. 1. 15～ 納付方法： スタンプ制を採用。被保険者には申請により被保険者手帳を交付し、働いた日ごと手帳に健康保険印紙をちょう付し、これに事業主が消印を行う。被保険者手帳の有効期間は6月。

負担額 第1級 16円(事業主8円、被保険者8円)

第2級 13円(事業主8円、被保険者5円)

33. 7. 1～ 負担額 第1級 20円(事業主10円、被保険者10円)

第2級 18円(事業主10円、被保険者8円)

被保険者手帳の有効期限を1年に延長。

36. 7. 1～ 負担額 第1級 26円(事業主13円、被保険者13円)

第2級 20円(事業主10円、被保険者10円)

被保険者手帳の有効期間内に被保険者となる見込のない者又は適用除外承認を受けた者の手帳返納の規定を設けた。

48. 10. 1～ 負担額 特例第1級 20円(事業主10円、被保険者10円)

第1級 50円(事業主25円、被保険者25円)

第2級 90円(事業主45円、被保険者45円)

第3級 130円(事業主65円、被保険者65円)

50. 1. 1～ 負担額 特例第1級 20円(事業主10円、被保険者10円)

第1級 60円(" 35円、 " 25円)

第2級 120円(" 65円、 " 55円)

第3級 200円(" 100円、 " 100円)

第4級 280円(" 140円、 " 140円)

第5級 370円(" 185円、 " 185円)

第6級 470円(" 235円、 " 235円)

第7級 560円(" 280円、 " 280円)

第8級 660円(" 330円、 " 330円)

(ただし昭和50年3月31日までは第3級まで、昭和51年3月31日までは第5級までの段階実施)。

2. 国庫負担(補助)

昭 28. 8. 1～ 予算の範囲内で事務費を負担。

- 29 年 度～ 事務費以外に医療給付（療養の給付、療養費、家族療養費）の $\frac{1}{10}$ を負担。
- 32 年 度～ 医療給付費の $\frac{15}{100}$ を負担。
- 33 年 度～ 医療給付費の $\frac{1}{4}$ を負担。傷病手当金、出産手当金の $\frac{1}{3}$ を補助。
- 34 年 度～ 医療給付費の $\frac{3}{10}$ を負担。傷病手当金、出産手当金の国庫補助を国庫負担とし、その $\frac{3}{10}$ を負担。
36. 7. 1～ 医療給付費（特別療養費も含む）、傷病手当金、出産手当金の $\frac{35}{100}$ を負担。
50. 1. 1～ 医療給付費（高額療養費も含む）、傷病手当金、出産手当金の $\frac{35}{100}$ を負担。
58. 2. 1～ 老人保健法の規定による拠出金の納付に関する事務費、老人保健法の規定による医療費拠出金の納付に要する費用の $\frac{35}{100}$ を負担。

用語の解説

用語の解説

注1 関係条文は、健康保険法等の一部を改正する法律（平成25年法律第26号）による改正後のものである。

注2 平成25年4月1日現在のものである。

1. 全国健康保険協会管掌健康保険

事業所

健康保険法（以下、「法」とする。）第3条第3項において定義されている、健康保険が適用されている事業所のことである。すなわち、法第3条第3項の1に掲げられている事業の事業所であって、常時5人以上従業員を使用するもの、及び国、地方公共団体又は法人の事業所であって、常時従業員を使用するものことである。

ここでいう事業所とは、一定の目的のもとに継続的に事業を行う場所であって、必ずしも同一区画の場所を指しているわけではなく、例えば本店と支店といった複数区画の事業所でも、一括して健康保険が適用されている場合は、1事業所としている。

① 強制適用事業所

上記の事業所の定義に該当する事業所のことである。

② 任意適用事業所

上記の事業所の定義に該当しない事業所、すなわち常時使用する従業員が5人未満の個人事業所等についても、法第31条及び健康保険法施行規則（以下、「則」）の規定に基づき、一定の手続きをして年金事務長の認可をうければ健康保険の適用をうけることができる。このような事業所を任意適用事業所という。

被保険者

被保険者とは、社会保険によって「保険される者」のことである。つまり、病気、けが、出産、死亡等の事故がおこったとき、その事故による経済的損失を保険される者をいう。

また、社会保険は人的保険であって、個人の経済的欠乏も多人数の結合によって救済しようとするものであるから、被保険者は、すべて個人である。法人等が被保険者になることはない。

健康保険においては、適用事業所に使用される者が被保険者となる。

① 強制適用被保険者

強制適用事業所に使用される被保険者のことである。

② 任意適用被保険者

任意適用事業所に使用される被保険者のことである。

③ 任意継続被保険者

法第3条第4項の規定に基づき、被保険者が退職等によって被保険者の資格を喪失した後であっても、一定の条件のもとに個人で任意に被保険者の資格を継続することができる。これを任意継続被保険者という。

被扶養者

被扶養者とは、被保険者に扶養されている者のことで、自身に保険事故が生じたとき家族給付を受けることができる者のことである。なお、国民健康保険では、家族も被保険者とされ、いわゆる家族給付といった考え方はない。また、厚生年金保険及び国民年金等では、被保険者に扶養されている家族は、遺族給付を受けることはあっても、家族自身に保険事故が生じた場合の給付は行われない。

加入者

被保険者及び被扶養者のことである。

① 義務教育就学前（平成19年度までは、3歳未満）

法第110条第2項の規定に基づき、6歳に達する日以後の最初の3月31日以前の者（平成19年度までは、3歳に達する日の属する月以前の者）で自己負担割合が2割になる者のことである。

② 高齢受給者（一般）

法第74条第2項及び第110条第2項の規定に基づき、70歳以上75歳未満の者のうち自己負担割合が2割になる者のことである。ただし、特例措置により平成26年3月までは1割負担である（平成19年度までの自己負担割合は1割負担）。

③ 高齢受給者（一定以上所得者）

法第74条第3項及び第110条第2項の規定に基づき、70歳以上75歳未満の者のうち自己負担割合が3割になる者のことである（平成18年9月30日までの自己負担割合は2割負担）。

④ 老人保健対象者（加入者）

老人医療の受給対象者のことである。つまり、加入者全体のうち、75歳以上の者（平成14年9月30日までに70歳以上である者を含む。）又は障害認定を受けた者であり、老人医療から医療給付を受ける対象となっている者のことである（平成19年度まで）。

⑤ 障害認定を受けた者

老人保健法施行規則の定めるところにより、老人保健法施行令で定める程度の障害の状態（寝たきり等）にある旨の当該市町村長の障害認定を受けた65歳以上の者のことである（平成19年度まで）。

扶養率

被保険者数に対する被扶養者数の比率をいう。

標準報酬月額

健康保険においては、それぞれの被保険者の報酬を、月額にして最低58,000円から最高1,210,000円までの47等級の区分に集約した報酬月額にあてはめて、この額を基礎にして保険料の算出等を行うこととしており、この仮定的な報酬月額を標準報酬月額という。

標準賞与額

標準賞与額とは、労働者が労働の対償として3か月を超える期間ごとにうける賞与(年3回以下支給)で、千円未満の端数を切り捨てた額であり、年間(毎年4月1日から翌年3月31日までの累計)540万円が上限となっている。

育児休業

育児休業期間中のため保険料が免除されている者、またはその者が使用されている事業所をいう。

徴収決定済額

歳入徴収官が、徴収すべき保険料として本年中に調査決定した額と前年度からの繰越額の合計額である。

当該月の徴収決定済額は、前月の適用実績に基づいて当該月末(任意継続の場合は10日)までに徴収すべき保険料として決定した額であり、当該年度の徴収決定済額は、当該年度4月から3月までの徴収決定済額の累計を翌年4月の出納整理期間に計上される調整額により調整し、前年度からの繰越額を加えた金額である。したがって、当該年度の徴収決定済額は、前年度3月～当該年度2月の適用実績に基づいて決定した金額及び前年度からの繰越額の合計となる。

統計表においては、徴収決定済額、収納済額、不納欠損額及び収納未済額には以下のような関係が成り立っている。

収納未済額(当該月末)

＝徴収決定済額(当該月までの累計)

－収納済額(当該月までの累計)

－不納欠損額(当該月までの累計)

当該年度分については、当該年度の翌年4月の出納整理分までを累計すれば上記の関係が成り立つ。

なお、特別会計決算参照書の歳入歳出決定計算書における徴収決定済額には、前年度からの繰越額(法第3条第2項分を含む。)のうち翌年4月の出納整理期間を含む当該年度中に収納もされず不納欠損としての整

理もされなかった額は含まれていない(歳入徴収官事務規程(昭和27年大蔵省令第141号)第38条)。

前年度からの繰越額

前年度以前(時効が停止されていない場合は、原則として2年間分)の未納保険料で当該年度内に徴収すべき保険料として当該年度当初に調査決定した額から、当該年度中の決定取消額及び更正増減額を調整した額である。

なお、統計表においては、前々年度以前の未納保険料に係る繰越額は4月に、前年度の未納保険料に係る繰越額は5月に計上され、決定取消額等は翌年度4月に計上されている。

賞与保険料

法第156条の規定に基づき、標準賞与額に標準報酬月額と同一の保険料率を掛けて徴収される保険料をいう。

収納率

徴収決定済額に対する収納済額の割合をいう。

なお、統計表においては、月別の表章は徴収決定済額(当該月までの累計)に対する収納済額(当該月までの累計)の割合であり、年度の表章は徴収決定済額(翌年度4月の出納整理分までの累計)に対する収納済額(翌年度4月の出納整理分までの累計)である。

保険給付

保険給付とは、被保険者又は被保険者であった者や被扶養者に保険事故(病気、けが、出産、死亡等)が生じた場合に、その事故に対応して保険者が行う一定の給付であり、その給付(現物及び現金)の金額を保険給付費という。この金額は、保険者が給付した費用だけで、患者及び公費で負担した金額を含まない。

平成19年度までは、「その他の現金給付」に老人保健対象者分が含まれている。

義務教育就学前(平成19年度までは、3歳未満)及び高齢受給者は平成14年10月以降の分であり、被保険者及び被扶養者分の「入院時食事・生活療養費(標準負担額差額支給)」、「療養費」、「移送費」、「高額療養費」及び「その他の現金給付費」には高齢受給者分が含まれている。

保険給付費のうち、診療費及び薬剤支給については当該月診療分又は調剤分を対象としており、その他については当該月に給付の決定が行われた分を対象としている。ただし、前月以前の診療分であっても請求遅延分として当該月診療分とともに請求されたものを含

む。

ここでは、以下のとおりに保険給付費を類別して統計を作成している。

① 医療給付費

保険給付費のうち、現物給付費（入院、入院外、歯科、薬剤支給）、入院時食事療養費（標準負担額差額支給を除く）、入院時生活療養費（標準負担額差額支給を除く）、訪問看護療養費、入院時食事療養費（標準負担額差額支給）、入院時生活療養費（標準負担額差額支給）、療養費、移送費、高額療養費（一般分、多数該当負担軽減分、世帯合算分）、高額医療・高額介護合算療養費、特別療養費（法3条第2項被保険者の項参照）のことである。

② その他の現金給付費

保険給付費のうち、医療給付費以外の項目のことである。

③ 医療費

保険給付費の種別のうち、医療給付費に患者負担分及び公費負担分を含めた金額をいう。

なお、保険外併用療養費の差額負担（評価療養、選定療養に該当）分は含まれない。

④ 件数

保険給付の対象となった件数のことであり、診療費においては、支払基金に請求のあった診療報酬明細書（レセプト）の枚数である。

⑤ 日数

診療費のうち、入院については当該月中に入院した日数をいい、入院外及び歯科については当該月に通院した日数をいう。

傷病手当金及び出産手当金においては、給付が決定された日数である。

⑥ 点数 <参考>

法第76条第2項の規定に基づいて定められた厚生労働省告示「診療報酬の算定方法」により算出され、診療報酬明細書（レセプト）等に記入された点数のことである。記入された点数に、単価10円を乗じたものが、現物給付の医療費である。

入院時食事療養費

入院中の食事の費用のうち、健康保険から給付するものをいう。入院中の食事の費用は、入院時食事療養費と患者が支払う標準負担額によりまかなわれる。

入院時生活療養費

療養病床に入院する65歳以上（平成20年3月までは、70歳以上）の生活療養に要した費用のうち、健康

保険から給付するものをいう。入院中の生活療養（食事療養並びに温度、照明及び給水に関する適切な療養環境の形成である療養）の費用は、入院時生活療養費と患者が支払う標準負担額によりまかなわれる。

また、入院時食事療養費及び入院時生活療養費の「標準負担額差額支給を除く」は現物給付のことをいい、「標準負担額差額支給」は、標準負担額の減額措置を受ける資格を満たす低所得者が申請を行わなかったため減額措置を受けられなかった場合に、事後的に療養費支給申請書を提出して受けた減額分の払い戻し分をいう。

なお、入院時食事療養費及び入院時生活療養費の件数は「標準負担額差額支給を除く」の件数であり、金額は「標準負担額差額支給を除く」と「標準負担額差額支給」の合計である。

高額療養費

高額療養費とは、被保険者もしくはその被扶養者が、同一月に同一医療機関において、一部負担金の額が自己負担限度額を越えたならば、その額から自己負担限度額を控除した額が支給されるが、この支給される給付費のことをいう。

なお、老人医療の受給対象年齢の引き上げに伴い、平成14年10月から、70歳以上75歳未満の被保険者・被扶養者（高齢受給者）の療養について、70歳未満とは異なった自己負担限度額が設定されたため、当該分を別途掲載している。

① 多数該当負担軽減分

多数該当負担軽減分とは、高額療養費に係る当該療養があった月以前の12か月以内に既に3回以上高額療養費の支給を受けているときは、自己負担限度額が引き下げられるが、この引き下げられて支給された高額療養費のことをいう。

② 世帯合算高額療養費

世帯合算高額療養費とは、高齢受給者がいない世帯では、同一月に一部負担金の額が21,000円（平成14年9月30日までは一般、上位所得者は30,000円）以上のレセプトが複数枚生じた場合に、これを合算して自己負担限度額を越えたならば、合算した額から自己負担限度額を控除した額を高額療養費として支給するが、この時の高額療養費をいう。

高齢受給者がいる世帯では、限度額は3段階に設定されており、1ヶ月に支払った、外来のすべての自己負担を個人ごとに合算し、その額が個人ごとの限度額を超えていれば超えた分が支給され、次に高齢受給者の外来と入院のすべての自己負担（外来は個人単位の限度額を適用した後になお残る自己負担）を世帯で合

算し、その額が世帯ごとの限度額を超えていれば、超えた分が支給され、最後に高齢受給者のすべての自己負担（前記2段階の限度額を適用した後になお残る自己負担）と70歳未満の加入者の合算対象基準額21,000円以上の自己負担を世帯で合算し、限度額を超えていれば、その超えた分が支給される。

高額医療・高額介護合算療養費

高額医療・高額介護合算療養費とは、高額療養費の算定対象世帯に介護保険受給者がいる場合、健康保険の自己負担額と介護保険の利用者負担額の合計額が定められた自己負担限度額を超えていれば、その超えた分が支給される。

限度額適用・標準負担額減額認定証

75歳未満の市町村民税が非課税などによる低所得者及びその被扶養者の医療機関等の自己負担額が軽減される（現物給付の高額療養費及び入院時食事療養費等）。有効期限は、申請月から初めて到来する7月までである。

限度額適用認定証

70歳未満の上位所得者・一般所得者及びその被扶養者の医療機関等の自己負担額が軽減される（現物給付の高額療養費）。有効期限は、申請月から1年間である。

特定疾病療養受療証

費用が著しく高額な一定の治療を長期に渡り継続しなければならない場合で、厚生労働大臣が定める治療及び疾病については、その療養を受けた被保険者または被扶養者が保険者の認定を受けた場合、窓口で支払う一部負担金等の金額は、保険医療機関または保険薬局ごとに1か月に10,000円（人工透析を要する70歳未満の上位所得者及びその被扶養者は20,000円）が最高限度となっている。この認定を受けた場合に交付される証が、特定疾病療養受療証である。

なお、厚生労働大臣が定める治療及び疾病としては、

- ① 人工腎臓を実施している慢性腎不全
- ② 血漿分画製剤を投与している先天性血液凝固第Ⅷ因子障害または先天性血液凝固第Ⅸ因子障害
- ③ 抗ウイルス剤を投与している後天性免疫不全症候群（HIV感染を含み、厚生労働大臣の定める者に係るものに限る。）

がある。

保険給付費・医療費諸率

保険給付費・医療費諸率の算出にあたって、被保険

者数、被扶養者数または加入者数で除す場合、月別の表章においては当該月の月末現在の被保険者数等を用い、年度別の表章においては、年度平均の被保険者数等を用いている。

① 1,000人当たり件数

保険給付費・医療費の種別ごとに、当該期間（月または年度）別の件数を、その期間に対応する被保険者数、被扶養者数または加入者数で除して1,000倍した数である。被保険者の保険給付費・医療費に係る件数は、当該期間に対応する被保険者数で、被扶養者の保険給付費・医療費に係る件数は、当該期間に対応する被扶養者数で、世帯合算高額療養費に係る件数は、当該期間に対応する加入者数でそれぞれ除している。

また、件数に高齢受給者に係る分が含まれていない場合（現物給付に係る件数が該当する。）は、被保険者数等にも高齢受給者の数を含めておらず、件数に高齢受給者に係る分が含まれている場合（その他の現金給付に係る件数が該当する。）は、被保険者数等にも高齢受給者数を含めている。

② 1件当たり日数

保険給付費・医療費の種別ごとに、当該期間（月または年度）別の日数をその期間に対応する件数で除した数である。

③ 1件当たり医療費（給付費）

保険給付費・医療費の種別ごとに、当該期間（月または年度）別の保険給付費・医療費の金額をその期間に対応する件数で除した数である。

④ 1日当たり保険給付費・医療費

保険給付費・医療費の種別ごとに、当該期間（月または年度）別の保険給付費・医療費の金額をその期間に対応する日数で除した数である。

⑤ 1人当たり保険給付費・医療費

保険給付費・医療費の種別ごとに、当該期間（月または年度）別の保険給付費・医療費の金額をその期間に対応する被保険者数、被扶養者数または加入者数で除した数である。その他の定義については、1,000人当たり件数と同様である。

⑥ 医療費の3要素

診療費に係る1人当たり医療費（「1人当たり診療費」という。）は以下のように分解できる。

$$\begin{aligned}
 & 1人当たり診療費（円/人） \\
 & = 1,000人当たり件数（件/千人） \\
 & \quad \times 1件当たり日数（日/件） \\
 & \quad \times 1日当たり医療費（円/日） \div 1,000
 \end{aligned}$$

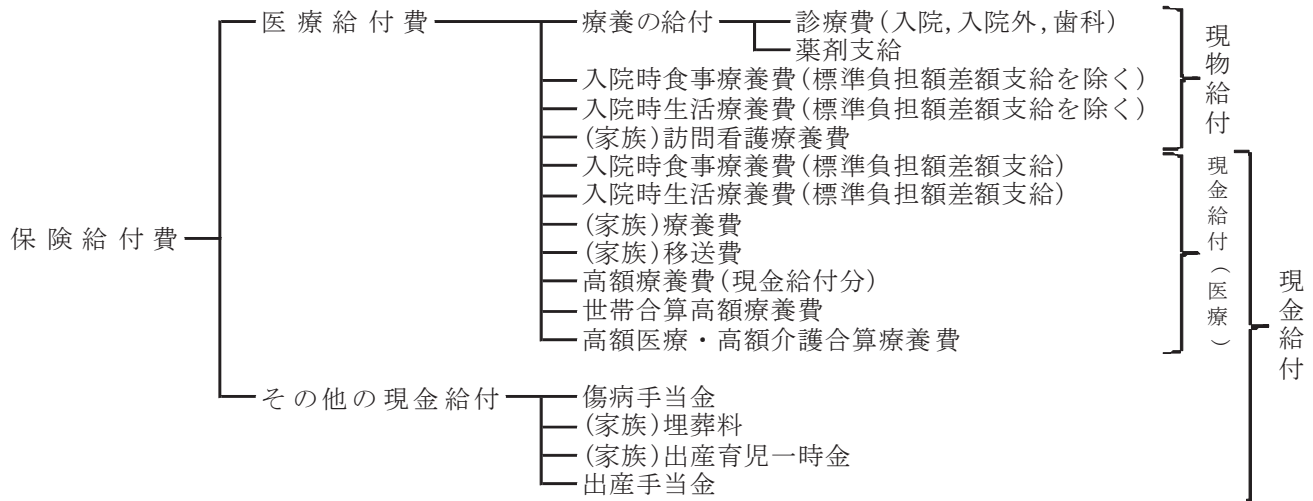
1,000人当たり件数（診療費に係る場合は、「受診率」という。）、1件当たり日数及び1日当たり金額を医療

費の3要素という。医療費の動向指標である1人当たり診療費の変動を分析する際にその要因をさぐるため3要素に分解し、3要素ごとの変動をみるのが有効である。

- (i) 1,000人当たり件数(受診率)は、受診傾向の高低
- (ii) 1件当たり日数は、入院であれば入院期間、入院外・歯科であれば通院日数の長短

(iii) 1日当たり金額は、1日当たりの診療費の単価

を示しているといえる。例えば、インフルエンザが流行する場合、(ii)及び(iii)などはあまり変動せず、(i)が大きく増加し、結果として1人当たり診療費が増加することになる。



- 注1. 家族療養費のうち療養の給付(診療費及び薬剤支給)に該当する分については、現物給付に含まれている。
- 注2. 70歳以上の加入者、所定の手続きを行った70歳未満の加入者の入院については、自己負担限度額を超える部分は現物給付の高額療養費となり、統計上の区分では現物給付の種別に含まれている。
- 注3. 入院時生活療養費は、療養病床に入院する65歳以上の者に給付される。
- 注4. その他の現金給付の(家族)埋葬料には埋葬費(被保険者のみ)を含んでいる。

保険給付費の種別(概念図)



2. 法第3条第2項被保険者

法第3条第2項被保険者

日々雇い入れられる者あるいは2か月以内の期間を定めて使用される者など、健康保険法（以下、「法」とする。）第3条第2項の規定による被保険者のことをいう。法第3条第2項被保険者にも全国健康保険協会管掌健康保険が適用されているが、ここでは特に断りがない限り別掲（収支状況を除く）としており、法第3条第2項被保険者以外の全国健康保険協会管掌健康保険の被保険者を対象としている場合、特に区別して「全国健康保険協会管掌健康保険（一般分）」ということがある。

有効な印紙購入通帳数

法第3条第8項の規定による労働者を使用する事業主に交付した健康保険印紙購入通帳で、当月末において現に使用されている数をいい、他の被用者医療保険の事業所数に相当する。

平均標準賃金日額

当該月中に支払った賃金総額（標準賃金日額ベース）を就労延人員で除したものをいい、他の被用者医療保険の標準報酬月額に相当する。

就労延人員

当該期間（月及び年度）中に就労した延人員であり、各被保険者の就労日数の総計に等しい。

印紙はり付け枚数

被保険者が就労した日ごとに被保険者手帳にはり付けられる健康保険印紙の総枚数をいい、健康保険印紙により保険料を納付した被保険者に係る就労延人員である。

現金延納付日数

現金で保険料を納付した被保険者に係る就労延人員である。この日数は、事業主から「印紙ちょう付不能調書」の提出があった後に保険料が調査決定されるため、前月以前の実績に基づいている。

したがって、印紙はり付け枚数及び現金延納付日数の合計は、就労延人員とは必ずしも一致しない。

有効な手帳所有者数

法第3条第8項の規定による労働者に交付した被保険者手帳で、本月末において現に使用されている数をいい、他の被用者保険の被保険者数に相当する。

法第3条第4項の規定による被保険者数

法第3条第8項の規定による労働者のうち、法第3条第2項被保険者ではなく、健康保険の任意継続被保険者となった者の数である。

健康保険印紙納付金収入

法第169条の規定により、原則として法第3条第2項被保険者に係る保険料（事業主負担分及び被保険者負担分の合計）は、事業主が、健康保険印紙により保険料を納入することとされている。

健康保険印紙は、事業主が郵便局から購入することになっており、その売りさばき代金（郵政事業の手数料を控除した額）として日本郵便株式会社から保険者に納入された金額である。

当該年度中に日本郵便株式会社から納入される金額は、前年度2月から当該年度1月分までの印紙売りさばき代金である。

印紙売りさばき手数料補てん

健康保険印紙は、郵便局で事業主に売りさばかれるため、郵政事業では手数料を徴収している。その手数料分は国庫負担によりあがなわれており、その金額のことである。

したがって、健康保険印紙納付金収入及び印紙売りさばき手数料補てんの合計額が、保険料納付のために事業主が郵便局から購入した健康保険印紙の費用であり、法第3条第2項被保険者の印紙により納付された保険料となる。

徴収決定済額

保険料納付にあたって、法第3条第2項被保険者が健康保険被保険者手帳を提出しない等の理由で、健康保険印紙による納付ができない場合は、例外的に現金納付の方法が認められている。

ここで計上されている金額は、現金により納付することとされた保険料に係る徴収決定済額である。

収納率

定義は、「1.健康保険」の該当箇所と同じであるが、例外的に認められている現金納付に係る保険料分のみ収納率となっている。

被保険者1人当たり保険料

法第3条第2項被保険者に係る保険料は、健康保険印紙及び現金による納付が行われるため、「健康保険印紙納付金収入」、「印紙売りさばき手数料補てん」及び

「徴収決定済額」の合計額から「前年度からの繰越額」を控除した額を、前年度2月から当該年度1月までの各月末現在の被保険者数を12か月平均した数で除した金額となっている。

特別療養費

保険給付を受けるためには、保険料の納付要件を必要とするので、健康保険被保険者手帳の交付を受けてから最小限度2か月はその給付が受けられないことになる。そこで、他の保険から法第3条第2項被保険者にかわった者が、資格喪失後どこからも保険給付が受けられないことになるため、そういう事態を回避するために設けられている保険給付である。

厚生労働大臣の定めた治療料金の7割（被扶養者の義務教育就学前は8割、70歳以上は8割（ただし、特例措置により平成26年3月までは1割負担である。))が支給される。

3. 介護保険

介護保険第2号被保険者

市町村の区域内に住所を有する、40歳以上65歳未満の医療保険加入者（介護保険法第7条第26項にいう被保険者、組合員等、被扶養者）をいう。ただし、介護保険法施行法第11条により適用除外となっている者（身体障害者療護施設の入所者など）を除く。

「利用者の皆様へ」

この年報の内容及びこれに関する統計の照
会については、下記にお問い合わせください。

全国健康保険協会
調査分析グループ

電話：(03)5212-8217

平成26年3月28日 発行
全国健康保険協会管掌健康保険 事業年報 平成24年度版
編集・発行 全国健康保険協会 〒102-0073 東京都千代田区九段北4丁目2番1号 市ヶ谷東急ビル
印刷 株式会社ワコー