

STEP3 講座の受講 【 講義を受ける】

①講義 [] の項目を選択します。

講座詳細画面

医療費助成制度を中心とする我が国の難病対策と 指定医の役割

【講義】 難病指定医研修

【研修資料】 各都道府県の指定状況 (難病情報センター)

【講義】 難病指定研修 スライド18
各都道府県の指定状況 (難病情報センター) については、こちらをご参照ください。

【問題】 難病指定医研修

臨床調査個人票記入の留意事項

【講義】 臨床調査個人票記入の留意事項

②画面下部の [進む] ボタンで次ページへ進みます。

学習コンテンツ画面

sample
sample

難病指定医研修①


医療費助成制度を中心とする我が国の難病対策と
指定医の役割について

1

1/24



最後のページまで進めると
修了になります！

③学習後、学習タイトルの横に [] マークが付きます。

講座詳細画面

医療費助成制度を中心とする我が国の難病対策と 指定医の役割

-   **【講義】 難病指定医研修**
-   **【研修資料】 各都道府県の指定状況（難病情報センター）**
【講義】 難病指定研修 スライド18
各都道府県の指定状況（難病情報センター）については、こちらをご参照ください。
-   **【問題】 難病指定医研修**

臨床調査個人票記入の留意事項

-   **【講義】 臨床調査個人票記入の留意事項**
-   **【研修資料】 全体の記入方法**
【講義】 臨床調査個人票記入の留意事項 スライド12
全体の記入方法については、こちらをご参照ください。
-   **【問題】 臨床調査個人票記入の留意事項**

STEP3 講座の受講 【📄 テストを受ける】

①講義 [📄] の項目を選択します。

講座詳細画面

医療費助成制度を中心とする我が国の難病対策と 指定医の役割

- 📄 【講義】 難病指定医研修
- 📄 【研修資料】 各都道府県の指定状況（難病情報センター）
【講義】 難病指定研修 スライド18
各都道府県の指定状況（難病情報センター）については、こちらをご参照ください。
- 📄 【問題】 難病指定医研修**
- 臨床調査個人票記入の留意事項
- 📄 【講義】 臨床調査個人票記入の留意事項

②テストの注意事項を確認し [テスト開始] ボタンで、テストを開始します。

テスト注意事項画面

テスト前注意事項

出題数	10問
合格基準	すべて正解で合格
受験回数	受験回数に制限はありません
制限時間	制限時間はありません
中断	中断はできません
採点方式	自動で採点されます

テスト開始

STEP3 講座の受講 【📄 テストを受ける】

③問題に解答し「確認する」ボタンを押すと、
下図のメッセージが表示されるので「提出する」を選択します。

問題解答画面

Q9 必須 未解答
申請手続きで提出された臨床調査個人票の情報は、指定難病患者データベースに登録され、
難病の調査研究に用いられる。

○
 ×

Q10 必須 未解答
難病相談支援センターは、難病患者の療養や日常生活上の様々な問題について情報提供等
を行う機関であるが、患者本人からの相談しか受け付けていない。

○
 ×

確認する



【必須】マークがついている
問題の解答はお忘れなく！



テストを提出してもよろしいですか？

キャンセル 提出する

提出する

STEP3 講座の受講 【📄 テストを受ける】

テストの結果が表示されます。合格・不合格、回答の正誤と解説などを確認することが可能です。

採点結果画面

【問題】 難病指定医研修

5点
/ 10点中
不合格

合格基準 すべて正解

出題数	正解数	不正解数	未解答数
10	5	5	0

解答日時 2020/01/24 06:49

下にスクロールして詳細を確認してください

もう一度チャレンジする


閉じる

Q1 必須

指定難病の医療費助成は、一定の重症度を満たす患者のほか、重症度を満たさないが毎月の医療費が一定以上（月ごとの医療費総額が33,330円を超える月が年間3月以上ある）となっている患者を対象としている。

前のレッスン 前画面 次画面 次のレッスン 終了

STEP4 修了証のダウンロード


- ①すべての学習タイトルに [] が付くと、進捗率が100%になり、 [] ボタンが表示されます。

講座詳細画面



講座の受講情報	講座カテゴリ	難病指定医向けオンライン研修
難病指定医研修① 医療費助成制度を中心とする我が国の難病対策と 認定医の役割について	開講期間	2020/01/26 15:52 ~
	前回の学習日時	2020/01/26 15:58
	最終受講ユニット	【講義】 難病指定医研修
	学習回数	2回
	アイコン説明	

前回学習したユニットを表示する
(【講義】 難病指定医研修)

- ② [] ボタンをクリックすると、修了証が表示され、ダウンロードや印刷をすることができます。

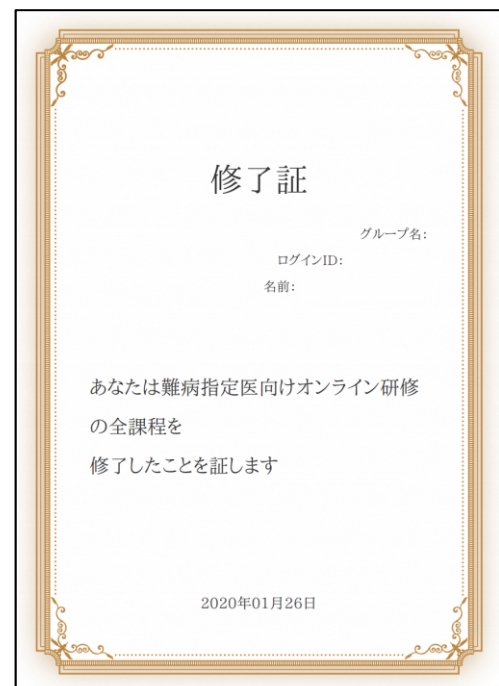
講座詳細画面



講座の受講情報	講座カテゴリ	難病指定医向けオンライン研修
難病指定医研修① 医療費助成制度を中心とする我が国の難病対策と 認定医の役割について	開講期間	2020/01/26 15:52 ~
	前回の学習日時	2020/01/26 15:58
	最終受講ユニット	【講義】 難病指定医研修
	学習回数	2回
	アイコン説明	

前回学習したユニットを表示する
(【講義】 難病指定医研修)

修了証



修了証

グループ名:
ログインID:
名前:

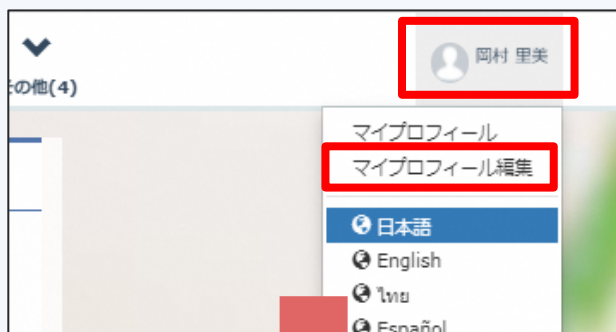
あなたは難病指定医向けオンライン研修
の全課程を
修了したことを証します

2020年01月26日

こんな時はどうする 修了証の名前等が違う

修了証の内容を変更する場合は、ユーザープロフィールを編集し、再度修了証をダウンロードしましょう。

- ① トップ画面右上にある、自分の名前が入ったアイコンをクリックし、「マイプロフィール編集」を選択します。



- ② 「プロフィール編集」画面からプロフィール項目の編集をし、「変更する」ボタンをクリックすると、変更が完了します。

The screenshot shows the 'プロフィール編集' (Profile Edit) screen. The page title is 'プロフィール編集'. Below the title, there are several sections for editing profile information:

- プロフィール**: 名前などのプロフィール情報の入力・編集を行います。
 - 名前: 必須。入力欄: テスト, 太郎
 - 医籍登録番号: 必須。入力欄: ABCD0123。現在の入力文字数: 8文字 / 200
 - 医籍登録年月日: 必須。入力欄: 2001/02/03
 - 医療機関名: 必須。入力欄: テスト病院。現在の入力文字数: 5文字 / 200
- パスワード**: パスワードの変更ができます。
 - 現在のパスワード: 必須。入力欄
 - 新しいパスワード: 必須。入力欄
 - パスワード確認: 必須。入力欄
 - 変更するボタン
- 表示言語**: サイトを表示する言語を設定できます。
 - 表示言語: 必須。ドロップダウンメニュー: 日本語
 - 変更するボタン
- メールアドレス**: メールアドレスの設定・変更ができます。
 - メールアドレス: 必須。入力欄: dummy@dummy.com
 - 変更するボタン