

超高速WordPress ～ PHP7 vs HHVM vs PHP5.6

スライドURL <http://goo.gl/0Vmnol>



プライム・ストラテジー株式会社

代表取締役 中村 けん牛

1. 今日お話しすること

「WordPressとサーバをチューニングして
どこまで高速化できるのか？」
をテーマに高速化の技術と考え方を
PHP7 vs HHVM vs PHP5.6
のベンチマークも交えてお話しします。

では、どこまで高速になるのか？

「まずは証拠」

をお見せします。

お手数ですが、

「KUSANAGI」と検索して

<http://kusanagi.tokyo/>

にアクセスしていただけますか？

Run time 0.005 s.



超高速 WordPress 仮想マシン KUSANAGI

Powered by  Prime Strategy



Run time 0.005 s.

KUSANAGI

超高速WORDPRESS仮想マシン「KUSANAGI」について

KUSANAGIがご利用いただけるパブリッククラウド

超高速WordPress仮想
マシン

KUSANAGI FOR MICROSOFT AZURE がご利用いただけるよう になりました

© 2015年7月2日

KUSANAGI for Microsoft Azureがご利用いただけるようになりました。

ご利用方法は[こちら](#)でご案内しています。

2. 自己紹介

中村 けん牛 自己紹介



WordPressのフルマネージドサービスを提供するプライム・ストラテジー株式会社の代表をしています。

おもに東京とジャカルタで働いています。





@kengyu_n



Kengyu.Nakamura



WordPress関連書籍の執筆など



『詳解 WordPress』

『WordPressによるWebアプリケーション開発』

(出版社：株式会社オライリー・ジャパン)



『WordPressの教科書』シリーズ

(出版社：SBクリエイティブ株式会社他)

Webメディアでの連載など

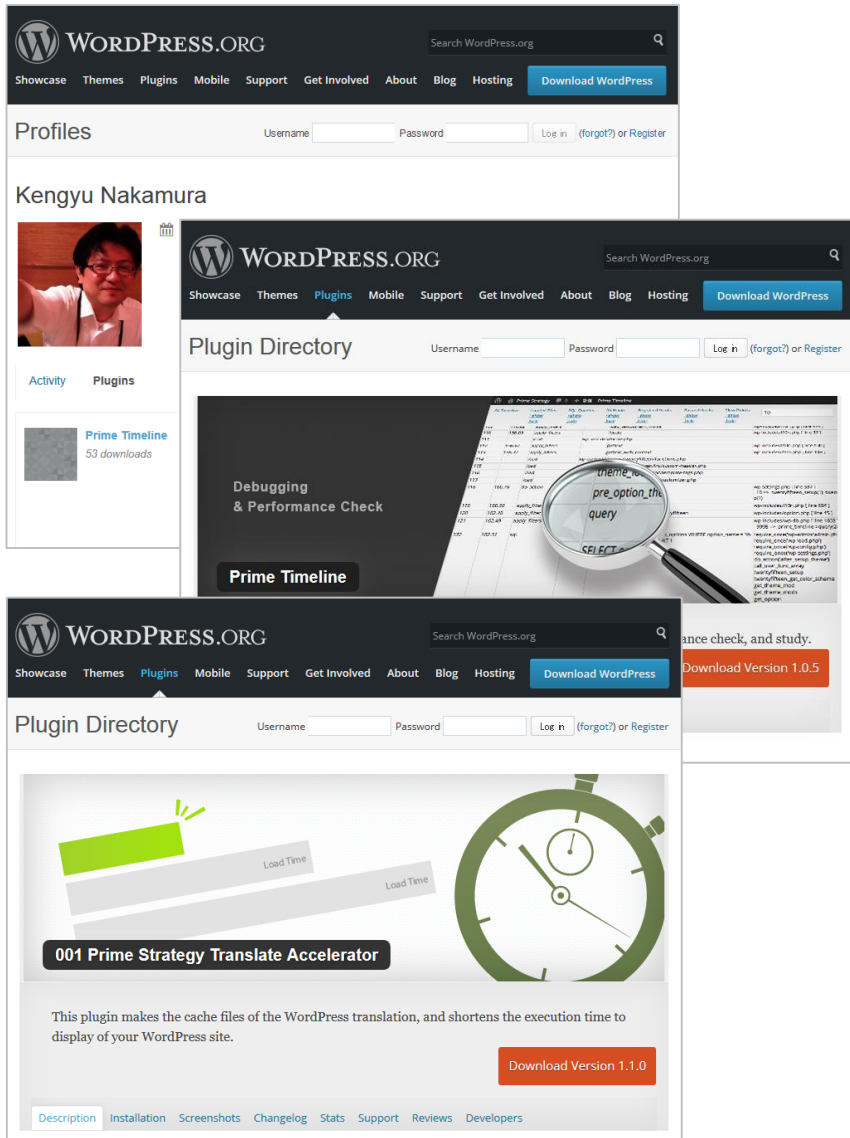


・ @IT (アットマークアイティ)
「とにかく速いWordPress」

・ Yahoo!ニュースBUSINESS
「ジャカルタで働く社長のコラム」

・ ブログ
「ジャカルタで働く社長のブログ」

WordPressプラグインの開発



• Prime Timeline

=>ランタイムプロファイラ

• 001 Prime Strategy
Translate Accelerator

=>翻訳アクセラレータ

月間1億PV超のメディアサイトなどの構築、サーバ運用

マイナビ様
「マイナビウーマン」

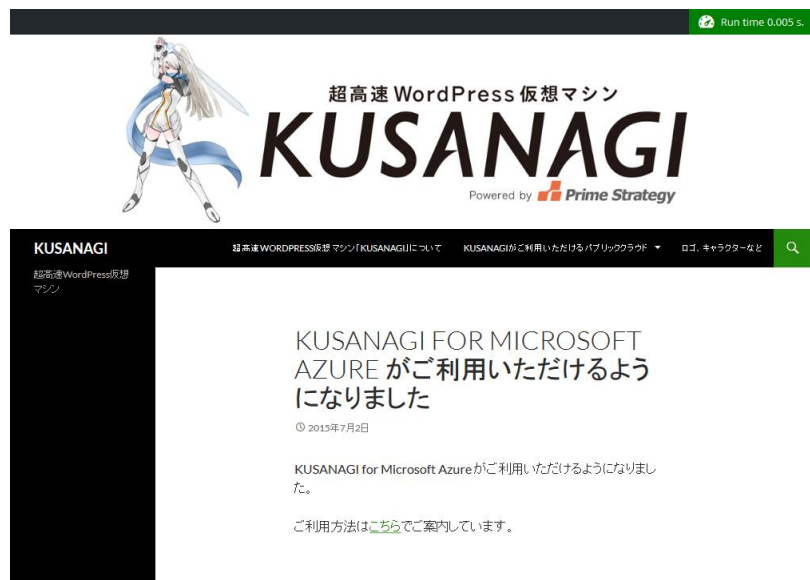
テレビ朝日様
番組ブログポータル



Adobe Systems 様
事例サイト



超高速WordPress仮想マシン「KUSANAGI」の開発



- WordPress 実行時間3 ミリ秒台

- 1000 リクエスト／秒

をページキャッシュ非使用で
実現する仮想マシン
(4vCPU、最大性能時)

3. WordPressの高速化

なぜWordPressの高速化が必要とされるのか？

1. WordPressはPHP+MySQLの動的なシステム

=>

静的なHTMLページに比べて動作速度の点で不利

なぜWordPressの高速化が必要とされるのか？

2. CPUの開発ロードマップは動作クロック（周波数）よりもコア数重視の流れ

=>

ハードの進化による処理速度向上を期待しづらい

なぜWordPressの高速化が必要とされるのか？

3. このような背景の中でオウンドメディアやサービスサイトでは

- (1) PV獲得の機会を失わないという観点
- (2) ユーザーエクスペリエンス向上の観点
- (3) 検索エンジン最適化の観点
- (4) Webサイトの信頼性、安定性の観点

WordPressの高速化とは？

1. サーバサイドでの高速化 <= 本日のテーマ
(サーバ、WordPress)

2. フロントエンドの高速化
(HTML、CSS、JavaScript)

サーバサイドの高速化とは？

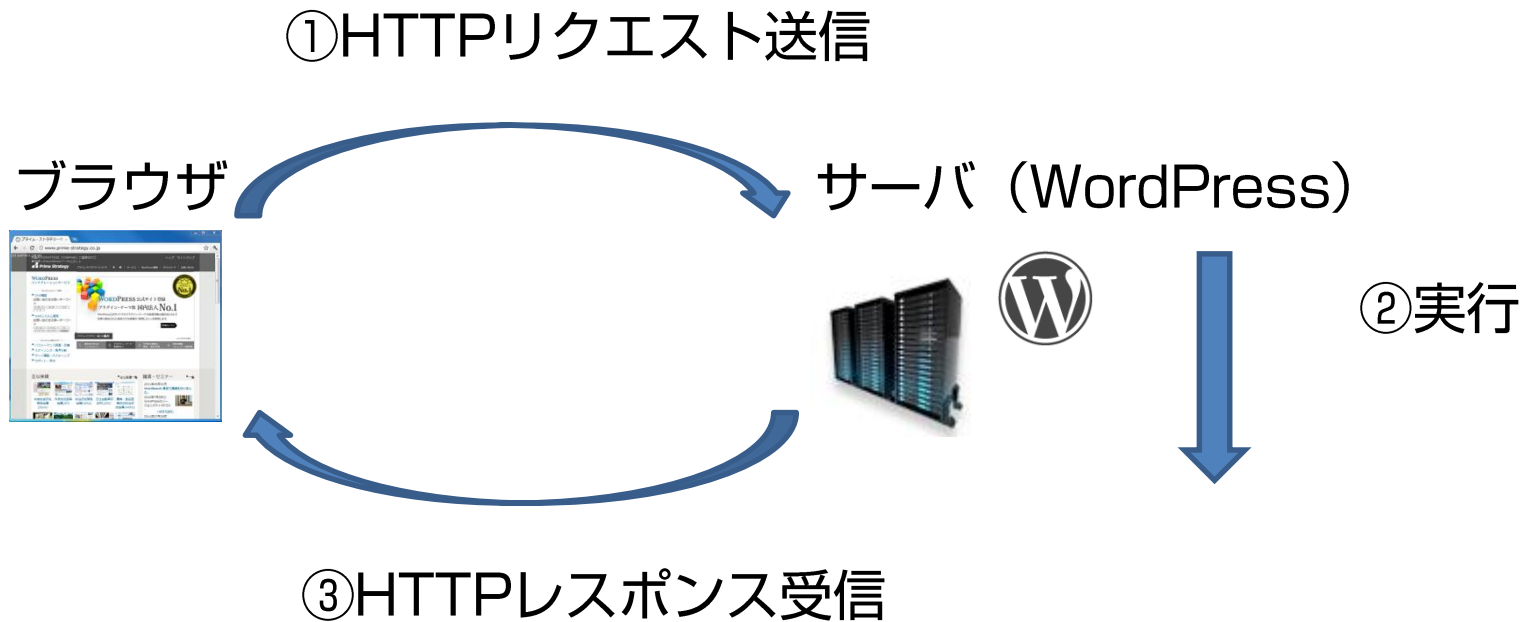
HTMLページのロード時間を短くして

サーバサイドの高速化とは？

HTMLページのロード時間を短くして
1秒あたりのリクエスト数を増やすこと

WordPressの高速化

HTMLページのロード時間を短くする = ① + ② + ③ を短縮する



WordPressの高速化

HTMLページのロード時間をFirebugのネットタブで確認する

The screenshot shows a web browser window displaying the KUSANAGI website. The page title is "KUSANAGI | 超高速WordPr...". The address bar shows "kusanagi.tokyo". The page content includes a character illustration and the text "超高速 WordPress 仮想マシン KUSANAGI Powered by Prime Strategy". The Firebug network tab is open, showing a table of network requests. The first request is a GET request to "kusanagi.tc" with a status of "200 OK", a size of "4.3 KB", and a response time of "31ms". The response time "31ms" is circled in orange. A blue arrow points from the text "ページのロード時間" to the circled value.

URL	ステータス	ドメイン	サイズ	リモート IP	タイムライン
GET kusanagi.tc	200 OK	kusanagi.tokyo	4.3 KB	59 106.68.240:80	31ms
1 件のリクエスト			4.3 KB		22ms (onload: 610ms)

ページのロード時間

WordPressの高速化

1秒あたりのアクセス数を増やすとは？

ココ

The image shows a screenshot of the Yahoo! JAPAN homepage. A large blue arrow points from the right side of the page towards the news section. The news section is circled in orange and contains the following headlines:

- 台風12号沖縄直撃へ大雨警戒
- 中2自殺 担任「予期できず」
- シャープ 再建の柱もう廃止
- 車検離れ 飛燕 部品相次ぎ発見
- 車速超過検挙 140万台リコール NEW!
- イチロー フェンス際の美技 NEW!
- 運球きブレイク まれ子役魅力
- ひな壇ジェンマ?紫吹淳のズレ NEW!

Below the news section, there is a weather report for Typhoon 12, a '男の逸品' (Men's Choice) advertisement, and a weather forecast for Osaka on July 25th.

WordPressの高速化

ページのロード時間と1秒あたりのリクエスト数の関係

クイズ1 (注: 通信時間など無視しておおざっぱに考えます)

1vCPU (1コア) でページのロード時間が500ms
だった場合、

1秒あたりのリクエスト数はいくつになりますか？

WordPressの高速化

ページのロード時間と1秒あたりのリクエスト数の関係

クイズ2 (注: 通信時間など無視しておおざっぱに考えます)

1vCPU (1コア) でページのロード時間を100ms
にチューニングできた場合、

1秒あたりのリクエスト数はいくつになりますか？

WordPressの高速化

ページのロード時間と1秒あたりのリクエスト数の関係

クイズ3 (注: 通信時間など無視しておおざっぱに考えます)

1vCPU (1コア) でページのロード時間が100ms
の場合、

2vCPU (2コア) にスケールアップすると

1秒あたりのリクエスト数はいくつになりますか?

WordPressの高速化

ページのロード時間と1秒あたりのリクエスト数の関係

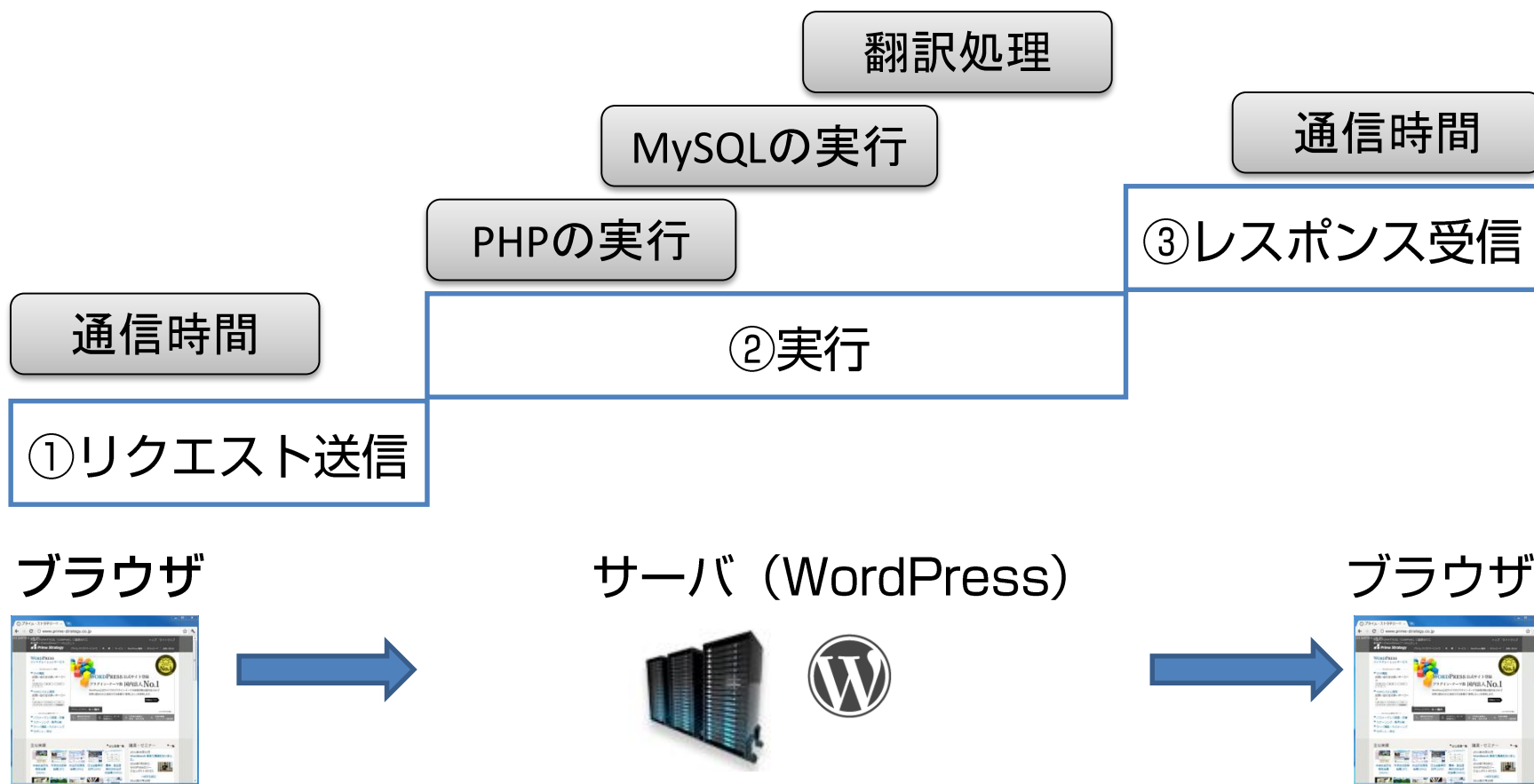
クイズ4 (注: 通信時間など無視しておおざっぱに考えます)

2vCPU (2コア) でページのロード時間が100ms
の場合、

4vCPU (4コア) にスケールアップするとページの
ロード時間はいくつになりますか?

WordPressの高速化

HTMLページのロード時間を分解すると



4. ページキャッシュを使わずに WordPressを高速化する

WordPressを高速化する

標準LAMP環境のあるサーバ (PHP5.4)

にWordPress 4.3日本語版をインストール



1. ロード時間	246ms
2. リクエスト数	4.9リクエスト/秒

WordPressを高速化する

ページキャッシュを使わないでどこまでいけるか



APC (PHPアクセラレータ) 導入で約1.85倍
246ms→133ms

WordPressを高速化する

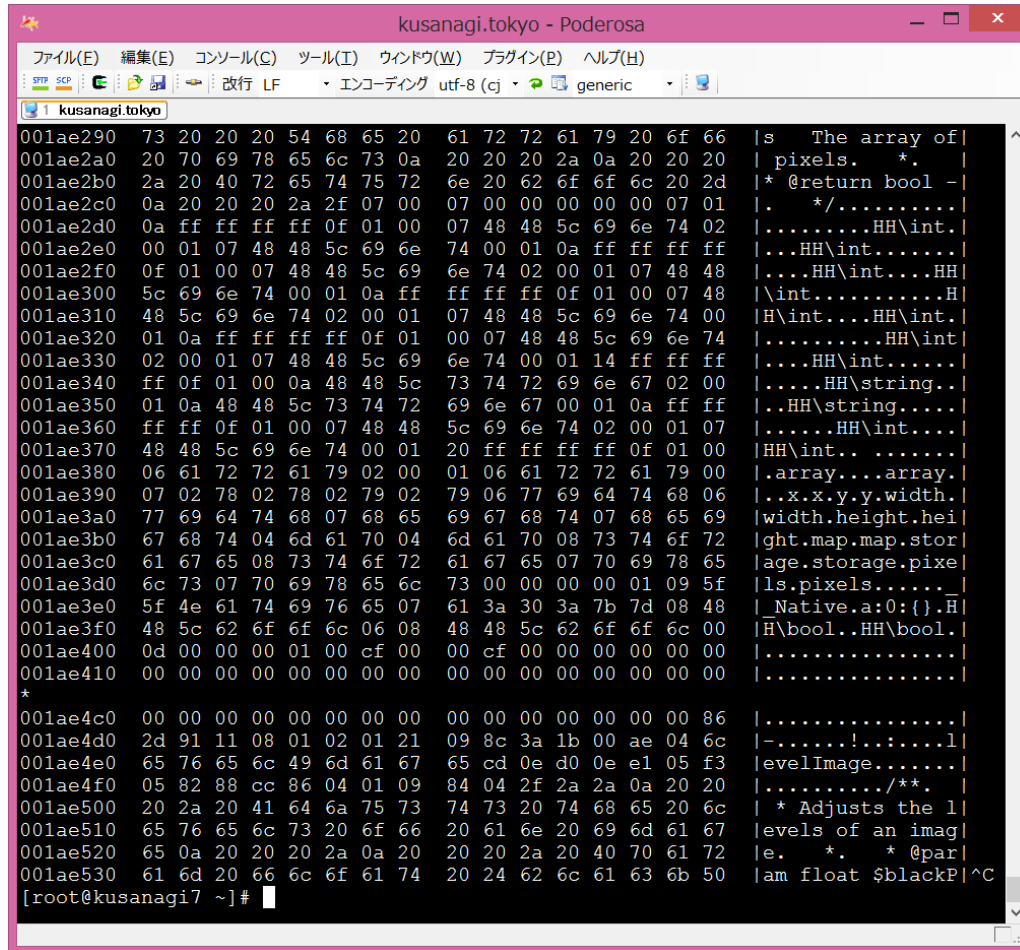
PHP実行の仕組み

```
kusanagi.tokyo - Poderosa
ファイル(E) 編集(E) コンソール(C) ツール(I) ウィンドウ(W) プラグイン(E) ヘルプ(H)
SFTP SCP 改行 LF エンコーディング utf-8 (cj) generic
1 kusanagi.tokyo
2 /**
3  * The main template file
4  *
5  * This is the most generic template file in a WordPress theme
6  * and one of the two required files for a theme (the other being sty
7  * le.css).
8  * It is used to display a page when nothing more specific matches a
9  * query.
10 * e.g., it puts together the home page when no home.php file exists.
11 *
12 * Learn more: {@link https://codex.wordpress.org/Template_Hierarchy}
13 *
14 * @package WordPress
15 * @subpackage Twenty_Fifteen
16 * @since Twenty_Fifteen 1.0
17 */
18
19 get_header(); ?>
20
21 <div id="primary" class="content-area">
22   <main id="main" class="site-main" role="main">
23
24     <?php if ( have_posts() ) : ?>
25
26       <?php if ( is_home() && ! is_front_page() ) : ?>
27         <header>
28           <h1 class="page-title screen-reader-text"><?php s
29             ingle_post_title(); ?></h1>
30         </header>
31       <?php endif; ?>
32
33       <?php
34         // Start the loop.
35         while ( have_posts() ) : the_post();
36
37           10,1
38           3%
```

PHPのソースコード

WordPressを高速化する

PHP実行の仕組み



```
kusanagi.tokyo - Poderosa
ファイル(E) 編集(E) コンソール(C) ツール(I) ウィンドウ(W) プラグイン(P) ヘルプ(H)
SFTP SCP 改行 LF エンコーディング utf-8 (cj) generic
1 kusanagi.tokyo
001ae290 73 20 20 20 54 68 65 20 61 72 72 61 79 20 6f 66 |s The array of
001ae2a0 20 70 69 78 65 6c 73 0a 20 20 20 2a 0a 20 20 20 | pixels. *.
001ae2b0 2a 20 40 72 65 74 75 72 6e 20 62 6f 6f 6c 20 2d |* @return bool -
001ae2c0 0a 20 20 20 2a 2f 07 00 07 00 00 00 00 00 07 01 |. */.....
001ae2d0 0a ff ff ff ff 0f 01 00 07 48 48 5c 69 6e 74 02 |.....HH\int.
001ae2e0 00 01 07 48 48 5c 69 6e 74 00 01 0a ff ff ff ff |...HH\int.....
001ae2f0 0f 01 00 07 48 48 5c 69 6e 74 02 00 01 07 48 48 |...HH\int...HH
001ae300 5c 69 6e 74 00 01 0a ff ff ff ff 0f 01 00 07 48 | \int.....H
001ae310 48 5c 69 6e 74 02 00 01 07 48 48 5c 69 6e 74 00 |H\int...HH\int.
001ae320 01 0a ff ff ff ff 0f 01 00 07 48 48 5c 69 6e 74 |.....HH\int.
001ae330 02 00 01 07 48 48 5c 69 6e 74 00 01 14 ff ff ff |...HH\int.....
001ae340 ff 0f 01 00 0a 48 48 5c 73 74 72 69 6e 67 02 00 |...HH\string..
001ae350 01 0a 48 48 5c 73 74 72 69 6e 67 00 01 0a ff ff |.HH\string....
001ae360 ff ff 0f 01 00 07 48 48 5c 69 6e 74 02 00 01 07 |...HH\int.....
001ae370 48 48 5c 69 6e 74 00 01 20 ff ff ff ff 0f 01 00 |HH\int.. ..
001ae380 06 61 72 72 61 79 02 00 01 06 61 72 72 61 79 00 |.array...array.
001ae390 07 02 78 02 78 02 79 02 79 06 77 69 64 74 68 06 |..x.x.y.y.width.
001ae3a0 77 69 64 74 68 07 68 65 69 67 68 74 07 68 65 69 |width.height.hei
001ae3b0 67 68 74 04 6d 61 70 04 6d 61 70 08 73 74 6f 72 |ght.map.map.stor
001ae3c0 61 67 65 08 73 74 6f 72 61 67 65 07 70 69 78 65 |age.storage.pixe
001ae3d0 6c 73 07 70 69 78 65 6c 73 00 00 00 00 01 09 5f |ls.pixels.....
001ae3e0 5f 4e 61 74 69 76 65 07 61 3a 30 3a 7b 7d 08 48 | Native.a:0:{}H
001ae3f0 48 5c 62 6f 6f 6c 06 08 48 48 5c 62 6f 6f 6c 00 |H\bool..HH\bool.
001ae400 0d 00 00 00 01 00 cf 00 00 cf 00 00 00 00 00 00 |.....
001ae410 00 00 00 00 00 00 00 00 00 00 00 00 00 00 00 00 |.....
*
001ae4c0 00 00 00 00 00 00 00 00 00 00 00 00 00 00 86 |.....
001ae4d0 2d 91 11 08 01 02 01 21 09 8c 3a 1b 00 ae 04 6c |-.....!.:.....l
001ae4e0 65 76 65 6c 49 6d 61 67 65 cd 0e d0 0e e1 05 f3 |levelImage.....
001ae4f0 05 82 88 cc 86 04 01 09 84 04 2f 2a 2a 0a 20 20 |...../**.
001ae500 20 2a 20 41 64 6a 75 73 74 73 20 74 68 65 20 6c | * Adjusts the l
001ae510 65 76 65 6c 73 20 6f 66 20 61 6e 20 69 6d 61 67 |levels of an imag
001ae520 65 0a 20 20 20 2a 0a 20 20 20 2a 20 40 70 61 72 |e. *. * @par
001ae530 61 6d 20 66 6c 6f 61 74 20 24 62 6c 61 63 6b 50 |am float $blackP|^C
[root@kusanagi1 ~]#
```

中間コード
←これを
Zend Engine
(VM) が実行

WordPressを高速化する

ページキャッシュを使わないでどこまでいけるか



APC (PHPアクセラレータ) 導入で約1.85倍
246ms→133ms

けっこう簡単に導入できます。

たとえば、
Centos 6の場合、最短rootで
次のコマンドを打つだけ

```
yum install -y php-pecl-apc;  
service httpd restart;
```

WordPressを高速化する

ページキャッシュを使わないでどこまでいけるか



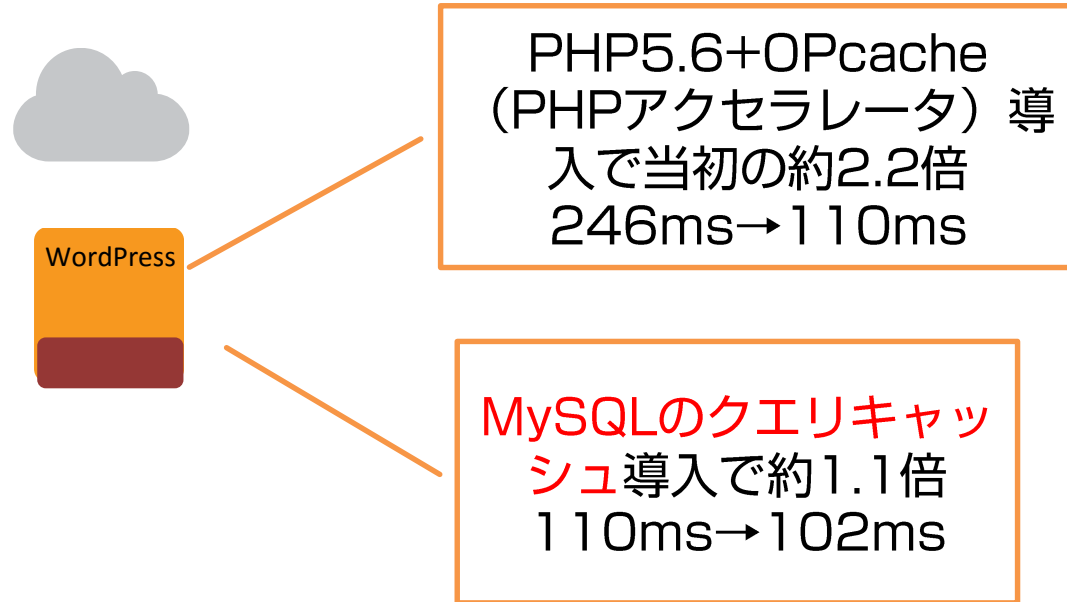
PHP5.6+OPcache導入
なら当初の約2.2倍
246ms→110ms

PHP5.4まではAPC
APC=PHPアクセラレータ+
ユーザーキャッシュ

PHP5.5からはOPcache (+20%)
ユーザーキャッシュはAPCu

WordPressを高速化する

ページキャッシュを使わないでどこまでいけるか



WordPressを高速化する

ページキャッシュを使わないでどこまでいけるか



PHP5.6+OPcache
(PHPアクセラレータ) 導入
で当初の約2.2倍
246ms→110ms

MySQLのクエリキャッ
シュ導入で約1.1倍
110ms→102ms

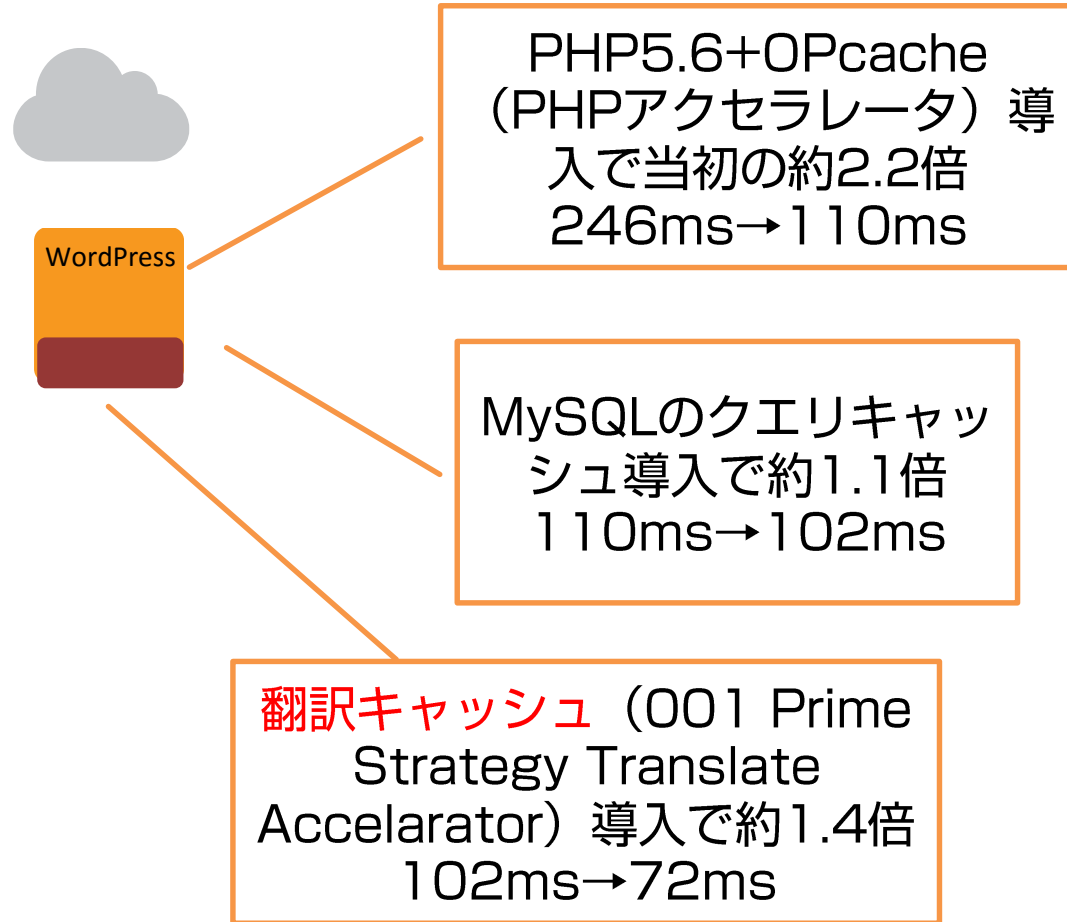
簡単に導入できます。

たとえば、my.cnfのmysqldセクションに次の1行を追加してMySQLサーバをrestartすればOK

```
query_cache_size = 64M
```

WordPressを高速化する

ページキャッシュを使わないでどこまでいけるか



WordPressを高速化する

ページキャッシュを使わないでどこまでいけるか



PHP5.6+OPcache
(PHPアクセラレータ) 導
入で当初の約2.2倍
246ms→110ms

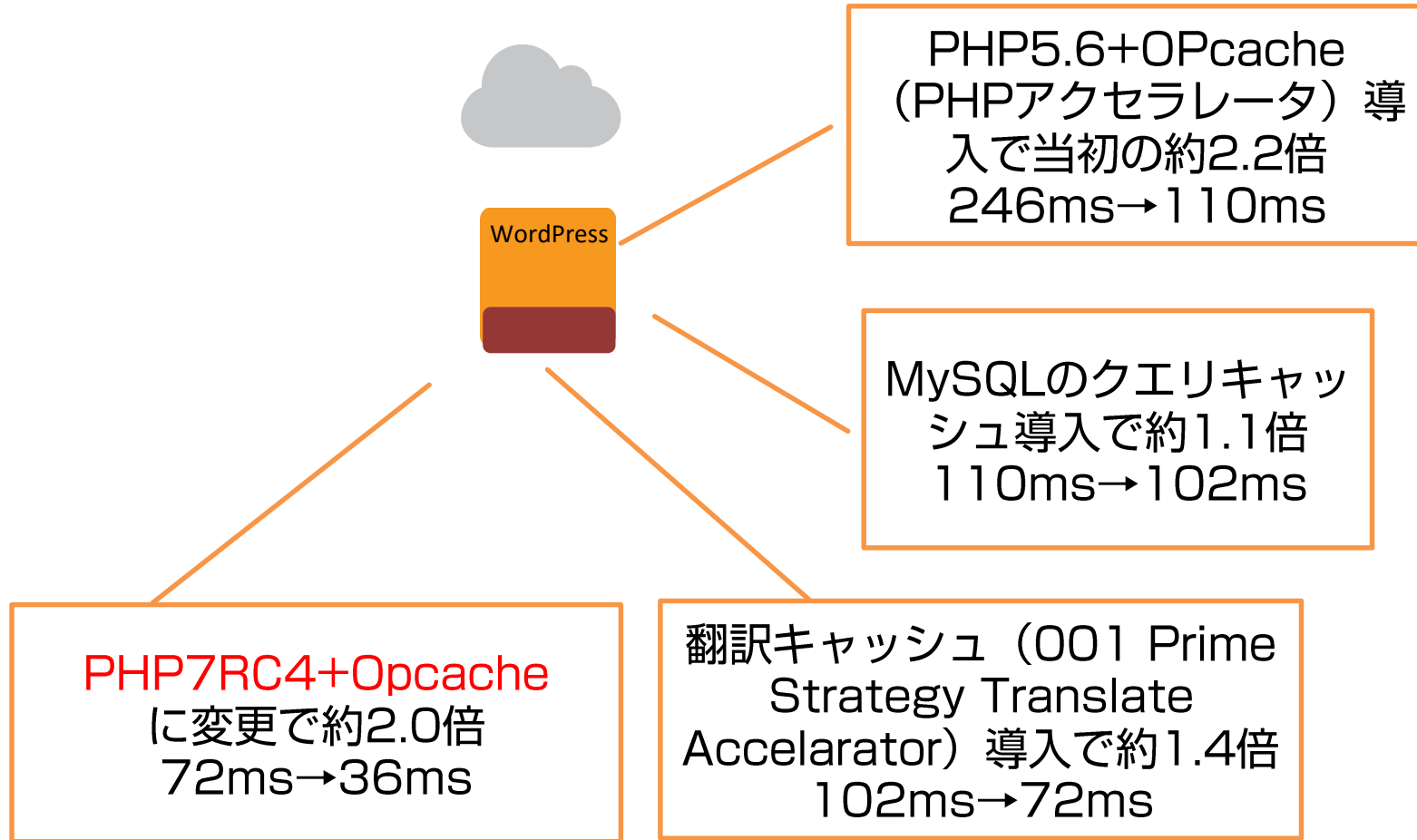
MySQLのクエリキャッ
シュ導入で約1.1倍
110ms→102ms

翻訳キャッシュ (001 Prime
Strategy Translate
Accelerator) 導入で約1.4倍
102ms→72ms

WordPressのプラグインな
ので簡単に導入できます。

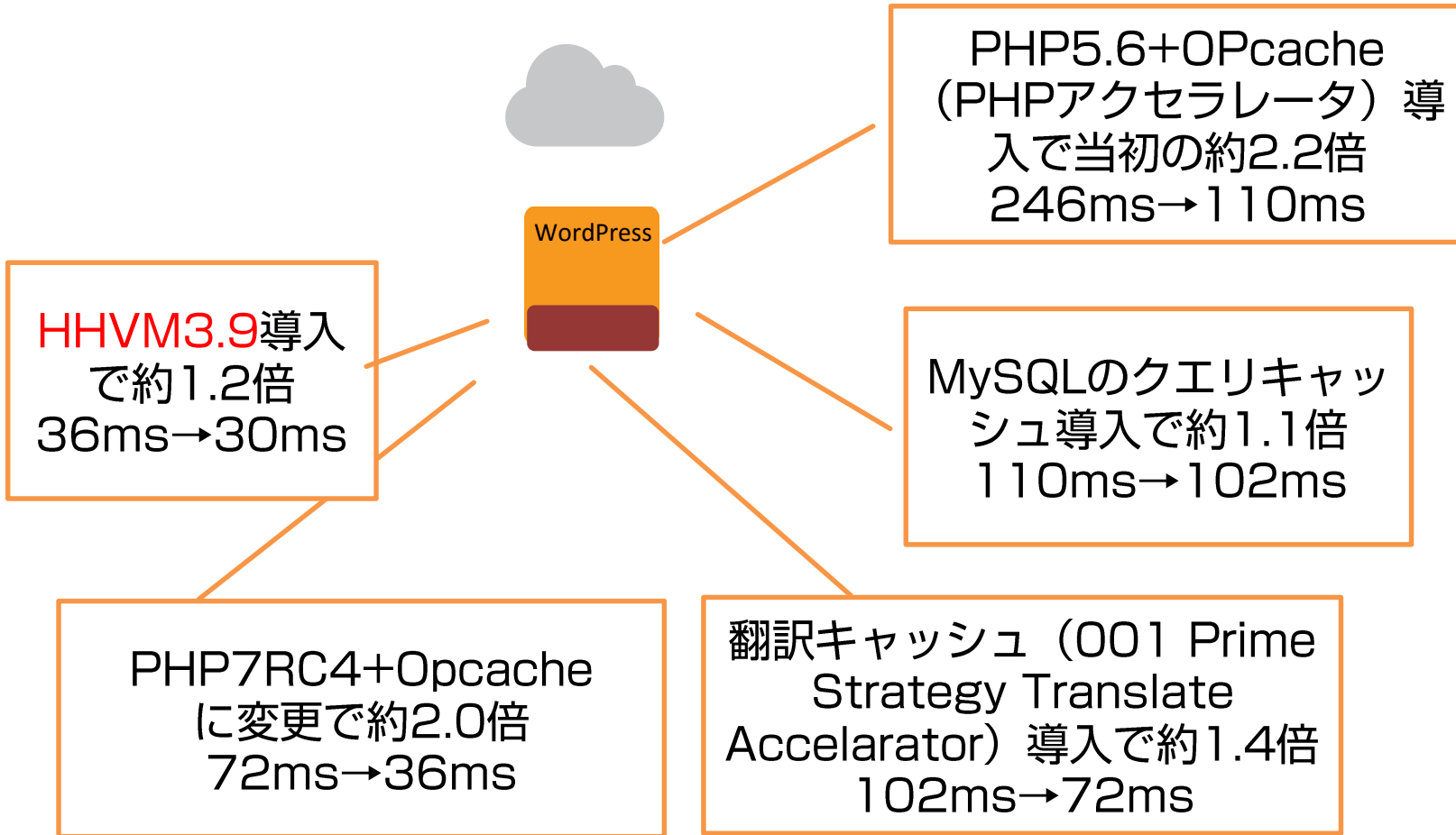
WordPressを高速化する

ページキャッシュを使わないでどこまでいけるか



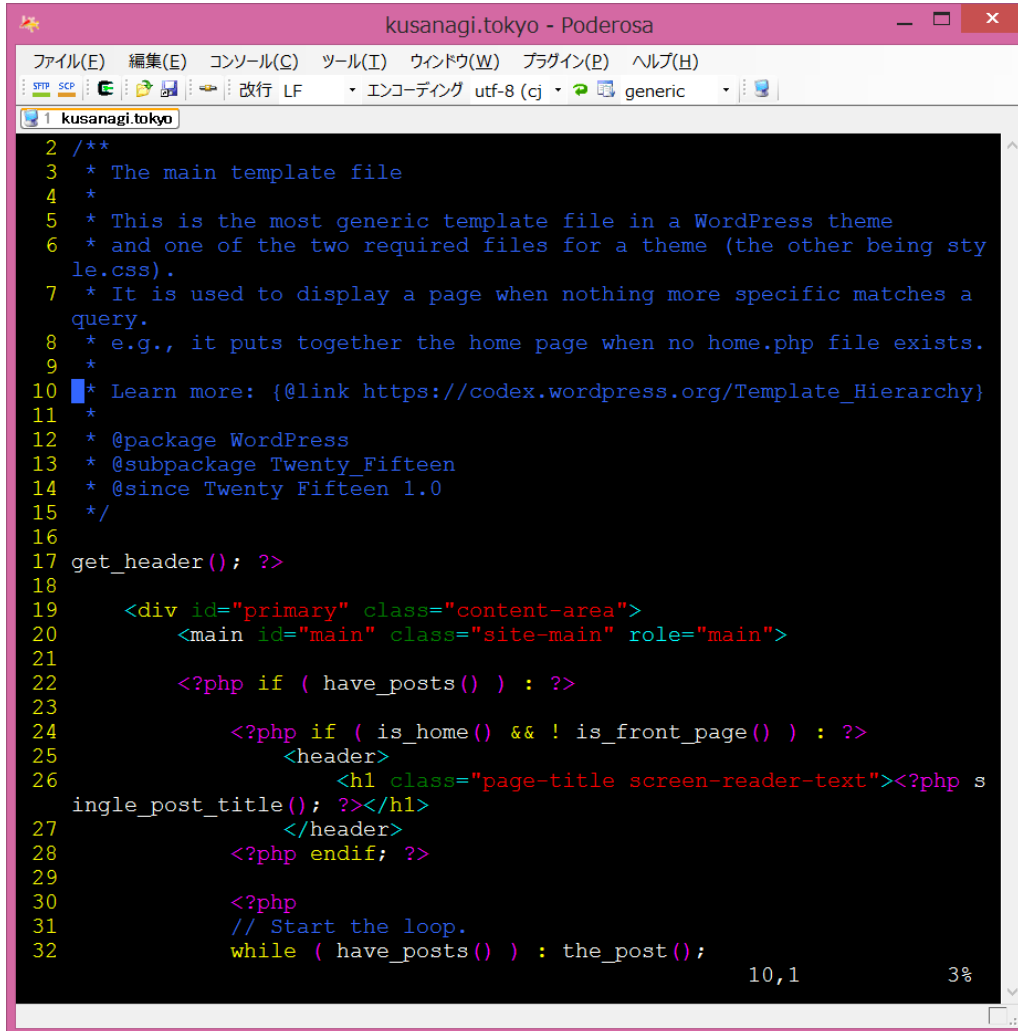
WordPressを高速化する

ページキャッシュを使わないでどこまでいけるか



WordPressを高速化する

HHVM実行の仕組み

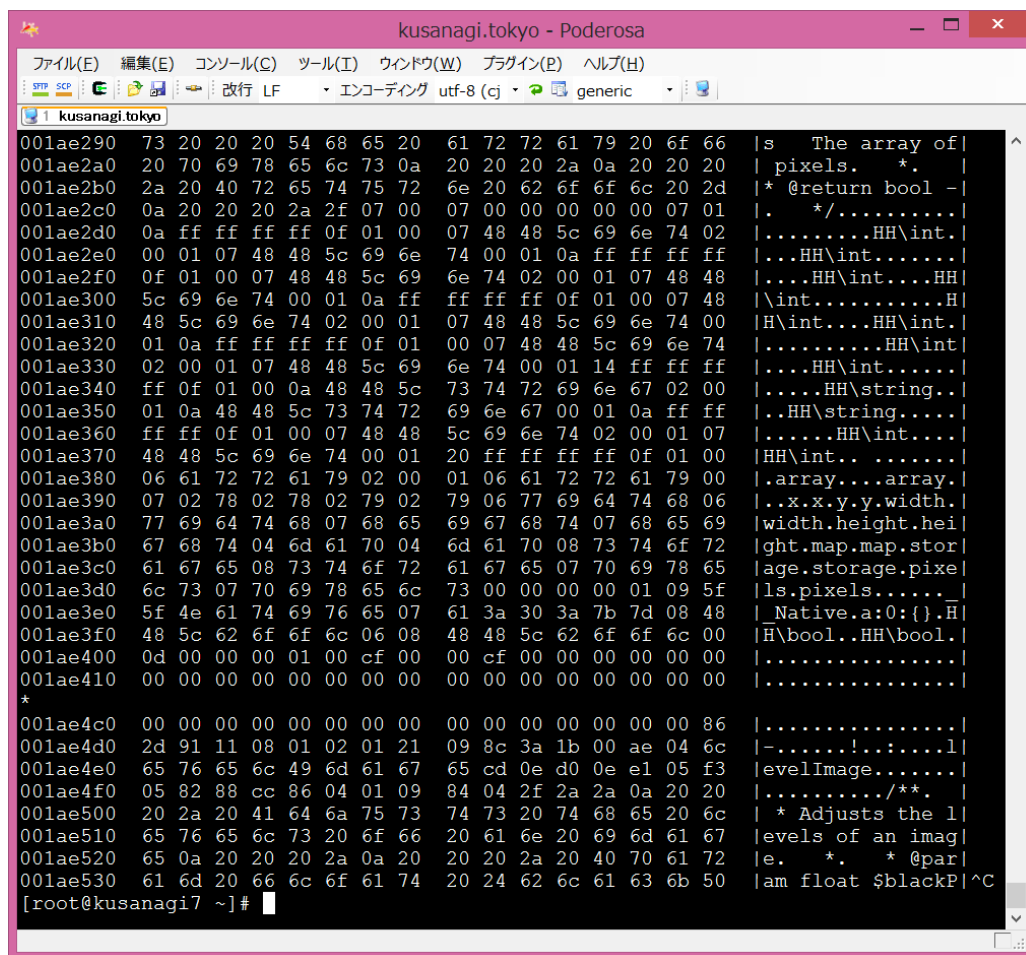


```
1 kusanagi.tokyo
2 /**
3  * The main template file
4  *
5  * This is the most generic template file in a WordPress theme
6  * and one of the two required files for a theme (the other being sty
7  * le.css).
8  * It is used to display a page when nothing more specific matches a
9  * query.
10 * e.g., it puts together the home page when no home.php file exists.
11 *
12 * Learn more: {@link https://codex.wordpress.org/Template_Hierarchy}
13 *
14 * @package WordPress
15 * @subpackage Twenty_Fifteen
16 * @since Twenty Fifteen 1.0
17 */
18
19 get_header(); ?>
20
21 <div id="primary" class="content-area">
22   <main id="main" class="site-main" role="main">
23
24     <?php if ( have_posts() ) : ?>
25
26       <?php if ( is_home() && ! is_front_page() ) : ?>
27         <header>
28           <h1 class="page-title screen-reader-text"><?php s
29             ingle_post_title(); ?></h1>
30         </header>
31       <?php endif; ?>
32
33       <?php
34         // Start the loop.
35         while ( have_posts() ) : the_post();
36
37           10,1                                     3%
```

PHPのソースコード

WordPressを高速化する

HHVM実行の仕組み



```
kusanagi.tokyo - Poderosa
ファイル(E) 編集(E) コンソール(C) ツール(I) ウィンドウ(W) プラグイン(P) ヘルプ(H)
SFTP SCP 改行 LF エンコーディング utf-8 (cj) generic
1 kusanagi.tokyo
001ae290 73 20 20 20 54 68 65 20 61 72 72 61 79 20 6f 66 |s The array of
001ae2a0 20 70 69 78 65 6c 73 0a 20 20 20 2a 0a 20 20 20 | pixels. *.
001ae2b0 2a 20 40 72 65 74 75 72 6e 20 62 6f 6f 6c 20 2d |* @return bool -|
001ae2c0 0a 20 20 20 2a 2f 07 00 07 00 00 00 00 00 07 01 |. */.....|
001ae2d0 0a ff ff ff ff 0f 01 00 07 48 48 5c 69 6e 74 02 |.....HH\int.|
001ae2e0 00 01 07 48 48 5c 69 6e 74 00 01 0a ff ff ff ff |...HH\int.....|
001ae2f0 0f 01 00 07 48 48 5c 69 6e 74 02 00 01 07 48 48 |...HH\int...HH|
001ae300 5c 69 6e 74 00 01 0a ff ff ff ff 0f 01 00 07 48 |\int.....H|
001ae310 48 5c 69 6e 74 02 00 01 07 48 48 5c 69 6e 74 00 |H\int...HH\int.|
001ae320 01 0a ff ff ff ff 0f 01 00 07 48 48 5c 69 6e 74 |.....HH\int|
001ae330 02 00 01 07 48 48 5c 69 6e 74 00 01 14 ff ff ff |...HH\int.....|
001ae340 ff 0f 01 00 0a 48 48 5c 73 74 72 69 6e 67 02 00 |...HH|string..|
001ae350 01 0a 48 48 5c 73 74 72 69 6e 67 00 01 0a ff ff |.HH|string....|
001ae360 ff ff 0f 01 00 07 48 48 5c 69 6e 74 02 00 01 07 |.....HH\int....|
001ae370 48 48 5c 69 6e 74 00 01 20 ff ff ff ff 0f 01 00 |HH\int.. ..|
001ae380 06 61 72 72 61 79 02 00 01 06 61 72 72 61 79 00 |.array...array.|
001ae390 07 02 78 02 78 02 79 02 79 06 77 69 64 74 68 06 |..x.x.y.y.width.|
001ae3a0 77 69 64 74 68 07 68 65 69 67 68 74 07 68 65 69 |width.height.hei|
001ae3b0 67 68 74 04 6d 61 70 04 6d 61 70 08 73 74 6f 72 |ght.map.map.stor|
001ae3c0 61 67 65 08 73 74 6f 72 61 67 65 07 70 69 78 65 |age.storage.pixe|
001ae3d0 6c 73 07 70 69 78 65 6c 73 00 00 00 00 01 09 5f |ls.pixels.....|
001ae3e0 5f 4e 61 74 69 76 65 07 61 3a 30 3a 7b 7d 08 48 | Native.a:0:{}.H|
001ae3f0 48 5c 62 6f 6f 6c 06 08 48 48 5c 62 6f 6f 6c 00 |H\bool..HH\bool.|
001ae400 0d 00 00 00 01 00 cf 00 00 cf 00 00 00 00 00 00 |.....|
001ae410 00 00 00 00 00 00 00 00 00 00 00 00 00 00 00 00 |.....|
*
001ae4c0 00 00 00 00 00 00 00 00 00 00 00 00 00 00 86 |.....|
001ae4d0 2d 91 11 08 01 02 01 21 09 8c 3a 1b 00 ae 04 6c |-.....!.:.....|
001ae4e0 65 76 65 6c 49 6d 61 67 65 cd 0e d0 0e e1 05 f3 |levelImage.....|
001ae4f0 05 82 88 cc 86 04 01 09 84 04 2f 2a 2a 0a 20 20 |...../**. |
001ae500 20 2a 20 41 64 6a 75 73 74 73 20 74 68 65 20 6c | * Adjusts the l|
001ae510 65 76 65 6c 73 20 6f 66 20 61 6e 20 69 6d 61 67 |levels of an imag|
001ae520 65 0a 20 20 20 2a 0a 20 20 20 2a 20 40 70 61 72 |e. *. * @par|
001ae530 61 6d 20 66 6c 6f 61 74 20 24 62 6c 61 63 6b 50 |am float $blackP| ^C
[root@kusanagi1 ~]#
```

中間コード

←これを
HHVMが実行

WordPressを高速化する

HHVM実行の仕組み

```
kusanagi.tokyo - Poderosa
ファイル(E) 編集(E) コンソール(C) ツール(I) ウィンドウ(W) プラグイン(P) ヘルプ(H)
SFTP SCP 改行 LF エンコーディング utf-8 (cj) generic
1 kusanagi.tokyo
001ae290 73 20 20 20 54 68 65 20 61 72 72 61 79 20 6f 66 |s The array of
001ae2a0 20 70 69 78 65 6c 73 0a 20 20 20 2a 0a 20 20 20 | pixels. *.
001ae2b0 2a 20 40 72 65 74 75 72 6e 20 62 6f 6f 6c 20 2d |* @return bool -
001ae2c0 0a 20 20 20 2a 2f 07 00 07 00 00 00 00 07 01 |. */.....
001ae2d0 0a ff ff ff ff 0f 01 00 07 48 48 5c 69 6e 74 02 |.....HH\int.
001ae2e0 00 01 07 48 48 5c 69 6e 74 00 01 0a ff ff ff ff |...HH\int.....
001ae2f0 0f 01 00 07 48 48 5c 69 6e 74 02 00 01 07 48 48 |...HH\int....HH
001ae300 5c 69 6e 74 00 01 0a ff ff ff ff 0f 01 00 07 48 | \int.....H
001ae310 48 5c 69 6e 74 02 00 01 07 48 48 5c 69 6e 74 00 |H\int....HH\int.
001ae320 01 0a ff ff ff 0f 01 00 07 48 48 5c 69 6e 74 |.....HH\int
001ae330 02 00 01 07 48 48 5c 69 6e 74 00 01 14 ff ff ff |...HH\int.....
001ae340 0f 0f 01 00 0a 48 48 5c 73 74 72 69 6e 67 02 00 |...HH\string..
001ae350 01 0a 48 48 5c 73 74 72 69 6e 67 00 01 0a ff ff |..HH\string....
001ae360 ff ff 0f 01 00 07 48 48 5c 69 6e 74 02 00 01 07 |.....HH\int....
001ae370 48 48 5c 69 6e 74 00 01 20 ff ff ff ff 0f 01 00 |HH\int.. .....
001ae380 06 61 72 72 61 79 02 00 01 06 61 72 72 61 79 00 |.array...array.
001ae390 07 02 78 02 78 02 79 02 79 06 77 69 64 74 68 06 |..x.x.y.y.width.
001ae3a0 77 69 64 74 68 07 68 65 69 67 68 74 07 68 65 69 |width.height.hei
001ae3b0 57 68 74 04 6d 61 70 04 6d 61 70 08 73 74 6f 72 |ght.map.map.stor
001ae3c0 51 67 65 08 73 74 6f 72 61 67 65 07 70 69 78 65 |age.storage.pixe
001ae3d0 5c 73 07 70 69 78 65 6c 73 00 00 00 01 09 5f |ls.pixels.....
001ae3e0 5f 4e 61 74 69 76 65 07 61 3a 30 3a 7b 7d 08 48 | Native.a:0:{}H
001ae3f0 48 5c 62 6f 6f 6c 06 08 48 48 5c 62 6f 6f 6c 00 |H\bool..HH\bool.
001ae400 0d 00 00 00 01 00 cf 00 00 cf 00 00 00 00 00 |.....
001ae410 00 00 00 00 00 00 00 00 00 00 00 00 00 00 00 |.....
*
001ae4c0 00 00 00 00 00 00 00 00 00 00 00 00 00 00 86 |.....
001ae4d0 2d 91 11 08 01 02 01 21 09 8c 3a 1b 00 ae 04 6c |-.....!.:.....l
001ae4e0 55 76 65 6c 49 6d 61 67 65 cd 0e d0 0e e1 05 f3 |levelImage.....
001ae4f0 05 82 88 cc 86 04 01 09 84 04 2f 2a 2a 0a 20 20 |...../**.
001ae500 20 2a 20 41 64 6a 75 73 74 73 20 74 68 65 20 6c | * Adjusts the l
001ae510 65 76 65 6c 73 20 6f 66 20 61 6e 20 69 6d 61 67 |levels of an imag
001ae520 65 0a 20 20 20 2a 0a 20 20 2a 20 40 70 61 72 |e. *. * @par
001ae530 61 6d 20 66 6c 6f 61 74 20 24 62 6c 61 63 6b 50 |am float $blackP|
[root@kusanagi1 ~]#
```

何度も利用される部分をJITでコンパイルしてネイティブコードへ

ネイティブコードをCPUが実行

WordPressを高速化する

ページキャッシュを使わないでどこまでいけるか

ページ圧縮
(gzip) 導入で
約1.1倍
30ms→28ms



PHP5.6+OPcache
(PHPアクセラレータ) 導
入で当初の約2.2倍
246ms→110ms

HHVM3.9導入
で約1.2倍
36ms→30ms

MySQLのクエリキャッ
シュ導入で約1.1倍
110ms→102ms

PHP7RC4+OPcacheに変
更で
約2.0倍
72ms→36ms

翻訳キャッシュ (001 Prime
Strategy Translate
Accelerator) 導入で約1.4倍
102ms→72ms

WordPressを高速化する

ページキャッシュを使わないでどこまでいけるか

1. ロード時間	246ms
2. リクエスト数	4.9リクエスト/秒



ロード時間 約8.8倍
リクエスト数 約11.9倍に向上

1. ロード時間	28ms
2. リクエスト数	58.6リクエスト/秒

WordPressを高速化する

PHP7 vs HHVM3.9 vs PHP5.6

	ロード時間	リクエスト数
PHP5.6+OPcache	70ms	17.2
PHP7.0RC4+OPcache	34ms	47.1
HHVM3.9	28ms	58.6

5. ページキャッシュとトランジェント

ページキャッシュを導入する (WP SiteManager、 WP Super Cache、 Nginx、 Varnishなど)

WordPress.org Plugin Directory showing WP SiteManager. The page features a search bar, navigation links (Showcase, Themes, Plugins, Mobile, Support, Get Involved, About, Blog, Hosting), and a 'Download WordPress' button. The main content area displays 'WP SiteManager' with a 'Download Version 1.0.12' button. A sidebar on the left lists categories like 'Extending WordPress', 'Plugins', 'Themes', 'Mobile', 'Ideas', and 'Kivitch!'.

Nginx website homepage. The header includes 'PRICE & BUY', 'FREE TRIAL', and 'CONTACT SALES' buttons. Navigation links include 'PRODUCTS', 'SOLUTIONS', 'RESOURCES', 'SUPPORT & SERVICES', 'COMPANY', 'CUSTOMERS', and 'BLOG'. A large green banner features the text 'WHAT IS CACHING?'.

WordPress.org Japanese Plugin Directory showing WP Super Cache. The page includes a search bar, navigation links (ホーム, プラグイン, テーマ, ドキュメンテーション, フォーラム, ブログ, 参加・貢献, このサイトについて, お問い合わせ), and a 'プラグインディレクトリ' section. The main content area displays 'WP Super Cache' with a 'バージョン 1.4.4 をダウンロード' button. A sidebar on the left lists categories like '注目', '人気', 'お気に入り', 'ベータテスト', '開発情報', 'プラグインの検索', and '人気のタグ'.

Varnish Cache website homepage. The header includes 'Project', 'Documentation', 'Support', 'Download', and 'Sponsored and curated by: VARNISH SOFTWARE'. The main content area features a large banner with the text 'SCALING THE HEIGHTS' and a 'Sign up' button. Below the banner are sections for 'Releases', 'Events', and 'Planet Varnish'. The 'Releases' section lists 'Varnish Cache 4.1.0-tp1', 'Varnish Cache 4.0.3', and 'Varnish Cache 4.0.2'. The 'Events' section lists 'Sep 24th Varnish Summit Paris' and 'Oct 22nd Varnish Summit Stockholm'. The 'Planet Varnish' section lists 'Proper sticky session load balancing in Varnish' and 'hitch-1.0.0-beta3 for Fedora and EPEL'.

ページキャッシュを導入する WP SiteManagerの場合

1. ロード時間	246ms
2. リクエスト数	4.9リクエスト/秒



ロード時間 約16.4倍
リクエスト数 約53.1倍に向上

1. ロード時間	15ms
2. リクエスト数	260リクエスト/秒

トランジェントを導入する トランジェントとは？



WordPress内部の値を一時的にDB（`wp_options`テーブル）に保存して、異なるプロセスで再利用するためのWordPressの機能

=>

部分キャッシュとして利用可能

トランジェントを導入する

トランジェントの具体例 (footer.php)

```
<?php
if ( ! $footer_cache = get_transient(
'footer_cache' ) ) {
    ob_start();
?>

<footer id="colophon" class="site-footer"
role="contentinfo">

    <?php get_sidebar( 'footer' ); ?>
    <div class="site-info">
        <?php do_action(
'twentyfourteen_credits' ); ?>
```

```
<a href="<?php echo esc_url( __(
'http://wordpress.org/', 'twentyfourteen' ) );
?>"><?php printf( __( 'Proudly powered by
%s', 'twentyfourteen' ), 'WordPress' ); ?></a>

        </div><!-- .site-info -->
    </footer><!-- #colophon -->
<?php
    $footer_cache = ob_get_clean();
    set_transient( 'footer_cache',
$footer_cache, 60 * 5 );
}
echo $footer_cache;
?>
```

ということで

ぜひ超高速WordPressを実践して
快適なWordPressライフをお過ごしください！



ご清聴ありがとうございました。